

## FINANSIELL UTVECKLING

- Monthly Recurring Revenue (MRR) uppgick till 2,52 (2,46) MSEK i slutet av kvartalet. Detta motsvarar en förändring jämfört med föregående kvartal på -1,6% och jämfört med samma kvartal föregående år på +2,5%.
- Nettoomsättningen för det första kvartalet uppgick till 7,6 (7,1) MSEK, en förändring jämfört med föregående kvartal på +2,3% och jämfört med samma kvartal föregående år på +7,3%.
- Rörelseresultatet (EBIT) för det första kvartalet uppgick till 0,2 (-0,4) MSEK och EBIT-marginalen var 2,6 (-6,2)%.
- Nettoresultatet för det första kvartalet uppgick till 0,1 (-0,5) MSEK eller 0,00 (-0,02) SEK per aktie före och efter utspädning.

## VIKTIGA AFFÄRSHÄNDELSER

- Bolaget meddelade i februari att Previct© Drugs, bolagets nya mobiltelefonbaserade applikation för att detektera drognykterhet, uppmärksammats i nyhetsinslag i SVT: (<https://www.svt.se/nyheter/lokalt/uppsala/se-nar-og-at-filmas-av-for-att-drogtesta-reportern-lite-nervost>) och i TV4: (<https://www.tv4play.se/klipp/d3b81b7348355e7c14b1>).
- I mars meddelades att bolaget efter en lyckosam produktutveckling lanserar drogapplikationen Previct© Drugs som en CE-märkt medicinteknisk produkt och startar pilotstudien med ett fåtal utvalda kunder som får en möjlighet att utvärdera produkten i verklig miljö.
- Två nya kommunavtal skrevs under perioden. Bolaget har nu 174 kommunavtal vilket motsvarar 60 % av Sveriges kommuner. Totalt antal licenser minskade från 981 till 871 licenser under det första kvartalet till följd av kommunernas minskade budgetutrymmen.
- Styrelsen beslutade i mars att kalla till en extra bolagsstämma och föreslå en riktad nyemission om 4 565 217 aktier till en teckningskurs om 2,30 kronor per aktie, vilket skulle innebära att bolaget tillförs ca 10,5 miljoner kronor före transaktionskostnader. Den extra bolagsstämman fattade den 2 april, 2024 beslut om att genomföra nyemissionen. Emissionen riktades till bolagets största aktieägare, ShapeQ GmbH. Kontigo Care avser att använda nettolikviden från den riktade emissionen primärt till att fokusera på vidareutveckling av drogapplikationens möjligheter till ännu finkänsligare detektion av bl a Cannabis samt påbörja marknadskartläggning av nya marknader och industrisegment.
- I april, efter periodens utgång, meddelades att bolaget nått en viktig milstolpe på vägen mot CE-certifiering under den nya EU förordningen för medicintekniska produkter, MDR. Granskningen av den samlade tekniska dokumentationen är slutförd och godkänd.
- I april, efter periodens utgång, meddelades att bolaget, med anledning av den pågående nyemissionen, har uppdaterat sin finansiella kalender med ändrat datum för publicering av årsredovisningen för räkenskapsår 2023 från onsdagen den 24 april 2024 till måndagen den 6 maj 2024. På grund av att Kontigo Cares verksamhet träffas av den nya UDI-lagen (Lagen om granskning av utländska direktinvesteringar), så behövde bolaget vänta in ett godkännande innan emissionen och årsredovisningen kunde slutföras, vilket föranledde att datum för publicering av årsredovisningen för år 2023 flyttades. Ett godkännande erhöles från granskningsmyndigheten "Inspektionen för strategiska produkter (ISP) 2024-04-22."

# VI BÖRJAR ÅRET MED ATT LANSERA VÅR DROGAPPLIKATION FÖRE UTSATT TID

Vi, Kontigo Care, är idag ledande i Sverige inom vårt område genom flertalet AI-applikationer på vår digitala e-hälsoplattform Previc<sup>®</sup>, strategiska patentsatsningar och ett flertal vetenskapliga publikationer inom precisionsmedicin. Previc<sup>®</sup> möjliggör smart, förutsägbar och förebyggande vård vilket resulterar i kostnadsbesparingar och effektivisering för vården.

Vi står nu rustade för nya tillväxtmöjligheter i och med vårt fokuserade arbete med produktutveckling, utvecklingen av mer sofistikerade prediktionsmarkörer för återfall samt MDR uppdateringen av vår medicintekniska lösning.

Under första kvartalet annonserade vi lanseringen av Previc<sup>®</sup> Drugs, en CE-märkt medicinteknisk produkt. Efter en lyckad produktutveckling går produkten nu in i en pilotstudie med ett fåtal kunder för att utvärdera produkten i verklig miljö.

Styrelsen beslutade i mars att kalla till en extra bolagsstämma och föreslå en riktad nyemission vilket innebar ett tillskott på ca 10,5 miljoner kronor före transaktionskostnader. Emissionen riktades till bolagets största aktieägare, ShapeQ GmbH. Beslutet att frångå aktieägarnas företrädesrätt baserades på att vi nu får en möjlighet att snabbt vidareutveckla vår drogprodukt och förhoppningsvis behålla det tidsfönster vi har gentemot konkurrenter. Emissionslikviden kommer primärt att användas till vidareutveckling av drogapplikationens möjligheter till ännu finkänsligare detektion av bl a Cannabis samt påbörjan av marknadskartläggning för nya marknader och industrisegment.



En bekräftelse på Kontigo Cares ihärdiga arbete är att vi idag har avtal med 60% av Sveriges kommuner, men även med privata aktörer och företagshälsovård. Trots att vi ökar antalet avtal så är vi påverkade av kommunernas ansträngda budgetar och efterfrågan på licenser minskade totalt. Vårt fokus är också en fortsatt etablering i Finland. Vi har under första kvartalet arbetat fokuserat med att bygga upp den finska marknaden och våra kundavtal där vi nu supporterar våra finska kunder med egen support från verksamheten i Sverige.

Kontigo Care växer med fler kategorier av patienter, vårdgivare och en ökad användning av våra tjänster. Trots detta så är det en utmanande tid för oss som för andra aktörer i branschen när våra främsta kunder, kommunerna, annonserar om kraftigt minskade budgetar. MRR uppgick till 2,52 MSEK vid kvartalets slut.

Nettoomsättningen för det första kvartalet uppgick till 7,6 (7,1) MSEK, en förändring jämfört med föregående kvartal på +2,3% och jämfört med samma kvartal föregående år på +7,3%.

Drogberoende är en av samhällets största utmaningar och genererar enorma samhällskostnader och mänskligt lidande. Behov av produkter som kompletterar och ibland ersätter etablerade tillvägagångssätt för drogdetektion är stort. Detta har varit vårt fokus under ett antal år och det är därför med extra stolthet och fokus vi har kunnat lansera en första versionen av vår drogapplikation för detektion av droger med mobiltelefonens kamera. Vårt fokus är orubbligt och vi satsar nu ännu mer på att finjustera vår drogapplikation för att kunna uppfylla våra befintliga och nya kunders behov med att hitta alternativa sätt att detektera drogpåverkan och göra drogdetektion mer tillgänglig för användaren.

Teamet på Kontigo Care har en djup och bred kompetens inom vårt område och fortsätter vår mission att förändra hur beroendevården levereras och tas emot. Jag fortsätter utvecklingsresan tillsammans med ett dedikerat team

och konstaterar att vi på kort tid har lyckats genomföra en produktlansering av Previct Drugs, en för Kontigo Care mycket viktig produktlansering, samtidigt som vi nu lagt grunden för Finland. Vi kan nu med förnyat kapital ta oss an nästa satsning för företaget.

Vi har visat att vi är ett företag som gör skillnad för beroendevården med vår skalbara AI-baserade e-hälsoplattform. Vi har inte bara återkommande licensintäkter utan våra strategiska patentsatsningar och vårt produktutvecklingsfokus har gjort oss till ett e-hälsöföretag som möjliggör fortsatt expansion inom nya marknadssegment och industrivertikaler.

Tillsammans med våra kunder och partners gör vi skillnad.

*Välkommen att följa med!*

**Ulrika Giers, VD, Kontigo Care AB (publ)**

## FINANSIELLA NYCKELTAL FÖR KONCERNEN

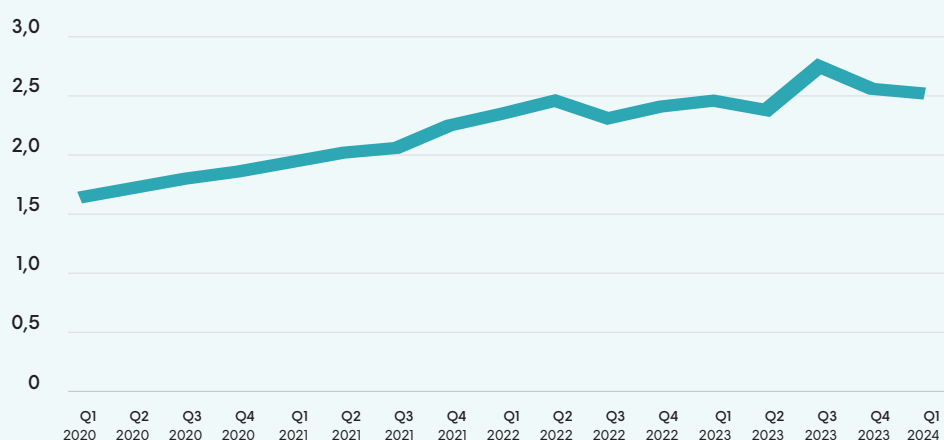
	<b>2024</b>	<b>2023</b>	<b>2023</b>
	Jan - Mar	Jan - Mar	Helår
MRR, MSEK	2,52	2,46	2,56
<i>tillväxt, vs samma period föregående år</i>	<i>2,5%</i>	<i>4,7%</i>	<i>6,4%</i>
Nettoomsättning, MSEK	7,6	7,1	28,9
<i>tillväxt, vs samma period föregående år</i>	<i>7,3%</i>	<i>4,1%</i>	<i>1,8%</i>
Bruttomarginal	85,9%	84,6%	85,7%
EBIT, MSEK	0,2	-0,4	0,5
EBIT-marginal	2,6%	-6,2%	1,7%
Fritt kassaflöde, MSEK	-3,0	-3,8	-10,8

# KONCERNENS FINANSIELLA UTVECKLING

## MRR

Monthly Recurring Revenue (MRR) beräknas som totalt antal licenser på balansdagen multiplicerat med genomsnittligt pris per licens. MRR uppgick till 2,52 (2,46) MSEK i slutet av kvartalet, en förändring jämfört med föregående kvartal med -1,6% och jämfört med samma kvartal föregående år med +2,5%.

### MRR per kvartal (MSEK)



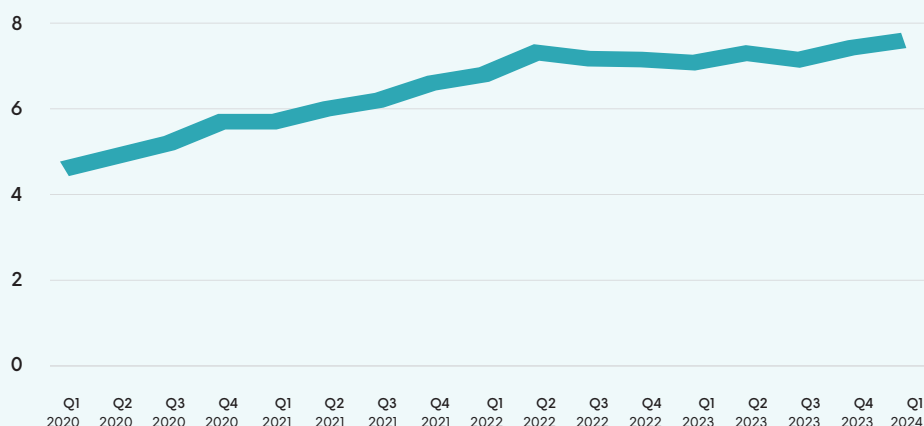
## NETTOOMSÄTTNING OCH ÖVRIGA INTÄKTER

Nettoomsättningen uppgick till 7,6 (7,1) MSEK under det första kvartalet 2024, en förändring jämfört med föregående kvartal på +2,3% och jämfört med samma kvartal föregående år på +7,3%.

Den högre omsättningen jämfört med samma period föregående år beror i huvudsak på en ökad försäljning av licenser för Previct® Alcohol och Previct® Family till befintlig kommunmarknad i Sverige samt flera nya kommunavtal.

Nettoomsättningen per land under första kvartalet 2024 uppgick till 7,3 (6,6) MSEK i Sverige och till 0,3 (0,5) MSEK i Finland. Den lägre försäljningen i Finland förklaras av att Kontigo Care under det första kvartalet 2024 bygger upp verksamheten på den finska marknaden i egen regi.

## Nettoomsättning per kvartal (MSEK)



## BRUTTOMARGINAL OCH RESULTAT

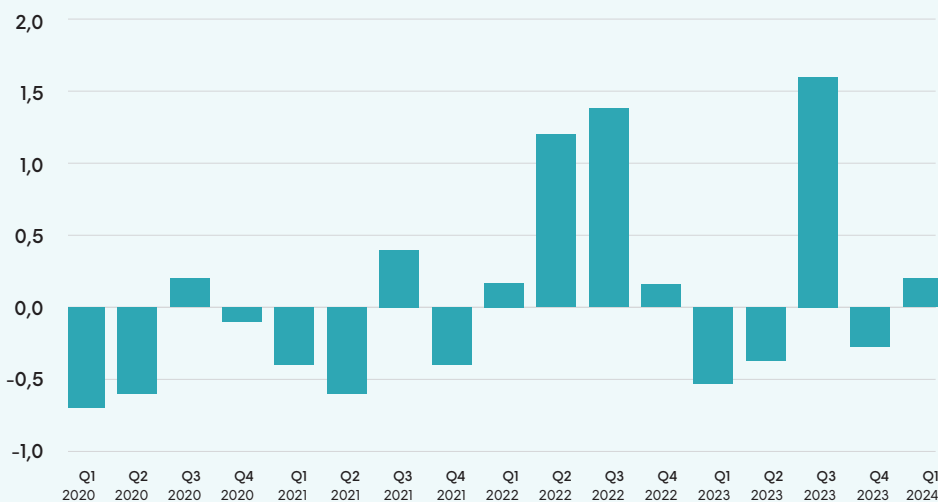
Bruttomarginalen uppgick under det första kvartalet till 85,9% (84,6%). Bruttomarginalen varierar lite mellan kvartalen beroende på att komponentinköp inte sker i samma omfattning varje kvartal.

Rörelseresultatet (EBIT) för det första kvartalet uppgick till 0,2 (-0,4) MSEK och EBIT-marginalen var 2,6 (-6,2)%.

Det högre rörelseresultatet under det första kvartalet jämfört med samma period föregående år förklaras främst av att koncernen föregående år belastades med engångskostnader om 0,8 MSEK för transitionen från det regulatoriska regelverket MDD till det nya regelverket MDR. Samtidigt har koncernen under det första kvartalet 2024 haft nya engångskostnader hänförliga till etableringen av den finska verksamheten, kostnader för en ny bluetooth-lösning till bolagets hårdvara, högre kostnader för finans samt högre personalkostnader hänförligt till VD-bytet.

Nettoresultatet för det första kvartalet uppgick till 0,1 (-0,5) MSEK eller 0,00 (-0,02) SEK per aktie.

## Rörelseresultat per kvartal (MSEK)



## KASSAFLÖDE

Det fria kassaflödet, beräknat som summan av kassaflödet från den löpande verksamheten och investeringsverksamheten, uppgick under det fjärde kvartalet till -3,0 (-3,8) MSEK.

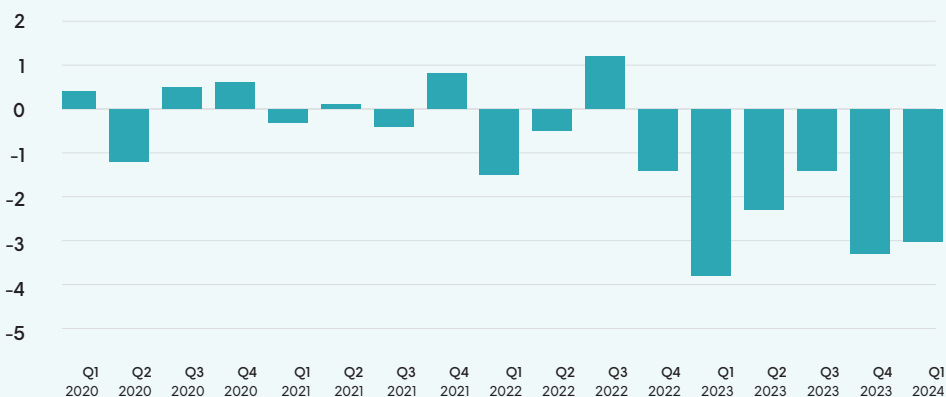
Förändringen i det fria kassaflödet jämfört med samma kvartal föregående helår förklaras främst av investeringar i utvecklingsarbeten och hårdvara som under det första kvartalet genererat ett negativt kassaflöde om -3,1 (-4,7) MSEK, vilket var 1,6 MSEK lägre jämfört med samma kvartal föregående år. De lägre investeringarna i utvecklingsarbeten under 2024 beror i huvudsak på att koncernen under kvartalet slutfört utvecklingen av den första versionen av Previct® Drugs, en ny produkt för att indikera drognykterhet samt att ingen produktion av hårdvara skett under 2024.

Kassaflödet från den löpande verksamheten uppgick under det första kvartalet till 0,1 (1,0) MSEK, vilket var 0,9 MSEK lägre jämfört med samma kvartal föregående år. Det lägre kassaflödet härrör främst från en negativ förändring i rörelsekapital under det första kvartalet 2024 som en följd av lägre leverantörsskulder.

Förutbetalda licensintäkter som ingår i den löpande verksamheten uppgick på balansdagen till 4,4 (4,1) MSEK.

Kassaflödet från finansieringsverksamheten uppgick under det första kvartalet till -0,2 (7,0) MSEK och bestod under 2024 av amortering av lån om -0,2 MSEK. Kassaflödet från finansieringsverksamheten samma period föregående år bestod av erhållet lån från kreditinstitut med 7,0 MSEK.

### Fritt kassaflöde per kvartal (MSEK)



## FINANSIELL STÄLLNING

Koncernens lån uppgick till 5,7 (7,0) MSEK vid periodens utgång. Kassabehållningen var på 6,6 (8,9) MSEK vilket ger en negativ nettoskuld på -0,9 (-1,9) MSEK.

Bolagsstämman beslutade i april om en riktad nyemission om 10,5 MSEK, riktad till bolagets största aktieägare, Shape Q GmbH. Kontigo Care avser att använda nettolikviden från emissionen primärt till att fokusera på vidareutveckling av drogapplikationens möjligheter till ännu fin-känsligare detektion av bl a Cannabis samt påbörja marknadskartläggning av nya marknader och industrisegment.

# HÄNDELSE R UNDER KVARTALET

- Efter att Nasdaq infört nya tvingande regler där noterade bolag med en aktie-spread som överstiger 7 % flyttas till auktionshandel om inte en likviditetsgarant anlitas, utsåg bolaget i februari 2024 Pareto Securities AB till likviditetsgarant för att underlätta handeln.
- Bolaget meddelade i februari att Previct© Drugs, bolagets nya mobiltelefonbaserade applikation för att detektera drognykterhet, uppmärksammats i nyhetsinslag i SVT: (<https://www.svt.se/nyheter/lokalt/uppsala/se-nar-og-at-filmas-av-for-att-drogtesta-reportern-lite-ner-vost>) och i TV4: (<https://www.tv4play.se/klipp/d3b81b7348355e7c14b1>).
- Två nya kommunavtal skrevs under perioden. Bolaget har nu 174 kommunavtal vilket motsvarar 60 % av Sveriges kommuner.
- Totalt antal licenser minskade från 981 till 871 licenser under det första kvartalet.
- I februari inleddes ett samarbete med VIP Laro-mottagningen i Kävlinge kommun på uppdrag från Region Skåne, med fokus på samverkan kring behandling av opioid-beroende.
- I mars meddelades att bolaget efter en lyckosam produktutveckling lanserar drogapplikationen Previct© Drugs som en CE-märkt medicinteknisk produkt.
- Styrelsen beslutade i mars att kalla till en extra bolagsstämma och föreslå en riktad nyemission om 4 565 217 aktier till en teckningskurs om 2,30 kronor per aktie, vilket skulle innebära att bolaget tillförs ca 10,5 miljoner kronor före transaktionskostnader. Den extra bolagsstämman fattade den 2 april, 2024 beslut om att genomföra nyemissionen. Emissionen riktades till bolagets största aktieägare, ShapeQ GmbH. Kontigo Care avser att använda nettolikviden från den riktade emissionen primärt till att fokusera på vidareutveckling av drogapplikationens möjligheter till ännu finkänsligare detektion av bl a Cannabis samt påbörja marknadskartläggning av nya marknader och industrisegment.

# HÄNDELSE R EFTER PERIODENS SLUT

- I april, efter periodens utgång, meddelades att bolaget, med anledning av den pågående nyemissionen, har uppdaterat sin finansiella kalender med ändrat datum för publicering av årsredovisningen för räkenskapsår 2023 från onsdagen den 24 april 2024 till måndagen den 6 maj 2024. På grund av att Kontigo Cares verksamhet omfattas av den nya UDI-lagen (Lagen om granskning av utländska direktinvesteringar), så behövde bolaget vänta in en bedömning innan emissionen och årsredovisningen kunde slutföras, vilket föranledde att datum för publicering av årsredovisningen för år 2023 flyttades. Ett godkännande erhöles från granskningsmyndigheten ”Inspektionen för strategiska produkter (ISP) 2024-04-22.
- I april, efter periodens utgång, meddelades att bolaget nått en viktig milstolpe på vägen mot CE-certifiering under den nya EU förordningen för medicintekniska produkter, MDR. Granskningen av den samlade tekniska dokumentationen är slutförd och godkänd.

# OM KONTIGO CARE

## INTRODUKTION

Kontigo Care utvecklar och säljer en teknologisk plattform för eHälsolösningar för behandling av beroendesjukdomar. Plattformen, som går under namnet Previct®, tar in sensorbaserad data för att löpande kunna följa en beroendes tillfrisknande och möjliggör därigenom en högkvalitativt distansmonitorerad vård. Kunderna är i dagsläget vårdgivare inom både den offentliga och privata sektorn.

## MARKNAD

Beroendesjukdomar är både omfattande och kostsamma och i stor utsträckning underbehandlade. När det gäller alkoholberoende uppskattas ca 237 miljoner män och 46 miljoner kvinnor<sup>1)</sup> vara drabbade. Hälsoeffekterna är betydande och man beräknar att mer än 5% av dödsfallen i världen<sup>2)</sup> är ett resultat av alkoholkonsumtion. Samhällets kostnader för beroendesjukdomar är mycket höga. Bara i Sverige uppskattas t ex alkoholens skadeverkningar till mer än 100 miljarder per år, varav 15 miljarder för vård och behandling<sup>3)</sup>. Samtidigt får majoriteten av de drabbade ingen vård för sitt beroende och av de som får behandling är återfallsfrekvensen hög.

Alkoholberoende	Ungefärlig prevalens	Konsekvenser	Typisk vård
Svårt beroende	0,5%	Hög risk för tidig död Betydande sociala effekter	Samtalsterapi Behandlingshem Medicinering
Måttligt till lätt beroende	2,5%	Ökad risk för tidig död Vissa sociala effekter	Får sällan vård för sitt beroende

Den traditionella vården av beroendesjukdomar baseras på samtalsterapi, vård på behandlingshem och medicinering. Vården är kostsam och samtidigt inte speciellt verkningsfull då många har svårt att bryta sitt beroende. Digitalisering har en stor potential att göra beroendevården bättre, mer tillgänglig och effektiv. Kontigo Cares bedömning är att framtidens beroendevård behöver inkludera olika digitala lösningar som komplement eller ersättning, dels i form av enkla KBT-appar men i hög grad av mer avancerade sensorbaserade lösningar som Previct® i interaktion med vårdgivare.

Alkoholberoende	Framtida vårdformer	Exempel på aktörer
Svårt beroende (0,5%)	Samtalsterapi Behandlingshem Medicinering	Förstärkt med ett sensorbaserat digitalt stöd Kontigo Care med produkten Previct®
Måttligt till lätt beroende (2,5%)	Samtalsterapi KBT-app kompletterad med behandlare KBT-app utan terapeut	Diverse olika aktörer. Speciellt på USA-marknaden



Previct® har ett flertal unika egenskaper. En av de viktigaste är de AI-baserade algoritmerna för återfallsprevention. Vår marknadsledande position har kunnat byggas upp under de flertalet år som produkterna har funnits på marknaden.

## PREVICT®

Previct® Alcohol är en medicinteknisk produkt som ger distansvård med hög kvalitet för såväl klienten som vårdgivaren.

Previct® används i dag i huvudsak för behandling av alkoholberoende men kan även användas för behandling av spelberoende med Previc® Gambling, då utan sensorbaserad input.

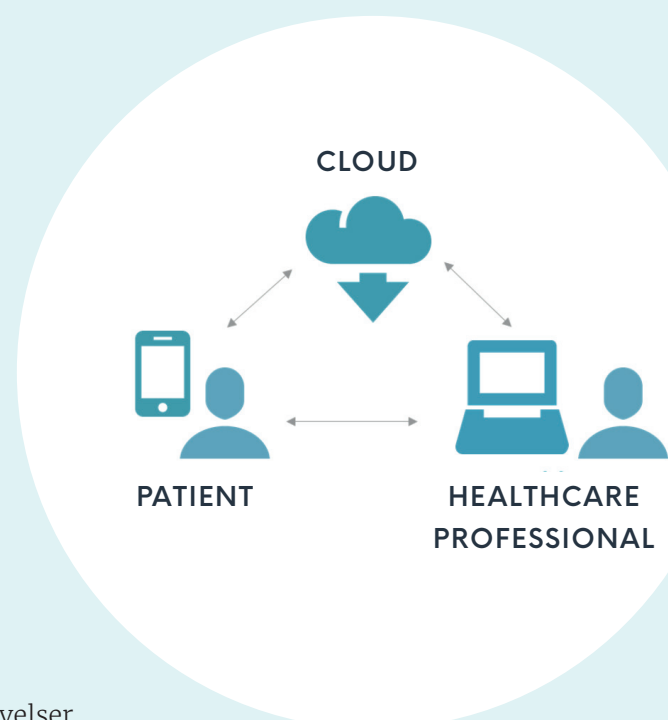
Anhöriga kan också få hjälp med hjälp av en egen applikation, Previc® Family, där man får svara på måendefrågor, få stöd i sina upplevelser av att vara närstående till någon med beroendeproblematik och ha möjlighet till kommunikation till vårdpersonal som tar hand om familjemedlemmen.

Previct® har ett antal fördelar för klienten. Systemet ger möjlighet till platsoberoende och diskret vård som inte kräver lika frekvent besök på alkoholmottagningar. Men Previc® ger också motivationsskapande fördelar som stärker individens förtroende hos sin kontaktperson.

För behandlaren innebär Previc® en mer individanpassad effektiv vård. Med systemet får behandlaren en löpande uppföljning av hur klientens tillfrisknande utvecklas. Behandlaren får också en bättre möjlighet att förhindra återfall genom systemets AI-baserade prediktioner. Effektiviteten i vården kan också förbättras genom mer effektiv och tillgänglig resursallokering.

I slutet av 2023 avslutade vi våra kliniska studier för utveckling av vår drogapplikation, Previc® Drugs, med goda resultat och lansering av Previc® Drugs skedde i slutet av mars 2024.

- Klienten använder en vård-app och en trådlös alkoholmätare.
- Klienten svarar på frågor om känslor, mående och registrerar dagliga uppgifter i appen och gör alkoholtest, vanligtvis tre gånger per dag.
- Direkt kommunikation med vårdgivaren och motivationshöjande insatser är en del av lösningen vid akuta vårdbehov.
- Behandlaren ser utvecklingen i en vårdportal och får där indikation om risken för återfall ökar. Även en anhörig kan informeras om avvikelse förekommer.
- Anhöriga kan få tillgång till en egen app, Previc® Family, där man får svara på måendefrågor och får stöd i sina upplevelser av att vara närstående till någon med beroendeproblematik.



Utvecklingen av Previct® baseras på egen forskning och utveckling i samarbete med vården vilket resulterat i ett flertal publicerade artiklar. Previcts AI-baserade återfallsprediktioner som är en utkomst från dessa forskningsstudier är unika och ger bolaget en framstående position på en relativt ung marknad. Allteftersom mer omfattande data samlas in relaterat till missbruk kan återfallsprediktionerna stärkas. I slutet av 2023 publicerade bolagets studie av sex års patient-data i artikeln "Evaluation of 6 years of eHealth data in the alcohol use disorder field indicates improved efficacy of care" i Frontiers (frontiersin.org) <sup>4)</sup>. Studien visar att Previct® Alcohol minskar risken för återfall.

Kontigo Care har nått en viktig milstolpe på vägen mot CE-certifiering under den nya EU förordningen för medicintekniska produkter, MDR. Granskningen av den samlade tekniska dokumentationen för Previct Alcohol är slutförd och godkänd. MDR gäller även för alla nya produkter som släpps ut på marknaden Detta innebär att Previct Drugs behöver inte gå igenom samma omfattande process som Previct Alcohol. Previct Drugs är CE-märkt under MDR

## AFFÄRSMODELL

Kontigo Cares affärsmodell bygger på återkommande intäkter från kundavtal där antal Previct-enheter och tid varierar. Försäljning sker främst direkt till kund men distributörsförsäljning förekommer också. Avtalen faktureras i förskott. Andelen 12-månaders abonnemang ökar stadigt vilket ger en stabilare intäkt och effektivare marknadsbearbetning. Vi lanserade under början av 2024 en ny prismodell där vi ger våra kunder möjligheten att köpa vår e-hälsoplattform och göra avrop av licenser till ett lägre pris.

## KUNDER OCH DISTRIBUTION

Kontigo Care har etablerat en stark position på den svenska marknaden och säljer till olika typer av aktörer:

- Kommunal vård (huvuddelen)
- Regioner via specialistvård
- Oberoende beroendeterapeuter
- Samt privata aktörer såsom Gryning vård och Ljung & Sjöberg

Kontigo Care har under det första kvartalet byggt upp verksamheten på den finska marknaden i egen regi. Bolaget kommer att noggrant följa marknadsutvecklingen för att se hur ytterligare marknadsandelar kan tas, själva eller i form av nya samarbeten.

Kontigo Care har under ett antal år fört diskussioner eller bedrivit pilotprojekt i ett antal länder, bl a Nederländerna och Tyskland. Utvärdering och analys för vidare internationalisering kommer att intensifieras under 2024.

# AKTIEINFORMATION

## ANTAL AKTIER OCH STÖRRE AKTIEÄGARE

Bolagets aktie (kortnamn KONT, ISIN-kod SE0007075247) handlas sedan juni 2015 på Nasdaq First North Growth Market. Den 31 mars 2024 uppgick antal aktier till 27 481 533, envar berättigande till en röst vid bolagsstämma. Börskursen vid kvartalets slut var 2,18 SEK och börsvärdet uppgick till 60 MSEK. De tio största aktieägarna per den 31 mars 2024 visas nedan.

Namn	Innehav	Innehav (%)
SHAPE Q GMBH/ CACEIS BANK, GERMANY BRANCH	2 954 000	10,75%
DISCOVER CAPITAL GMBH/ SQUAD GREEN BALANCE	2 700 000	9,82%
JÖNSSON, BENGT JOHAN CHRISTER	2 540 000	9,24%
KARLSSON, CARL MÅRTEN	2 107 070	7,67%
NORDNET PENSIONS FÖRSÄKRING AB	1 817 200	6,61%
AVANZA PENSION	1 558 391	5,67%
GREVELIUS, CARL FREDRIK SVEN	750 000	2,73%
ALBINSSON, PATRIK	540 000	1,96%
RED ONE AND RED TWO AB	506 666	1,84%
IBKR FINANCIAL SERVICES AG, W8IMY	500 000	1,82%
<b>SUMMA DE 10 STÖRSTA ÄGARNA</b>	<b>15 973 327</b>	<b>58,12%</b>
Övriga aktieägare	11 508 206	41,88%
<b>TOTALT</b>	<b>27 481 533</b>	<b>100,00%</b>

## OPTIONSPROGRAM

Vid årsstämman den 30 maj 2023 beslutades att införa ett optionsprogram för kvalificerade personaloptioner motsvarande maximalt 1 280 000 personaloptioner. Optionerna har överlåtits vederlagsfritt. Utestående antal personaloptioner på balansdagen är 680 000.

### Utestående personaloptioner program 2023 – 2026

Kategori	Antal	Löptid tom	Teckningskurs per aktie
VD	100 000	2026	SEK 2,00
Övriga anställda	580 000	2026	SEK 2,00
<b>Summa</b>	<b>680 000</b>		

# ÖVRIG INFORMATION

## REDOVISNINGSPRINCIPER

Delårsrapporten har upprättats i enlighet med Årsredovisningslagen och BFNAR 2012:1 (K3). Redovisningsprinciperna är oförändrade jämfört med tidigare rapporterade perioder och återfinns i Bolagets årsredovisning för 2023.

Alla belopp redovisas i tusental svenska kronor (KSEK) om inte annat anges.

## VÄSENTLIGA RISKER OCH OSÄKERHETSFAKTORER

Koncernen och moderbolaget är genom sin verksamhet utsatt för risker av både rörelsekaraktär och finansiell karaktär, vilka Bolaget delvis självt kan påverka. Inom Bolaget pågår en kontinuerlig process för att identifiera förekommande risker samt för att bedöma hur dessa skall hanteras.

Marknaden för Kontigo Cares lösningar kännetecknas av långa införsäljningstider som kännetecknar en offentlig sektor. Koncernen verkar på en relativt ung marknad med stor potential men med ojämn försäljningsutveckling, vilket gör att den löpande resultat- och likviditetsutvecklingen är ett viktigt fokusområde för Kontigo Cares styrelse. Bolagets styrelse har god beredskap i det fall framtida åtgärder skulle behöva vidtas, exempelvis vad gäller likviditetsanskaffning.

Vi har tidigare rapporterat om att Sveriges riksdag år 2019 beslutade att utreda flytt av ansvar för beroendevården och psykiatrivården från kommun till region. Utredningen offentliggjordes i slutet av 2021. Resultatet av förändringen i huvudmannaskap har ännu inte fått genomslagskraft men vår bedömning är att denna omställning inte kommer att få en väsentlig effekt på bolagets operativa verksamhet.

Moderbolaget bedriver operativ verksamhet och dotterbolaget är vilande. För en redogörelse av identifierade risker samt företagets arbete med att hantera dessa hänvisas även till Kontigo Cares årsredovisning för 2023.

## PROGNOS

Inga prognoser har lämnats.

## FINANSIELL KALENDER

Årsstämma 2024	2024-05-28
Delårsrapport, januari – juni 2024	2024-08-20
Delårsrapport, januari – september 2024	2024-11-11
Bokslutskommuniké 2025	2025-01-31

Samtliga rapporter publiceras på bolagets hemsida: .

<https://ir.kontigocare.com/finansiella-rapporter-och-dokument/>

## MODERBOLAGET

Nettoomsättningen för kvartalet uppgick till 7,6 (7,1) MSEK. Rörelseresultatet för kvartalet uppgick till 0,2 (-0,4) MSEK.

## GRANSKNING

Denna rapport har inte granskats av bolagets revisorer.

Uppsala, den 13 maj 2024

Kontigo Care AB (publ), styrelsen

Ove Joanson  
Ordförande

Mårten Karlsson  
Vice ordförande

Jan E Larsson  
Ordinarie ledamot

Ulrika Giers  
Ordinarie ledamot och Verkställande Direktör

## INFORMATION

För ytterligare information, vänligen kontakta:

För ytterligare information, vänligen kontakta:

**Ulrika Giers, Verkställande Direktör**, +46 (0) 18 – 410 88 80

**Anja Peters Ohlsson, CFO och IR-ansvarig**, +46 (0) 18 – 410 88 80

eller besök Kontigo Cares hemsida [www.kontigocare.com](http://www.kontigocare.com).

Kontigo Care AB (publ), organisationsnummer 556956-2795, har sitt säte i Uppsala kommun.  
Postadress: Bangårdsgatan 4C, 753 20 UPPSALA, Sverige.

Med ”Bolaget” eller ”Kontigo Care” avses i denna rapport genomgående, såvida inget annat uttryckligen anges i rapporten, Kontigo Care-koncernen, d.v.s. Kontigo Care AB (publ) med org. nr 556956-2795, tillsammans med det helägda dotterbolaget KC Option AB (under namnändring till Kontigo Care Sweden AB) med org. nr 559087-1447. Dotterbolaget har i maj 2024 ändrat namn och verksamhetsinriktning för att kunna användas som ett säljbolag.

All verksamhet bedrivs i Kontigo Care AB (publ), som sedan 2015 är listat på Nasdaq First North Growth Market.

# KONCERNENS RESULTATRÄKNING

TSEK	2024	2023	2023
	Jan - Mar	Jan - Mar	Helår
Nettoomsättning	7 596	7 078	28 948
Aktiverade utgifter för utvecklingsarbeten mm	3 094	3 893	15 019
Övriga rörelseintäkter	0	0	452
<b>Summa</b>	<b>10 690</b>	<b>10 971</b>	<b>44 419</b>
Råvaror och förnödenheter	-68	-51	-232
Övriga externa kostnader	-5 389	-6 589	-24 349
Personalkostnader	-4 138	-3 775	-15 466
Av- och nedskrivningar immateriella tillgångar	-683	-662	-2 694
Av- och nedskrivningar materiella tillgångar	-211	-332	-1 174
<b>Summa</b>	<b>-10 490</b>	<b>-11 409</b>	<b>-43 915</b>
<b>Rörelseresultat för perioden</b>	<b>200</b>	<b>-439</b>	<b>504</b>
Finansnetto	-91	-18	-292
<b>Resultat före skatt för perioden</b>	<b>108</b>	<b>-457</b>	<b>212</b>
Skatt	0	0	0
<b>PERIODENS RESULTAT</b>	<b>108</b>	<b>-457</b>	<b>212</b>
<b>Resultat per aktie, före utspädning, SEK</b>	<b>0,00</b>	<b>-0,02</b>	<b>0,01</b>
<b>Resultat per aktie, efter utspädning, SEK</b>	<b>0,00</b>	<b>-0,02</b>	<b>0,01</b>
<b>Antal aktier</b>			
Vägt genomsnittligt antal aktier, tusental, före utspädning	27 482	23 822	24 208
Vägt genomsnittligt antal aktier, tusental, efter utspädning	27 578	23 822	24 450
Antal aktier vid periodens slut, tusental före utspädning	27 482	23 822	27 482
Antal aktier vid periodens slut, tusental efter utspädning	27 578	23 822	27 724

## KONCERNENS BALANSRÄKNING

TSEK	2024 31 mars	2023 31 mars	2023 31 Dec
<b>TILLGÅNGAR</b>			
Balanserade utgifter för utvecklingsarbeten m.m.	33 977	22 473	31 586
Övriga anläggningstillgångar	3 371	3 516	3 616
<b>Summa anläggningstillgångar</b>	<b>37 349</b>	<b>25 989</b>	<b>35 203</b>
Övriga kortfristiga fordringar	4 191	3 472	4 715
Likvida medel	6 608	8 965	9 852
<b>Summa omsättningstillgångar</b>	<b>10 799</b>	<b>12 437</b>	<b>14 568</b>
<b>SUMMA TILLGÅNGAR</b>	<b>48 148</b>	<b>38 426</b>	<b>49 770</b>
<b>EGET KAPITAL OCH SKULDER</b>			
Eget kapital	30 712	20 947	30 718
Långfristiga skulder	3 150	5 950	3 675
Kortfristiga skulder	14 286	11 529	15 377
<b>SUMMA EGET KAPITAL OCH SKULDER</b>	<b>48 148</b>	<b>38 426</b>	<b>49 770</b>

## KONCERNENS FÖRÄNDRING I EGET KAPITAL

TSEK	2024 Jan - Mar	2023 Jan - Mar	2023 Helår
Eget kapital vid periodens början	30 718	21 404	21 404
Nyemission inkl emissionskostnader	-213		8 918
Kvalificerade personaloptioner - värde anställdas tjänstgöring	98	0	184
Periodens resultat	108	-457	212
<b>EGET KAPITAL VID PERIODENS SLUT</b>	<b>30 712</b>	<b>20 947</b>	<b>30 718</b>



## KONCERNENS KASSAFLÖDESANALYS

TSEK	2024	2023	2023
	Jan - Mar	Jan - Mar	Helår
Kassaflöde före förändring i rörelsekapital	1 332	551	3 947
Förändring i rörelsekapital	-1 237	408	2 025
<b>Kassaflöde från löpande verksamheten</b>	<b>95</b>	<b>959</b>	<b>5 972</b>
Kassaflöde från investeringsverksamheten – utvecklingsarbete samt patent	-3 074	-3 893	-15 039
Kassaflöde från investeringsverksamheten – hårdvara samt övriga inventarier	-31	-844	-1 692
Kassaflöde från finansieringsverksamheten	-233	7 000	14 868
<b>Periodens kassaflöde</b>	<b>-3 244</b>	<b>3 222</b>	<b>4 110</b>
<b>Likvida medel vid periodens början</b>	<b>9 852</b>	<b>5 742</b>	<b>5 742</b>
<b>Likvida medel vid periodens slut</b>	<b>6 608</b>	<b>8 965</b>	<b>9 852</b>

# MODERBOLAGETS RESULTATRÄKNING

TSEK	2024	2023	2023
	Jan - Mar	Jan - Mar	Helår
Nettoomsättning	7 596	7 078	28 948
Aktiverade utgifter för utvecklingsarbeten m.m.	3 094	3 893	15 019
Övriga rörelseintäkter	0	0	452
<b>Summa</b>	<b>10 690</b>	<b>10 971</b>	<b>44 419</b>
Råvaror och förnödenheter	-68	-51	-232
Övriga externa kostnader	-5 388	-6 588	-24 346
Personalkostnader	-4 138	-3 775	-15 466
Av- och nedskrivningar immateriella tillgångar	-683	-662	-2 694
Av- och nedskrivningar materiella tillgångar	-211	-332	-1 174
<b>Summa</b>	<b>-10 489</b>	<b>-11 408</b>	<b>-43 913</b>
<b>Rörelseresultat för perioden</b>	<b>201</b>	<b>-438</b>	<b>506</b>
Finansnetto	-91	-18	-292
<b>Resultat efter finansiella poster</b>	<b>110</b>	<b>-456</b>	<b>215</b>
Lämnat koncernbidrag	0	0	0
<b>Summa bokslutsdispositioner</b>	<b>0</b>	<b>0</b>	<b>0</b>
<b>Resultat före skatt för perioden</b>	<b>110</b>	<b>-456</b>	<b>215</b>
Skatt	0	0	0
<b>PERIODENS RESULTAT</b>	<b>110</b>	<b>-456</b>	<b>215</b>

## MODERBOLAGETS BALANSRÄKNING

	2024	2023	2023
TSEK	31 Mar	31 Mar	31 Dec
<b>TILLGÅNGAR</b>			
Balanserade utgifter för utvecklingsarbeten m.m.	33 977	22 473	31 586
Övriga anläggningstillgångar	3 421	3 566	3 666
<b>Summa anläggningstillgångar</b>	<b>37 399</b>	<b>26 039</b>	<b>35 253</b>
Övriga kortfristiga fordringar	4 191	3 472	4 715
Likvida medel	6 594	8 947	9 836
<b>Summa omsättningstillgångar</b>	<b>10 784</b>	<b>12 420</b>	<b>14 551</b>
<b>SUMMA TILLGÅNGAR</b>	<b>48 183</b>	<b>38 459</b>	<b>49 804</b>
<b>EGET KAPITAL OCH SKULDER</b>			
Eget kapital	30 716	20 948	30 721
Långfristiga skulder	3 150	5 950	3 675
Kortfristiga skulder	14 317	11 561	15 408
<b>SUMMA EGET KAPITAL OCH SKULDER</b>	<b>48 183</b>	<b>38 459</b>	<b>49 804</b>

## MODERBOLAGETS FÖRÄNDRING I EGET KAPITAL

	2024	2023	2023
TSEK	Jan - Mar	Jan - Mar	Jan - Dec
Eget kapital vid periodens början	30 721	21 404	21 404
Nyemission inkl emissionskostnader	-213	0	8 918
Kvalificerade personaloptioner – värde anställdas tjänstgöring	98	0	184
Periodens resultat	110	-456	215
<b>Eget kapital vid periodens slut</b>	<b>30 716</b>	<b>20 948</b>	<b>30 721</b>

## NYCKELTAL OCH DEFINITIONER

### **Bruttomarginal**

Intäkter med avdrag för kostnad såld vara, dividerat med intäkter

### **EBIT**

Resultat före finansiella poster och skatt (Rörelseresultat)

### **EBIT-marginal**

Rörelseresultat dividerat med nettoomsättning.

### **Fritt kassaflöde**

Summan av kassaflödet från den löpande verksamheten och investeringsverksamheten.

### **MRR**

Totalt antal aktiva licenser på balansdagen multiplicerat med på balansdagen genomsnittligt pris per licens.

### **Nettoskuldsättning**

Räntebärande skulder minus räntebärande tillgångar och likvida medel.

### **Koncernen**

Moderbolaget (Kontigo Care AB publ.) 556956-2795 samt dotterbolaget KC Option AB (under namnändring till Kontigo Care Sweden AB) 559087-1447.

### **Kortfristiga skulder**

Leverantörsskulder, kortfristig del av skuld till kreditinstitut, övriga kortfristiga skulder, interimsskulder, förinbetalda licensavgifter samt övriga upplupna kostnader.

### **Långfristiga skulder**

Långfristig del av skuld till kreditinstitut.

### **Nettoskuldsättning**

Räntebärande skulder minus räntebärande tillgångar och likvida medel.

### **Resultat per aktie**

Vinst/förlust dividerat med genomsnittliga antalet aktier.

### **Ställda säkerheter**

Företagsinteckningar lämnade som säkerhet för lån från kreditinstitut.

### **Övriga anläggningstillgångar**

Avser i huvudsak Previct® Alcohol-hårdvara (alkoholmätare samt i förekommande fall inköpta telefoner) för nuvarande/ kommande uthyrning till kund, samt Previct® Alcohol-hårdvara under produktion.

<sup>1)</sup> <https://www.who.int/news-room/fact-sheets/detail/alcohol>

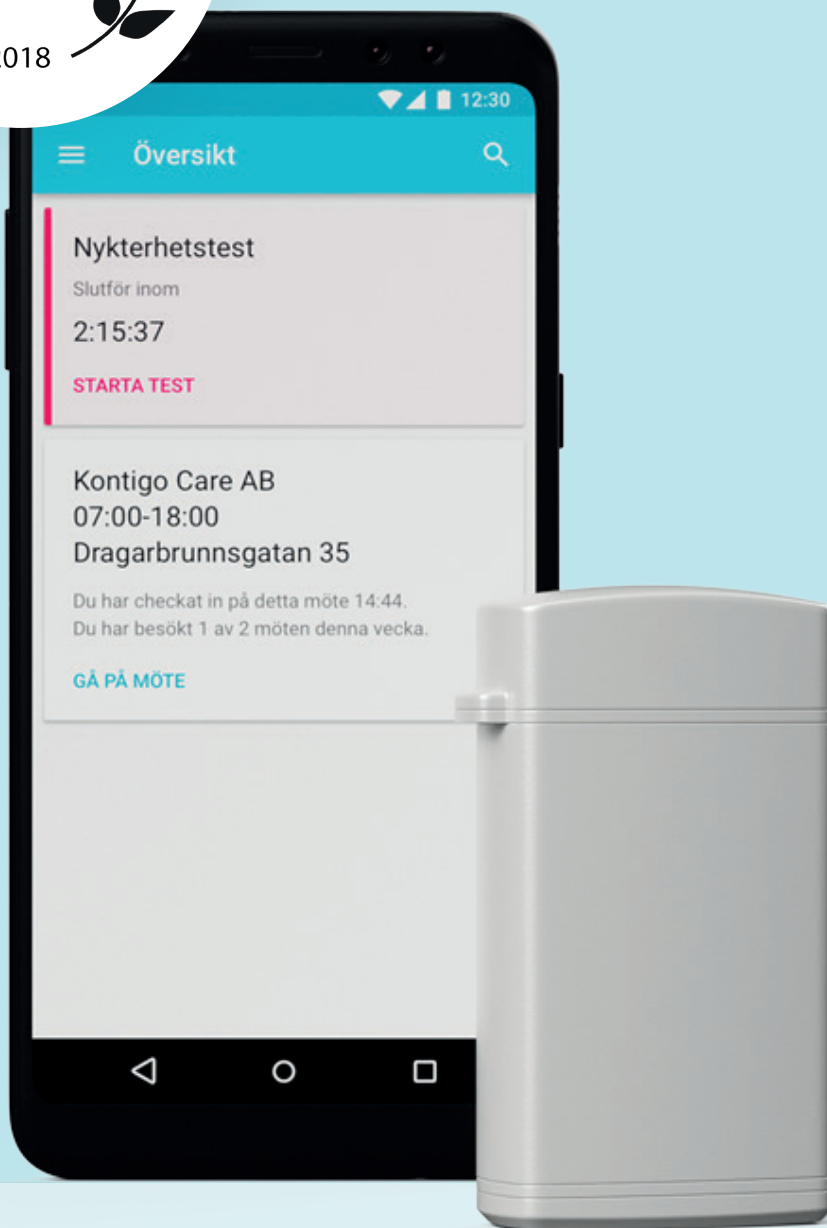
<sup>2)</sup> <https://www.who.int/news-room/fact-sheets/detail/alcohol>

<sup>3)</sup> <https://www.omsystembolaget.se/globalassets/pdf/alkoholproblematik/ramboll---resultatrapport---alkoholens-samhallskonsekvenser---uppdaterad-oktober-2020.pdf>

<sup>4)</sup> [Frontiers | Evaluation of 6 years of eHealth data in the alcohol use disorder field indicates improved efficacy of care \(frontiersin.org\)](https://www.frontiersin.org/articles/10.3389/fpsyg.2023.1158411/full)

## KONCERNENS KVARTALSDATA

	Kvartal 1	Kvartal 2	Kvartal 3	Kvartal 4	Helår
<b>Monthly Recurring Revenue (MRR), MSEK</b>					
2020	1,64	1,72	1,80	1,86	
2021	1,94	2,02	2,06	2,25	
2022	2,35	2,46	2,31	2,41	
2023	2,46	2,38	2,38	2,56	
2024	2,52				
<b>Nettoomsättning, TSEK</b>					
2020	4 561	4 922	5 228	5 668	<b>20 378</b>
2021	5 736	5 952	6 240	6 615	<b>24 543</b>
2022	6 797	7 315	7 170	7 153	<b>28 435</b>
2023	7 078	7 299	7 146	7 425	<b>28 948</b>
2024	7 596				
<b>Rörelseresultat, TSEK</b>					
2020	-690	-567	197	-51	<b>-1 110</b>
2021	-385	-633	355	-443	<b>-1 106</b>
2022	169	1 198	1 376	158	<b>2 900</b>
2023	-439	-374	1 589	-272	<b>504</b>
2024	200				
<b>Fritt Kassaflöde, TSEK</b>					
2020	375	-1 248	520	601	<b>248</b>
2021	-277	148	-385	787	<b>272</b>
2022	-1 475	-524	1 179	-1 377	<b>-2 197</b>
2023	-3 778	-2 307	-1 389	-3 285	<b>-10 758</b>
2024	-3 010				



## Om Kontigo Care AB (publ)

Kontigo Care AB (publ) ("Kontigo Care" eller "Bolaget") har som målsättning att genom innovativa eHälsa-lösningar förbättra och effektivisera den globala beroendevården och att därmed minska lidandet för en stor mängd patienter och deras anhöriga. Bolagets avancerade eHälsoplattform Previc<sup>®</sup> består av ett antal egenutvecklade algoritmer, en egenutvecklad högkvalitativ hårdvara, AI-drivna prediktionsmotorer och kommunikationslösningar, samt av de två plattformsapplikationerna Previc<sup>®</sup> Alcohol och Previc<sup>®</sup> Gambling, för tillämpning inom respektive beroendevårdsområde. Kontigo Cares aktie handlas på Nasdaq First North Growth Market under kortnamnet KONT. Bolagets Certified Adviser är Redeye AB.