

Q2

DELÅRSRAPPORT

Januari – juni 2022

Kontigo Care AB (publ)

FINANSIELL UTVECKLING

- Monthly Recurring Revenue (MRR) uppgick till 2,46 (2,02) MSEK i slutet av kvartalet. Detta motsvarar en ökning jämfört med föregående kvartal på 4,7% och jämfört med samma kvartal föregående år på 21,8%.
- Nettoomsättningen uppgick under det andra kvartalet till 7,3 (6,0) MSEK, en ökning jämfört med föregående kvartal på 7,6% och jämfört med samma kvartal föregående år på 22,9%. Nettoomsättningen för halvårsperioden uppgick till 14,1 (11,7) MSEK, en ökning jämfört med samma period föregående år på 20,7%.
- Rörelseresultatet (EBIT) för det andra kvartalet uppgick till 1,2 (-0,6) MSEK och EBIT-marginalen var 16,4 (neg)%. Rörelseresultatet för halvårsperioden uppgick till 1,4 (-1,0) MSEK och EBIT-marginalen var 9,7 (neg)%.
- Nettoresultatet för det andra kvartalet uppgick till 1,2 (-0,6) MSEK eller 0,05 SEK (-0,03) per aktie. Nettoresultatet för halvårsperioden uppgick till 1,4 MSEK (-1,0) eller 0,06 SEK (-0,04) per aktie.

HÄNDELSER UNDER ANDRA KVARTALET

- I andra kvartalet 2022 tillkom ytterligare tre ramavtal med svenska kommuner. Totalt sju nya avtal under 2022.
- Totalt antal licenser ökade från 922 till 1001 under kvartalet.
- Ytterligare milstolpar i utvecklingen av applikationen för drognikterhetsmonitorering har nåtts.

FINANSIELLA NYCKELTAL FÖR KONCERNEN

	2022	2021	2022	2021	2021
	Apr - Jun	Apr - Jun	Jan - Jun	Jan - Jun	Helår
MRR, MSEK	2,46	2,02	2,46	2,02	2,25
<i>tillväxt, jämfört med samma period föregående år</i>	21,8%	17,4%	21,8%	17,4%	21,0%
Nettoomsättning, MSEK	7,3	6,0	14,1	11,7	24,5
<i>tillväxt, jämfört med samma period föregående år</i>	22,9%	20,9%	20,7%	23,3%	20,4%
Bruttomarginal	85,9%	80,2%	85,2%	80,0%	81,7%
EBIT, MSEK	1,2	-0,6	1,4	-1,0	-1,1
EBIT-marginal	16,4%	neg.	9,7%	neg.	neg.
Fritt kassaflöde, MSEK	-0,5	0,1	-2,0	-0,1	0,3

NIONDE KVARTALET I FÖLJD MED POSITIV TILLVÄXT

Nettoomsättningen under det andra kvartalet är det bästa i bolagets historia och det nionde kvartalet i följd med positiv tillväxt. Totalt har omsättningen vuxit 60% sedan första kvartalet 2020 och med en genomsnittlig tillväxt på 7% per kvartal under samma tid. Tillväxten kommer från ett fortsatt fokus på den svenska kommunmarknaden och med riktade marknadsinsatser mot arbetsgivare i Sverige med konceptet Previct® Work i samarbete med Oriola. Även nya samarbeten utanför kommunmarknaden stärker vår position och bidrar till tillväxten. Vår partner i Finland etablerar sig i de nya välfärdsregionerna i landet och bryter ny mark vilket kommer leda till tillväxt framöver. Pilotprojektet i Nederländerna kommer avslutas under tredje kvartalet och återkopplingen hittills är samstämmigt positiv från klienter och vårdgivare. Vi hoppas förstås på en förlängning och en utökning av samarbetet där.

Under det andra kvartalet 2022 uppgick nettoomsättningen till 7,3 miljoner kronor vilket är ca 7,6 % bättre än föregående kvartal och motsvarar en tillväxt på 22,9% jämfört med samma period 2021.

Under första halvåret 2022 tillkom 134 nya licenser vilket är i nivå med samma period året innan. Den goda bruttomarginalen på mer än 80% och höga skalbarheten ger tydligt utslag i nettoresultatet vilket kan summeras till 1,4 MSEK för de första två kvartalen 2022. Att jämföra med -1,0 MSEK för samma period 2021. Nettotillväxten i antalet licenser blev totalt 9% under andra kvartalet. Ett antal större samarbeten inleddes vilket fick positiv effekt på nettoomsättningen. Flera andra projekt håller på att inledas och visar på sannolik fortsatt positiv tillväxt.



Jämfört med andra kvartalet 2021 är tillväxten i antalet licenser 39%. Totalt antal aktiva licenser i slutet av andra kvartalet var 1001 och antalet kommunavtal 154 varmed Previct® nu erbjuds i 53% av Sveriges kommuner. Intresset är fortsatt starkt för att addera och bredda införandet av digitala tjänster inom beroendevården. Flera digitala och fysiska event har arrangerats under perioden utöver konventionell marknadsbearbetning för att bidra till skalning bland befintliga kunder. Eventen har även bidragit till att attrahera flera nya kunder. Deltagandet under Socialchefsdagarna i Malmö påvisade den höga kännedom som finns om våra lösningar inom beroendevården men förväntas även bidra till att marknadspenetrationen fortsätter i nära framtid.

Den höga skalbarheten med relativt låg kostnad för varje ny licens innebär fortsatt en

betydande bruttomarginal vid försäljning av Previct® Alcohol och Previct® Family. Hög kvalitet på mjuk- och hårdvara i kombination med hög effektivitet och produktivitet inom försäljning och support är av stor vikt för de positiva siffrorna.

Antalet Previct® Family ökar i antal och motsvarar nu ca 12% av alla licenser och fortsätter att öka. Andelen 12-månaders abonnemang fortsätter också att växa och är nu ca 79%.

Tillämpning och etableringen av Previct® stärks. Previct® Alcohol och Previct® Family ses alltmer som en naturlig del i kommunernas beroendevård och hos andra fristående aktörer.

Avtalet med Oriola med inriktning mot arbetsgivare har redan genererat klientlicenser och väntas växa i betydelse. Utvecklingen har inte skett i den takt vi haft förhoppningar om. Långsiktigt kommer dock betydelsen av denna kundgrupp öka. En ökande synlighet skapad via olika typer av marknadsaktiviteter har uppnåtts. Den digitala synligheten har ökat markant enligt vår statistik. Aktiviteterna fortsätter under året för att adressera detta segment med en långsiktig ambition att göra Previct® till ett naturligt nytt val i arbetslivet när en rehab-insats krävs till följd av alkoholmissbruk. Målgruppen är stor och vi ser betydande potential att Previct® kommer vara en lösning för många.

Utvecklingen i Finland pågår och A-Klinikka etablerar sig nu som en leverantör av beroendevård i de nya välfärdsregionerna där Previct® är en viktig byggsten i det totala erbjudandet till marknaden. Samarbetet i den tyska och senare baltiska marknaden har skjutits framåt men förhoppningar om etablering av ett pilotprojekt i Tyskland senare i år kvarstår. Tillsammans med det etablerade pilotprojektet

i Nederländerna genereras intäkter från dessa länder som möjliggör fortsatt satsning i dessa och nya marknader. Olika initiativ har tagits under våren för att inleda samarbete med utvalda regioner där kommunal och regional beroendevård och psykiatri söker nya samarbetsformer. Detta skapar nya möjligheter att på sikt sprida Previct® till nya patientgrupper som idag inte nås via kommunernas socialtjänst som ju i nuläget är bolagets viktigaste intäktskälla. Riktade insatser pågår och kommer öka i antal och intensitet under detta och kommande år.

Satsningen att investera i den egenutvecklade AI-baserade tekniken för iris- och pupill-detektion fortgår som planerat. Betydande utveckling och förfining av den egenutvecklade tekniken för ögonanalys har skett under kvartalet och den regulatoriska processen gör framsteg. Av regulatoriska och logistiska skäl skjuts den planerade pilotstudien framåt några månader och beräknas starta i slutet av 2022. Strategiskt intressanta kliniker har kunnat identifieras varför förhoppningar om en effektiv och givande klinisk pilotstudie har stärkts under de senaste månaderna.

Vi ser fortsatt stora möjligheter till expansion i den svenska och internationella marknaden och möjlighet att i framtiden erbjuda en unik digital tjänst för förstärkt beroendevård.

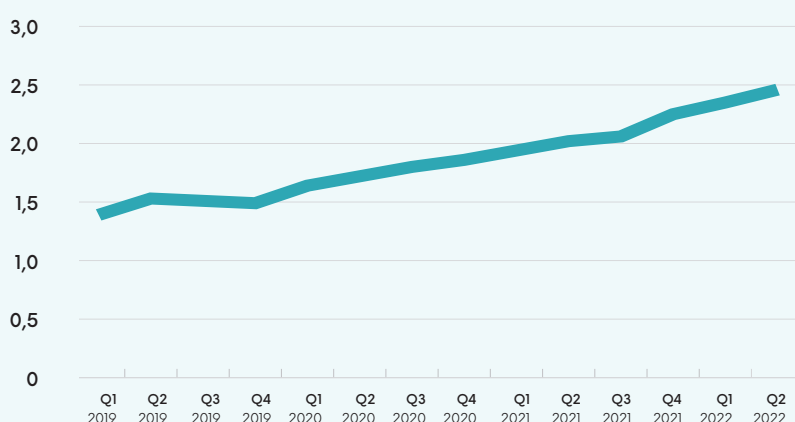
Ulf Kindefält, VD, Kontigo Care AB (publ)

KONCERNENS FINANSIELLA UTVECKLING

MRR

Monthly Recurring Revenue (MRR) beräknas som totalt antal licenser på balansdagen multiplicerat med genomsnittligt pris per licens. MRR uppgick till 2,46 (2,02) MSEK i slutet av kvartalet, en ökning jämfört med föregående kvartal på 4,7 % och jämfört med samma kvartal föregående år på 21,8%.

MRR per kvartal



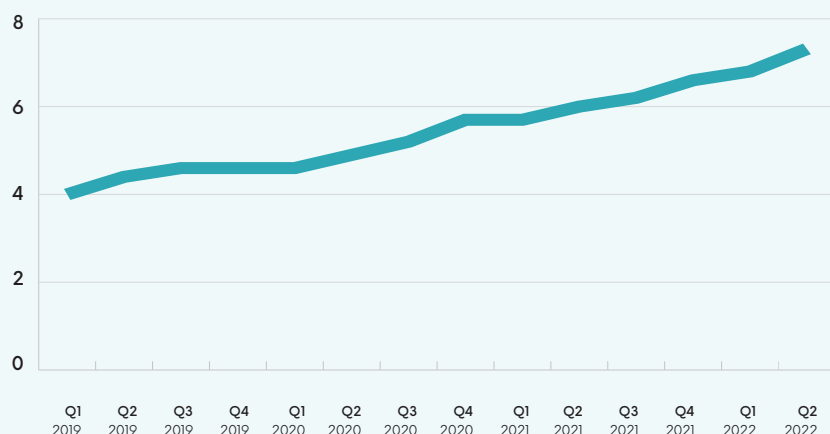
NETTOOMSÄTTNING

Nettoomsättningen nådde 7,3 (6,0) MSEK under det andra kvartalet 2022, en ökning jämfört med föregående kvartal på 7,6% och jämfört med samma kvartal föregående år på 22,9%.

Den ökade omsättningen jämfört med andra kvartalet 2021 beror dels på ökade intäkter från den finska marknaden från augusti 2021, dels på det nya pilotprojektet i Nederländerna som startade oktober 2021. Därutöver växte den befintliga kommunmarknaden i Sverige organiskt hos befintliga kunder och med ett antal nya kommunsamarbeten under året. I huvudsak med ordinarie Previct® Alcohol-licenser men även med ett ökande tillskott av Previct® Family-licenser.

Nettoomsättningen per land under andra kvartalet 2022 uppgick till 6,7 MSEK i Sverige, 0,7 MSEK i övriga världen.

Nettoomsättning per kvartal

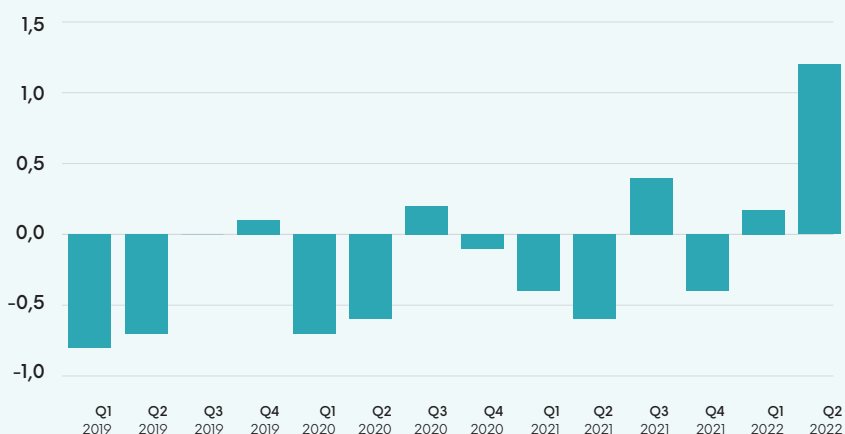


BRUTTOMARGINAL OCH RESULTAT

Bruttomarginalen uppgick under andra kvartalet till 86% jämfört med 80% samma period föregående år och till 82% under helåret. 2021. Den ökade bruttomarginalen jämfört med andra kvartalet föregående år förklaras framför allt av att bolaget bytt leverantör av molntjänster vilket givit en lägre kostnad samt att viss funktionalitet som tidigare köpts externt, nu tillhandahålls internt. Därutöver har andelen licenser där klienten använder sin egen telefon ökat, vilket sänker kostnaderna.

Rörelseresultatet uppgick till 1,2 MSEK under det första kvartalet jämfört med -0,6 MSEK under samma kvartal föregående år. Förändringen i rörelseresultat jämfört med samma kvartal föregående år förklaras främst av den ökade försäljningen som bidragit till högre intäkter samt att en högre andel av koncernens personal arbetat med utvecklingsarbeten som aktiverats i balansräkningen.

Rörelseresultat per kvartal



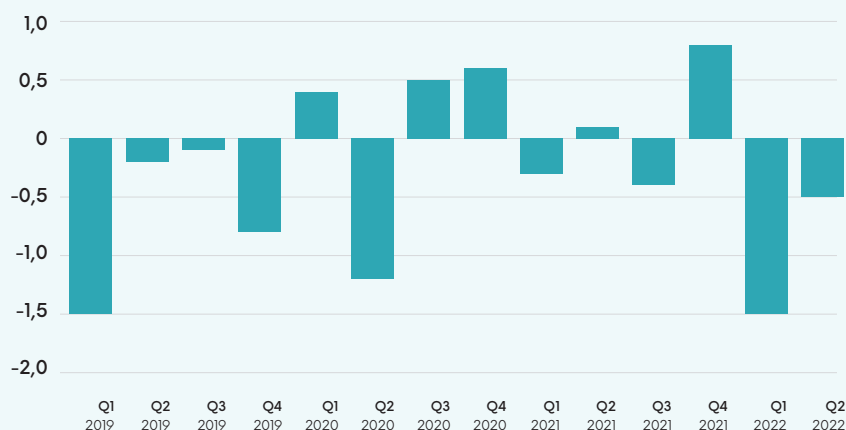
KASSAFLÖDE

Det fria kassaflödet, beräknas som summan av kassaflödet från den löpande verksamheten och investeringsverksamheten, uppgick under det andra kvartalet till -0,5 (0,1) MSEK och var 0,6 MSEK lägre än det andra kvartalet 2021.

Förändringen i det fria kassaflödet jämfört med samma kvartal föregående år förklaras främst av att koncernen har investerat i utvecklingsarbeten om 2,3 (0,7) MSEK vilket var 1,6 MSEK högre än under andra kvartalet 2021. Ökningen beror i huvudsak på ökade konsulttjänster i samband att koncernen utvecklar en ny produkt för att detektera drognykterhet. Koncernen har även gjort investeringar i hårdvara relaterat till Preactiv[®] Alcohol med 0,1 (0,9) MSEK.

Förutbetalda licensintäkter som ingår i den löpande verksamheten uppgick på balansdagen till 4,4 MSEK (3,6).

Fritt kassaflöde per kvartal



FINANSIELL STÄLLNING

Lån uppgick till 0,1 (1,0) MSEK vid periodens utgång. Kassabehållningen var på 6,1 (8,4) MSEK vilket ger en negativ nettoskuld på -6,0 (-7,4) MSEK. Koncernen hade inga outnyttjade kreditfaciliteter vid periodens slut.

HÄNDELSER UNDER KVARTALET

- Tydligt fokus på utveckling av drognykterhetsmätning parallellt med de regulatoriska förberedelserna och planeringen av kommande pilotstudie präglar forskning- och utvecklingsavdelningen även under andra kvartalet. Den AI-baserade funktionen som utvecklats internt med egna resurser under 2021 vidareutvecklas under 2022 till nästa fas. Pilotstudie planeras att ske med start i slutet av året.
- I andra kvartalet 2022 tillkom ytterligare tre ramavtal med svenska kommuner utöver ett antal avtal med oberoende beroendeterapeuter. Bolaget har totalt 154 kommunavtal motsvarande 53% av Sveriges kommuner och som tillsammans omfattar ca 4,8 miljoner invånare.
- Tillväxten av antalet licenser är 9% under kvartalet. Totalt antal aktiva licenser växte från 922 vid föregående kvartalsskifte till 1001 vid slutet av andra kvartalet 2022.

HÄNDELSER EFTER PERIODENS SLUT

- Inga händelser efter periodens slut.

OM KONTIGO CARE

INTRODUKTION

Kontigo Care utvecklar och säljer en teknologisk plattform för eHälsolösningar för behandling av beroendesjukdomar. Plattformen, som går under namnet Previct®, tar in sensorbaserad data för att löpande kunna följa en beroendes tillfrisknande och möjliggör därigenom en högkvalitativ distansbaserad vård. Kunderna är vårdgivare inom både den offentliga och privata sektorn.

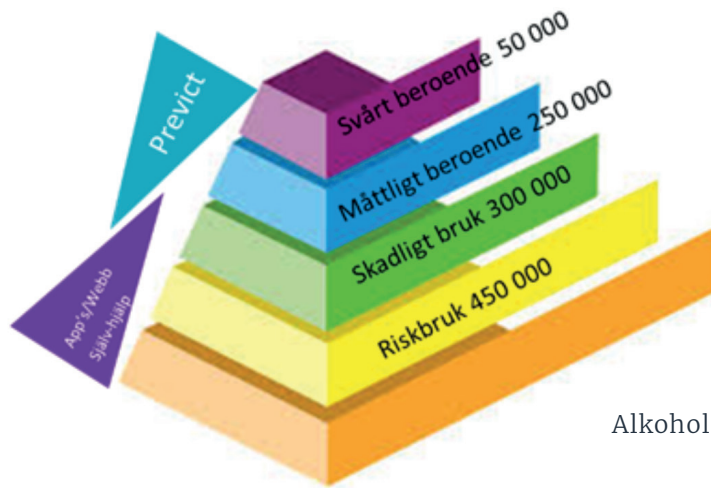
MARKNAD

Beroendesjukdomar är både omfattande och kostsamma och i stor utsträckning underbehandlade. När det gäller alkoholberoende uppskattas ca 3-4% av befolkningen i västvärlden vara drabbade. Hälsoeffekterna är betydande och man beräknar att mer än 5% av dödsfallen i världen är ett resultat av alkoholkonsumtion. Samhällets kostnader för beroendesjukdomar är mycket höga. Bara i Sverige uppskattas t ex alkoholens skadeverkningar till mer än 100 miljarder per år, varav 15 miljarder för vård och behandling. Samtidigt får majoriteten av de drabbade ingen vård för sitt beroende och av de som får behandling är återfallsfrekvensen hög.

Alkoholberoende	Ungefärlig prevalens	Konsekvenser	Typisk vård
Svårt beroende	0,5%	Hög risk för tidig död Betydande sociala effekter	Samtalsterapi Behandlingshem Medicinering
Måttligt till lätt beroende	2,5%	Ökad risk för tidig död Vissa sociala effekter	Får sällan vård för sitt beroende

Den traditionella vården av beroendesjukdomar baseras på samtalsterapi, vård på behandlingshem och medicinering. Vården är kostsam och samtidigt inte speciellt verkningsfull då många har svårt att bryta sitt beroende. Digitalisering har en stor potential att göra beroendevården både bättre och mer effektiv. Kontigo Cares bedömning är att framtidens beroendevård kommer att inkludera olika digitala lösningar, både i form av enkla KBT-appar men i hög grad av mer avancerade sensorbaserade lösningar som Previct® med interaktion med vårdgivare.

Alkoholberoende	Framtida vårdformer	Exempel på aktörer
Svårt beroende (0,5%)	Samtalsterapi Behandlingshem Medicinering	Förstärkt med ett sensorbaserat digitalt stöd Kontigo Care med produkten Previct®
Måttligt till lätt beroende (2,5%)	Samtalsterapi KBT-app kompletterad med behandlare KBT-app utan terapeut	Diverse olika aktörer. Speciellt på USA-marknaden



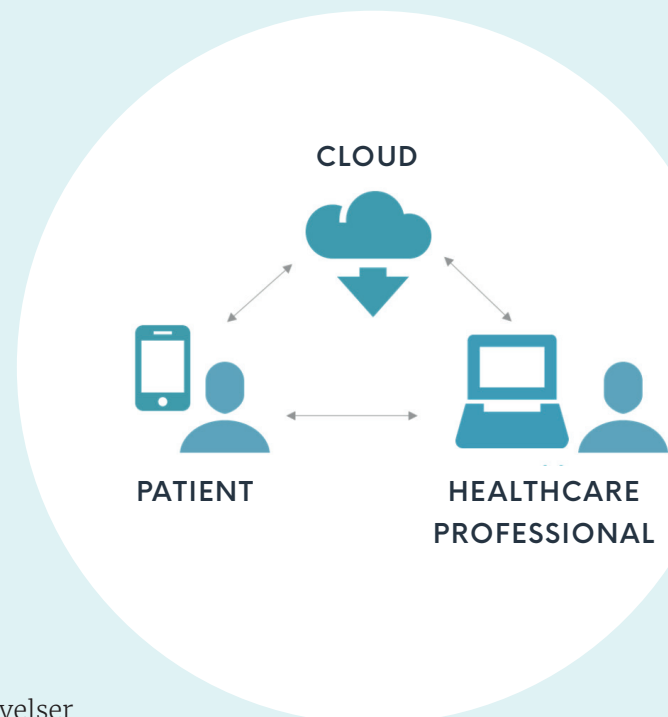
Alkoholmissbruk i Sverige

Previct® har ett flertal unika egenskaper. En av de viktigaste är de AI-baserade algoritmerna för återfallsprevention. Tillsammans med flera andra egenskaper har en marknadsledande och dominerande position kunnat byggas under de år som produkten funnits på marknaden inom det segment som ovan benämns ”svårt beroende”. Inom begreppet digitala verktyg för beroendevården ryms idag även ett antal mindre aktörer med enklare lösningar men även större leverantörer som fokuserar på självhjälps-appar med kbt-stöd. Dessa återfinns i huvudsak på den amerikanska marknaden.

PREVICT®

Previct® är en medicinteknisk produkt som ger distansvård med oöverträffad kvalitet för såväl klienten som vårdgivaren. Bilden illustrerar hur systemet fungerar för produkten Previct® Alcohol.

- Klienten använder en vård-app och en trådlös alkoholmätare.
- Klienten svarar på frågor om känslor, mående och registrerar dagliga uppgifter i appen och gör alkoholtest, vanligtvis tre gånger per dag.
- Direkt kommunikation med vårdgivaren och motivationshöjande insatser är en del av lösningen vid akuta vårdbehov.
- Behandlaren ser utvecklingen i en vårdportal och får där indikation om risken för återfall ökar. Även en anhörig kan informeras om avvikelse förekommer.
- Anhöriga kan få tillgång till en egen app, Previct® Family, där man får svara på måendefrågor och får stöd i sina upplevelser av att vara närstående till någon med beroendeproblematik.



Previct® har ett antal fördelar för klienten. Systemet ger möjlighet till platsoberoende och diskret vård som inte kräver lika frekvent besök på en alkoholmottagning. Det ger även en möjlighet att bevisa för sig själv och andra att man kan vara nykter vilket gör att man gradvis kan återbygga förtroendet. Man kan också löpande få stöd och motivation genom kontakten med behandlaren.

För behandlaren innebär PreVict® att man kan ge en bättre vård på ett effektivt sätt. Med systemet får behandlaren en löpande uppföljning av hur klientens tillfrisknande utvecklas. Behandlaren får också bättre möjlighet att förhindra återfall genom systemets AI-baserade prediktioner. Effektiviteten i vården kan också förbättras genom att resurser allokeras till de patienter som för tillfället behöver dem.

Previct® används i dag i huvudsak för behandling av alkoholberoende men kan även användas för behandling av spelberoende, men då utan någon sensorbaserad input. I framtiden hoppas vi kunna komplettera PreVict® med en lösning för drogberoende. Avsikten är att använda en mobiltelefons kamera för att mäta pupill och iris och därigenom kunna avgöra om en klient är drogpåverkad. Utvecklingen påbörjades under 2021 och accelereras under 2022 för att innan slutet på året inleda en klinisk pilotstudie.

Utvecklingen av PreVict® baseras på egen forskning och utveckling i samarbete med vården vilket resulterat i ett flertal publicerade artiklar. PreVict®s AI-baserade återfallsprediktioner som är en utkomst från dessa forskningsstudier är unika och ger bolaget en världsledande position i en ung marknad. Allteftersom mer och annan typ av data och kunskap samlas relaterat till missbruk kan återfallsprediktionerna stärkas.

AFFÄRSMODELL

Kontigo Cares affärsmodell bygger på återkommande intäkter där kunderna tecknar avtal om att använda ett antal PreVict®-enheter under en viss tid. Avtalen för svenska kunder kan vara 3, 6 eller 12 månader där en klar majoritet är 12-månadersavtal. Intäkterna är helt prenumerationsbaserade i och med att kunden betalar en månadsavgift för varje enhet. Försäljning sker främst direkt till kund men också genom distributör om det bedöms vara mest effektivt. Avtalen faktureras i förskott. Andelen 12-månaders abonnemang ökar stadigt vilket ger en succesivt stabilare intäkt och effektivare marknadsbearbetning med mer fokus på affärsutveckling och skalning hos befintliga kunder.

KUNDER OCH DISTRIBUTION

Kontigo Care har etablerat en stark position på den svenska marknaden vilken genererade 92% av intäkterna under 2021. På den svenska marknaden säljer Kontigo Care till tre olika typer av aktörer:

- Den kommunala vården. Totalt 154 svenska kommuner hade vid kvartalsskiftet avtal om att använda PreVict®. Dessa kommuner har ett totalt invånarantal om 4,8 miljoner.
- Regioner via specialistvård.
- Oriola är vårdgivare för distansvård baserad på PreVict® riktad mot svenska företag med anställda som behöver behandlas för alkoholberoende. Konceptet lanserades under slutet av 2021 och har redan ett antal kunder.
- Oberoende beroendeterapeuter. Ett antal mindre och medelstora behandlare använder PreVict® i sin beroendevård.

Internationellt har Kontigo Care sedan oktober 2020 ett exklusivt distributörsavtal med A-klinikka Oy för den finska marknaden. A-klinikka marknadsför och säljer Previct® främst till finska kommuner. Eftersom ansvaret för behandling av beroendesjukdomar i Finland kommer att överföras till de nyinstittade välfärdsregionerna kommer A-klinikka att börja marknadsföra och sälja Previct® till dessa.

I oktober 2021 startade ett pilotprojekt med beroendevårdskliniken Ready for Change i Nederländerna. Projektet löper under nio månader och syftar till att ge Ready for Change underlag för att se hur Previct® kan användas i klinikens olika verksamheter för beroendevård.

I september 2021 tecknade Kontigo Care en avsiktsförklaring med A-klinikka för att etablera Previct® på den tyska marknaden samt i Estland, Lettland och Litauen. Överenskommelsen innebär att tillsammans göra de regulatoriska anpassningar som behövs i respektive marknad samt att göra de marknadsinsatser som krävs för en långsiktig etablering. Avtalet löper över 18 månader och syftar till att etablera pilotprojekt för att i kommande fas spridas vidare i marknaden.

I tillägg till dessa marknader för Kontigo Care diskussioner med ett antal aktörer i flera olika länder. Förhoppningen är att kunna starta flera pilotprojekt för att sprida Previct® till nya marknader.

AKTIEINFORMATION

ANTAL AKTIER OCH STÖRRE AKTIEÄGARE

Bolagets aktie (kortnamn KONT, ISIN-kod SE0007075247) handlas sedan juni 2015 på Nasdaq First North Growth Market. Den 30 juni 2022 uppgick antal aktier till 23 821 533, envar berättigande till en röst vid bolagsstämman. Börskursen vid kvartalets slut var 5,20 SEK och börsvärdet uppgick till 124 MSEK. De tio största aktieägarna per den 30 juni 2022 visas nedan.

Namn	Innehav	Innehav %	Röster	Röster %
FÖRSÄKRINGSAKTIEBOLAGET, AVANZA PENSION	3 671 082	15,41%	3 671 082	15,41%
DISCOVER CAPITAL GMBH/ SQUAD GREEN BALANCE	2 250 000	9,45%	2 250 000	9,45%
KARLSSON, CARL MÅRTEN	1 907 070	8,01%	1 907 070	8,01%
NORDNET PENSIONS FÖRSÄKRING AB	1 626 984	6,83%	1 626 984	6,83%
CACEIS BANK, GERMANY BRANCH, W8IMY	1 000 000	4,20%	1 000 000	4,20%
GREVELIUS, FREDRIK	891 076	3,74%	891 076	3,74%
IBKR FINANCIAL SERVICES AG, W8IMY	580 000	2,43%	580 000	2,43%
ANDERSSON, ANDERS NICLAS	500 000	2,10%	500 000	2,10%
STAAF, ANDERS	406 848	1,71%	406 848	1,71%
ALBINSSON, PATRIK	330 000	1,39%	330 000	1,39%
SUMMA DE 10 STÖRSTA ÄGARNA	13 163 060	55,26%	13 163 060	55,26%
Övriga aktieägare	10 658 473	44,74%	10 658 473	44,74%
TOTALT	23 821 533	100,00%	23 821 533	100,00%

OPTIONSPROGRAM

Koncernen införde år 2019 ett personaloptionsprogram, motsvarande 650 000 aktieoptioner. 650 000 personaloptioner har tilldelats VD och övrig personal. Två personer som tilldelades personaloptioner i programmet 2019 – 2022 slutade år 2019 respektive år 2021, varmed återstående utestående antal personaloptioner på balansdagen är 600 000 stycken.

Utestående personaloptioner program 2019 – 2022

Kategori	Antal	Löptid t o m	Teckningskurs per aktie
VD	250 000	2022	SEK 7,66
Övriga anställda	350 000	2022	SEK 7,66
Summa	600 000		

Teckningstiden för personaloptionsprogrammet 2019 – 2022 löpte ut 2022-07-31. Inga aktier tecknades i programmet.

Vid en extra bolagstämma den 11 augusti 2020 beslutades att införa ett optionsprogram för styrelsemedlemmar, i vilket de erbjöds, motsvarande maximalt 450 000 teckningsoptioner. Vidare beslutades även införa ett optionsprogram för personal och konsulter motsvarande maximalt 800 000 teckningsoptioner. Optionerna har överlåtits för en köpeskilling motsvarande teckningsoptionens marknadsvärde vid tidpunkten för teckning.

Utestående teckningsoptioner program 2020 – 2023

<i>Kategori</i>	<i>Antal</i>	<i>Löptid t o m</i>	<i>Teckningskurs per aktie</i>
VD	100 000	2023	SEK 8,20
Övriga anställda, konsulter	500 000	2023	SEK 8,20
Styrelse	250 000	2023	SEK 8,20
Summa	850 000		

ÖVRIG INFORMATION

REDOVISNINGSPRINCIPER

Delårsrapporten har upprättats i enlighet med Årsredovisningslagen och BFNAR 2012:1 (K3). Redovisningsprinciperna är oförändrade jämfört med tidigare rapporterade perioder och återfinns i Bolagets årsredovisning för 2021.

Alla belopp redovisas i tusental svenska kronor (KSEK) om inte annat anges.

VÄSENTLIGA RISKER OCH OSÄKERHETSFAKTORER

Koncernen och moderbolaget är genom sin verksamhet utsatt för risker av både rörelsekaraktär och finansiell karaktär, vilka bolaget delvis självt kan påverka. Marknaden för Kontigo Cares lösningar kännetecknas av långa införsäljningstider. Koncernen verkar på en tidig marknad med stor potential men med ojämn försäljningsutveckling.

Sveriges riksdag beslutade i maj 2019 om att utreda en reform för att etablera en gemensam huvudman för ansvaret för beroendevården och psykiatrivården. Detta innebär såväl möjlighet som risk för bolagets fortsatta utveckling. Utredningen offentliggjorde sin rapport i slutet av 2021. Resultatet av förändringen i huvudmannaskap beräknas få genomslag från och med 2023 och framåt. Delar av bolagets marknad inom kommunal sektor kommer inte förändras medan den större delen bedöms komma hamna under regionalt huvudmannaskap. Detta kommer göra den mer tillgänglig och synkroniserad med psykiatrivården vilket innebär att marknaden för digitala vårdverktyg för beroendevården kan växa snabbare än inom den nuvarande tillhörigheten till kommunernas socialtjänst men innebär att nya affärsrelationer ska etableras. Övergången kommer även innebära att viss produktutveckling behöver ske.

Moderbolaget bedriver operativ verksamhet. För en redogörelse av identifierade risker samt företags arbete med att hantera dessa hänvisas till Kontigo Cares Årsredovisning för 2021.

PROGNOS

Inga prognoser har lämnats.

FINANSIELL KALENDER

Delårsrapport, januari – september 2022	2022-11-18
Bokslutskommuniké 2022	2023-02-03

Samtliga rapporter publiceras på bolagets hemsida: ir.kontigocare.com/pressmeddelanden

MODERBOLAGET

Nettoomsättningen för kvartalet uppgick till 7,3 (6,0) MSEK. Rörelseresultatet för kvartalet uppgick till 1,2 (-0,6) MSEK.

GRANSKNING

Denna rapport har inte granskats av bolagets revisorer.

INFORMATION

För ytterligare information, vänligen kontakta:

Ulf Kindefält , Verkställande Direktör	+46 (0) 18 – 410 88 80
Anja Peters , CFO och IR-ansvarig	+46 (0) 18 – 410 88 80

eller besök Kontigo Cares hemsida www.kontigocare.com

Med ”Bolaget” eller ”Kontigo Care” avses i denna rapport genomgående, såvida inget annat uttryckligen anges i rapporten, Kontigo Care-koncernen, d.v.s. Kontigo Care AB (publ) med org. nr 556956-2795, tillsammans med det helägda dotterbolaget KC Option AB med org. nr 559087-1447. KC Option AB bildades i november 2016 i samband med genomförandet av Kontigo Cares teckningsoptionsprogram.

All verksamhet bedrivs i Kontigo Care AB (publ), som sedan 2015 är listat på Nasdaq First North Growth Market.

KONCERNENS RESULTATRÄKNING

KSEK	2022	2021	2022	2021	2021
	Apr - Juni	Apr - Juni	Jan - Juni	Jan - Juni	Helår
Nettoomsättning	7 315	5 952	14 112	11 689	24 543
Aktiverade utgifter för utvecklingsarbeten m.m.	2 263	721	3 634	1 548	2 783
Övriga rörelseintäkter	0	0	5	0	0
Summa	9 578	6 673	17 751	13 237	27 327
Råvaror och förnödenheter	-1	-67	-84	-184	-384
Övriga externa kostnader	-3 699	-2 867	-7 085	-5 463	-10 945
Personalkostnader	-3 723	-3 405	-7 299	-6 784	-13 332
Av- och nedskrivningar immateriella tillgångar	-651	-672	-1 292	-967	-2 575
Av- och nedskrivningar materiella tillgångar	-306	-296	-623	-857	-1 197
Summa	-8 380	-7 307	-16 384	-14 255	-28 433
Rörelseresultat för perioden	1 198	-633	1 367	-1 018	-1 106
Finansnetto	-4	-13	-9	-28	-47
Resultat före skatt för perioden	1 194	-646	1 358	-1 046	-1 153
Skatt	0	0	0	0	0
PERIODENS RESULTAT	1 194	-646	1 358	-1 046	-1 153
Resultat per aktie, före och efter utspädning, SEK	0,05	-0,03	0,06	-0,04	-0,05
Antal aktier					
Vägt genomsnittligt antal aktier, tusental, före och efter utspädning	23 822	23 822	23 822	23 572	23 697
Antal aktier vid periodens slut, tusental före och efter utspädning	23 822	23 822	23 822	23 822	23 822

KONCERNENS BALANSRÄKNING

KSEK	2022	2021	2021
	31 Jun	31 Jun	31 Dec
TILLGÅNGAR			
Balanserade utgifter för utvecklingsarbeten m.m.	16 470	14 102	14 025
Övriga anläggningstillgångar	2 875	2 877	2 701
Summa anläggningstillgångar	19 345	16 979	16 726
Övriga kortfristiga fordringar	4 425	3 298	3 994
Likvida medel	6 065	8 469	8 479
Summa omsättningstillgångar	10 490	11 767	12 473
SUMMA TILLGÅNGAR	29 835	28 746	29 199
EGET KAPITAL OCH SKULDER			
Eget kapital	19 866	18 483	18 459
Långfristiga skulder	0	125	1
Kortfristiga skulder	9 969	10 138	10 739
SUMMA EGET KAPITAL OCH SKULDER	29 835	28 746	29 199
Summa säkerheter och ansvarsförbindelser			
Ställda säkerheter och ansvarsförbindelser	4 000	4 000	4 000

KONCERNENS FÖRÄNDRING I EGET KAPITAL

KSEK	2022	2021	2022	2021	2021
	Apr - Jun	Apr - Jun	Jan - Jun	Jan - Jun	Helår
Eget kapital vid periodens början	18 653	19 099	18 459	15 396	15 396
Nyemission inklusive emissionskostnader	0	0	0	4 071	4 071
Premie optionsprogram	0	0	0	3	27
Kvalificerade personaloptioner - värde anställdas tjänstgöring	20	29	49	59	118
Periodens resultat	1 194	-646	1 358	-1 046	-1 153
EGET KAPITAL VID PERIODENS SLUT	19 866	18 483	19 866	18 483	18 459

KONCERNENS KASSAFLÖDESANALYS

KSEK	2022	2021	2022	2021	2021
	Apr - Jun	Apr - Jun	Jan - Juni	Jan - Juni	Helår
Kassaflöde före förändring i rörelsekapital	2 171	381	3 371	868	2 796
Förändring i rörelsekapital	-298	1 362	-787	1 722	1 812
Kassaflöde från löpande verksamheten	1 873	1 743	2 584	2 589	4 608
Kassaflöde från investeringsverksamheten, utvecklingsarbete samt patent	-2 344	-721	-3 737	-1 548	-2 783
Kassaflöde från investeringsverksamheten, hårdvara samt övriga inventarier	-53	-874	-846	-1 170	-1 552
Kassaflöde från finansieringsverksamheten	-240	-208	-415	3 659	3 268
Periodens kassaflöde	-765	-60	-2 415	3 529	3 540
Likvida medel vid periodens början	6 829	8 529	8 479	4 939	4 939
Likvida medel vid periodens slut	6 065	8 469	6 065	8 469	8 479

MODERBOLAGETS RESULTATRÄKNING

KSEK	2022	2021	2022	2021	2021
	Apr-Jun	Apr-Jun	Jan - Jun	Jan - Jun	Helår
Nettoomsättning	7 315	5 952	14 112	11 689	24 543
Aktiverade utgifter för utvecklingsarbeten m.m.	2 263	721	3 634	1 548	2 783
Övriga rörelseintäkter	0	0	5	0	0
Summa	9 578	6 673	17 751	13 237	27 327
Råvaror och förnödenheter	-1	-67	-84	-184	-384
Övriga externa kostnader	-3699	-2854	-7085	-5450	-10 931
Personalkostnader	-3723	-3405	-7299	-6784	-13 332
Av- och nedskrivningar immateriella tillgångar	-651	-672	-1292	-967	-2 575
Av- och nedskrivningar materiella tillgångar	-306	-296	-623	-857	-1 197
Summa	-8 379	-7 294	-16 383	-14 242	-28 419
Rörelseresultat för perioden	1 198	-620	1 368	-1 005	-1 092
Finansnetto	-4	-13	-9	-28	-47
Resultat efter finansiella poster	1 194	-633	1 358	-1 033	-1 139
Resultat före skatt för perioden	1 194	-633	1 358	-1 033	-1 139
Skatt	0	0	0	0	0
PERIODENS RESULTAT	1 194	-633	1 358	-1 033	-1 139

MODERBOLAGETS BALANSRÄKNING

KSEK	2022 31 Jun	2021 31 Jun	2021 31 Dec
TILLGÅNGAR			
Balanserade utgifter för utvecklingsarbeten m.m.	16 470	14 102	14 025
Övriga anläggningstillgångar	2 925	2 927	2 751
Summa anläggningstillgångar	19 395	17 029	16 776
Övriga kortfristiga fordringar	4 425	3 298	3 994
Likvida medel	6 046	8 449	8 460
Summa omsättningstillgångar	10 472	11 747	12 454
SUMMA TILLGÅNGAR	29 867	28 776	29 230
EGET KAPITAL OCH SKULDER			
Eget kapital	19 885	18 500	18 477
Långfristiga skulder	0	125	1
Kortfristiga skulder	9 982	10 151	10 751
SUMMA EGET KAPITAL OCH SKULDER	29 867	28 776	29 230
Summa säkerheter och ansvarsförbindelser			
Ställda säkerheter och ansvarsförbindelser	4 000	4 000	4 000

MODERBOLAGETS FÖRÄNDRING I EGET KAPITAL

KSEK	2022 Apr - Jun	2021 Apr - Jun	2022 Jan - Jun	2021 Jan - Jun	2021 Helår
Eget kapital vid periodens början	18 671	19 104	18 477	15 400	15 400
Nyemission inklusive emissionskostnader			0	4 071	4 071
Premie optionsprogram			0	3	27
Kvalificerade personaloptioner - värde anställdas tjänstgöring	20	29	49	59	118
Periodens resultat	1 194	-633	1 358	-1 033	-1 139
Eget kapital vid periodens slut	19 885	18 500	19 885	18 500	18 477

DEFINITION AV NYCKELTAL

Bruttomarginal

Intäkter med avdrag för kostnad såld vara, dividerat med intäkter.

MRR

Totalt antal licenser på balansdagen multiplicerat med genomsnittligt pris per licens.

EBIT-marginal

Rörelseresultat dividerat med nettoomsättning.

Övriga anläggningstillgångar

Avser i huvudsak Previct® Alcohol-hårdvara (alkoholmätare samt i förekommande fall inköpta telefoner) för nuvarande/ kommande uthyrning till kund, samt Previct® Alcohol-hårdvara under produktion.

Långfristiga skulder

Långfristig del av skuld till Almi samt UIC.

Kortfristiga skulder

Kortfristig del av skuld till Almi samt UIC, leverantörsskulder, övriga kortfristiga skulder, interimsskulder avseende pågående aktiviteter, förinbetalda licens-avgifter samt övriga upplupna kostnader.

Ställda säkerheter

Företagsinteckningar lämnade som säkerhet för lån från Almi och UIC.

Nettoskuldsättning

Räntebärande skulder minus räntebärande tillgångar och likvida medel.

Fritt kassaflöde

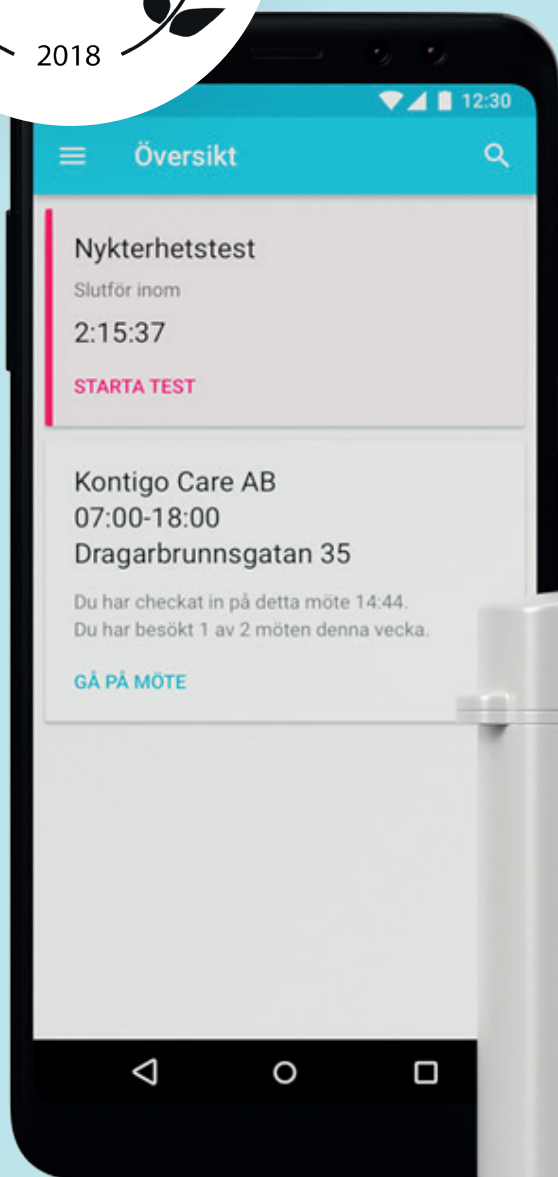
Summan av kassaflödet från den löpande verksamheten och investeringsverksamheten.

Koncernen

Moderbolaget (Kontigo Care AB publ.) 556956-2795 samt dotterbolaget KC Option AB 559087-1447.

KONCERNENS KVARTALSDATA

KSEK	Kvartal 1	Kvartal 2	Kvartal 3	Kvartal 4	Helår
Monthly Recurring Revenue (MRR)					
2019	1,39	1,53	1,51	1,49	
2020	1,64	1,72	1,80	1,86	
2021	1,94	2,02	2,06	2,25	
2022	2,35	2,46			
Nettoomsättning					
2019	3 991	4 380	4 598	4 647	17 616
2020	4 561	4 922	5 228	5 668	20 378
2021	5 736	5 952	6 240	6 615	24 543
2022	6 797	7 315			
Rörelseresultat					
2019	-779	-639	29	117	-1 272
2020	-690	-567	197	-51	-1 110
2021	-385	-633	355	-443	-1 106
2022	169	1 198			
Fritt Kassaflöde					
2019	-1 502	-178	-147	-783	-2 611
2020	375	-1 248	520	601	248
2021	-277	148	-385	787	272
2022	-1 475	-524			



Om Kontigo Care AB (publ)

Kontigo Care AB (publ) ("Kontigo Care" eller "Bolaget") har som målsättning att genom innovativa eHälsa-lösningar förbättra och effektivisera den globala beroendevården och att därmed minska lidandet för en stor mängd patienter och deras anhöriga. Bolagets avancerade eHälsoplattform Previc[®] består av ett antal egenutvecklade algoritmer, en egenutvecklad högkvalitativ hårdvara, AI-drivna prediktionsmotorer och kommunikationslösningar, samt av de två plattformsapplikationerna Previc[®] Alcohol och Previc[®] Gambling, för tillämpning inom respektive beroendekområde. Kontigo Cares aktie handlas på Nasdaq First North Growth Market under kortnamnet KONT. Bolagets Certified Adviser är Eminova FK AB.