

# Q2

# DELÅRSRAPPORT

Januari – juni 2023

Kontigo Care AB (publ)

## FINANSIELL UTVECKLING

- Monthly Recurring Revenue (MRR) uppgick till 2,38 (2,46) MSEK i slutet av kvartalet. Detta motsvarar en förändring jämfört med föregående kvartal på -3,3% och jämfört med samma kvartal föregående år på -3,3%.
- Nettoomsättningen för det andra kvartalet uppgick till 7,3 (7,3) MSEK, en förändring jämfört med föregående kvartal på +3,1% och jämfört med samma kvartal föregående år på -0,2%. Nettoomsättningen för halvårsperioden uppgick till 14,4 (14,1) MSEK, en ökning jämför med samma period föregående år på 1,9%.
- Rörelseresultatet (EBIT) för det andra kvartalet uppgick till -0,4 (1,2) MSEK och EBIT-marginalen var -5,1 (16,4)%. Rörelseresultatet för halvårsperioden uppgick till -0,8 (1,4) MSEK och EBIT-marginalen var -5,7 (9,7)%.
- Nettoresultatet för det andra kvartalet uppgick till -0,5 (1,2) MSEK eller -0,02 (0,05) SEK per aktie. Nettoresultatet för halvårsperioden uppgick till -1,0 (1,4) MSEK eller -0,04 (0,06) SEK per aktie.

## HÄNDELSER UNDER ANDRA KVARTALET

- Utvecklingen av Kontigos nya AI-baserade tjänst, som möjliggör ögonbaserad detektion av droger, fortskrider i snabb takt. Två kliniska studier har genomförts under kvartalet, i Leiden i Nederländerna och i Region Uppsala. De avslutas formellt i augusti och slutresultaten föreligger i september, varefter företaget beräknar att kunna fatta beslut om kommersiell lansering.
- Totalt antal licenser minskade från 956 till 893 under kvartalet. Minskningen avsåg Sverige.
- MRR minskade från 2,46 MSEK till 2,38 MSEK under kvartalet.
- Fyra nya kommunavtal tillkom under andra kvartalet.

## FINANSIELLA NYCKELTAL FÖR KONCERNEN

	2023	2022	2023	2022	2022
	Apr - Jun	Apr - Jun	Jan - Jun	Jan - Jun	Helår
MRR, MSEK	2,38	2,46	2,38	2,46	2,41
<i>tillväxt, vs samma period föregående år</i>	<i>-3,3%</i>	<i>21,8%</i>	<i>-3,3%</i>	<i>21,8%</i>	<i>7,1%</i>
Nettoomsättning, MSEK	7,3	7,3	14,4	14,1	28,4
<i>tillväxt, vs samma period föregående år</i>	<i>-0,2%</i>	<i>22,9%</i>	<i>1,9%</i>	<i>20,7%</i>	<i>15,9%</i>
Bruttomarginal	84,1%	85,9%	84,4%	85,2%	85,2%
EBIT, MSEK	-0,4	1,2	-0,8	1,4	2,9
EBIT-marginal	-5,1%	16,4%	-5,7%	9,7%	10,2%
Fritt kassaflöde, MSEK	-2,3	-0,5	-6,1	-2,0	-2,2

# BÅDA DROGSTUDIERNAS GENOMFÖRDA

Under det senaste året har företaget utökat användningen av artificiell intelligens. Avancerad AI har utvecklats och förfinats den avancerade ögonanalys som utgör grunden för vår nya drogdetektionstjänst. Bolagets utvecklingsavdelning har successivt byggt kunskap och nyttjat avancerad AI-metodik för att skapa viktiga algoritmer. Det har gjort den mobiltelefonbaserade applikationen för drognykterhetsanalys allt snabbare och alltmer precis. Den nya tekniken har tillämpats i de just avslutade kliniska studierna. Den kommer att kunna integreras i vår existerande eHälsoplattform PreVict. Beslut om kommande steg beräknas kunna tas i september. I det ingår att avgöra slutlig utformning av en färdig första version av produkt och planering av marknadsintroduktion. Möjlighet att addera denna funktionalitet till PreVict® kommer ha stor betydelse för kommande expansion och tillväxt.

Nettoomsättningen i den befintliga verksamheten var -0,2% jämfört med samma kvartal föregående år och +3,1% jämfört med föregående kvartal. Vi ser att det ekonomiska klimatet i samhället påverkar såväl vård som socialtjänst negativt och investeringar uteblir hos vissa aktörer. Konsekvenserna kan bli både försämrade vårdkvalitet och ökade kostnader. Totala antalet licenser föll från 956 till 893 under kvartalet. Två av våra större aktörer avslutade samarbetet vilka motsvarade 90% av bortfallet. Omorganisation och besparingsbeting är specifika orsaker till de avslutade samarbetena, detta trots mycket goda kliniska resultat enligt vittnesmål från både användare och klienter. En aktiv bearbetning av nya kunder och samarbetspartners pågår för att ersätta tapp av licenser så att fler patienter skall få tillgång till PreVict.

Samtidigt har vi under kvartalet tecknat avtal med en större kommun i Sverige på mer än 100 000 invånare. Avtalet sträcker sig över 4 år. Totalt slöt vi fyra nya kommunavtal under



kvartalet och åtta nya under det första halvåret – ett tecken på att det fortfarande finns stort intresse att börja tillgodogöra sig de stora möjligheterna med digital beroendevård. Långt gångna diskussioner pågår med ett stort antal kommuner. Vi räknar med ett antal nya avtal under hösten. Ytterligare ett avtal med en kommun på 50 000 invånare tecknades i juli.

Vår strategiska bearbetning av den regionala marknaden, som om några år kommer att bli viktig på grund av politiska beslut, har givit oss mycket ny kunskap och utökade nätverk under perioden.

Vårt deltagande i Psykiatridagarna i Göteborg och i Stockholm har varit givande. Vi medverkade i Almedalen tillsammans med Uppsala universitet vilket gav oss möjligheter att sprida kunskap om möjligheterna med AI inom beroendevården. Kontigo fick viktig uppmärksamhet av politiker och ledare och kunde belysa vad som krävs av samhället för att kunna tillgodogöra sig möjlighet till ökad effektivitet och produktivitet med digitala lösningar och AI i synnerhet.

Vår åsikt är dock att det behövs betydligt mer politisk styrning och kommunalt och regionalt ledarskap i kombination med nya ersättningsmodeller. Insikten om digitaliseringens och AIs möjligheter att förbättra patienternas hälsa och aktörernas ekonomi är alltså alltför låg. Kontigo planerar ett antal viktiga möten för att diskutera dessa frågor vidare inom regional vård under hösten.

Vårt samarbete med A-Klinikka i Finland har som meddelades tidigt i juli sagts upp, men kommer fortlöpa under resten av året. En stor omorganisation, inklusive VD-byte, med efterföljande omstrukturering av A-Klinikkas hela verksamhet, var skälet till att företaget beslutade att avsluta samarbetet med Kontigo Care. Nettoomsättningen hänförlig till den finska marknaden har motsvarat 1,8 MSEK per år för Kontigo Care, vilket under 2022 innebar ca 6% av nettoomsättningen. Finland har dock fortsatt stor potential, speciellt sedan landet skapat nya välfärdsregioner. Vi har spontant kontaktats av Previctanvändare i Finland som önskar fortsätta med vår produkt och vi har konkreta samtal med olika potentiella nya samarbetspartner i Finland. Vår avsikt är att under hösten kunna presentera ett alternativ för de kunder och klienter som dagligen använder Previct i Finland

Utvärderingen av nya internationella marknader fortgår men inga beslut har tagits om etableringar och investeringar. Fokus är nu på Sverige och en nyetablering i Finland. Samarbetet med vår partner Medscaler i Nederländerna fortsätter dock och vi undersöker tillsammans olika alternativ i en marknad som har god potential för digitala lösningar inom psykiatri och beroendevård.

I Sverige fortsätter insatserna för expansion till fler kommuner och fler användare hos befintliga kunder, samtidigt som dialog och samarbeten inletts med ett flertal regioner. Fokus är på tillväxt i licenser och nettoomsättning.

Den viktiga transitionen från MDD till det regulatoriska regelverket inom MDR för vår medicintekniskt klassade lösning fortlöper enligt planerna. En viktig fas inleddes i början av augusti 2023, då den första delen av den viktiga dokumentation som ska presenteras, överlämnades till Notified Body TÜV Sud.

Koncernen gör ett negativt resultat för andra kvartalet 2023 på -0,5 miljoner kronor som en följd av att resultatet belastats med engångskostnader om 0,8 miljoner kronor för den obligatoriska anpassningen till det regulatoriska regelverket i MDR-kraven. Engångskostnader för transitionen till MDR väntas även under de kommande kvartalen men kommer att avvecklas fr o m första kvartalet 2024 då projektet går in i en mer normal regulatorisk förvaltning.

Den som följer samhällsdebatten och inläggen från debattörer, myndigheter och opinionsbildare finner att alla är överens om att digitaliseringsmöjligheter måste börja tillämpas i större skala i Sverige för att vården ska kunna hantera ökande behov och ansträngda resurser. Tyvärr sker utvecklingen inte i den takt som önskas. Förhoppningen är att politiker och beslutsfattare successivt får ökade insikter och underlag för att agera och besluta om en bestående förändring.

Kontigo Care är fortsatt ett eHälsobolag som sticker ut med positivt kassaflöde från den löpande verksamheten. Möjligheterna för fortsatt expansion av digitala hjälpmedel i den sektor där Kontigo Care är aktivt är endast i sin linda. Hög skalbarhet – nya applikationsområden och nya marknader – i kombination med återkommande abonnemangsinträder, ger Kontigo Care goda utsikter för framtiden när vården väljer att ta del av digitaliseringsmöjligheter fullt ut.

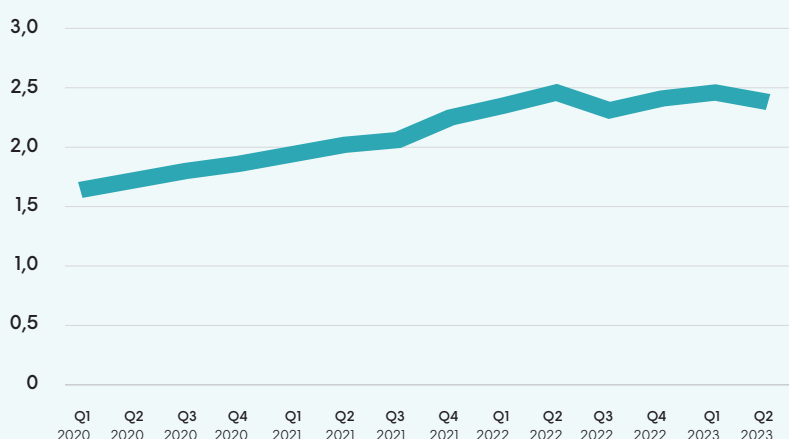
**Ulf Kindefält, VD, Kontigo Care AB (publ)**

# KONCERNENS FINANSIELLA UTVECKLING

## MRR

Monthly Recurring Revenue (MRR) beräknas som totalt antal licenser på balansdagen multiplicerat med genomsnittligt pris per licens. MRR uppgick till 2,38 (2,46) MSEK i slutet av kvartalet, en förändring jämfört med föregående kvartal på -3,3% och jämfört med samma kvartal föregående år på -3,3%.

### MRR per kvartal (MSEK)



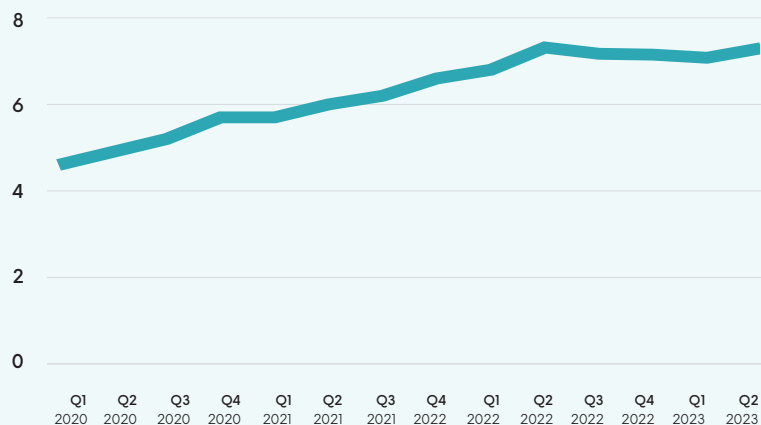
## NETTOOMSÄTTNING

Nettoomsättningen nådde 7,3 (7,3) MSEK under det andra kvartalet 2023, en förändring jämfört med föregående kvartal på +3,1% och jämfört med samma kvartal föregående år på -0,2%.

Den ökade omsättningen jämfört med första kvartalet 2022 beror på en ökad försäljning till befintlig kommunmarknad i Sverige, lika fördelad på befintliga kunder som nya kunder. I huvudsak avser ökningen ordinarie Previct® Alcohol-licenser.

Nettoomsättningen per land under andra kvartalet 2023 uppgick till 6,8 MSEK i Sverige och till 0,5 MSEK i övriga världen

## Nettoomsättning per kvartal (MSEK)



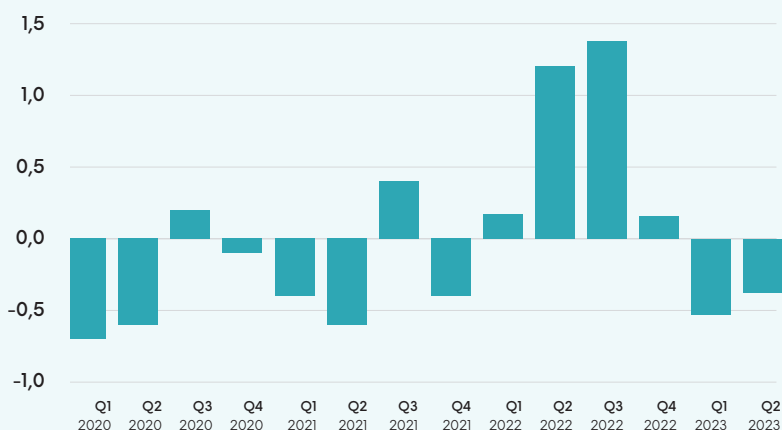
## BRUTTOMARGINAL OCH RESULTAT

Bruttomarginalen uppgick under det andra kvartalet till 84,1% (86,4%). Den höga bruttomarginalen jämfört med tidigare år förklaras framför allt av att bolaget bytt leverantör av molntjänster vilket givit en lägre kostnad samt att viss funktionalitet som tidigare köpts externt, nu tillhandahålls internt. Därutöver har andelen licenser där klienten använder sin egen telefon ökat, vilket sänker kostnaderna.

Rörelseresultatet uppgick under det andra kvartalet till -0,4 (1,2) MSEK. Det försämrade resultatet jämfört med samma period föregående år förklaras främst av engångskostnader om ca 0,8 MSEK för att anpassa verksamheten till det nya regelverket (MDR), i enlighet med de nya krav som ställs inom regional vård på medicinsk teknik. Dessa engångskostnader väntas även under kommande kvartal.

Periodens nettoresultat uppgick under det andra kvartalet till -0,5 (1,2).

## Rörelseresultat per kvartal (MSEK)



## KASSAFLÖDE

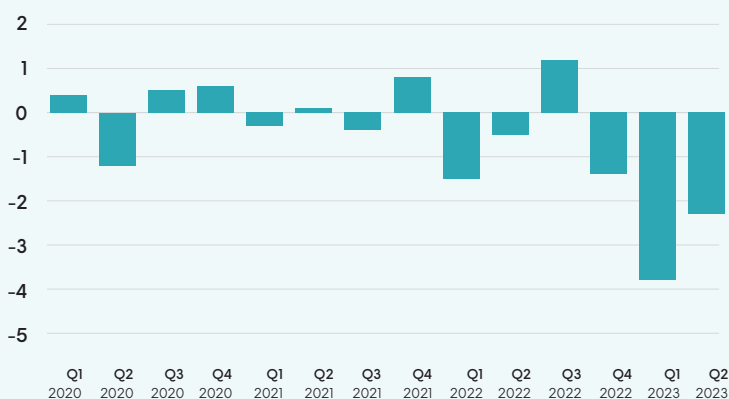
Det fria kassaflödet, beräknat som summan av kassaflödet från den löpande verksamheten och investeringsverksamheten, uppgick under det andra kvartalet till -2,3 (-0,5) MSEK. Förändringen i det fria kassaflödet jämfört med samma kvartal föregående år förklaras främst av att kassaflödet från den löpande verksamheten belastats med engångskostnader om ca 0,8 MSEK för att anpassa verksamheten till det nya regelverket (MDR), i enlighet med de nya krav som ställs på medicinsk teknik, inom regional vård.

Därutöver har investeringar i utvecklingsarbeten under det andra kvartalet genererat ett negativt kassaflöde om -2,9 MSEK, vilket är 0,5 MSEK högre än under andra kvartalet 2022. De ökade investeringarna i utvecklingsarbeten under de första kvartalen 2023 såväl som under helåret 2022 beror i huvudsak på att koncernen utvecklar en ny produkt för att detektera drognykterhet.

Kassaflödet från finansieringsverksamheten består i sin helhet av amortering av lån och uppgick under andra kvartalet till -0,3 (-0,2) MSEK.

Förutbetalda licensintäkter som ingår i den löpande verksamheten uppgick på balansdagen till 3,7 (4,4) MSEK.

### Fritt kassaflöde per kvartal (MSEK)



## FINANSIELL STÄLLNING

Koncernens lån uppgick till 6,7 (0,1) MSEK vid periodens utgång. Kassabehållningen var på 6,3 (6,1) MSEK vilket ger en nettoskuld på 0,4 (-6,0) MSEK. Koncernen hade inga outnyttjade kreditfaciliteter vid periodens slut.

## HÄNDELSER UNDER KVARTALET

- Utvecklingen av Kontigos nya AI-baserade tjänst, som möjliggör ögonbaserad detektion av droger, fortskrider i snabb takt. Två kliniska studier har genomförts under kvartalet, i Leiden i Nederländerna och i Region Uppsala. Slutresultaten föreligger i september, varefter företaget beräknar att kunna fatta beslut om kommersiell lansering..
- Totalt antal licenser minskade från 956 till 893. Minskningen avsåg helt Sverige och två avslutade samarbeten vilket motsvarar 90% av de avslutade licenserna.
- MRR minskade från 2,46 MSEK till 2,38 MSEK under kvartalet.
- Fyra nya kommunavtal tillkom under andra kvartalet. Totalt åtta nya avtal under första halvåret.

## HÄNDELSER EFTER PERIODENS SLUT

- I perioden efter andra kvartalet 2023 fram till rapportdatum tillkom ytterligare 1 ramavtal med svenska kommuner. Bolaget har nu totalt 166 kommunavtal motsvarande 57% av Sveriges kommuner och som tillsammans omfattar ca 5,2 miljoner invånare.
- I augusti rapporterades att båda studierna formellt är färdigrekryterade.
- A-Klinikka valde i början av juli att säga upp avtalet med Kontigo Care avseende den finska marknaden, beroende på en omfattande omorganisation i det finska bolaget. Intäkter från avtalet löper under resterande del av 2023 och omfattade under 2022 sex procent av nettoomsättningen motsvarande 1,8 miljoner kronor.
- I augusti startades nästa fas i processen för övergång till MDR genom att den första delen av den dokumentation som måste presenteras överlämnades till Notified Body TÜV.





# OM KONTIGO CARE

## INTRODUKTION

Kontigo Care utvecklar och säljer en teknologisk plattform för eHälsolösningar för behandling av beroendesjukdomar. Plattformen, som går under namnet Previct®, tar in sensorbaserad data för att löpande kunna följa en beroendes tillfrisknande och möjliggör därigenom en högkvalitativ distansbaserad vård. Kunderna är vårdgivare inom både den offentliga och privata sektorn.

## MARKNAD

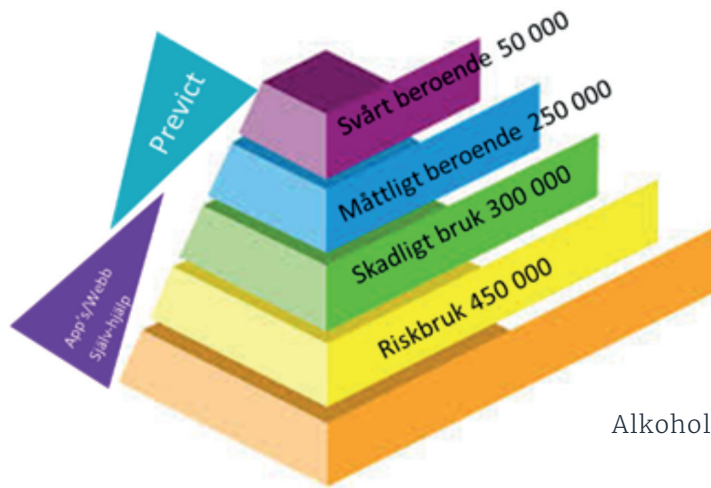
Beroendesjukdomar är både omfattande och kostsamma och i stor utsträckning underbehandlade. När det gäller alkoholberoende uppskattas ca 3–4% av befolkningen i västvärlden vara drabbade. Hälsoeffekterna är betydande och man beräknar att mer än 5% av dödsfallen i världen är ett resultat av alkoholkonsumtion. Samhällets kostnader för beroendesjukdomar är mycket höga. Bara i Sverige uppskattas t ex alkoholens skadeverkningar till mer än 100 miljarder per år, varav 15 miljarder för vård och behandling. Samtidigt får majoriteten av de drabbade ingen vård för sitt beroende och av de som får behandling är återfallsfrekvensen hög.

Alkoholberoende	Ungefärlig prevalens	Konsekvenser	Typisk vård
Svårt beroende	0,5%	Hög risk för tidig död Betydande sociala effekter	Samtalsterapi Behandlingshem Medicinering
Måttligt till lätt beroende	2,5%	Ökad risk för tidig död Vissa sociala effekter	Får sällan vård för sitt beroende

Den traditionella vården av beroendesjukdomar baseras på samtalsterapi, vård på behandlingshem och medicinering. Vården är kostsam och samtidigt inte speciellt verkningsfull då många har svårt att bryta sitt beroende. Digitalisering har en stor potential att göra beroendevården både bättre och mer effektiv. Kontigo Cares bedömning är att framtidens beroendevård kommer att inkludera olika digitala lösningar, dels i form av enkla KBT-appar men i hög grad av mer avancerade sensorbaserade lösningar som Previct® i interaktion med vårdgivare.

Alkoholberoende	Framtida vårdformer	Exempel på aktörer
Svårt beroende (0,5%)	Samtalsterapi Behandlingshem Medicinering	Förstärkt med ett sensorbaserat digitalt stöd Kontigo Care med produkten Previct®
Måttligt till lätt beroende (2,5%)	Samtalsterapi KBT-app kompletterad med behandlare KBT-app utan terapeut	Diverse olika aktörer. Speciellt på USA-marknaden





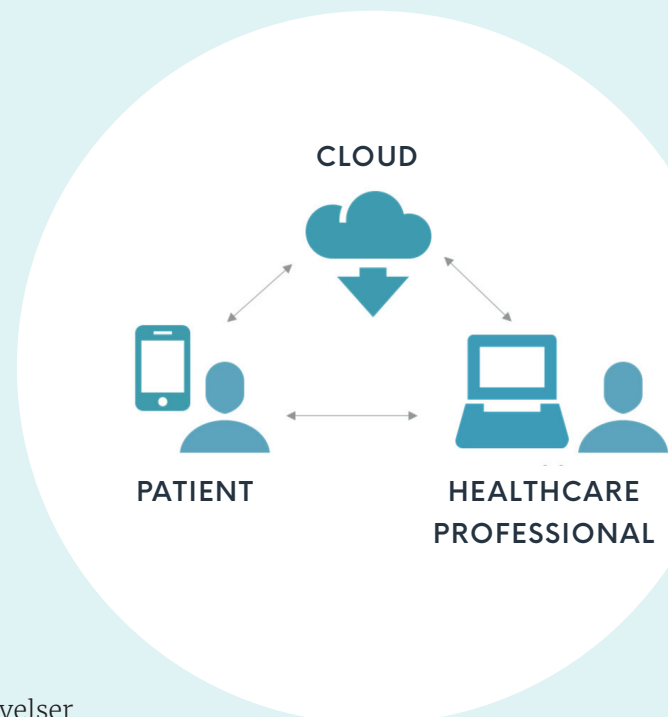
Alkoholmissbruk i Sverige

Previct® har ett flertal unika egenskaper. En av de viktigaste är de AI-baserade algoritmerna för återfallsprevention. Tillsammans med flera andra egenskaper har en marknadsledande och dominerande position kunnat byggas under de år som produkten funnits på marknaden inom det segment som ovan benämns ”svårt beroende”. Inom begreppet digitala verktyg för beroendevården ryms idag även ett antal mindre aktörer med enklare lösningar men även större leverantörer som fokuserar på självhjälps-appar med kbt-stöd. Dessa återfinns i huvudsak på den amerikanska marknaden.

## PREVICT®

Previct® är en medicinteknisk produkt som ger distansvård med oöverträffad kvalitet för såväl klienten som vårdgivaren. Bilden illustrerar hur systemet fungerar för produkten Previct® Alcohol.

- Klienten använder en vård-app och en trådlös alkoholmätare.
- Klienten svarar på frågor om känslor, mående och registrerar dagliga uppgifter i appen och gör alkoholtest, vanligtvis tre gånger per dag.
- Direkt kommunikation med vårdgivaren och motivationshöjande insatser är en del av lösningen vid akuta vårdbehov.
- Behandlaren ser utvecklingen i en vårdportal och får där indikation om risken för återfall ökar. Även en anhörig kan informeras om avvikelse förekommer.
- Anhöriga kan få tillgång till en egen app, Previct® Family, där man får svara på måendefrågor och får stöd i sina upplevelser av att vara närstående till någon med beroendeproblematik.



Previct® har ett antal fördelar för klienten. Systemet ger möjlighet till platsoberoende och diskret vård som inte kräver lika frekvent besök på en alkoholmottagning. Det ger även en möjlighet att bevisa för sig själv och andra att man kan vara nykter vilket gör att man gradvis kan återbygga förtroendet. Man kan också löpande få stöd och motivation genom kontakten med behandlaren.

För behandlaren innebär Previc® att man kan ge en bättre vård på ett effektivt sätt. Med systemet får behandlaren en löpande uppföljning av hur klientens tillfrisknande utvecklas. Behandlaren får också bättre möjlighet att förhindra återfall genom systemets AI-baserade prediktioner. Effektiviteten i vården kan också förbättras genom att resurser allokeras till de patienter som för tillfället behöver dem.

Previct® används i dag i huvudsak för behandling av alkoholberoende men kan även användas för behandling av spelberoende, men då utan någon sensorbaserad input. I framtiden hoppas vi kunna komplettera Previc® med en lösning för drogberoende. Avsikten är att använda en mobiltelefons kamera för att mäta pupill och iris och därigenom kunna avgöra om en klient är drogpåverkad. Utvecklingen påbörjades under 2021 och accelererades under 2022 för att i början av 2023 inleda en klinisk pilotstudie.

Utvecklingen av Previc® baseras på egen forskning och utveckling i samarbete med vården vilket resulterat i ett flertal publicerade artiklar. Previc's AI-baserade återfallsprediktioner som är en utkomst från dessa forskningsstudier är unika och ger bolaget en världsledande position i en ung marknad. Allteftersom mer och annan typ av data och kunskap samlas relaterat till missbruk kan återfallsprediktionerna stärkas.

## AFFÄRSMODELL

Kontigo Cares affärsmodell bygger på återkommande intäkter där kunderna tecknar avtal om att använda ett antal Previc-enheter under en viss tid. Avtalen för svenska kunder kan vara 3, 6 eller 12 månader där en klar majoritet är 12-månadersavtal. Intäkterna är helt prenumerationsbaserade i och med att kunden betalar en månadsavgift för varje enhet. Försäljning sker främst direkt till kund men också genom distributör om det bedöms vara mest effektivt. Avtalen faktureras i förskott. Andelen 12-månaders abonnemang ökar stadigt vilket ger en successivt stabilare intäkt och effektivare marknadsbearbetning med mer fokus på affärsutveckling och skalning hos befintliga kunder.

## KUNDER OCH DISTRIBUTION

Kontigo Care har etablerat en stark position på den svenska marknaden vilken genererade 92% av intäkterna under 2022 och som fortsatt under det första kvartalet 2023. På den svenska marknaden säljer Kontigo Care till tre olika typer av aktörer:

- Den kommunala vården. Totalt 161 svenska kommuner hade vid senaste kvartalsskiftet avtal om att använda Previc®. Dessa kommuner har ett totalt invånarantal om 5,0 miljoner.
- Regioner via specialistvård.
- Oriola är vårdgivare för distansvård baserad på Previc® riktad mot svenska företag med anställda som behöver behandlas för alkoholberoende. Konceptet lanserades under slutet av 2021 och marknadsfördes i ökad grad under 2022. En ökning av antal klienter sker löpande.
- Oberoende beroendeterapeuter. Ett antal mindre och medelstora behandlare använder Previc® i sin beroendevård.

Internationellt har Kontigo Care sedan oktober 2020 ett exklusivt distributörsavtal med A-klinikka Oy för den finska marknaden. A-klinikka marknadsför och säljer Previct® främst till de finska välfärdsregionerna och privata aktörer som företagshälsovård m fl.

Under perioden november 2021 till augusti 2022 genomfördes ett pilotprojekt med beroendevårds-kliniken Ready for Change i Nederländerna. Projektet löpte under nio månader och syftade till att ge Ready for Change underlag för att se hur Previct® kan användas i klinikkens olika verksamheter för beroendevård. Pilotprojektet avslutades i augusti som planerat. Vidare utredning pågår för att eventuellt permanenta lösningen i klinikkens on-lineterapi. Bearbetningen av den nederländska marknaden fortsätter.

I tillägg till dessa marknader för Kontigo Care diskussioner med ett antal aktörer i flera olika länder. Förhoppningen är att kunna starta flera pilotprojekt för att sprida Previct® till nya marknader där Tyskland är en prioriterad marknad.



# AKTIEINFORMATION

## ANTAL AKTIER OCH STÖRRE AKTIEÄGARE

Bolagets aktie (kortnamn KONT, ISIN-kod SE0007075247) handlas sedan juni 2015 på Nasdaq First North Growth Market. Den 30 juni 2023 uppgick antal aktier till 23 821 533, envar berättigande till en röst vid bolagsstämman. Börskursen vid kvartalets slut var 3,2 SEK och börsvärdet uppgick till 76 MSEK. De tio största aktieägarna per den 30 juni 2023 visas nedan.

Namn	Innehav	Innehav (%)
JÖNSSON, BENGT JOHAN CHRISTER	2 380 000	9,99%
DISCOVER CAPITAL GMBH/ SQUAD GREEN BALANCE	2 250 000	9,45%
KARLSSON, CARL MÅRTEN	1 907 070	8,01%
NORDNET PENSIONS FÖRSÄKRING AB	1 758 252	7,38%
AVANZA PENSION	1 328 321	5,58%
CACEIS BANK, GERMANY BRANCH, W8IMY	1 000 000	4,20%
GREVELIUS, FREDRIK	891 076	3,74%
IBKR FINANCIAL SERVICES AG, W8IMY	650 000	2,73%
ANDERSSON, ANDERS NICLAS	499 490	2,10%
CLEARSTREAM BANKING S.A., W8IMY	415 855	1,75%
<b>SUMMA DE 10 STÖRSTA ÄGARNA</b>	<b>13 080 064</b>	<b>54,91%</b>
Övriga aktieägare	10 741 469	45,09%
<b>TOTALT</b>	<b>23 821 533</b>	<b>100,00%</b>

## OPTIONSPROGRAM

Vid en extra bolagsstämman den 11 augusti 2020 beslutades att införa ett optionsprogram för styrelsemedlemmar motsvarande maximalt 450 000 teckningsoptioner. Vidare beslutades även införa ett optionsprogram för personal och konsulter motsvarande maximalt 800 000 teckningsoptioner. Optionerna har överlåtits för en köpeskilling motsvarande teckningsoptionens marknadsvärde vid tidpunkten för teckning.

### Utestående teckningsoptioner program 2020 – 2023

Kategori	Antal	Löptid t o m	Teckningskurs per aktie
VD	100 000	2023	SEK 8,20
Övriga anställda, konsulter	500 000	2023	SEK 8,20
Styrelse	250 000	2023	SEK 8,20
<b>Summa</b>	<b>850 000</b>		

Vid årsstämman den 30 maj 2023 beslutades att införa ett optionsprogram för kvalificerade personaloptioner motsvarande maximalt 1 280 000 personaloptioner. Optionerna har överlåtits vederlagsfritt. Utestående antal personaloptioner på balansdagen är 670 000 stycken.

#### Utestående personaloptioner program 2023 – 2026

Kategori	Antal	Löptid t o m	Teckningskurs per aktie
VD	80 000	2026	SEK 2,00
Övriga anställda	590 000	2026	SEK 2,00
<b>Summa</b>	<b>670 000</b>		

## ÖVRIG INFORMATION

### REDOVISNINGSPRINCIPER

Delårsrapporten har upprättats i enlighet med Årsredovisningslagen och BFNAR 2012:1 (K3). Redovisningsprinciperna är oförändrade jämfört med tidigare rapporterade perioder och återfinns i Bolagets årsredovisning för 2022.

Alla belopp redovisas i tusental svenska kronor (KSEK) om inte annat anges.

### VÄSENTLIGA RISKER OCH OSÄKERHETSFAKTORER

Koncernen och moderbolaget är genom sin verksamhet utsatt för risker av både rörelsekaraktär och finansiell karaktär, vilka Bolaget delvis självt kan påverka. Inom Bolaget pågår en kontinuerlig process för att identifiera förekommande risker samt för att bedöma hur dessa skall hanteras.

Marknaden för Kontigo Cares lösningar kännetecknas av långa införsäljningstider. Koncernen verkar på en tidig marknad med stor potential men med ojämn försäljningsutveckling, vilket gör att den löpande resultat- och likviditetsutvecklingen är ett viktigt fokusområde för Kontigo Cares styrelse. Bolagets styrelse har god beredskap i det fall framtida åtgärder skulle behöva vidtas, exempelvis vad gäller likviditetsanskaffning.

Sveriges riksdag beslutade i maj 2019 om att utreda en reform för att etablera en gemensam huvudman för ansvaret för beroendevården och psykiatrivården. Detta innebär såväl möjlighet som risk för bolagets fortsatta utveckling. Utredningen offentliggjorde sin rapport i slutet av 2021. Resultatet av förändringen i huvudmannaskap beräknas få genomslag från och med 2023 och framåt. Delar av bolagets marknad inom kommunal sektor kommer inte förändras medan den större delen bedöms komma hamna under regionalt huvudmannaskap. Detta kommer göra den mer tillgänglig och synkroniserad med psykiatrivården vilket innebär att marknaden för digitala vårdverktyg för beroendevården kan växa snabbare än inom den nuvarande tillhörigheten till kommunernas socialtjänst men innebär att nya affärsrelationer ska etableras. Övergången kommer även innebära att viss produktutveckling behöver ske.

Bolagets investering i utvecklingen av en mobiltelefonbaserad applikation för drognykterhetsmonitorering har pågått under 2022 och kommer under 2023 in i en intensiv fas med kliniska studier. Detta innebär ökade kostnader och ett ojämnt kassaflöde och bolaget har stärkt likviditeten med en lånekredit hos kreditinstitut.

Moderbolaget bedriver operativ verksamhet. För en redogörelse av identifierade risker samt företags arbete med att hantera dessa hänvisas även till Kontigo Cares årsredovisning för 2022.

## PROGNOS

Inga prognoser har lämnats.

## FINANSIELL KALENDER

Delårsrapport, januari – september 2023	2023-11-13
Bokslutskommuniké 2023	2024-02-02

Samtliga rapporter publiceras på bolagets hemsida: <https://ir.kontigocare.com/finansiella-rapporter-och-dokument>

## MODERBOLAGET

Nettoomsättningen för kvartalet uppgick till 7,3 (7,3) MSEK. Rörelseresultatet för kvartalet uppgick till -0,4 (1,2) MSEK.

## GRANSKNING

Denna rapport har inte granskats av bolagets revisorer.

Uppsala, den 22 augusti 2023

Kontigo Care AB (publ), styrelsen

Ove Joanson  
Ordförande

Mårten Karlsson  
Vice ordförande

Ulrika Giers  
Ordinarie ledamot

Jan E Larsson  
Ordinarie ledamot

Patrik Byhmer  
Ordinarie ledamot

Ulf Kindefält  
Verkställande Direktör

## INFORMATION

För ytterligare information, vänligen kontakta:

**Ulf Kindexält**, Verkställande Direktör +46 (0) 18 – 410 88 80

**Anja Peters Ohlsson**, CFO och IR-ansvarig +46 (0) 18 – 410 88 80

eller besök Kontigo Cares hemsida [www.kontigocare.com](http://www.kontigocare.com)

Kontigo Care AB (publ), organisationsnummer 556956-2795, har sitt säte i Uppsala kommun.

Postadress: Påvel Snickares Gränd 12, 753 20 UPPSALA, Sverige.

Med ”Bolaget” eller ”Kontigo Care” avses i denna rapport genomgående, såvida inget annat uttryckligen anges i rapporten, Kontigo Care-koncernen, d.v.s. Kontigo Care AB (publ) med org. nr 556956-2795, tillsammans med det helägda dotterbolaget KC Option AB med org. nr 559087-1447. KC Option AB bildades i november 2016 i samband med genomförandet av Kontigo Cares teckningsoptionsprogram.

All verksamhet bedrivs i Kontigo Care AB (publ), som sedan 2015 är listat på Nasdaq First North Growth Market



# KONCERNENS RESULTATRÄKNING

TSEK	2023	2022	2023	2022	2022
	Apr - Jun	Apr - Jun	Jan - Jun	Jan - Jun	Helår
Nettoomsättning	7 299	7 315	14 377	14 112	28 435
Aktiverade utgifter för utvecklingsarbeten m.m.	2 871	2 263	6 764	3 634	7 721
Övriga rörelseintäkter	0	0	0	5	15
<b>Summa</b>	<b>10 171</b>	<b>9 578</b>	<b>21 141</b>	<b>17 751</b>	<b>36 171</b>
Råvaror och förnödenheter	-103	-1	-154	-84	-196
Övriga externa kostnader	-5 318	-3 699	-11 906	-7 085	-15 179
Personalkostnader	-4 079	-3 723	-7 854	-7 299	-13 983
Av- och nedskrivningar immateriella tillgångar	-674	-651	-1 336	-1 292	-2 620
Av- och nedskrivningar materiella tillgångar	-371	-306	-703	-623	-1 293
<b>Summa</b>	<b>-10 542</b>	<b>-8 380</b>	<b>-21 950</b>	<b>-16 384</b>	<b>-33 270</b>
<b>Rörelseresultat för perioden</b>	<b>-374</b>	<b>1 198</b>	<b>-813</b>	<b>1 367</b>	<b>2 900</b>
Finansnetto	-125	-4	-143	-9	-5
<b>Resultat före skatt för perioden</b>	<b>-499</b>	<b>1 194</b>	<b>-956</b>	<b>1 358</b>	<b>2 895</b>
Skatt	0	0	0	0	0
<b>PERIODENS RESULTAT</b>	<b>-499</b>	<b>1 194</b>	<b>-956</b>	<b>1 358</b>	<b>2 895</b>
<b>Resultat per aktie, före och efter utspädning, SEK</b>	<b>-0,02</b>	<b>0,05</b>	<b>-0,04</b>	<b>0,06</b>	<b>0,12</b>
<b>Antal aktier</b>					
Vägt genomsnittligt antal aktier, tusental, före och efter utspädning	23 822	23 822	23 822	23 822	23 822
Antal aktier vid periodens slut, tusental före och efter utspädning	23 822	23 822	23 822	23 822	23 822

## KONCERNENS BALANSRÄKNING

	2023	2022	2022
TSEK	30 Jun	30 Jun	31 Dec
<b>TILLGÅNGAR</b>			
Balanserade utgifter för utvecklingsarbeten m.m.	24 670	16 470	19 242
Övriga anläggningstillgångar	3 650	2 875	3 018
<b>Summa anläggningstillgångar</b>	<b>28 320</b>	<b>19 345</b>	<b>22 260</b>
Övriga kortfristiga fordringar	3 153	4 425	3 386
Likvida medel	6 307	6 065	5 742
<b>Summa omsättningstillgångar</b>	<b>9 461</b>	<b>10 490</b>	<b>9 128</b>
<b>SUMMA TILLGÅNGAR</b>	<b>37 781</b>	<b>29 835</b>	<b>31 388</b>
<b>EGET KAPITAL OCH SKULDER</b>			
Eget kapital	20 448	19 866	21 404
Långfristiga skulder	4 958	0	0
Kortfristiga skulder	12 375	9 969	9 984
<b>SUMMA EGET KAPITAL OCH SKULDER</b>	<b>37 781</b>	<b>29 835</b>	<b>31 388</b>
<b>Ställda säkerheter och ansvarsförbindelser</b>			
Ställda säkerheter och ansvarsförbindelser	7 000	4 000	0

## KONCERNENS FÖRÄNDRING I EGET KAPITAL

	2023	2022	2023	2022	2022
TSEK	Apr - Jun	Apr - Jun	Jan - Jun	Jan - Jun	Helår
Eget kapital vid periodens början	20 947	18 653	21 404	18 459	18 459
Kvalificerade personaloptioner - värde anställdas tjänstgöring	0	20	0	49	49
Periodens resultat	-499	1 194	-956	1 358	2 895
<b>EGET KAPITAL VID PERIODENS SLUT</b>	<b>20 448</b>	<b>19 866</b>	<b>20 448</b>	<b>19 866</b>	<b>21 404</b>

## KONCERNENS KASSAFLÖDESANALYS

TSEK	2023	2022	2023	2022	2022
	Apr - Jun	Apr - Jun	Jan - Jun	Jan - Jun	Helår
Kassaflöde före förändring i rörelsekapital	546	2 171	1 097	3 371	6 907
Förändring i rörelsekapital	524	-298	931	-787	392
<b>Kassaflöde från löpande verksamheten</b>	<b>1 069</b>	<b>1 873</b>	<b>2 028</b>	<b>2 584</b>	<b>7 299</b>
Kassaflöde från investeringsverksamheten, utvecklingsarbete samt patent	-2 871	-2 344	-6 764	-3 737	-7 837
Kassaflöde från investeringsverksamheten, hårdvara samt övriga inventarier	-505	-53	-1 349	-846	-1 659
Kassaflöde från finansieringsverksamheten	-350	-240	6 650	-415	-540
<b>Periodens kassaflöde</b>	<b>-2 657</b>	<b>-765</b>	<b>565</b>	<b>-2 415</b>	<b>-2 737</b>
<b>Likvida medel vid periodens början</b>	<b>8 965</b>	<b>6 829</b>	<b>5 742</b>	<b>8 479</b>	<b>8 479</b>
<b>Likvida medel vid periodens slut</b>	<b>6 307</b>	<b>6 065</b>	<b>6 307</b>	<b>6 065</b>	<b>5 742</b>

# MODERBOLAGETS RESULTATRÄKNING

TSEK	2023	2022	2023	2022	2022
	Apr - Jun	Apr - Jun	Jan - Jun	Jan - Jun	Helår
Nettoomsättning	7 299	7 315	14 377	14 112	28 435
Aktiverade utgifter för utvecklingsarbeten m.m.	2 871	2 263	6 764	3 634	7 721
Övriga rörelseintäkter	0	0	0	5	15
<b>Summa</b>	<b>10 171</b>	<b>9 578</b>	<b>21 141</b>	<b>17 751</b>	<b>36 171</b>
Råvaror och förnödenheter	-103	-1	-154	-84	-196
Övriga externa kostnader	-5 316	-3 699	-11 904	-7 085	-15 177
Personalkostnader	-4 079	-3 723	-7 854	-7 299	-13 983
Av- och nedskrivningar immateriella tillgångar	-674	-651	-1 336	-1 292	-2 620
Av- och nedskrivningar materiella tillgångar	-371	-306	-703	-623	-1 293
<b>Summa</b>	<b>-10 540</b>	<b>-8 379</b>	<b>-21 951</b>	<b>-16 383</b>	<b>-33 269</b>
<b>Rörelseresultat för perioden</b>	<b>-373</b>	<b>1 198</b>	<b>-811</b>	<b>1 368</b>	<b>2 902</b>
Finansnetto	-125	-4	-143	-9	-5
<b>Resultat efter finansiella poster</b>	<b>-498</b>	<b>1 194</b>	<b>-954</b>	<b>1 358</b>	<b>2 897</b>
Lämnat koncernbidrag	0	0	0	0	-20
<b>Summa bokslutsdispositioner</b>	<b>0</b>	<b>0</b>	<b>0</b>	<b>0</b>	<b>-20</b>
<b>Resultat före skatt för perioden</b>	<b>-498</b>	<b>1 194</b>	<b>-954</b>	<b>1 358</b>	<b>2 877</b>
Skatt	0	0	0	0	0
<b>PERIODENS RESULTAT</b>	<b>-498</b>	<b>1 194</b>	<b>-954</b>	<b>1 358</b>	<b>2 877</b>

## MODERBOLAGETS BALANSRÄKNING

	2023	2022	2022
TSEK	30 Jun	30 Jun	31 Dec
<b>TILLGÅNGAR</b>			
Balanserade utgifter för utvecklingsarbeten m.m.	24 670	16 470	19 242
Övriga anläggningstillgångar	3 700	2 925	3 068
<b>Summa anläggningstillgångar</b>	<b>28 370</b>	<b>19 395</b>	<b>22 310</b>
Övriga kortfristiga fordringar	3 153	4 425	3 386
Likvida medel	6 291	6 046	5 724
<b>Summa omsättningstillgångar</b>	<b>9 445</b>	<b>10 472</b>	<b>9 110</b>
<b>SUMMA TILLGÅNGAR</b>	<b>37 815</b>	<b>29 867</b>	<b>31 420</b>
<b>EGET KAPITAL OCH SKULDER</b>			
Eget kapital	20 450	19 885	21 404
Långfristiga skulder	4 958	0	0
Kortfristiga skulder	12 407	9 982	10 016
<b>SUMMA EGET KAPITAL OCH SKULDER</b>	<b>37 815</b>	<b>29 867</b>	<b>31 420</b>
<b>Ställda säkerheter och ansvarsförbindelser</b>			
Ställda säkerheter och ansvarsförbindelser	7 000	4 000	0

## MODERBOLAGETS FÖRÄNDRING I EGET KAPITAL

	2023	2022	2023	2022	2022
TSEK	Apr - Jun	Apr - Jun	Jan - Jun	Jan - Jun	Helår
Eget kapital vid periodens början	20 948	18 671	21 404	18 477	18 477
Kvalificerade personaloptioner - värde anställdas tjänstgöring	0	20	0	49	49
Periodens resultat	-498	1 194	-954	1 358	2 877
<b>Eget kapital vid periodens slut</b>	<b>20 450</b>	<b>19 885</b>	<b>20 450</b>	<b>19 885</b>	<b>21 404</b>

## NYCKELTAL OCH DEFINITIONER

### **Bruttomarginal**

Intäkter med avdrag för kostnad såld vara, dividerat med intäkter.

### **EBIT**

Resultat före finansiella poster och skatt (Rörelseresultat).

### **EBIT-marginal**

Rörelseresultat dividerat med nettoomsättning.

### **Fritt kassaflöde**

Summan av kassaflödet från den löpande verksamheten och investeringsverksamheten.

### **MRR**

Totalt antal licenser på balansdagen multiplicerat med på balansdagen genomsnittligt pris per licens.

### **Nettoskuldsättning**

Räntebärande skulder minus räntebärande tillgångar och likvida medel.

### **Koncernen**

Moderbolaget (Kontigo Care AB publ.) 556956-2795 samt dotterbolaget KC Option AB 559087-1447.

### **Kortfristiga skulder**

Leverantörsskulder, kortfristig del av skuld till kreditinstitut, övriga kortfristiga skulder, interimsskulder, förinbetalda licensavgifter samt övriga upplupna kostnader.

### **Långfristiga skulder**

Långfristig del av skuld till kreditinstitut.

### **Resultat per aktie**

Vinst/förlust dividerat med genomsnittligt antal aktier.

### **Ställda säkerheter**

Företagsinteckningar lämnade som säkerhet för lån.

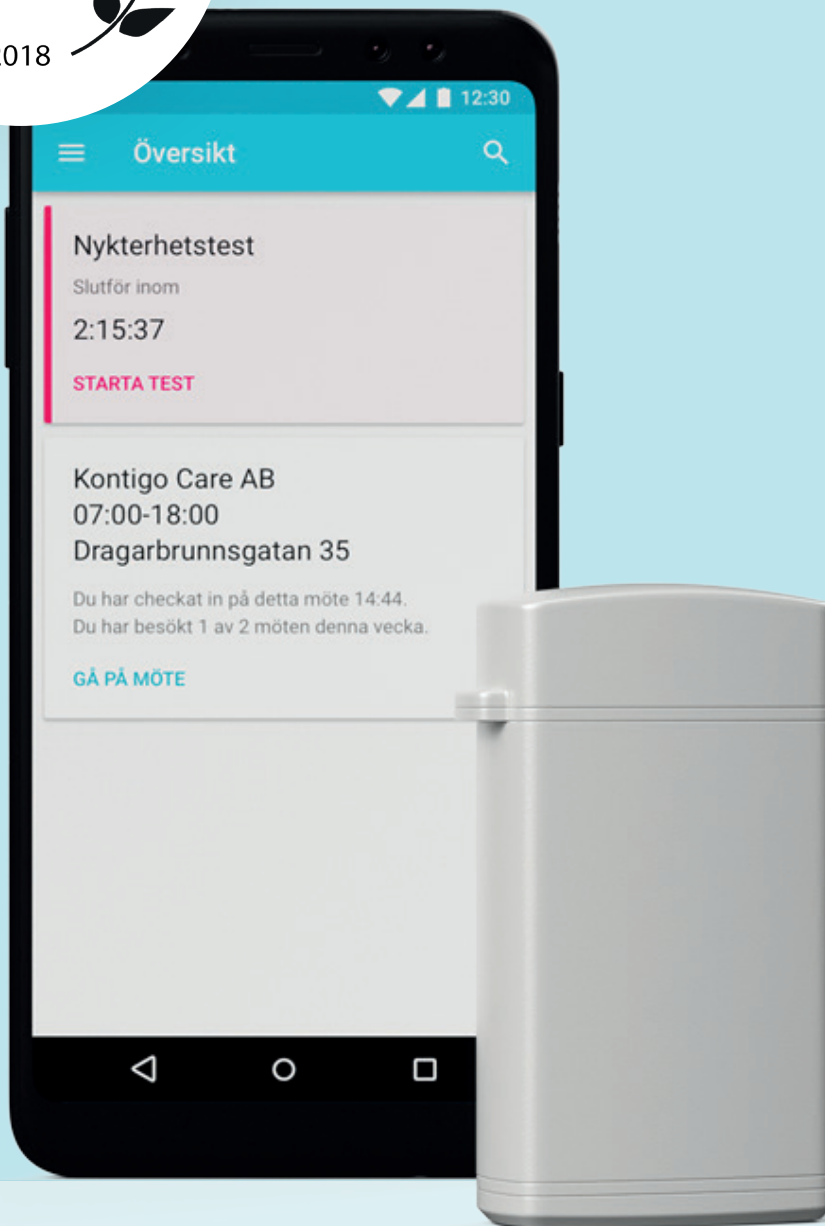
### **Övriga anläggningstillgångar**

Avser i huvudsak Previct® Alcohol-hårdvara (alkoholmätare samt i förekommande fall inköpta telefoner) för nuvarande/ kommande uthyrning till kund, samt Previct® Alcohol-hårdvara under produktion.

## KONCERNENS KVARTALSDATA

TSEK	Kvartal 1	Kvartal 2	Kvartal 3	Kvartal 4	Helår
<b>Monthly Recurring Revenue (MRR)</b>					
2019	1,39	1,53	1,51	1,49	
2020	1,64	1,72	1,80	1,86	
2021	1,94	2,02	2,06	2,25	
2022	2,35	2,46	2,31	2,41	
2023	2,46	2,38			
<b>Nettoomsättning</b>					
2019	3 991	4 380	4 598	4 647	<b>17 616</b>
2020	4 561	4 922	5 228	5 668	<b>20 378</b>
2021	5 736	5 952	6 240	6 615	<b>24 543</b>
2022	6 797	7 315	7 170	7 153	<b>28 435</b>
2023	7 078	7 299			<b>14 377</b>
<b>Rörelseresultat</b>					
2019	-779	-639	29	117	<b>-1 272</b>
2020	-690	-567	197	-51	<b>-1 110</b>
2021	-385	-633	355	-443	<b>-1 106</b>
2022	169	1 198	1 376	158	<b>2 900</b>
2023	-439	-374			<b>-813</b>
<b>Fritt Kassaflöde</b>					
2019	-1 502	-178	-147	-783	<b>-2 610</b>
2020	375	-1 248	520	601	<b>248</b>
2021	-277	148	-385	787	<b>272</b>
2022	-1 475	-524	1 179	-1 377	<b>-2 197</b>
2023	-3 778	-2 307			<b>-6 085</b>





## Om Kontigo Care AB (publ)

Kontigo Care AB (publ) ("Kontigo Care" eller "Bolaget") har som målsättning att genom innovativa eHälsa-lösningar förbättra och effektivisera den globala beroendevården och att därmed minska lidandet för en stor mängd patienter och deras anhöriga. Bolagets avancerade eHälsoplattform Previc<sup>®</sup> består av ett antal egenutvecklade algoritmer, en egenutvecklad högkvalitativ hårdvara, AI-drivna prediktionsmotorer och kommunikationslösningar, samt av de två plattformsapplikationerna Previc<sup>®</sup> Alcohol och Previc<sup>®</sup> Gamble, för tillämpning inom respektive beroendekområde. Kontigo Cares aktie handlas på Nasdaq First North Growth Market under kortnamnet KONT. Bolagets Certified Adviser är Redeye AB.