

FINANSIELL UTVECKLING APRIL - JUNI

- Monthly Recurring Revenue (MRR) uppgick till 2,53 (2,38) MSEK i slutet av kvartalet. Detta motsvarar en förändring jämfört med föregående kvartal på +0,3% och jämfört med samma kvartal föregående år på +6,3%.
- Nettoomsättningen uppgick till 7,5 (7,3) MSEK, en förändring jämfört med samma kvartal föregående år på +2,4%.
- Rörelseresultatet (EBIT) uppgick till 0,5 (-0,4) MSEK och EBIT-marginalen var 6,9 (-5,1)%.
- Nettoresultatet uppgick till 0,5 (-0,5) MSEK eller 0,02 (-0,02) SEK per aktie före och efter utspädning.

FINANSIELL UTVECKLING JANUARI - JUNI

- Nettoomsättningen för halvårsperioden uppgick till 15,1 (14,4) MSEK, en ökning jämfört med samma period föregående år på 4,8%.
- Rörelseresultatet för halvårsperioden uppgick till 0,7 (-0,8) MSEK och EBIT-marginalen var 4,7 (-5,7)%.
- Nettoresultatet för halvårsperioden uppgick till 0,6 (-1,0) MSEK eller 0,02 (-0,04) SEK per aktie.

VIKTIGA AFFÄRSHÄNDELSER

- I april beslutade en extra bolagsstämma om en riktad nyemission om 4,6 miljoner aktier vilket innebar att bolaget tillfördes 10,2 miljoner kronor inklusive transaktionskostnader. Nettolikviden ska användas till att fokusera på vidareutveckling av drogapplikationens möjligheter till ännu fin-känsligare detektion av bl a Cannabis samt påbörja marknadskartläggning av nya marknader och industrisegment.
- I maj beslutade årsstämman om ett bemyndigande för styrelsen att besluta om emission av aktier. Årsstämman beslutade även om införande av ett långsiktigt incitamentsprogram för VD och nyckelroller i bolaget.
- I början av juni meddelades att bolaget inlett ett strategiskt samarbete med Mehiläinen OY, en av Finlands största aktörer och en välkänd leverantör av privata social- och hälsovårdstjänster i Finland och internationellt, med mer än 35 000 medarbetare.
- I juni meddelade bolaget lanseringen av sin första produkt specifikt riktad till den privata marknaden, Previct® Safety, ett smart digitalt drogtest för den privata marknaden i sin första version. Lösningen är utformad för arbetsplatser och organisationer som önskar jobba proaktivt och drog-förebyggande.

VI LANSERAR PREVICT® SAFETY, EN FÖRSTA VERSION AV EN APPLIKATION FÖR MASSTESTNING AV DROGER FÖR DEN PRIVATA MARKNADEN

Kontigo Cares utvecklingsresa fortsätter med målet inställt på att behålla positionen som marknadsledare i Sverige och vara den tongivande digitala aktören för beroendevård och beroendeproblematik. Detta gör vi med starkt fokus på att utveckla befintlig produktportfölj men också genom att sätta nya produkter på marknaden anpassat till nya behov, nu även till den privata marknaden. Vi kan idag stoltsera med att vi är den enda aktören som har en palett av produkter anpassat till de olika beroendeproblem som finns i dagens samhälle. Vi är idag inte bara marknadsledande i Sverige inom vårt område genom flertalet AI-applikationer på vår digitala e-hälsoplattform Previct®, strategiska patentsatsningar och ett flertal vetenskapliga publikationer inom precisionsmedicin utan står också rustade för fortsatt nordisk expansion och för att ta steget in på den internationella marknaden.

Ett strategiskt samarbetsavtal har under kvartalet tecknats med Mehiläinen OY, en välkänd leverantör av privata social- och hälsovårdstjänster i Finland och internationellt, med över 35 000 anställda. Detta är ytterligare ett kvitto på att våra tjänster inom beroendevården med vår Previct® plattform gör skillnad.

Previct® möjliggör smart, förutsägbar och förebyggande vård vilket resulterar i kostnadsbesparingar och effektivisering för vården, men nu också ett komplement för masstestning på den privata marknaden.

Under första kvartalet annonserade vi lansering och pilotstudie av Previct® Drugs, en CE-



märkt medicinteknisk produkt, för detektion av droger med mobiltelefonens kamera. Vi har under andra kvartalet stängt första fasen av vår pilotstudie och konstaterar att vår produkt är lika bra i verklig miljö som i labbmiljö. Det finns många bra lärdomar som vi tar fasta på och anpassar applikationen ytterligare innan vi går ut med en bredare lansering, men vi kan redan idag konstatera att vår första version väl tillgodoser det behov som finns för just drogdetektion och uppföljning. Ett kvitto för detta är att vi redan idag har några kunder som fortsätter efter att pilotens första fas är stängd.

Bolaget har nu färdigställt en första version av Previct® Safety, en slimmad lösning för arbetsplatser och organisationer som önskar jobba proaktivt och drogförebyggande där vi är ett komplement till bla masstestning. Vi har en löpande dialog med privata aktörer för att

se hur vi ska kunna behovsanpassa denna produkt tillsammans. Vi förväntar oss att se den första kunden för Previct Safety under senare delen av året.

Stämman beslutade i april om en nyemission vilket innebar ett tillskott på ca 10,2 miljoner kronor inklusive transaktionskostnader. Emissionen riktades till bolagets största aktieägare, ShapeQ GmbH. Jag är mycket nöjd med att ha en aktiv och engagerad ägare som tror på oss i vår fortsatta satsning.

Kontigo Care växer med fler kategorier av patienter, vårdgivare och en ökad användning av våra tjänster. En bekräftelse på Kontigo Cares ihärdiga arbete är att vi idag har avtal med 60% av Sveriges kommuner, men även med privata aktörer och företagshälsovård. Trots detta så är det en utmanande tid för oss som för andra aktörer i branschen när våra främsta kunder, kommunerna, annonserar om kraftigt minskade budgetar. Trots att vi ökar antalet avtal och licenser så är vi påverkade av kommunernas ansträngda ekonomi som medför både en minskande efterfrågan på licenser men också en prispress på nya licensavtal. MRR uppgick till 2,53 (2,38) MSEK vid kvartalslets slut.

Min fortsatta utvecklingsresa tillsammans med teamet fortsätter och jag slås återigen av hur mycket vi lyckas åstadkomma på kort tid, inte bara produktutveckla befintlig produktportfölj, sluta viktiga strategiska partnerskap, påbörja arbetet med vår tredje kliniska studie, stänga första fasen av vårt pilotprojekt och nu också mjukstarta med en produkt främst fokuserad på den privata marknaden.

Vårt fokus och engagemang gör att vi idag är ett e-Hälsoföretag som fortsätter expansionen inom nya marknadssegment och industriverktyg.

Tillsammans med våra kunder och partners gör vi skillnad.

Välkommen att följa med på en spännande utvecklingsresa som bara har börjat!

Ulrika Giers, VD, Kontigo Care AB (publ)

FINANSIELLA NYCKELTAL FÖR KONCERNEN

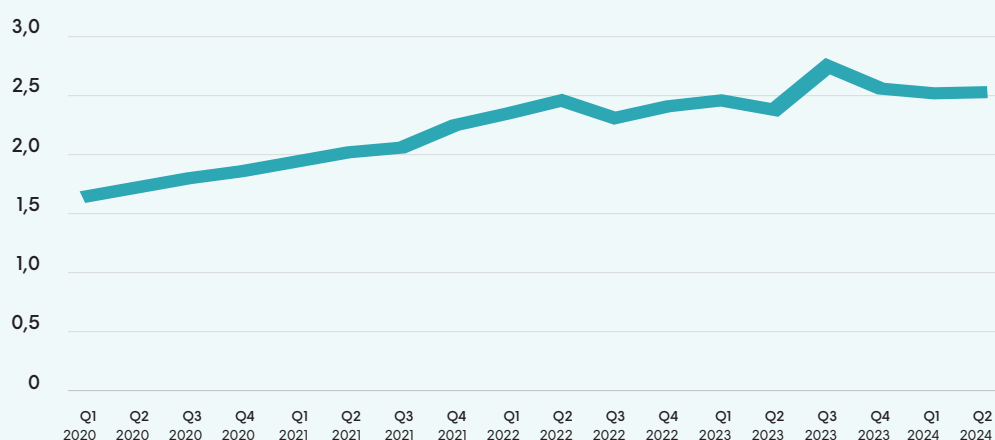
	2024 Apr - Jun	2023 Apr - Jun	2024 Jan - Jun	2023 Jan - Jun	2023 Helår
MRR, MSEK	2,53	2,38	2,53	2,38	2,56
<i>tillväxt, vs samma period föregående år</i>	6,3%	-3,3%	6,3%	-3,3%	6,4%
Nettoomsättning, MSEK	7,5	7,3	15,1	14,4	28,9
<i>tillväxt, vs samma period föregående år</i>	2,4%	-0,2%	4,8%	1,9%	1,8%
Bruttomarginal	86,0%	84,1%	86,0%	84,4%	85,7%
EBIT, MSEK	0,5	-0,4	0,7	-0,8	0,5
EBIT-marginal	6,9%	-5,1%	4,7%	-5,7%	1,7%
Fritt kassaflöde, MSEK	-1,8	-2,3	-4,8	-6,1	-10,8

KONCERNENS FINANSIELLA UTVECKLING

MRR

Monthly Recurring Revenue (MRR) beräknas som totalt antal licenser på balansdagen multiplicerat med genomsnittligt pris per licens. MRR uppgick till på balansdagen till 2,53 (2,38) MSEK, en förändring jämfört med föregående kvartal med +0,3% och jämfört med samma kvartal föregående år med +6,3%.

MRR per kvartal (MSEK)



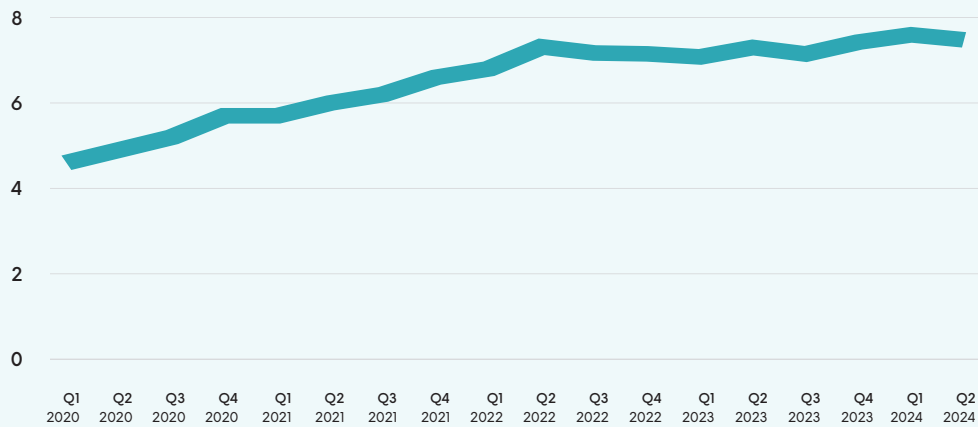
NETTOOMSÄTTNING OCH ÖVRIGA INTÄKTER

Nettoomsättningen uppgick till 7,5 (7,3) MSEK under det andra kvartalet 2024, en förändring jämfört med samma kvartal föregående år på +2,4%.

Den högre omsättningen jämfört med samma period föregående år beror i huvudsak på en ökad försäljning av licenser för Previc[®] Alcohol och Previc[®] Family till befintlig kommunmarknad i Sverige samt flera nya kommunavtal.

Nettoomsättningen per land under andra kvartalet 2024 uppgick till 7,2 (6,8) MSEK i Sverige och till 0,3 (0,5) MSEK i Finland. Den lägre försäljningen i Finland jämfört med föregående år förklaras av att Kontigo Care under 2024 bygger upp verksamheten på den finska marknaden i egen regi.

Nettoomsättning per kvartal (MSEK)



BRUTTOMARGINAL OCH RESULTAT

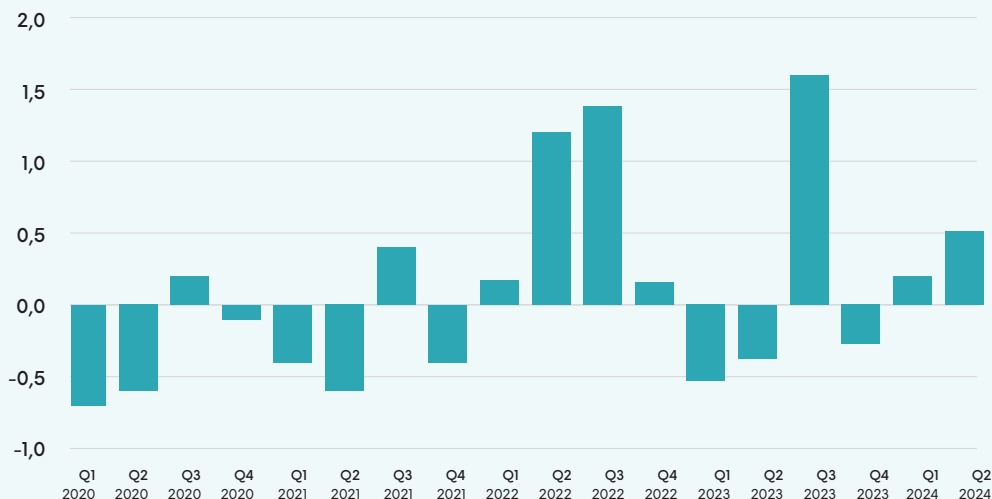
Bruttomarginalen uppgick under det andra kvartalet till 86,0% (84,1%). Bruttomarginalen varierar lite mellan kvartalen beroende på att komponenter som ingår i bolagets hårdvara, inte förbrukas i samma omfattning varje kvartal.

Rörelseresultatet (EBIT) för det andra kvartalet uppgick till 0,5 (-0,4) MSEK och EBIT-marginalen var 6,9 (-5,1)%.

Det högre rörelseresultatet under det andra kvartalet jämfört med samma period föregående år förklaras främst av att koncernen föregående år belastades med engångskostnader om 0,8 MSEK för transitionen från det regulatoriska regelverket MDD till det nya regelverket MDR.

Nettoresultatet för det andra kvartalet uppgick till 0,5 (-0,5) MSEK eller 0,02 (-0,02) SEK per aktie.

Rörelseresultat per kvartal (MSEK)



KASSAFLÖDE

Det fria kassaflödet, beräknat som summan av kassaflödet från den löpande verksamheten och investeringsverksamheten, uppgick under det andra kvartalet till -1,8 (-2,3) MSEK.

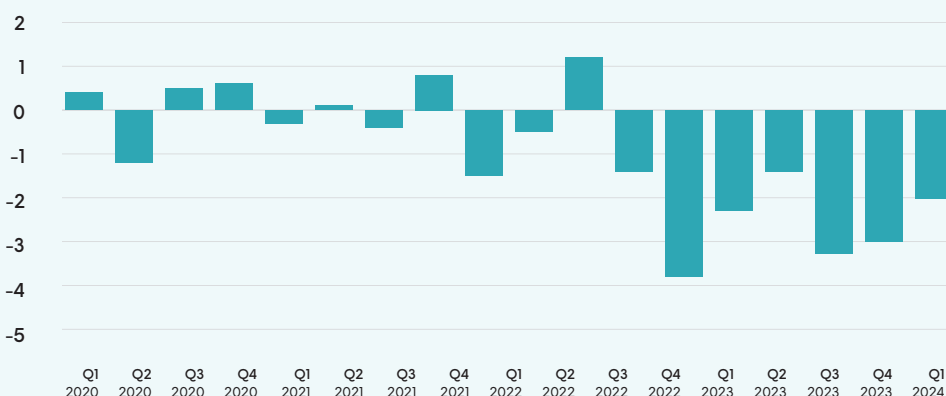
Förändringen i det fria kassaflödet jämfört med samma kvartal föregående helår förklaras främst av investeringar i utvecklingsarbeten som under det andra kvartalet genererat ett negativt kassaflöde om -2,2 (-2,9) MSEK, vilket var 0,7 MSEK lägre jämfört med samma kvartal föregående år. De lägre investeringarna i utvecklingsarbeten under 2024 beror i huvudsak på att koncernen slutfört utvecklingen av den första versionen av Previct® Drugs, en ny produkt för att indikera drognykterhet samt att ingen produktion av hårdvara skett under 2024.

Kassaflödet från den löpande verksamheten uppgick under det andra kvartalet till 0,4 (1,1) MSEK, vilket var 0,7 MSEK lägre jämfört med samma kvartal föregående år. Det lägre kassaflödet härrör främst från en negativ förändring i rörelsekapital under det andra kvartalet 2024 som en följd av lägre interimsskulder.

Förutbetalda licensintäkter som ingår i den löpande verksamheten uppgick på balansdagen till 4,2 (3,7) MSEK.

Kassaflödet från finansieringsverksamheten uppgick under det andra kvartalet till 9,5 (-0,3) MSEK och bestod under 2024 av nyemission inklusive emissionskostnader +10,2 MSEK, amortering av lån från kreditinstitut om -0,6 MSEK, emissionskostnader optionsprogram -0,2 MSEK samt inbetalda optionspremier +0,1 MSEK. Kassaflödet från finansieringsverksamheten samma period föregående år bestod av amortering på lån från kreditinstitut med -0,3 MSEK.

Fritt kassaflöde per kvartal (MSEK)



FINANSIELL STÄLLNING

Koncernens lån uppgick till 5,1 (6,7) MSEK vid periodens utgång. Kassabehållningen var på 14,3 (6,3) MSEK vilket ger en negativ nettoskuld på -9,2 (nettoskuld på 0,4) MSEK.

Bolagsstämman beslutade i april 2024 om en riktad nyemission om 4,6 miljoner aktier, riktad till bolagets största aktieägare, Shape Q GmbH. Kontigo Care avser att använda nettolikviden från emissionen om 10,2 MSEK till att fokusera på vidareutveckling av drogapplikationens möjligheter till ännu finkänsligare detektion av bl a Cannabis samt påbörja marknadskartläggning av nya marknader och industrisegment.

HÄNDELSER UNDER KVARTALET

- Bolaget meddelade i april att bolaget nått en viktig milstolpe på vägen mot CE-certifiering under den nya EU förordningen för medicintekniska produkter, MDR. Granskningen av den samlade tekniska dokumentationen blev då slutförd och godkänd.
- I april beslutade en extra bolagsstämma om en riktad nyemission om 4,6 miljoner aktier vilket innebar att bolaget tillfördes 10,2 miljoner kronor inklusive transaktionskostnader. Nettolikheden ska användas till att fokusera på vidareutveckling av drogapplikationens möjligheter till ännu finkänsligare detektion av bl a Cannabis samt påbörja marknadskartläggning av nya marknader och industrisegment.
- I maj beslutade årsstämman att välja Pontus Nobréus till ny styrelseledamot. Övriga styrelseledamöter omvaldes. Årsstämman beslutade även om ett bemyndigande för styrelsen att besluta om emission av aktier. Slutligen beslutade årsstämman om införande av ett långsiktigt incitamentsprogram för VD och nyckelroller i bolaget.
- I början av juni meddelades att bolaget inlett ett strategiskt samarbete med Mehiläinen OY, en av Finlands största aktörer och en välkänd leverantör av privata social- och hälsovårdstjänster i Finland och internationellt, med mer än 35 000 medarbetare. Målet är inställt på att utveckla SaaS tjänster till beroendevården där Previct®-plattformen är grunden för erbjudandet.
- Ett nytt kommunavtal skrevs under perioden. Bolaget har nu 175 kommunavtal vilket motsvarar 60 % av Sveriges kommuner. Totalt antal licenser ökade från 871 till 881 licenser under det andra kvartalet, en svag tillväxt till följd av kommunernas minskade budgetutrymmen. Då vi ser en fortsatt utmaning bland kommunerna med budgetnedskärningar så ser vi över vårt erbjudande. Som enda aktör idag med en fungerande e-Hälsoplattform där vi kan hjälpa människor med flera beroendeproblem och psykisk ohälsa, tror vi på fortsatt utveckling även inom andra segment än alkohol.
- I juni meddelade bolaget lanseringen av sin första produkt specifikt riktad till den privata marknaden, Previct® Safety, ett smart digitalt drogtest för den privata marknaden i sin första version. Lösningen är utformad för arbetsplatser och organisationer som önskar jobba proaktivt och drogförebyggande. Genom Previct® Safety kan företag screena personalen genom både slumpvisa och schemalagda drogtestar på arbetsplatsen.
- Vi har under kvartalet fått vår första plattformskund där vi möjliggör snabb anpassning till vår utveckling av Previct® e-Hälsoplattform och flexibilitet med avrop av licenser anpassat till klientens behov.

HÄNDELSER EFTER PERIODENS SLUT

- Förberedelser pågår för att starta vår tredje kliniska studie för fortsatt utveckling av vår e-Hälsoplattform och drogapplikation.
- Bolaget meddelade i augusti att Previct© Safety , bolagets nya mobiltelefonbaserade applikation för att detektera drognykterhet, uppmärksammats i nyhetsinslag i TV4:
<https://www.tv4play.se/klipp/84e9707bf3f6f5bd205e>

OM KONTIGO CARE

INTRODUKTION

Kontigo Care utvecklar och säljer en teknologisk plattform för eHälsolösningar för behandling av beroendesjukdomar. Plattformen, som går under namnet Previct[®], tar in sensorbaserad data för att löpande kunna följa en beroendes tillfrisknande och möjliggör därigenom en högkvalitativ distansmonitorerad vård. Kunderna är i dagsläget vårdgivare inom både den offentliga och privata sektorn.

MARKNAD

Beroendesjukdomar är både omfattande och kostsamma och i stor utsträckning underbehandlade. När det gäller alkoholberoende uppskattas ca 237 miljoner män och 46 miljoner kvinnor¹⁾ vara drabbade. Hälsoeffekterna är betydande och man beräknar att mer än 5% av dödsfallen i världen²⁾ är ett resultat av alkoholkonsumtion. Samhällets kostnader för beroendesjukdomar är mycket höga. Bara i Sverige uppskattas t ex alkoholens skadeverkningar till mer än 100 miljarder per år, varav 15 miljarder för vård och behandling³⁾. Samtidigt får majoriteten av de drabbade ingen vård för sitt beroende och av de som får behandling är återfallsfrekvensen hög.

Alkoholberoende	Ungefärlig prevalens	Konsekvenser	Typisk vård
Svårt beroende	0,5%	Hög risk för tidig död Betydande sociala effekter	Samtalsterapi Behandlingshem Medicinering
Måttligt till lätt beroende	2,5%	Ökad risk för tidig död Vissa sociala effekter	Får sällan vård för sitt beroende

Den traditionella vården av beroendesjukdomar baseras på samtalsterapi, vård på behandlingshem och medicinering. Vården är kostsam och samtidigt inte speciellt verkningsfull då många har svårt att bryta sitt beroende. Digitalisering har en stor potential att göra beroendevården bättre, mer tillgänglig och effektiv. Kontigo Cares bedömning är att framtidens beroendevård behöver inkludera olika digitala lösningar som komplement eller ersättning, dels i form av enkla KBT-appar men i hög grad av mer avancerade sensorbaserade lösningar som Previct[®] i interaktion med vårdgivare.

Alkoholberoende	Framtida vårdformer	Exempel på aktörer
Svårt beroende (0,5%)	Samtalsterapi Behandlingshem Medicinering	Förstärkt med ett sensorbaserat digitalt stöd Kontigo Care med produkten Previct [®]
Måttligt till lätt beroende (2,5%)	Samtalsterapi KBT-app kompletterad med behandlare KBT-app utan terapeut	Diverse olika aktörer. Speciellt på USA-marknaden

Previct® har ett flertal unika egenskaper. En av de viktigaste är de AI-baserade algoritmerna för återfallsprevention. Vår marknadsledande position har kunnat byggas upp under de flertalet år som produkterna har funnits på marknaden.

PREVICT®

Previct® Alcohol är en medicinteknisk produkt som ger distansvård med hög kvalitet för såväl klienten som vårdgivaren. Bilden nedan illustrerar hur systemet fungerar för produkten Previcth® Alcohol.

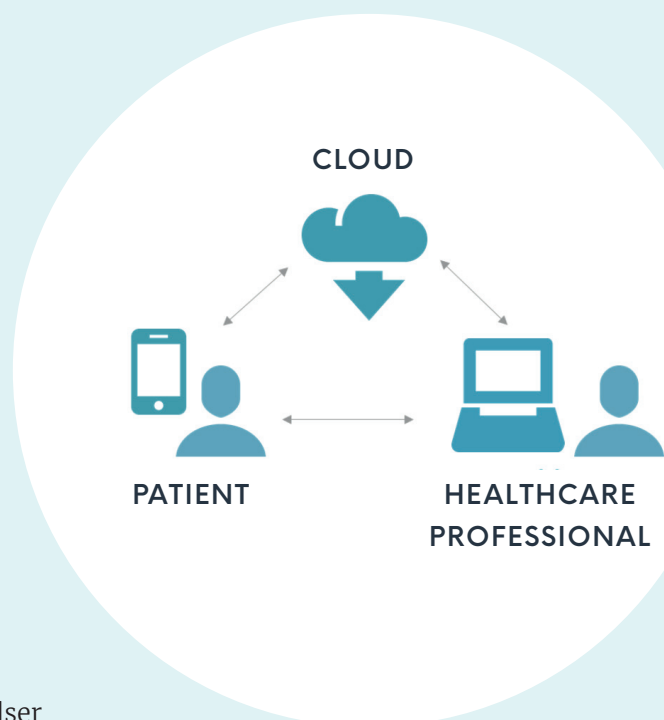
Previct® används i dag i huvudsak för behandling av alkoholberoende men kan även användas för behandling av spelberoende med Previcth® Gambling, då utan sensorbaserad input.

Anhöriga kan också få hjälp med hjälp av en egen applikation, Previcth® Family, där man får svara på måendefrågor, få stöd i sina upplevelser av att vara närstående till någon med beroendeproblematik och ha möjlighet till kommunikation till vårdpersonal som tar hand om familjemedlemmen.

Previct® har ett antal fördelar för klienten. Systemet ger möjlighet till platsberoende och diskret vård som inte kräver lika frekvent besök på alkoholtvottagningar. Men Previcth ger också motivationsskapande fördelar som stärker individens förtroende hos sin kontaktperson.

För behandlaren innebär Previcth® en mer individanpassad effektiv vård. Med systemet får behandlaren en löpande uppföljning av hur klientens tillfrisknande utvecklas. Behandlaren får också en bättre möjlighet att förhindra återfall genom systemets AI-baserade prediktioner. Effektiviteten i vården kan också förbättras genom mer effektiv och tillgänglig resursallokering.

- Klienten använder en vård-app och en trådlös alkoholmätare.
- Klienten svarar på frågor om känslor, mående och registrerar dagliga uppgifter i appen och gör alkoholtest, vanligtvis tre gånger per dag.
- Direkt kommunikation med vårdgivaren och motivationshöjande insatser är en del av lösningen vid akuta vårdbehov.
- Behandlaren ser utvecklingen i en vårdportal och får där indikation om risken för återfall ökar. Även en anhörig kan informeras om avvikelse förekommer.
- Anhöriga kan få tillgång till en egen app, Previcth® Family, där man får svara på måendefrågor och får stöd i sina upplevelser av att vara närstående till någon med beroendeproblematik.



I slutet av 2023 avslutade vi våra kliniska studier för utveckling av vår drogapplikation Previc[®] Drugs med goda resultat. Lansering av Previc[®] Drugs skedde i slutet av mars 2024 och pilotstudien startade kort därefter. Under det andra kvartalet har den första fasen av vår pilotstudie genomförts och vi konstaterar att vår produkt är lika bra i verklig miljö som i labbmiljö.

Utvecklingen av Previc[®] baseras på egen forskning och utveckling i samarbete med vården vilket resulterat i ett flertal publicerade artiklar. Previc[®] AI-baserade återfallsprediktioner som är en utkomst från dessa forskningsstudier är unika och ger bolaget en framstående position på en relativt ung marknad. Allteftersom mer omfattande data samlas in relaterat till missbruk kan återfallsprediktionerna stärkas. I slutet av 2023 publicerade bolagets studie av sex års patientdata i artikeln "Evaluation of 6 years of eHealth data in the alcohol use disorder field indicates improved efficacy of care" i Frontiers (frontiersin.org) ⁴⁾. Studien visar att Previc[®] Alcohol minskar risken för återfall.

Kontigo Care har nått en viktig milstolpe på vägen mot CE-certifiering under den nya EU förordningen för medicintekniska produkter, MDR. Granskningen av den samlade tekniska dokumentationen för Previc Alcohol är slutförd och godkänd. MDR gäller även för alla nya produkter som släpps ut på marknaden. Detta innebär att Previc Drugs behöver inte gå igenom samma omfattande process som Previc Alcohol. Previc Drugs är CE-märkt under MDR.

AFFÄRSMODELL

Kontigo Cares affärsmodell bygger på återkommande intäkter från kundavtal där antal Previc-enheter och tid varierar. Försäljning sker främst direkt till kund men distributörsförsäljning förekommer också. Avtalen faktureras i förskott. Andelen 12-månaders abonnemang ökar stadigt vilket ger en stabilare intäkt och effektivare marknadsbearbetning. Vi lanserade under början av 2024 en ny prismodell där vi ger våra kunder möjligheten att köpa vår e-hälsoplattform och göra avrop av licenser till ett lägre pris.

KUNDER OCH DISTRIBUTION

Kontigo Care har etablerat en stark position på den svenska marknaden och säljer till olika typer av aktörer:

- Kommunal vård (huvuddelen)
- Regioner via specialistvård
- Oberoende beroendeterapeuter
- Samt privata aktörer såsom till exempel Gryning vård och Ljung & Sjöberg

Kontigo Care har under 2024 byggt upp verksamheten på den finska marknaden i egen regi. Bolaget kommer att noggrant följa marknadsutvecklingen för att se hur ytterligare marknadsandelar kan tas, själva eller i form av nya samarbeten.

Kontigo Care har under ett antal år fört diskussioner eller bedrivit pilotprojekt i ett antal länder, bl a Nederländerna och Tyskland. Utvärdering och analys för vidare internationalisering kommer att intensifieras under 2024.

AKTIEINFORMATION

ANTAL AKTIER OCH STÖRRE AKTIEÄGARE

Bolagets aktie (kortnamn KONT, ISIN-kod SE0007075247) handlas sedan juni 2015 på Nasdaq First North Growth Market. Den 30 juni 2024 uppgick antal aktier till 32 046 750, envar berättigande till en röst vid bolagsstämma. Börskursen vid kvartalets slut var 2,26 SEK och börsvärdet uppgick till 72 MSEK. De tio största aktieägarna per den 30 juni 2024 visas nedan.

Namn	Innehav	Innehav (%)
SHAPE Q GMBH	8 980 989	28,02%
DISCOVER CAPITAL GMBH/ SQUAD GREEN BALANCE	2 700 000	8,43%
JÖNSSON, BENGT JOHAN CHRISTER	2 570 000	8,02%
KARLSSON, CARL MÅRTEN	2 107 070	6,57%
NORDNET PENSIONS FÖRSÄKRING AB	1 749 393	5,46%
AVANZA PENSION	1 508 350	4,71%
GREVELIUS, CARL FREDRIK SVEN	602 455	1,88%
ALBINSSON, PATRIK	540 000	1,69%
RED ONE AND RED TWO AB	506 666	1,58%
ANDERSSON, ANDERS NICLAS	499 490	1,56%
SUMMA DE 10 STÖRSTA ÄGARNA	21 764 413	67,91%
Övriga aktieägare	10 282 337	32,09%
TOTALT	32 046 750	100,00%

OPTIONSPROGRAM

Vid årsstämman den 30 maj 2023 beslutades att införa ett optionsprogram för kvalificerade personaloptioner motsvarande maximalt 1 280 000 personaloptioner. Optionerna har överlåtits vederlagsfritt. Utestående antal personaloptioner på balansdagen är 680 000.

Utestående personaloptioner program 2023 – 2026

Kategori	Antal	Löptid tom	Teckningskurs per aktie
VD	100 000	2026	SEK 2,00
Övriga anställda	580 000	2026	SEK 2,00
Summa	680 000		

Vid årsstämman den 28 maj 2024 beslutades att införa ett optionsprogram för kvalificerade personaloptioner motsvarande maximalt 650 000 personaloptioner. Optionerna har överlåtits vederlagsfritt. Full tilldelning har ännu inte skett och utestående antal personaloptioner på balansdagen var 300 000.

Stämman beslutade även att införa ett optionsprogram motsvarande maximalt 100 000 teckningsoptioner. Teckningsoptionerna har överlåtits för en köpeskilling motsvarande teckningsoptionens marknadsvärde vid tidpunkten för teckning.

Utestående personaloptioner program 2024 – 2027

<i>Kategori</i>	<i>Antal</i>	<i>Löptid tom</i>	<i>Teckningskurs per aktie</i>
VD	300 000	2027	SEK 2,00
Summa	300 000		

Utestående optioner teckningsoptioner program 2024 – 2027

<i>Kategori</i>	<i>Antal</i>	<i>Löptid tom</i>	<i>Teckningskurs per aktie</i>
CFO	100 000	2027	SEK 2,61
Summa	100 000		

ÖVRIG INFORMATION

REDOVISNINGSPRINCIPER

Delårsrapporten har upprättats i enlighet med Årsredovisningslagen och BFNAR 2012:1 (K3). Redovisningsprinciperna är oförändrade jämfört med tidigare rapporterade perioder och återfinns i Bolagets årsredovisning för 2023.

Alla belopp redovisas i tusental svenska kronor (KSEK) om inte annat anges.

VÄSENTLIGA RISKER OCH OSÄKERHETSFAKTORER

Koncernen och moderbolaget är genom sin verksamhet utsatt för risker av både rörelsekaraktär och finansiell karaktär, vilka Bolaget delvis självt kan påverka. Inom Bolaget pågår en kontinuerlig process för att identifiera förekommande risker samt för att bedöma hur dessa skall hanteras.

Marknaden för Kontigo Cares lösningar kännetecknas av långa införsäljningstider som kännetecknar en offentlig sektor. Koncernen verkar på en relativt ung marknad med stor potential men med ojämn försäljningsutveckling, vilket gör att den löpande resultat- och likviditetsutvecklingen är ett viktigt fokusområde för Kontigo Cares styrelse. Bolagets styrelse har god beredskap i det fall framtida åtgärder skulle behöva vidtas, exempelvis vad gäller likviditetsanskaffning.

Vi har tidigare rapporterat om att Sveriges riksdag år 2019 beslutade att utreda flytt av ansvar för beroendevården och psykiatrivården från kommun till region. Utredningen offentliggjordes i slutet av 2021. Resultatet av förändringen i huvudmannaskap har ännu inte fått genomslagskraft men vår bedömning är att denna omställning inte kommer att få en väsentlig effekt på bolagets operativa verksamhet.

Moderbolaget bedriver operativ verksamhet och dotterbolaget är vilande. För en redogörelse av identifierade risker samt företagets arbete med att hantera dessa hänvisas även till Kontigo Cares årsredovisning för 2023.

PROGNOS

Inga prognoser har lämnats.

FINANSIELL KALENDER

Delårsrapport, januari – september 2024	2024-11-11
Bokslutskommuniké 2025	2025-01-31

Samtliga rapporter publiceras på bolagets hemsida: <https://ir.kontigocare.com/finansiella-rapporter-och-dokument/>

MODERBOLAGET

Nettoomsättningen för kvartalet uppgick till 7,5 (7,3) MSEK. Rörelseresultatet för kvartalet uppgick till 0,5 (-0,4) MSEK.

GRANSKNING

Denna rapport har inte granskats av bolagets revisorer.

Uppsala, den 20 augusti 2024

Kontigo Care AB (publ), styrelsen

Ove Joanson
Ordförande

Jan E Larsson
Vice ordförande

Mårten Karlsson
Ordinarie ledamot

Pontus Nobréus
Ordinarie ledamot

Ulrika Giers
Ordinarie ledamot och Verkställande Direktör

INFORMATION

För ytterligare information, vänligen kontakta:

För ytterligare information, vänligen kontakta:

Ulrika Giers, Verkställande Direktör, +46 (0) 18 – 410 88 80

Anja Peters Ohlsson, CFO och IR-ansvarig, +46 (0) 18 – 410 88 80

eller besök Kontigo Cares hemsida www.kontigocare.com.

Kontigo Care AB (publ), organisationsnummer 556956–2795, har sitt säte i Uppsala kommun.

Postadress: Bangårdsgatan 4C, 753 20 UPPSALA, Sverige.

Med ”Bolaget” eller ”Kontigo Care” avses i denna rapport genomgående, såvida inget annat uttryckligen anges i rapporten, Kontigo Care-koncernen, d.v.s. Kontigo Care AB (publ) med org. nr 556956–2795, tillsammans med det helägda dotterbolaget Kontigo Care Sweden AB (tidigare KC Option AB) med org. nr 559087–1447. Dotterbolaget har i maj 2024 ändrat namn.

All verksamhet bedrivs i Kontigo Care AB (publ), som sedan 2015 är listat på Nasdaq First North Growth Market.

KONCERNENS RESULTATRÄKNING

TSEK	2024 Apr - Jun	2023 Apr - Jun	2024 Jan - Jun	2023 Jan - Jun	2023 Helår
Nettoomsättning	7 478	7 299	15 074	14 377	28 948
Aktiverade utgifter för utvecklingsarbeten mm	2 155	2 871	5 249	6 764	15 019
Övriga rörelseintäkter	0	0	0	0	452
Summa	9 633	10 171	20 323	21 141	44 419
Råvaror och förnödenheter	-78	-103	-146	-154	-232
Övriga externa kostnader	-4 359	-5 318	-9 748	-11 907	-24 349
Personalkostnader	-3 847	-4 079	-7 985	-7 854	-15 466
Av- och nedskrivningar immateriella tillgångar	-684	-674	-1 368	-1 336	-2 694
Av- och nedskrivningar materiella tillgångar	-149	-371	-360	-703	-1 174
Summa	-9 117	-10 545	-19 607	-21 954	-43 915
Rörelseresultat för perioden	515	-374	715	-813	504
Finansnetto	-43	-125	-134	-143	-292
Resultat före skatt för perioden	473	-499	581	-956	212
Skatt	0	0	0	0	0
PERIODENS RESULTAT	473	-499	581	-956	212
Resultat per aktie, före utspädning, SEK	0,02	-0,02	0,02	-0,04	0,01
Resultat per aktie, efter utspädning, SEK	0,02	-0,02	0,02	-0,04	0,01
Antal aktier					
Vägt genomsnittligt antal aktier, tusental, före utspädning	30 191	23 822	28 836	23 822	24 208
Vägt genomsnittligt antal aktier, tusental, efter utspädning	30 270	23 822	28 919	23 822	24 450
Antal aktier vid periodens slut, tusental före utspädning	32 047	23 822	32 047	23 822	27 482
Antal aktier vid periodens slut, tusental efter utspädning	32 131	23 822	32 131	23 822	27 724

KONCERNENS BALANSRÄKNING

TSEK	2024 30 juni	2023 30 juni	2023 31 Dec
TILLGÅNGAR			
Balanserade utgifter för utvecklingsarbeten m.m.	35 448	24 670	31 586
Övriga anläggningstillgångar	3 252	3 650	3 616
Summa anläggningstillgångar	38 699	28 320	35 203
Övriga kortfristiga fordringar	4 234	3 153	4 715
Likvida medel	14 287	6 307	9 852
Summa omsättningstillgångar	18 522	9 461	14 568
SUMMA TILLGÅNGAR	57 221	37 781	49 770
EGET KAPITAL OCH SKULDER			
Eget kapital	41 611	20 448	30 718
Långfristiga skulder	2 508	4 958	3 675
Kortfristiga skulder	13 101	12 375	15 377
SUMMA EGET KAPITAL OCH SKULDER	57 221	37 781	49 770

KONCERNENS FÖRÄNDRING I EGET KAPITAL

TSEK	2024 Apr - Jun	2023 Apr - Jun	2024 Jan - Jun	2023 Jan - Jun	2023 Helår
Eget kapital vid periodens början	30 712	20 947	30 718	21 404	21 404
Nyemission	10 500	0	10 500	0	9 150
Emissionskostnader	-227	0	-440	0	-232
Betald premie optionsprogram	69	0	69	0	0
Kvalificerade personaloptioner - värde anställdas tjänstgöring	85	0	183	0	184
Periodens resultat	473	-499	581	-956	212
EGET KAPITAL VID PERIODENS SLUT	41 611	20 448	41 611	20 448	30 718

KONCERNENS KASSAFLÖDESANALYS

TSEK	2024 Apr - Jun	2023 Apr - Jun	2024 Jan - Jun	2023 Jan - Jun	2023 Helår
Kassaflöde före förändring i rörelsekapital	1 319	546	2 651	1 097	3 947
Förändring i rörelsekapital	-941	524	-2 178	931	2 025
Kassaflöde från löpande verksamheten	378	1 069	473	2 028	5 972
Kassaflöde från investeringsverksamheten					
- utvecklingsarbete samt patent	-2 155	-2 871	-5 229	-6 764	-15 039
- hårdvara samt övriga inventarier	-31	-505	-62	-1 349	-1 692
Kassaflöde från finansieringsverksamheten	9 487	-350	9 254	6 650	14 868
Periodens kassaflöde	7 679	-2 657	4 435	565	4 110
Likvida medel vid periodens början	6 608	8 965	9 852	5 742	5 742
Likvida medel vid periodens slut	14 287	6 307	14 287	6 307	9 852

MODERBOLAGETS RESULTATRÄKNING

TSEK	2024	2023	2024	2023	2023
	Apr - Jun	Apr - Jun	Jan - Jun	Jan - Jun	Helår
Nettoomsättning	7 478	7 299	15 074	14 377	28 948
Aktiverade utgifter för utvecklingsarbeten mm	2 155	2 871	5 249	6 764	15 019
Övriga rörelseintäkter	0	0	0	0	452
Summa	9 633	10 171	20 323	21 141	44 419
Råvaror och förnödenheter	-78	-103	-146	-154	-232
Övriga externa kostnader	-4 359	-5 316	-9 747	-11 905	-24 346
Personalkostnader	-3 847	-4 079	-7 985	-7 854	-15 466
Av- och nedskrivningar immateriella tillgångar	-684	-674	-1 368	-1 336	-2 694
Av- och nedskrivningar materiella tillgångar	-149	-371	-360	-703	-1 174
Summa	-9 117	-10 543	-19 606	-21 952	-43 913
Rörelseresultat för perioden	515	-373	717	-811	506
Finansnetto	-43	-125	-134	-143	-292
Resultat efter finansiella poster	473	-498	582	-954	215
Lämnat koncernbidrag	0	0	0	0	0
Summa bokslutsdispositioner	0	0	0	0	0
Resultat före skatt för perioden	473	-498	582	-954	215
Skatt	0	0	0	0	00
PERIODENS RESULTAT	473	-498	582	-954	215

MODERBOLAGETS BALANSRÄKNING

TSEK	2024 30 juni	2023 30 juni	2023 31 Dec
TILLGÅNGAR			
Balanserade utgifter för utvecklingsarbeten m.m.	35 448	24 670	31 586
Övriga anläggningstillgångar	3 302	3 700	3 666
Summa anläggningstillgångar	38 749	28 370	35 253
Övriga kortfristiga fordringar	4 234	3 153	4 715
Likvida medel	14 272	6 291	9 836
Summa omsättningstillgångar	18 507	9 445	14 551
SUMMA TILLGÅNGAR	57 256	37 815	49 804
EGET KAPITAL OCH SKULDER			
Eget kapital	41 615	20 450	30 721
Långfristiga skulder	2 508	4 958	3 675
Kortfristiga skulder	13 133	12 407	15 408
SUMMA EGET KAPITAL OCH SKULDER	57 256	37 815	49 804

MODERBOLAGETS FÖRÄNDRING I EGET KAPITAL

TSEK	2024 Apr - Jun	2023 Apr - Jun	2024 Jan - Jun	2023 Jan - Jun	2023 Jan - Dec
Eget kapital vid periodens början	30 716	20 948	30 721	21 404	21 404
Nyemission	10 500	0	10 500	0	9 150
Emissionskostnader	-227	0	-440	0	-232
Betald premie optionsprogram	69	0	69	0	0
Kvalificerade personaloptioner - värde anställdas tjänstgöring	85	0	183	0	184
Periodens resultat	473	-498	582	-954	215
Eget kapital vid periodens slut	41 615	20 450	41 615	20 450	30 721

NYCKELTAL OCH DEFINITIONER

Bruttomarginal

Intäkter med avdrag för kostnad såld vara, dividerat med intäkter

EBIT

Resultat före finansiella poster och skatt (Rörelseresultat)

EBIT-marginal

Rörelseresultat dividerat med nettoomsättning.

Fritt kassaflöde

Summan av kassaflödet från den löpande verksamheten och investeringsverksamheten.

MRR

Totalt antal licenser på balansdagen multiplicerat med på balansdagen genomsnittligt pris per licens.

Nettoskuldsättning

Räntebärande skulder minus räntebärande tillgångar och likvida medel.

Koncernen

Moderbolaget (Kontigo Care AB publ.) 556956-2795 samt dotterbolaget Kontigo Care Sweden AB (fd KC Option AB) 559087-1447.

Kortfristiga skulder

Leverantörsskulder, kortfristig del av skuld till kreditinstitut, övriga kortfristiga skulder, interimsskulder, förinbetalda licensavgifter samt övriga upplupna kostnader.

Långfristiga skulder

Långfristig del av skuld till kreditinstitut.

Nettoskuldsättning

Räntebärande skulder minus räntebärande tillgångar och likvida medel.

Resultat per aktie

Vinst/förlust dividerat med genomsnittliga antalet aktier.

Ställda säkerheter

Företagsinteckningar lämnade som säkerhet för lån från kreditinstitut.

Övriga anläggningstillgångar

Avser i huvudsak Previct® Alcohol-hårdvara (alkoholmätare samt i förekommande fall inköpta telefoner) för nuvarande/ kommande uthyrning till kund, samt Previct® Alcohol-hårdvara under produktion.

¹⁾ <https://www.who.int/news-room/fact-sheets/detail/alcohol>

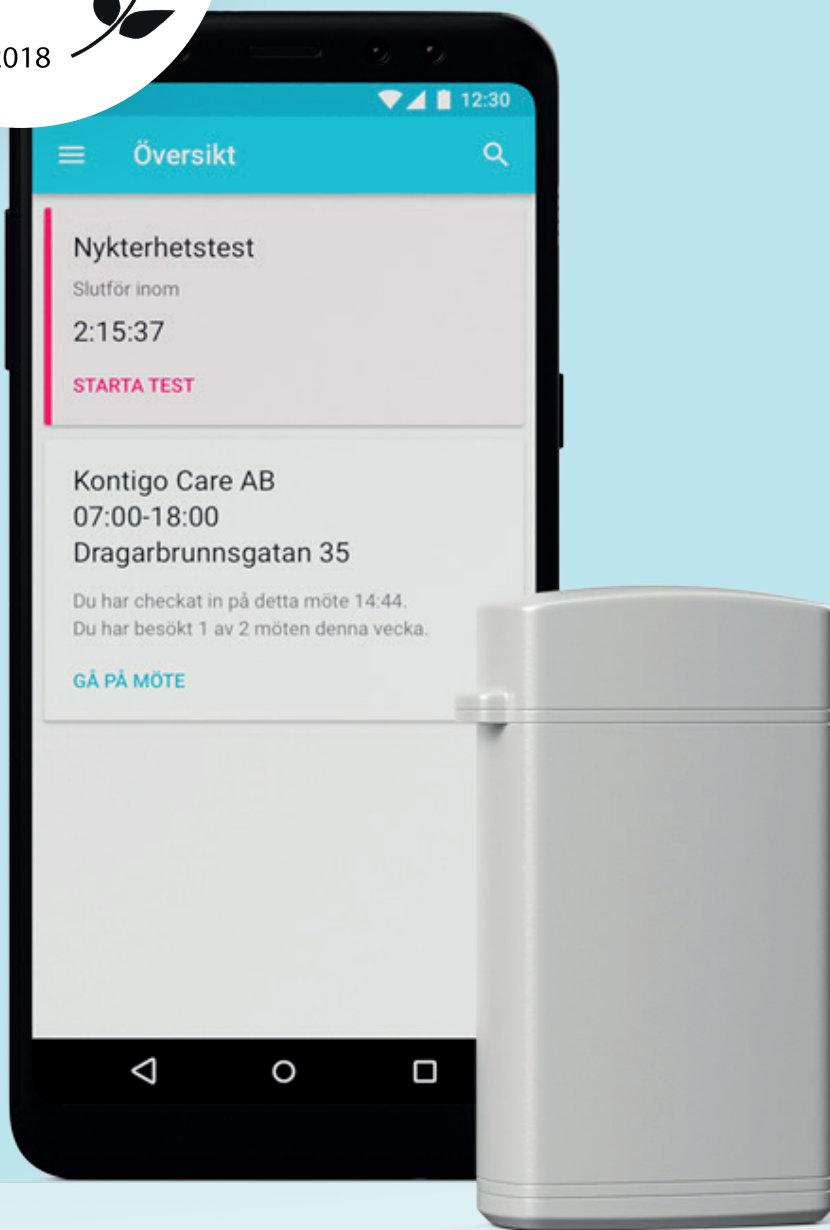
²⁾ <https://www.who.int/news-room/fact-sheets/detail/alcohol>

³⁾ <https://www.omsystembolaget.se/globalassets/pdf/alkoholproblematik/ramboll---resultatrapport---alkoholens-samhallskonsekvenser---uppdaterad-oktober-2020.pdf>

⁴⁾ [Frontiers | Evaluation of 6 years of eHealth data in the alcohol use disorder field indicates improved efficacy of care \(frontiersin.org\)](https://www.frontiersin.org/articles/10.3389/fpsyg.2023.1123411/full)

KONCERNENS KVARTALSDATA

	Kvartal 1	Kvartal 2	Kvartal 3	Kvartal 4	Helår
Monthly Recurring Revenue (MRR), MSEK					
2020	1,64	1,72	1,80	1,86	
2021	1,94	2,02	2,06	2,25	
2022	2,35	2,46	2,31	2,41	
2023	2,46	2,38	2,38	2,56	
2024	2,52	2,53			
Nettoomsättning, TSEK					
2020	4 561	4 922	5 228	5 668	20 378
2021	5 736	5 952	6 240	6 615	24 543
2022	6 797	7 315	7 170	7 153	28 435
2023	7 078	7 299	7 146	7 425	28 948
2024	7 596	7 478			
Rörelseresultat, TSEK					
2020	-690	-567	197	-51	-1 110
2021	-385	-633	355	-443	-1 106
2022	169	1 198	1 376	158	2 900
2023	-439	-374	1 589	-272	504
2024	200	515			
Fritt Kassaflöde, TSEK					
2020	375	-1 248	520	601	248
2021	-277	148	-385	787	272
2022	-1 475	-524	1 179	-1 377	-2 197
2023	-3 778	-2 307	-1 389	-3 285	-10 758
2024	-3 010	-1 808			



Om Kontigo Care AB (publ)

Kontigo Care AB (publ) ("Kontigo Care" eller "Bolaget") har som målsättning att genom innovativa eHälsa-lösningar förbättra och effektivisera den globala beroendevården och att därmed minska lidandet för en stor mängd patienter och deras anhöriga. Bolagets avancerade eHälsoplattform Previc[®] består av ett antal egenutvecklade algoritmer, en egenutvecklad högkvalitativ hårdvara, AI-drivna prediktionsmotorer och kommunikationslösningar, samt av de två plattformsapplikationerna Previc[®] Alcohol och Previc[®] Gambling, för tillämpning inom respektive beroendeeområde. Kontigo Cares aktie handlas på Nasdaq First North Growth Market under kortnamnet KONT. Bolagets Certified Adviser är Redeye AB.