

Q3

DELÅRSRAPPORT

Januari – september 2022

Kontigo Care AB (publ)

FINANSIELL UTVECKLING

- Monthly Recurring Revenue (MRR) uppgick till 2,31 (2,06) MSEK i slutet av kvartalet. Detta motsvarar en förändring jämfört med föregående kvartal på -6,1% och jämfört med samma kvartal föregående år på +12,1%.
- Nettoomsättningen uppgick till 7,2 (6,2) MSEK, en förändring jämfört med föregående kvartal på -2% och jämfört med samma kvartal föregående år på +14,9%. Nettoomsättningen för niomånadersperioden uppgick till 21,3 (17,9) MSEK, en ökning jämfört med samma period föregående år på 18,7%.
- Rörelseresultatet (EBIT) uppgick till 1,4 (0,4) MSEK och EBIT-marginalen var 19,2 (5,7)%. Rörelseresultatet för niomånadersperioden uppgick till 2,7 (-0,7) MSEK och EBIT-marginalen var 12,9 (neg)%.
- Nettoresultatet uppgick till 1,4 (0,3) MSEK eller 0,06 SEK (0,01) per aktie. Nettoresultatet för niomånadersperioden uppgick till 2,7 MSEK (-0,7) eller 0,11 SEK (-0,03) per aktie.

HÄNDELSER UNDER TREDJE KVARTALET

- Totalt antal licenser minskade från 1001 till 896 under kvartalet. De flesta avslutade licenserna hänförs till det avslutade pilotprojektet i Nederländerna samt till ett omförhandlat avtal med en privat aktör i Sverige.
- Ytterligare milstolpar i utvecklingen av applikationen för drognykterhets-monitorering har nåtts. Det inkluderar bland annat planering av pilotstudie samt omfattande regulatoriska förberedelser.

FINANSIELLA NYCKELTAL FÖR KONCERNEN

	2022	2021	2022	2021	2021
	Jul - Sep	Jul - Sep	Jan - Sep	Jan - Sep	Helår
MRR, MSEK	2,31	2,06	2,31	2,06	2,25
<i>tillväxt, vs samma period föregående år</i>	<i>12,1%</i>	<i>14,4%</i>	<i>12,1%</i>	<i>14,4%</i>	<i>21,0%</i>
Nettoomsättning, MSEK	7,2	6,2	21,3	17,9	24,5
<i>tillväxt, vs samma period föregående år</i>	<i>14,9%</i>	<i>19,3%</i>	<i>18,7%</i>	<i>21,9%</i>	<i>20,4%</i>
Bruttomarginal	85,7%	84,0%	85,5%	81,3%	81,7%
EBIT, MSEK	1,4	0,4	2,7	-0,7	-1,1
EBIT-marginal	19,2%	5,7%	12,9%	neg	neg
Fritt kassaflöde, MSEK	1,2	-0,4	-0,8	-0,5	0,3

STARKT RESULTAT TREDJE KVARTALET 2022

Positivt resultat på 2,7 miljoner under årets första nio månader och tredje kvartalet i följd med positivt resultat. Stabil ökning av försäljning i kombination med hög bruttomarginal ger resultat. Kassaflödet från löpande verksamhet genererade 5,3 miljoner under samma period.

Nettoomsättningen under det tredje kvartalet var dock marginellt svagare än föregående kvartal men det näst bästa i bolagets historia. Totalt har omsättningen vuxit 57% sedan första kvartalet 2020 och med en genomsnittlig tillväxt på 5,7% per kvartal under samma tid. Utfallet i det tredje kvartalet präglas av att pilotprojektet i Nederländerna som planerat avslutades i augusti och att nettotillväxten hos befintliga kommunkunder var ovanligt svag under sommaren. Ett omförhandlat avtal med en privat aktör inom beroendevården i Sverige innebar att antalet aktiva licenser minskade för perioden. Samtidigt kunde vi se en ökad efterfrågan direkt från klient, anhöriga och arbetsgivare som kunnat omvandlats till nya licenser via kommuner, Oriola eller andra oberoende beroendebehandlare.

Utvecklingen i Finland avseende nya samarbeten med välfärdregioner löper på som planerat för vår finska partner. Förhoppningen är att detta ska driva på utvecklingen i den finska marknaden framöver. Pilotprojektet i Nederländerna avslutades som nämnts under kvartalet. Beslut om eventuellt permanent införande av Previct® i en kommande on-linetjänst utvärderas. Dialoger pågår parallellt med andra aktörer i den nederländska marknaden.

Under det tredje kvartalet 2022 uppgick nettoomsättningen till 7,2 miljoner kronor vilket är i nivå med föregående kvartal och motsvarar en tillväxt på 14,9% jämfört med samma period 2021.

Den goda bruttomarginalen på drygt 86% och den höga skalbarheten ger fortsatt tydligt utslag i nettoresultatet vilket kan summeras till 2,7 MSEK för årets tre första kvartal. Att jämföra med -0,7 MSEK för samma period 2021. Flera andra projekt håller på att inledas och visar på sannolik fortsatt positiv



tillväxt. Några projekt hade vi förhoppningar skulle inledas i september men kommer i gång först i fjärde kvartalet. Antalet licenser minskade under det tredje kvartalet från 1001 till 896 vilket till största delen är kopplat till det avslutade pilotprojektet i Nederländerna samt till ett omförhandlat avtal med en privat aktör vilket vi dock har stora förhoppningar om kommer bidra med en tillväxt av licenser framöver. Totalt under perioden januari till september 2022 tillkom 89 nya licenser vilket är något lägre än samma period året innan.

Jämfört med tredje kvartalet 2021 är tillväxten i antalet licenser 18%. Totalt antal aktiva licenser i slutet av tredje kvartalet var 896 och antalet kommunavtal 154, varmed Previct® nu erbjuds i 53% av Sveriges kommuner. Inga nya avtal tecknades i det senaste kvartalet men två nya avtal tecknades efter periodens slut under tiden fram till denna rapport.

MRR (Monthly Recurring Revenue) sjönk från 2,46 MSEK vid senaste kvartalsskiftet till 2,31 MSEK den 30 sep. Vi sätter stor tilltro och vikt vid att till nästa kvartalsskifte säkra en ökad nettoomsättning och ett starkare MRR. MRR har vid rapportdagen åter stigit och är 2,37 MSEK och antalet licenser har ökat till 928.

De digitala event som vi arrangerat speciellt i slutet av kvartalet har haft extra stort deltagande – och mer aktivt deltagande – vilket bekräftar att insikten om möjlighet till ökad effektivitet och positivt utfall med hjälp av digitala redskap i beroendevården stärks.

Det lyckade deltagandet i Socialchefsdagarna i Malmö under hösten 2021 följdes upp med deltagande även i årets upplaga i Göteborg i slutet av september. Intresset var i år ännu högre och bekräftade det stora intresset inom socialtjänsten. Under dagarna skapades ett stort antal nya relationer med befintliga kunder – speciellt på chefsnivå – vilket är viktigt för ytterligare skalning. Samtidigt kommer vi kunna inleda dialog och samarbeten med ännu fler kommuner tack vare denna aktivitet. Vi förfinar samtidigt vår digitala marknadsföring för att i olika sociala kanaler nå beslutsfattare och profession inom beroendevården och samtidigt synliggöra möjligheterna med Previct® för klienter, anhöriga och andra som har en vilja att stötta medmänniskor i en utsatt situation. Dessa och andra planerade marknadsinsatser bidrar till fortsatt tillväxt.

Antalet Previct® Family är stabilt i antal och motsvarar ca 11% av alla licenser men väntas öka successivt. Andelen 12-månaders abonnemang fortsätter också att växa och är nu ca 80%, vilket innebär ökad stabilitet och långsiktighet. Tillämpningen och etableringen av Previct® stärks.

Strategin att via samarbete med Oriola erbjuda en effektiv lösning för arbetsgivare vid behov av rehab-insats utvecklas som planerat. Marknadsföring i olika kanaler med inriktning mot arbetsgivare har redan genererat klientlicenser och väntas växa i betydelse. Under sommaren har vi noterat ett ökat inflöde av presumtiva klienter som sökt vägledning för att komma i kontakt med vårdgivare – offentliga eller privata. Typen av riktad kommunikation med denna grupp förfinas och utökas successivt. Målgruppen är stor och vi ser betydande potential att Previct® kommer vara en lösning för många.

Samarbetet tillsammans med A-Klinikka i Finland utvecklas, dels kopplat till utveckling av de nya välfärdsregionerna, men även som resultat av en

ökad efterfrågan av digitala verktyg i samhället som stort. Samarbetet i den tyska och senare baltiska marknaden har skjutits framåt men förhoppningar om etablering av ett pilotprojekt i Tyskland i början av nästa år kvarstår. Fokuset på de nya välfärdsregionerna i Finland under hösten 2022 har gjort att en förskjutning i tid av Tysklandsplanerna skett.

I Sverige fokuseras på att fortsätta tillväxten till fler kommuner och inom befintliga kunder, samtidigt som dialog och samarbeten inlett med ett flertal regioner. Specialistvården och senare primärvården kommer växa i betydelse under de kommande åren. För att stärka vår konkurrensposition och uppfylla de krav som ställs inom regional vård på medicinsk teknik pågår en anpassning till det nya regulatoriska regelverket (MDR) som är obligatoriskt sedan 2021 och där befintliga produkter har respit till maj 2024. Samarbete har inlett med Notified Body TÜV Süd och granskning och uppföljning följer planerna. Anpassningen och processen innebär ökade avgifter och externa konsultkostnader framöver och med tyngdpunkt de följande nio månaderna vilket belastar resultatet.

Previct® Drugs – satsningen i den egenutvecklade AI-baserade tekniken för iris- och pupill-detektion fortgår som planerat. Ny kunskap byggs löpande och anpassningar av tekniken pågår i högt tempo. Stora framsteg görs. Planerna för att teckna avtal med strategiskt utvald klinik för den kommande pilotstudien stärks. Sannolikt startar studien i slutet av januari. Totala investeringar i projektet under 2022 uppgår under de första nio månaderna till 4,6 miljoner. De, av styrelsen, hittills beslutade aktiviteterna under resterande delen av 2022 och första halvåret 2023 uppskattas till 12-16 miljoner kronor exklusive egen tid, och kommer finansieras med egna medel samt vid behov med extern lånefinansiering. Att addera möjligheten att monitorera drog och blandmissbruk gör Previct® unikt i marknaden och accelererar utvecklingen och bolagets framgång. Vi ser fortsatt stora möjligheter till expansion i den svenska och internationella marknaden genom att erbjuda en unik digital tjänst för förstärkt beroendevård.

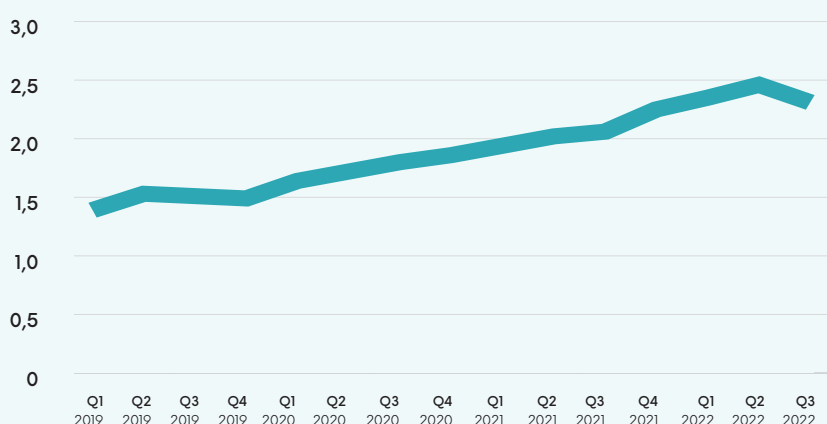
Ulf Kinfält, VD, Kontigo Care AB (publ)

KONCERNENS FINANSIELLA UTVECKLING

MRR

Monthly Recurring Revenue (MRR) beräknas som totalt antal licenser på balansdagen multiplicerat med genomsnittligt pris per licens. MRR uppgick till 2,31 (2,06) MSEK i slutet av kvartalet, en förändring jämfört med föregående kvartal på -6,1 % och jämfört med samma kvartal föregående år på +12,1%.

MRR per kvartal



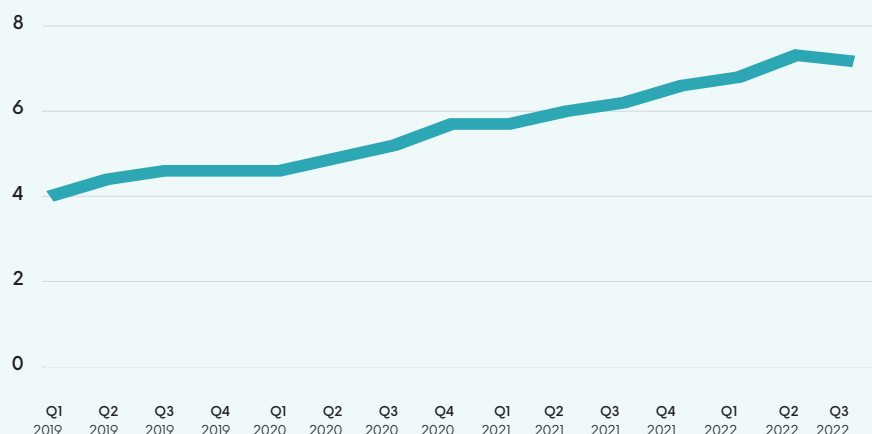
NETTOOMSÄTTNING

Nettoomsättningen nådde 7,2 (6,2) MSEK under det tredje kvartalet 2022, en förändring jämfört med föregående kvartal på -2% och jämfört med samma kvartal föregående år på +14,9%.

Den ökade omsättningen jämfört med tredje kvartalet 2021 beror dels på det nya pilotprojektet i Nederländerna som startade oktober 2021. Därutöver växte den befintliga kommunmarknaden i Sverige organiskt hos befintliga kunder och med ett antal nya kommunsamarbeten under året. I huvudsak med ordinarie Previct® Alcohol-licenser men även med ett ökande tillskott av Previct® Family-licenser.

Nettoomsättningen per land under tredje kvartalet 2022 uppgick till 6,6 MSEK i Sverige och till 0,6 MSEK i övriga världen.

Nettoomsättning per kvartal

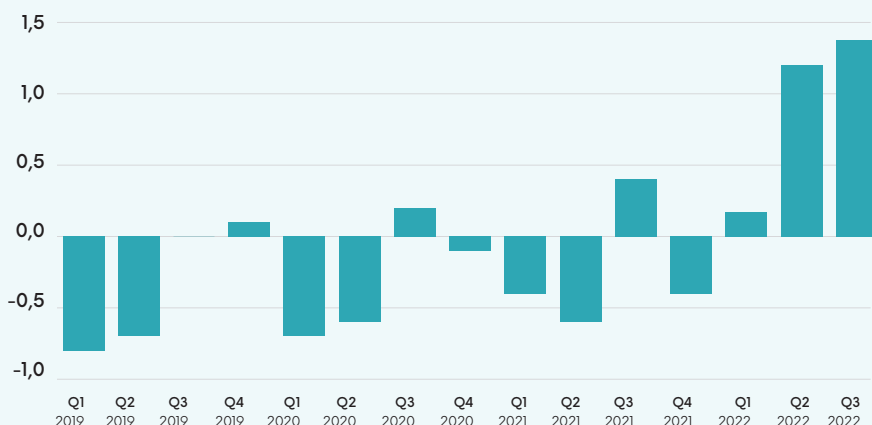


BRUTTOMARGINAL OCH RESULTAT

Bruttomarginalen uppgick under tredje kvartalet till 86% jämfört med 84% samma period föregående år och 82% under helåret 2021. Den ökade bruttomarginalen jämfört med tredje kvartalet föregående år förklaras framför allt av att bolaget bytt leverantör av molntjänster vilket givit en lägre kostnad samt att viss funktionalitet som tidigare köpts externt, nu tillhandahålls internt. Därutöver har andelen licenser där klienten använder sin egen telefon ökat, vilket sänker kostnaderna.

Rörelseresultatet uppgick till 1,4 MSEK under det tredje kvartalet jämfört med 0,4 MSEK under samma kvartal föregående år. Förändringen i rörelseresultat jämfört med samma kvartal föregående år förklaras främst av den ökade försäljningen som bidragit till högre intäkter samt att en högre andel av koncernens personal arbetat med utvecklingsarbeten som aktiverats i balansräkningen.

Rörelseresultat per kvartal



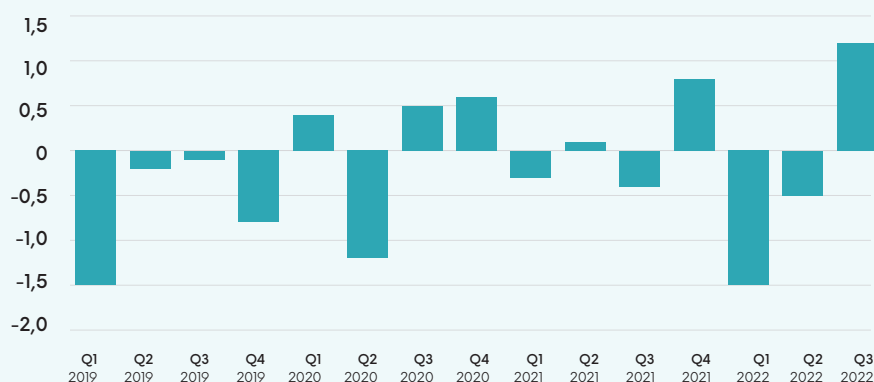
KASSAFLÖDE

Det fria kassaflödet, beräknas som summan av kassaflödet från den löpande verksamheten och investeringsverksamheten, uppgick under det tredje kvartalet till 1,2 (-0,4) MSEK och var därmed 1,6 MSEK högre än det tredje kvartalet 2021.

Förändringen i det fria kassaflödet jämfört med samma kvartal föregående år förklaras främst av att den löpande verksamheten genererat ett 2,6 MSEK högre positivt kassaflöde under 2022. Samtidigt har investeringar i utvecklingsarbeten genererat ett negativt kassaflöde om 1,5 MSEK, vilket är 1,2 MSEK högre än under tredje kvartalet 2021. De ökade investeringarna i utvecklingsarbeten beror i huvudsak på att koncernen utvecklar en ny produkt för att detektera drognykterhet.

Förutbetalda licensintäkter som ingår i den löpande verksamheten uppgick på balansdagen till 4,2 MSEK (4,2).

Fritt kassaflöde per kvartal



FINANSIELL STÄLLNING

Lån uppgick till 0,0 (0,7) MSEK vid periodens utgång. Kassabehållningen var på 7,2 (7,9) MSEK vilket ger en negativ nettoskuld på -7,2 (-7,2) MSEK. Koncernen hade inga outnyttjade kreditfaciliteter vid periodens slut.

HÄNDELSER UNDER KVARTALET

- Tydligt fokus på utveckling av drognykterhetsmätning parallellt med de regulatoriska förberedelserna och planeringen av kommande pilotstudie präglar forskning- och utvecklingsavdelningen även under tredje kvartalet. Förhandlingar och planering med utvalda kliniker för pilotstudier pågår.
- Tillväxten av antalet licenser är negativ under kvartalet. Totalt antal aktiva licenser minskade från 1001 till 896 vilket till största delen hänförs till det avslutade pilotprojektet i Nederländerna och till ett omförhandlat avtal med en privat aktör i Sverige.

HÄNDELSER EFTER PERIODENS SLUT

- I perioden efter tredje kvartalet 2022 fram till rapportdatum tillkom ytterligare två ramavtal med svenska kommuner. Bolaget har nu totalt 156 kommunavtal motsvarande 54% av Sveriges kommuner och som tillsammans omfattar ca 4,9 miljoner invånare.
- Under perioden oktober och november fram till rapportdagen har 33 licenser tillkommit och summeras till 928. Samtidigt har MRR ökat till 2,37 MSEK.
- 17 november, dagen före rapportdag, meddelade Bolaget att banbrytande tekniska framsteg skett i utvecklingen av metoden för ögonanalys av drogbruk. Utvecklingsteamet har gjort stora tekniska framsteg i arbetet med att ta fram en produkt som använder iris- och pupill-detektion för att mäta drognykterhet. Företaget har nu inlämnat flera patentansökningar till Patent- och registreringsverket (PRV) i Sverige. Fullständigt pressmeddelande finns på Bolagets hemsida.

OM KONTIGO CARE

INTRODUKTION

Kontigo Care utvecklar och säljer en teknologisk plattform för eHälsolösningar för behandling av beroendesjukdomar. Plattformen, som går under namnet Previct®, tar in sensorbaserad data för att löpande kunna följa en beroendes tillfrisknande och möjliggör därigenom en högkvalitativ distansbaserad vård. Kunderna är vårdgivare inom både den offentliga och privata sektorn.

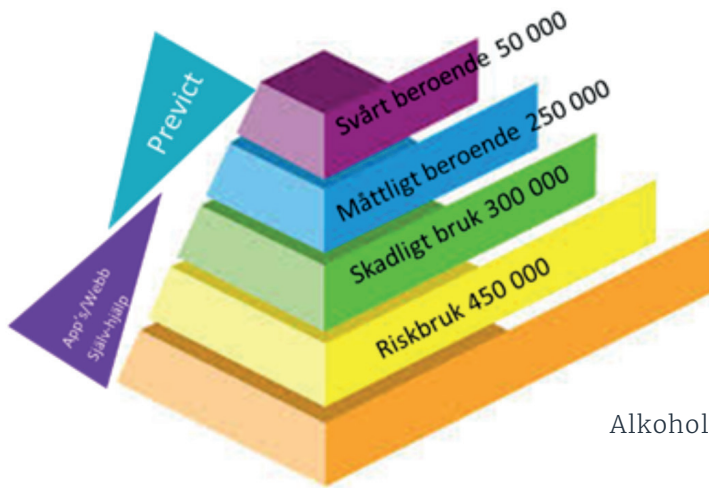
MARKNAD

Beroendesjukdomar är både omfattande och kostsamma och i stor utsträckning underbehandlade. När det gäller alkoholberoende uppskattas ca 3-4% av befolkningen i västvärlden vara drabbade. Hälsoeffekterna är betydande och man beräknar att mer än 5% av dödsfallen i världen är ett resultat av alkoholkonsumtion. Samhällets kostnader för beroendesjukdomar är mycket höga. Bara i Sverige uppskattas t ex alkoholens skadeverkningar till mer än 100 miljarder per år, varav 15 miljarder för vård och behandling. Samtidigt får majoriteten av de drabbade ingen vård för sitt beroende och av de som får behandling är återfallsfrekvensen hög.

Alkoholberoende	Ungefärlig prevalens	Konsekvenser	Typisk vård
Svårt beroende	0,5%	Hög risk för tidig död Betydande sociala effekter	Samtalsterapi Behandlingshem Medicinering
Måttligt till lätt beroende	2,5%	Ökad risk för tidig död Vissa sociala effekter	Får sällan vård för sitt beroende

Den traditionella vården av beroendesjukdomar baseras på samtalsterapi, vård på behandlingshem och medicinering. Vården är kostsam och samtidigt inte speciellt verkningsfull då många har svårt att bryta sitt beroende. Digitalisering har en stor potential att göra beroendevården både bättre och mer effektiv. Kontigo Cares bedömning är att framtidens beroendevård kommer att inkludera olika digitala lösningar, både i form av enkla KBT-appar men i hög grad av mer avancerade sensorbaserade lösningar som Previct® med interaktion med vårdgivare.

Alkoholberoende	Framtida vårdformer	Exempel på aktörer
Svårt beroende (0,5%)	Samtalsterapi Behandlingshem Medicinering	Förstärkt med ett sensorbaserat digitalt stöd Kontigo Care med produkten Previct®
Måttligt till lätt beroende (2,5%)	Samtalsterapi KBT-app kompletterad med behandlare KBT-app utan terapeut	Diverse olika aktörer. Speciellt på USA-marknaden



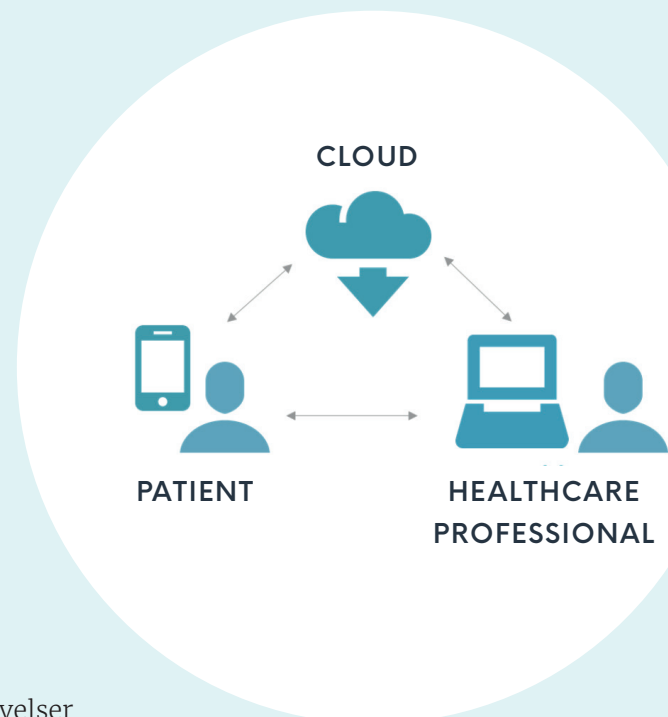
Alkoholmissbruk i Sverige

Previct® har ett flertal unika egenskaper. En av de viktigaste är de AI-baserade algoritmerna för återfallsprevention. Tillsammans med flera andra egenskaper har en marknadsledande och dominerande position kunnat byggas under de år som produkten funnits på marknaden inom det segment som ovan benämns ”svårt beroende”. Inom begreppet digitala verktyg för beroendevården ryms idag även ett antal mindre aktörer med enklare lösningar men även större leverantörer som fokuserar på självhjälps-appar med kbt-stöd. Dessa återfinns i huvudsak på den amerikanska marknaden.

PREVICT®

Previct® är en medicinteknisk produkt som ger distansvård med oöverträffad kvalitet för såväl klienten som vårdgivaren. Bilden illustrerar hur systemet fungerar för produkten Previct® Alcohol.

- Klienten använder en vård-app och en trådlös alkoholmätare.
- Klienten svarar på frågor om känslor, mående och registrerar dagliga uppgifter i appen och gör alkoholtest, vanligtvis tre gånger per dag.
- Direkt kommunikation med vårdgivaren och motivationshöjande insatser är en del av lösningen vid akuta vårdbehov.
- Behandlaren ser utvecklingen i en vårdportal och får där indikation om risken för återfall ökar. Även en anhörig kan informeras om avvikelse förekommer.
- Anhöriga kan få tillgång till en egen app, Previct® Family, där man får svara på måendefrågor och får stöd i sina upplevelser av att vara närstående till någon med beroendeproblematik.



Previct® har ett antal fördelar för klienten. Systemet ger möjlighet till platsoberoende och diskret vård som inte kräver lika frekvent besök på en alkoholmottagning. Det ger även en möjlighet att bevisa för sig själv och andra att man kan vara nykter vilket gör att man gradvis kan återbygga förtroendet. Man kan också löpande få stöd och motivation genom kontakten med behandlaren.

För behandlaren innebär Previc® att man kan ge en bättre vård på ett effektivt sätt. Med systemet får behandlaren en löpande uppföljning av hur klientens tillfrisknande utvecklas. Behandlaren får också bättre möjlighet att förhindra återfall genom systemets AI-baserade prediktioner. Effektiviteten i vården kan också förbättras genom att resurser allokeras till de patienter som för tillfället behöver dem.

Previct® används i dag i huvudsak för behandling av alkoholberoende men kan även användas för behandling av spelberoende, men då utan någon sensorbaserad input. I framtiden hoppas vi kunna komplettera Previc® med en lösning för drogberoende. Avsikten är att använda en mobiltelefons kamera för att mäta pupill och iris och därigenom kunna avgöra om en klient är drogpåverkad. Utvecklingen påbörjades under 2021 och accelereras under 2022 för att innan slutet på året inleda en klinisk pilotstudie.

Utvecklingen av Previc® baseras på egen forskning och utveckling i samarbete med vården vilket resulterat i ett flertal publicerade artiklar. Previcts AI-baserade återfallsprediktioner som är en utkomst från dessa forskningsstudier är unika och ger bolaget en världsledande position i en ung marknad. Allteftersom mer och annan typ av data och kunskap samlas relaterat till missbruk kan återfallsprediktionerna stärkas.

AFFÄRSMODELL

Kontigo Cares affärsmodell bygger på återkommande intäkter där kunderna tecknar avtal om att använda ett antal Previc-enheter under en viss tid. Avtalen för svenska kunder kan vara 3, 6 eller 12 månader där en klar majoritet är 12-månadersavtal. Intäkterna är helt prenumerationsbaserade i och med att kunden betalar en månadsavgift för varje enhet. Försäljning sker främst direkt till kund men också genom distributör om det bedöms vara mest effektivt. Avtalen faktureras i förskott. Andelen 12-månaders abonnemang ökar stadigt vilket ger en successivt stabilare intäkt och effektivare marknadsbearbetning med mer fokus på affärsutveckling och skalning hos befintliga kunder.

KUNDER OCH DISTRIBUTION

Kontigo Care har etablerat en stark position på den svenska marknaden vilken genererade 92% av intäkterna under 2021. På den svenska marknaden säljer Kontigo Care till tre olika typer av aktörer:

- Den kommunala vården. Totalt 156 svenska kommuner hade vid kvartalsskiftet avtal om att använda Previc®. Dessa kommuner har ett totalt invånarantal om 4,9 miljoner.
- Regioner via specialistvård.
- Oriola är vårdgivare för distansvård baserad på Previc® riktad mot svenska företag med anställda som behöver behandlas för alkoholberoende. Konceptet lanserades under slutet av 2021 och har redan ett antal kunder.
- Oberoende beroendeterapeuter. Ett antal mindre och medelstora behandlare använder Previc® i sin beroendevård.

Internationellt har Kontigo Care sedan oktober 2020 ett exklusivt distributörsavtal med A-klinikka Oy för den finska marknaden. A-klinikka marknadsför och säljer Previct® främst till finska kommuner. Eftersom ansvaret för behandling av beroendesjukdomar i Finland kommer att överföras till de nyinstiftade välfärdsregionerna kommer A-klinikka att börja marknadsföra och sälja Previct® till dessa.

I oktober 2021 startade ett pilotprojekt med beroendevårdskliniken Ready for Change i Nederländerna. Projektet löper under nio månader och syftar till att ge Ready for Change underlag för att se hur Previct® kan användas i klinikens olika verksamheter för beroendevård. Pilotprojektet avslutades i augusti som planerat. Vidare utredning pågår för att eventuellt permanenta lösningen i klinikens on-lineterapi.

I september 2021 tecknade Kontigo Care en avsiktsförklaring med A-klinikka för att etablera Previct® på den tyska marknaden samt i Estland, Lettland och Litauen. Överenskommelsen innebär att tillsammans göra de regulatoriska anpassningar som behövs i respektive marknad samt att göra de marknadsinsatser som krävs för en långsiktig etablering. Avtalet löper över 18 månader och syftar till att etablera pilotprojekt för att i kommande fas spridas vidare i marknaden.

I tillägg till dessa marknader för Kontigo Care diskussioner med ett antal aktörer i flera olika länder. Förhoppningen är att kunna starta flera pilotprojekt för att sprida Previct® till nya marknader.

AKTIEINFORMATION

ANTAL AKTIER OCH STÖRRE AKTIEÄGARE

Bolagets aktie (kortnamn KONT, ISIN-kod SE0007075247) handlas sedan juni 2015 på Nasdaq First North Growth Market. Den 30 september 2022 uppgick antal aktier till 23 821 533, envar berättigande till en röst vid bolagsstämma. Börskursen vid kvartalets slut var 4,7 SEK och börsvärdet uppgick till 112 MSEK. De tio största aktieägarna per den 30 september 2022 visas nedan.

Namn	Innehav	Innehav %	Röster	Röster %
FÖRSÄKRINGSAKTIEBOLAGET, AVANZA PENSION	3 666 352	15,39%	3 666 352	15,39%
DISCOVER CAPITAL GMBH/ SQUAD GREEN BALANCE	2 250 000	9,45%	2 250 000	9,45%
KARLSSON, CARL MÅRTEN	1 907 070	8,01%	1 907 070	8,01%
NORDNET PENSIONS FÖRSÄKRING AB	1 644 949	6,91%	1 644 949	6,91%
CACEIS BANK, GERMANY BRANCH, W8IMY	1 000 000	4,20%	1 000 000	4,20%
GREVELIUS, FREDRIK	891 076	3,74%	891 076	3,74%
IBKR FINANCIAL SERVICES AG, W8IMY	580 000	2,43%	580 000	2,43%
ANDERSSON, ANDERS NICLAS	500 000	2,10%	500 000	2,10%
STAAF, ANDERS	407 507	1,71%	407 507	1,71%
ALBINSSON, PATRIK	365 000	1,53%	365 000	1,53%
SUMMA DE 10 STÖRSTA ÄGARNA	13 211 954	55,46%	13 211 954	55,46%
Övriga aktieägare	10 609 579	44,54%	10 609 579	44,54%
TOTALT	23 821 533	100,00%	23 821 533	100,00%

OPTIONSPROGRAM

Koncernen införde år 2019 ett personaloptionsprogram, motsvarande 650 000 aktieoptioner. Teckningstiden för personaloptionsprogrammet 2019 – 2022 löpte ut 2022-07-31. Inga aktier tecknades i programmet.

Vid en extra bolagsstämma den 11 augusti 2020 beslutades att införa ett optionsprogram för styrelsemedlemmar, i vilket de erbjöds, motsvarande maximalt 450 000 teckningsoptioner. Vidare beslutades även införa ett optionsprogram för personal och konsulter motsvarande maximalt 800 000 teckningsoptioner. Optionerna har överlåtits för en köpeskilling motsvarande teckningsoptionens marknadsvärde vid tidpunkten för teckning.

Utestående teckningsoptioner program 2020 – 2023

Kategori	Antal	Löptid t o m	Teckningskurs per aktie
VD	100 000	2023	SEK 8,20
Övriga anställda, konsulter	500 000	2023	SEK 8,20
Styrelse	250 000	2023	SEK 8,20
Summa	850 000		

ÖVRIG INFORMATION

REDOVISNINGSPRINCIPER

Delårsrapporten har upprättats i enlighet med Årsredovisningslagen och BFNAR 2012:1 (K3). Redovisningsprinciperna är oförändrade jämfört med tidigare rapporterade perioder och återfinns i Bolagets Årsredovisning för 2021.

Alla belopp redovisas i tusental svenska kronor (KSEK) om inte annat anges.

VÄSENTLIGA RISKER OCH OSÄKERHETSFAKTORER

Koncernen och moderbolaget är genom sin verksamhet utsatt för risker av både rörelsekaraktär och finansiell karaktär, vilka bolaget delvis självt kan påverka. Marknaden för Kontigo Cares lösningar kännetecknas av långa införsäljningstider. Koncernen verkar på en tidig marknad med stor potential men med ojämn försäljningsutveckling.

Sveriges riksdag beslutade i maj 2019 om att utreda en reform för att etablera en gemensam huvudman för ansvaret för beroendevården och psykiativården. Detta innebär såväl möjlighet som risk för bolagets fortsatta utveckling. Utredningen offentliggjorde sin rapport i slutet av 2021. Resultatet av förändringen i huvudmannaskap beräknas få genomslag från och med 2023 och framåt. Delar av bolagets marknad inom kommunal sektor kommer inte förändras medan den större delen bedöms komma hamna under regionalt huvudmannaskap. Detta kommer göra den mer tillgänglig och synkroniserad med psykiativården vilket innebär att marknaden för digitala vårdverktyg för beroendevården kan växa snabbare än inom den nuvarande tillhörigheten till kommunernas socialtjänst men innebär att nya affärsrelationer ska etableras. Övergången kommer även innebära att viss produktutveckling behöver ske.

Moderbolaget bedriver operativ verksamhet. För en redogörelse av identifierade risker samt företags arbete med att hantera dessa hänvisas till Kontigo Cares Årsredovisning för 2021.

PROGNOS

Inga prognoser har lämnats.

FINANSIELL KALENDER

Bokslutskommuniké 2022	2023-02-03
Årsredovisning 2022	2023-04-26
Delårsrapport, januari – mars 2023	2023-05-15
Årsstämma 2023	2023-05-30
Delårsrapport, januari – juni 2023	2023-08-22
Delårsrapport, januari – september 2023	2023-11-13
Bokslutskommuniké 2023	2024-02-02

Samtliga rapporter publiceras på bolagets hemsida: ir.kontigocare.com/pressmeddelanden

MODERBOLAGET

Nettoomsättningen för kvartalet uppgick till 7,2 (6,2) MSEK. Rörelseresultatet för kvartalet uppgick till 1,4 (0,4) MSEK.

GRANSKNING

Denna rapport har inte granskats av bolagets revisorer.

INFORMATION

För ytterligare information, vänligen kontakta:

Ulf Kindefält, Verkställande Direktör +46 (0) 18 – 410 88 80

Anja Peters, CFO och IR-ansvarig +46 (0) 18 – 410 88 80

eller besök Kontigo Cares hemsida www.kontigocare.com

Med ”Bolaget” eller ”Kontigo Care” avses i denna rapport genomgående, såvida inget annat uttryckligen anges i rapporten, Kontigo Care-koncernen, d.v.s. Kontigo Care AB (publ) med org. nr 556956-2795, tillsammans med det helägda dotterbolaget KC Option AB med org. nr 559087-1447. KC Option AB bildades i november 2016 i samband med genomförandet av Kontigo Cares teckningsoptionsprogram.

All verksamhet bedrivs i Kontigo Care AB (publ), som sedan 2015 är listat på Nasdaq First North Growth Market.

KONCERNENS RESULTATRÄKNING

KSEK	2022	2021	2022	2021	2021
	Jul - Sep	Jul - Sep	Jan - Sep	Jan - Sep	Helår
Nettoomsättning	7 170	6 240	21 281	17 928	24 543
Aktiverade utgifter för utvecklingsarbeten m.m.	1 487	305	5 121	1 853	2 783
Övriga rörelseintäkter	0	0	6	0	0
Summa	8 657	6 544	26 408	19 781	27 327
Råvaror och förnödenheter	0	-6	-84	-190	-384
Övriga externa kostnader	-3 200	-2 386	-10 286	-7 849	-10 945
Personalkostnader	-3 122	-2 840	-10 420	-9 624	-13 332
Av- och nedskrivningar immateriella tillgångar	-656	-639	-1 948	-1 902	-2 575
Av- och nedskrivningar materiella tillgångar	-304	-319	-927	-880	-1 197
Summa	-7 282	-6 189	-23 666	-20 444	-28 433
Rörelseresultat för perioden	1 376	355	2 743	-663	-1 106
Finansnetto	0	-10	-10	-39	-47
Resultat före skatt för perioden	1 375	345	2 733	-701	-1 153
Skatt	0	0	0	0	0
PERIODENS RESULTAT	1 375	345	2 733	-701	-1 153
Resultat per aktie, före och efter utspädning, SEK	0,06	0,01	0,11	-0,03	-0,05
Antal aktier					
Vägt genomsnittligt antal aktier, tusental, före och efter utspädning	23 822	23 822	23 822	23 655	23 697
Antal aktier vid periodens slut, tusental före och efter utspädning	23 822	23 822	23 822	23 822	23 822

KONCERNENS BALANSRÄKNING

KSEK	2022 30 Sep	2021 30 Sep	2021 31 Dec
TILLGÅNGAR			
Balanserade utgifter för utvecklingsarbeten m.m.	17 313	13 768	14 025
Övriga anläggningstillgångar	2 571	2 669	2 701
Summa anläggningstillgångar	19 884	16 436	16 726
Övriga kortfristiga fordringar	3 810	3 870	3 994
Likvida medel	7 153	7 901	8 479
Summa omsättningstillgångar	10 963	11 770	12 473
SUMMA TILLGÅNGAR	30 847	28 207	29 199
EGET KAPITAL OCH SKULDER			
Eget kapital	21 242	18 881	18 459
Långfristiga skulder	0	34	1
Kortfristiga skulder	9 606	9 292	10 739
SUMMA EGET KAPITAL OCH SKULDER	30 847	28 207	29 199
Summa säkerheter och ansvarsförbindelser			
Ställda säkerheter och ansvarsförbindelser	4 000	4 000	4 000

KONCERNENS FÖRÄNDRING I EGET KAPITAL

KSEK	2022 Jul - Sep	2021 Jul - Sep	2022 Jan - Sep	2021 Jan - Sep	2021 Helår
Eget kapital vid periodens början	19 866	18 483	18 459	15 396	15 396
Nyemission inklusive emissionskostnader	0	0	0	4 071	4 071
Premie optionsprogram	0	24	0	27	27
Kvalificerade personaloptioner - värde anställdas tjänstgöring	0	29	49	88	118
Periodens resultat	1 375	345	2 733	-701	-1 153
EGET KAPITAL VID PERIODENS SLUT	21 242	18 881	21 242	18 881	18 459

KONCERNENS KASSAFLÖDESANALYS

KSEK	2022	2021	2022	2021	2021
	Jul - Sep	Jul - Sep	Jan - Sep	Jan - Sep	Helår
Kassaflöde före förändring i rörelsekapital	2 335	1 332	5 706	2 200	2 796
Förändring i rörelsekapital	343	-1 301	-444	420	1 812
Kassaflöde från löpande verksamheten	2 679	31	5 262	2 620	4 608
Kassaflöde från investeringsverksamheten, utvecklingsarbete samt patent	-1 499	-305	-5 236	-1 853	-2 783
Kassaflöde från investeringsverksamheten, hårdvara samt övriga inventarier	0	-111	-846	-1 281	-1 552
Kassaflöde från finansieringsverksamheten	-91	-183	-506	3 475	3 268
Periodens kassaflöde	1 089	-568	-1 326	2 961	3 540
Likvida medel vid periodens början	6 065	8 469	8 479	4 939	4 939
Likvida medel vid periodens slut	7 153	7 901	7 153	7 901	8 479

MODERBOLAGETS RESULTATRÄKNING

KSEK	2022	2021	2022	2021	2021
	Jul-Sep	Jul-Sep	Jan - Sep	Jan - Sep	Helår
Nettoomsättning	7 170	6 240	21 281	17 928	24 543
Aktiverade utgifter för utvecklingsarbeten m.m.	1 487	305	5 121	1 853	2 783
Övriga rörelseintäkter	0	0	6	0	0
Summa	8 657	6 544	26 408	19 781	27 327
Råvaror och förnödenheter	0	-6	-84	-190	-384
Övriga externa kostnader	-3 200	-2 385	-10 284	-7 835	-10 931
Personalkostnader	-3 122	-2 840	-10 420	-9 624	-13 332
Av- och nedskrivningar immateriella tillgångar	-656	-639	-1 948	-1 902	-2 575
Av- och nedskrivningar materiella tillgångar	-304	-319	-927	-880	-1 197
Summa	-7 281	-6 189	-23 664	-20 431	-28 419
Rörelseresultat för perioden	1 376	356	2 744	-649	-1 092
Finansnetto	0	-10	-10	-39	-47
Resultat efter finansiella poster	1 376	345	2 734	-688	-1 139
Resultat före skatt för perioden	1 376	345	2 734	-688	-1 139
Skatt	0	0	0	0	0
PERIODENS RESULTAT	1 376	345	2 734	-688	-1 139

MODERBOLAGETS BALANSRÄKNING

KSEK	2022 30 Sep	2021 30 Sep	2021 31 Dec
TILLGÅNGAR			
Balanserade utgifter för utvecklingsarbeten m.m.	17 313	13 768	14 025
Övriga anläggningstillgångar	2 621	2 719	2 751
Summa anläggningstillgångar	19 934	16 486	16 776
Övriga kortfristiga fordringar	3 810	3 870	3 994
Likvida medel	7 135	7 881	8 460
Summa omsättningstillgångar	10 945	11 750	12 454
SUMMA TILLGÅNGAR	30 879	28 237	29 230
EGET KAPITAL OCH SKULDER			
Eget kapital	21 261	18 899	18 477
Långfristiga skulder	0	34	1
Kortfristiga skulder	9 618	9 304	10 751
SUMMA EGET KAPITAL OCH SKULDER	30 879	28 237	29 230
Summa säkerheter och ansvarsförbindelser			
Ställda säkerheter och ansvarsförbindelser	4 000	4 000	4 000

MODERBOLAGETS FÖRÄNDRING I EGET KAPITAL

KSEK	2022 Jul-Sep	2021 Jul-Sep	2022 Jan - Sep	2021 Jan - Sep	2021 Helår
Eget kapital vid periodens början	19 885	18 500	18 477	15 400	15 400
Nyemission inklusive emissionskostnader	0	0	0	4 071	4 071
Premie optionsprogram	0	24	0	27	27
Kvalificerade personaloptioner - värde anställdas tjänstgöring	0	29	49	88	118
Periodens resultat	1 376	345	2 734	-688	-1 139
Eget kapital vid periodens slut	21 261	18 899	21 261	18 899	18 477

DEFINITION AV NYCKELTAL

Bruttomarginal

Intäkter med avdrag för kostnad såld vara, dividerat med intäkter.

MRR

Totalt antal licenser på balansdagen multiplicerat med genomsnittligt pris per licens.

EBIT-marginal

Rörelseresultat dividerat med nettoomsättning.

Övriga anläggningstillgångar

Avser i huvudsak Previct® Alcohol-hårdvara (alkoholmätare samt i förekommande fall inköpta telefoner) för nuvarande/ kommande uthyrning till kund, samt Previct® Alcohol-hårdvara under produktion.

Långfristiga skulder

Långfristig del av skuld till Almi samt UIC.

Kortfristiga skulder

Kortfristig del av skuld till Almi samt UIC, leverantörsskulder, övriga kortfristiga skulder, interimsskulder avseende pågående aktiviteter, förinbetalda licens-avgifter samt övriga upplupna kostnader.

Ställda säkerheter

Företagsinteckningar lämnade som säkerhet för lån från Almi och UIC.

Nettoskuldsättning

Räntebärande skulder minus räntebärande tillgångar och likvida medel.

Fritt kassaflöde

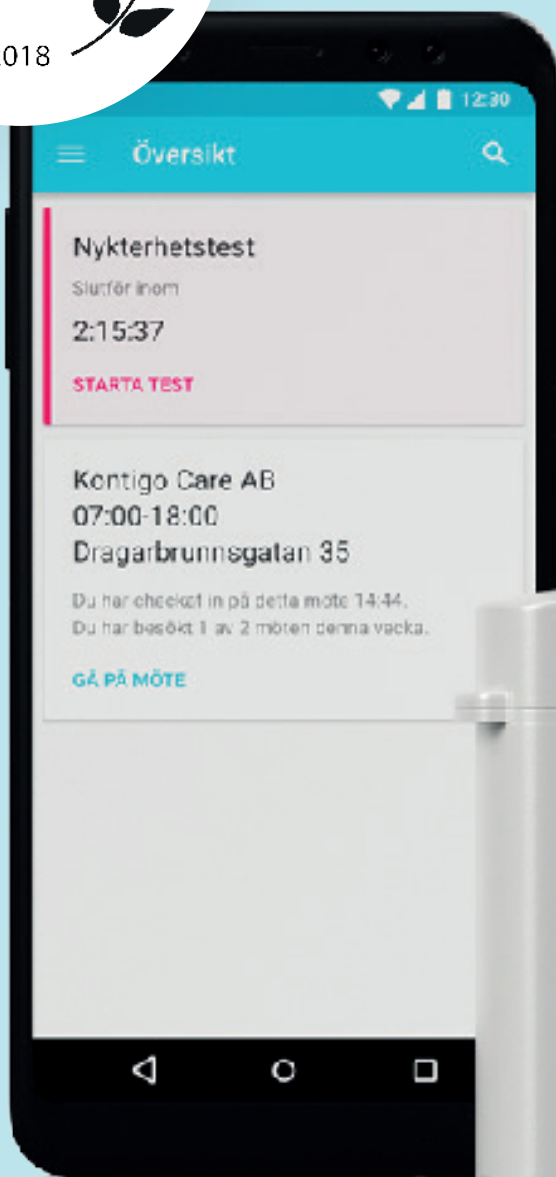
Summan av kassaflödet från den löpande verksamheten och investeringsverksamheten.

Koncernen

Moderbolaget (Kontigo Care AB publ.) 556956-2795 samt dotterbolaget KC Option AB 559087-1447.

KONCERNENS KVARTALSDATA

KSEK	Kvartal 1	Kvartal 2	Kvartal 3	Kvartal 4	Helår
Monthly Recurring Revenue (MRR)					
2019	1,39	1,53	1,51	1,49	
2020	1,64	1,72	1,80	1,86	
2021	1,94	2,02	2,06	2,25	
2022	2,35	2,46	2,31		
Nettoomsättning					
2019	3 991	4 380	4 598	4 647	17 616
2020	4 561	4 922	5 228	5 668	20 378
2021	5 736	5 952	6 240	6 615	24 543
2022	6 797	7 315	7 170		
Rörelseresultat					
2019	-779	-639	29	117	-1 272
2020	-690	-567	197	-51	-1 110
2021	-385	-633	355	-443	-1 106
2022	169	1 198	1 376		
Fritt Kassaflöde					
2019	-1 502	-178	-147	-783	-2 611
2020	375	-1 248	520	601	248
2021	-277	148	-385	787	272
2022	-1 475	-524	1 179		



Om Kontigo Care AB (publ)

Kontigo Care AB (publ) ("Kontigo Care" eller "Bolaget") har som målsättning att genom innovativa eHälsa-lösningar förbättra och effektivisera den globala beroendevården och att därmed minska lidandet för en stor mängd patienter och deras anhöriga. Bolagets avancerade eHälsoplattform Previct® består av ett antal egenutvecklade algoritmer, en egenutvecklad högkvalitativ hårdvara, AI-drivna prediktionsmotorer och kommunikationslösningar, samt av de två plattformssapplikationerna Previct® Alcohol och Previct® Gambling, för tillämpning inom respektive beroendekområde. Kontigo Cares aktie handlas på Nasdaq First North Growth Market under kortnamnet KONT. Bolagets Certified Adviser är Redeye AB.