

# Inission Ab

Yhtiön pro forma -taloustietoja  
Heinäkuu 2013

# Vastuuvapauslauseke

Tämä asiakirja ("**Asiakirja**") ei ole tarjous, jolla olisi tarkoitus myydä, ostaa, vaihtaa tai siirtää arvopapereita, ei muodosta osaa tällaisesta tarjouksesta eikä ole tällaista tarjousta koskeva pyyntö.

Tässä Asiakirjassa on tiettyjä tulevaisuutta koskevia lausumia, jotka liittyvät yhtiön ja/tai sen toimialan liiketoimintaan, taloudelliseen suorituskykyyn ja tuloksiin. Tulevaisuutta koskevat lausumat käsittelevät tulevia olosuhteita ja tuloksia ja muita lausumia, jotka eivät ole historiallisia tosiasioita, ja tulevaisuutta koskevat lausumat saattaa tunnistaa seuraavista sanamuodoista: "uskoo", "odottaa", "ennustaa", "aikoo", "suunnittelee", "hahmottelee", "arvioi", "pyrkii", "ennakoi", "olettaa", "tähtää" ja muut vastaavat sanamuodot. Tässä Asiakirjassa esitetyt tulevaisuutta koskevat lausumat, mukaan luettuna yhtiön antamat tai kolmansilta osapuolilta lainatut oletukset, mielipiteet ja näkemykset, ovat yksinomaan näkemyksiä ja ennusteita, ja niihin kohdistuu riskejä, epävarmuustekijöitä ja muita tekijöitä, joiden vuoksi todelliset tapahtumat voivat poiketa merkittävästi oletusta kehityksestä. Yhtiö, sen tytäryhtiöt tai näiden toimihenkilöt tai työntekijät eivät anna mitään lupaus siitä, että näiden tulevaisuutta koskevien lausumien pohjana olevat oletukset olisivat virheettömiä, eivätkä ole minkäänlaisessa vastuussa tässä Asiakirjassa ilmaistujen näkemysten tulevasta paikkansapitävyydestä tai ennustetun kehityksen toteutumisesta. Yhtiöllä ei ole mitään velvollisuutta (paitsi lainsäädännön edellyttämässä määrin) päivittää tulevaisuutta koskevia lausumia tai muuttaa tulevaisuutta koskevia lausumia vastaamaan yhtiön todellisia tuloksia.

Asiakirjassa olevista tiedoista, mukaan luettuna ennusteet, arviot, tavoitteet ja näkemykset, ei anneta minkäänlaista lupaus tai takuuta (nimenomaista tai implisiittistä) eikä näihin tietoihin tulisi tukeutua, eikä Asiakirjassa olevista virheistä, puutteista tai virheellisistä lausumista oteta minkäänlaista vastuuta, joten yhtiö, sen emo- tai tytäryhtiöt tai näiden toimihenkilöt tai työntekijät eivät ole minkäänlaisessa vastuussa mistään tämän Asiakirjan käytön suorista tai epäsuorista seurauksista.

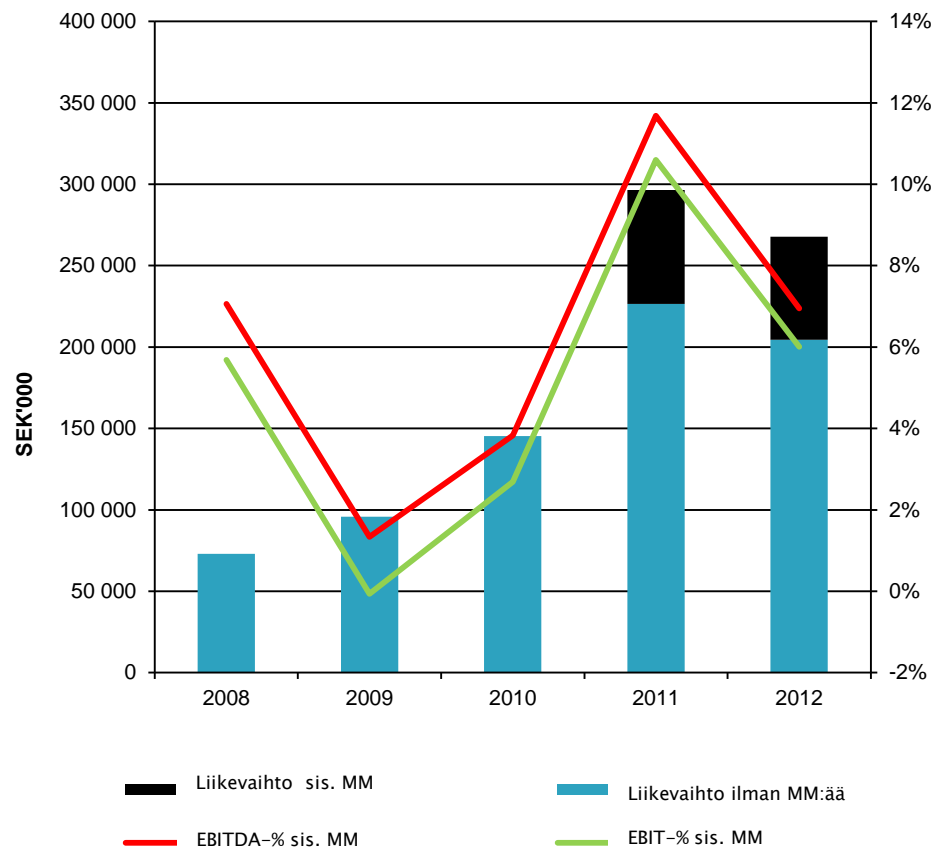
IN RELATION TO THE UNITED STATES AND U.S. PERSONS, THIS PRESENTATION IS STRICTLY CONFIDENTIAL AND IS BEING FURNISHED SOLELY IN RELIANCE UPON APPLICABLE EXEMPTIONS FROM THE REGISTRATION REQUIREMENTS UNDER THE U.S. SECURITIES ACT OF 1933, AS AMENDED. THE SHARES OF THE COMPANY HAVE NOT AND WILL NOT BE REGISTERED UNDER THE U.S. SECURITIES ACT OR ANY STATE SECURITIES LAWS, AND MAY NOT BE OFFERED OR SOLD WITHIN THE UNITED STATES, UNLESS AN EXEMPTION FROM THE REGISTRATION REQUIREMENTS OF THE U.S. SECURITIES ACT IS AVAILABLE. ACCORDINGLY, ANY OFFER OR SALE OF SHARES IN THE COMPANY WILL ONLY BE OFFERED OR SOLD (I) WITHIN THE UNITED STATES, ONLY TO QUALIFIED INSTITUTIONAL BUYERS ("QIBs") IN PRIVATE PLACEMENT TRANSACTIONS NOT INVOLVING A PUBLIC OFFERING AND (II) OUTSIDE THE UNITED STATES IN OFFSHORE TRANSACTIONS IN ACCORDANCE WITH REGULATION S. ANY PURCHASER OF SHARES IN THE UNITED STATES, WILL BE REQUIRED TO MAKE CERTAIN REPRESENTATIONS AND ACKNOWLEDGEMENTS, INCLUDING WITHOUT LIMITATION THAT THE PURCHASER IS A QIB. PROSPECTIVE PURCHASERS ARE HEREBY NOTIFIED THAT SELLERS OF THE NEW SHARES MAY BE RELYING ON THE EXEMPTION FROM THE PROVISIONS OF SECTIONS OF THE U.S. SECURITIES ACT PROVIDED BY RULE 144A. NONE OF THE COMPANY'S SHARES HAVE BEEN OR WILL BE QUALIFIED FOR SALE UNDER THE SECURITIES LAWS OF ANY PROVINCE OR TERRITORY OF CANADA. THE COMPANY'S SHARES ARE NOT BEING OFFERED AND MAY NOT BE OFFERED OR SOLD, DIRECTLY OR INDIRECTLY, IN CANADA OR TO OR FOR THE ACCOUNT OF ANY RESIDENT OF CANADA IN CONTRAVENTION OF THE SECURITIES LAWS OF ANY PROVINCE OR TERRITORY THEREOF.

# Pro forma -taloustietoja 2011–2012

## Konsenin tuloslaskelma<sup>1</sup>

Inission (tuhatta Ruotsin kruunua)	2011	2012
Liikevaihto	296 433	267 829
Varaston muutos	8 118	-295
Liiketoiminnan muut tuotot	602	382
Liiketoiminnan tuotot yhteensä	305 153	267 917
Aineet, laitteet ja tarvikkeet	-177 274	-143 160
Ulkopuoliset palvelut	-26 202	-31 605
Henkilöstökulut	-66 051	-73 999
Poistot	-3 204	-2 537
Liiketoiminnan muut kulut	-1 003	-537
Liiketoiminnan kulut yhteensä	-273 733	-251 838
<b>EBITDA</b>	<b>34 623</b>	<b>18 616</b>
<b>EBIT</b>	<b>31 419</b>	<b>16 079</b>
Korkotuotot ja muut rahoitustuotot	734	588
Korkokulut ja muut rahoituskulut	-1 819	-725
Rahoitustuotot ja -kulut yhteensä	-1 085	-136
<b>Voitto ennen satunnaisia eriä</b>	<b>30 334</b>	<b>15 942</b>
Satunnaiset erät	134	1 525
<b>Voitto ennen veroja ja tilinpäätössiirtoja</b>	<b>30 469</b>	<b>17 467</b>
Tilinpäätössiirrot	-1 229	-3 215
Laskennallinen vero	-651	3 629
Katsauskauden tulovero	-3 224	-5 300
<b>Katsauskauden tulos</b>	<b>25 365</b>	<b>12 581</b>

## Tuloskehitys



<sup>1</sup>) Konsernin tuloslaskelma, johon sisältyy MikroMakarna (MM) 2011–2012. Mikromakarnan taloustiedot perustuvat menettelyyn, jossa käytettiin normalisoitua kalenterivuotta.

### Tase, konserni

Inission (tuhatta Ruotsin kruunua)	2011	2012	Inission (tuhatta Ruotsin kruunua)	2011	2012
Aineettomat hyödykkeet			Osakepääoma (tuhatta osaketta)	100	500
Liikearvo	2 772	13 438	Sidotut rahastot	0	12 450
Aineelliset hyödykkeet			Vapaat rahastot	15 386	18 810
Muiden omistamien kiinteistöjen kunnostuskulut	367	319	Nettotulos <sup>1</sup>	22 347	9 732
Koneet ja muut tekniset laitteet	1 233	1 589	<b>Oma pääoma yhteensä</b>	<b>37 833</b>	<b>41 492</b>
Kalusto, työkalut ja laitteet	150	2 324	Varaukset		
Rahoitusvarat			Laskennalliset verot	2 322	5 387
Laskennalliset verosaamiset	0	3 759	<b>Varaukset yhteensä</b>	<b>2 322</b>	<b>5 387</b>
Muut pitkäaikaiset varat	5 334	2 859	Pitkäaikaiset velat		
<b>Pitkäaikaiset varat yhteensä</b>	<b>9 856</b>	<b>24 288</b>	Luottolimiitti	0	3 839
Lyhytaikaiset varat			Factoring	13 553	13 145
Vaihto-omaisuus	47 438	54 568	Velat rahoituslaitoksille	12 922	5 552
Lyhytaikaiset saamiset			Muut pitkäaikaiset velat	0	5 285
Myyntisaamiset	38 169	39 331	<b>Pitkäaikaiset velat yhteensä</b>	<b>26 475</b>	<b>27 821</b>
Muut lyhytaikaiset saamiset	521	2 354	Lyhytaikaiset velat		
Siirtosaamiset	1 321	2 086	Velat rahoituslaitoksille	9 302	9 526
<b>Lyhytaikaiset varat yhteensä</b>	<b>87 449</b>	<b>98 339</b>	Ostovelat	13 256	18 245
Rahavarat	14 754	8 833	Tuloverovelat	2 198	5 910
<b>Varat yhteensä</b>	<b>112 059</b>	<b>131 460</b>	Muut lyhytaikaiset velat	11 382	9 637
			Siirtovelat	9 291	13 442
			<b>Lyhytaikaiset velat yhteensä</b>	<b>45 429</b>	<b>56 760</b>
			<b>Oma pääoma ja velat yhteensä</b>	<b>112 059</b>	<b>131 460</b>

- ▶ Varat yhteensä 131,5 milj. Ruotsin kruunua, mukaan luettuna joulukuussa 2012 ostettu MikroMakarna
- ▶ Nettokäyttöpääoma oli 45,8 milj. Ruotsin kruunua (51,3) tilikauden 2012 lopussa eli laskua oli noin 11 %
- ▶ Inissionin taloudellinen asema on vakaa: nettovelkaa on 23,2 milj. Ruotsin kruunua (21,0), omavaraisuusaste on 32 % ja gearing 56 %

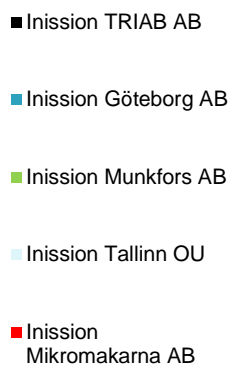
# Tytäryhtiökatsaus

## Keskeisiä taloustietoja<sup>1</sup>

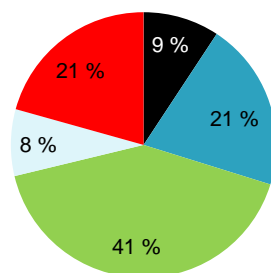


Keskeisiä taloustietoja (tuhatta Ruotsin kruunua)	Inission TRIAB AB		Inission Göteborg AB		Inission Munkfors AB		Inission Tallinn OU		Inission Mikromakarna AB		Yhteensä	
	2011 <sup>2</sup>	2012	2011	2012	2011	2012	2011	2012	2011	2012	2011	2012
Liikevaihto	28 407	28 411	89 545	63 037	147 992	126 938	14 632	24 922	69 874	63 359	350 450	306 668
Keskeneräisten tuotteiden varastojen muutos							124	1 873	-1 020	-295	-896	1 578
Liiketoiminnan muut tuotot					513	254	102	21	-19	88	596	363
<b>Liiketoiminnan tuotot yhteensä</b>	<b>28 407</b>	<b>28 411</b>	<b>89 545</b>	<b>63 037</b>	<b>148 505</b>	<b>127 192</b>	<b>14 858</b>	<b>26 816</b>	<b>68 835</b>	<b>63 153</b>	<b>350 150</b>	<b>308 609</b>
Aineet, laitteet ja tarvikkeet	-14 741	-14 577	-77 489	-54 411	-82 048	-69 309	-2 814	-18 800	-40 857	-35 796	-217 949	-192 894
Ulkoiset kulut	-3 988	-4 214	-2 048	-2 460	-13 169	-12 709			-6 075	-4 303	-25 280	-23 686
Henkilöstökulut	-8 833	-9 140	-5 858	-7 115	-31 641	-32 398	-6 430	-5 381	-15 634	-14 910	-68 395	-68 944
Poistot	-504	-275	-48	-27	-463	-196	-775	-324	-956	-769	-2 746	-1 591
Liiketoiminnan muut kulut					-268	-337	-2 743	-2 538			-3 011	-2 875
Sekalaiset kulut							-6	-190			-6	-190
<b>Liiketoiminnan kulut yhteensä</b>	<b>-28 066</b>	<b>-28 206</b>	<b>-85 442</b>	<b>-64 013</b>	<b>-127 589</b>	<b>-114 949</b>	<b>-12 762</b>	<b>-27 043</b>	<b>-63 521</b>	<b>-55 778</b>	<b>-317 380</b>	<b>-289 990</b>
<b>EBITDA</b>	<b>845</b>	<b>480</b>	<b>4 151</b>	<b>-949</b>	<b>21 379</b>	<b>12 439</b>	<b>2 865</b>	<b>-93</b>	<b>6 269</b>	<b>8 144</b>	<b>35 509</b>	<b>20 021</b>
<b>EBIT</b>	<b>341</b>	<b>205</b>	<b>4 103</b>	<b>-976</b>	<b>20 916</b>	<b>12 243</b>	<b>2 090</b>	<b>-417</b>	<b>5 313</b>	<b>7 375</b>	<b>32 763</b>	<b>18 430</b>

### Myynnin jakauma 2011



### Myynnin jakauma 2012



Tytäryhtiöiden liikevaihtojen yhteissumma poikkeaa konsernin liikevaihdosta sisäisen myynnin vuoksi.

- 1) Liikevaihtoon sisältyy yhtiön sisäinen liikevaihto ja tulokseen yhtiön sisäiset ostot. Valuuttamuunnoksissa on käytetty Ruotsin kruunun ja euron välistä, 11.4.2013 voimassa ollutta muuntokurssia (8,31). Inission Mikromakarna AB:n keskeiset taloustiedot perustuvat menettelyyn, jossa käytettiin normalisoitua kalenterivuotta.
- 2) TRIAB AB:n vuoden 2011 taloustiedot ovat tilintarkastamattomia.