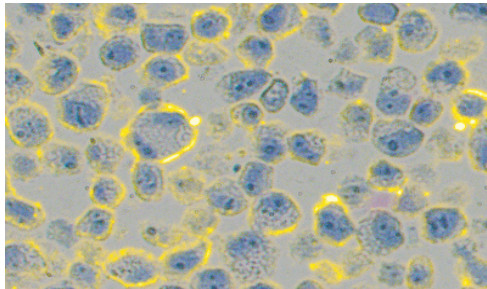

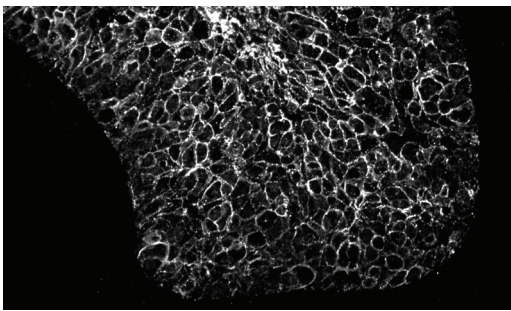


  
LUMITO

Lumito AB (publ)  
**Kvartalsrapport Q3 2019**  
januari- september 2019





## Tredje kvartalet

- Resultatet efter skatt uppgick till -1 325 (-1 125) TSEK.
- Resultat per aktie uppgick -0,02 (-0,04) SEK.
- Kassaflödet efter förändringar i rörelsekapitalet uppgick till -8 773 (-1 929) TSEK.
- Alfaprototypen av instrumentet är levererat till Lumito enligt plan.

## Januari till september

- Resultatet efter skatt uppgick till -5 317 (-2 898) TSEK.
- Resultat per aktie uppgick -0,14 (-0,12) SEK.
- Kassaflödet efter förändringar i rörelsekapitalet uppgick till -6 333 (-5 803) TSEK.
- Likvida medel uppgick på balansdagen till 22 029 (18 389) TSEK.
- Första resultaten från ny instrumentprototyp visar väsentligt förbättrad bildkvalitet.
- Startat samarbete med CR Competence avseende karakterisering av nanopartiklar.
- Avtalsmässig kvittningsemission till TTP beslutades.
- Patentansökan rörande användning av pulserat ljus vid avbildning är godkänd i USA.
- Bolaget anlitar QAdvis och startar arbetet mot CE-märkning.
- Företrädesemissionen som genomfördes under maj/juni 2019.
- Sista dag för handel med Lumito AB (publ) TO1 var den 3 juli 2019.

## Väsentliga händelser efter periodens utgång

- Viktiga framsteg i produktutvecklingen – samtidig infärgning i samma snitt med hög detaljeringsgrad.
- Lumito inleder samarbete med RISE.

## VD Stefan Nilsson har ordet

“Kommande månader innebär ett intensivt arbete med produktutveckling och transformering till ett produktbolag.



Lumito utvecklar ett nytt och innovativt system för diagnostisering av vävnadsprover. Med Lumitos patentskyddade teknologi finns möjlighet för patologer att väsentligt förbättra träffsäkerheten i diagnoserna av vävnadsprover. Med högre kontrast i avbildningarna skapas även möjlighet att på ett effektivt sätt kunna automatisera analyserna och korta ner svarstiden.

Periodens kostnader på 7 768 (3 313) TSEK ligger inom ramen för de uppsatta planerna och är i nivå med föregående kvartal.

Under tredje kvartalet har utvecklingsarbetet fortgått enligt uppsatt plan. Samtidigt har aktivitetsnivån ökat vad gäller rekrytering av kompetens till utvecklingsorganisationen men även till uppbyggnaden av vårt kvalitets- och verksamhetssystem.

Vi har ökat vår externa närvaro under perioden genom deltagande och presentationer på konferenser i bland annat Storbritannien och Frankrike. Dessa aktiviteter kommer att fortsätta under fjärde kvartalet. Vi märker att vår ökade närvaro under året ger resultat och att medvetenheten om Lumito och vår teknologi har spridit sig.

I utvecklingsprojektet har alfa-prototypen av instrumentet levererats och arbetet med att ta fram betaversionen påbörjats. Viktiga framsteg vad gäller nanopartikelavbildningar med hög detaljeringsgrad har uppnåtts och dokumenterats med hjälp av alfaprototypen.

Infärgning med både traditionell H&E-infärgning och Lumitos infärgningsmetod i samma vävnadssnitt har framgångsrikt genomförts. Detta är en viktig milstolpe i utvecklingen av vår produkt.

Implementation av kvalitetssystem och förberedelser för regulatorisk uppfyllelse fortgår. Rekrytering till rollen som kvalitetsansvarig har genomförts.

För att öka kontinuiteten i vår externa kommunikation på olika kommunikationsplattformar har vi sedan en månad en IR/PR-ansvarig. Vårt mål är att öka synligheten både på traditionella plattformar och på sociala medier.

Månaderna framöver kommer att innebära ett intensivt arbete med produktutveckling och transformering av bolaget till ett produktbolag och fortsatt ökade externa kontakter med potentiella kunder och samarbetspartners.

Vi är inne i ett intressant skede nu och jag ser väldigt mycket fram emot arbetet som ligger framför oss inför den planerade produktansättningen under första kvartalet 2020.

Lund den 31 oktober 2019

### **Stefan Nilsson**

Verkställande direktör, Lumito AB (publ)

## Omsättning och resultat tredje kvartalet

Nettoomsättningen för tredje kvartalet 2019 uppgick till 0 (0) TSEK.

Rörelsens kostnader för tredje kvartalet uppgick till 7 768 (3 313) TSEK. Ökningen är främst relaterat till fortsatt satsning på forskning och utveckling samt uppbyggnad av framtida organisation.

Rörelseresultatet för tredje kvartalet uppgick till -1 324 (-1 125) TSEK och resultatet efter skatt uppgick till -1 325 (-1 125) TSEK.

Kassaflödet från den löpande verksamheten efter förändringar i rörelsekapital var kassaflödet under tredje kvartalet - 8 773 (-1 929) TSEK. Periodens totala kassaflöde uppgick till -15 094 TSEK (-2 947).

## Omsättning och resultat januari - september

Nettoomsättningen för nio månader 2019 uppgick till 0 (0) TSEK.

Rörelsens kostnader för nio månader uppgick till 23 053 (8 807) TSEK. Ökningen är främst relaterat till fortsatt satsning på forskning och utveckling samt uppbyggnad av framtida organisation.

Rörelseresultatet för nio månader uppgick till -5 316 (-2 898) TSEK och resultatet efter skatt uppgick till -5 317 (-2 898) TSEK.

Kassaflödet från den löpande verksamheten efter förändringar i rörelsekapital under niomånadersperioden -6 333 (-5 803) TSEK. Periodens totala kassaflöde uppgick till 8 337 TSEK (18 263). Det positiva kassaflödet är relaterat till emissionen som genomfördes i maj/juni.

Medelantalet anställda under perioden uppgick till 3 (1) varav 1 (0) kvinna.

## Investeringar, likviditet och finansiell ställning

Den 30 september 2019 uppgick de ackumulerade bokförda investeringarna för balanserade utgifter för utveckling till 26 217 (5 437) TSEK. Summan avser fortsatt utvecklingsarbete relaterat till bolagets produkter. Aktiveringen under nio månader har varit enligt principer som är relaterat till utveckling, främst nedlagda konsultkostnader.

Bokförda investeringar i patentportföljen uppgick till 1 391 (1 038) TSEK varav merparten avser investeringar i patent och patentansökningar relaterat till bolagets produkter.

Likvida medel på balansdagen uppgick till 22 029 (18 389) TSEK.

Eget kapital uppgick till 48 652 (23 881) TSEK.

Soliditeten var 97 (95) procent.

## Väsentliga händelser under tredje kvartalet

- Sista dag för handel med Lumito AB (publ) TO1 var onsdag 3 juli 2019. En aktieteckning genomfördes vilket medförde att 2 000 nya aktier emitterades och att aktiekapitalet ökade med 50 kronor. Antalet aktier uppgår därmed till 59 469 458 och aktiekapitalet till 1 486 736,45 kronor.
- Alfaprototypen av instrument är levererad till Lumito enligt plan.

## Väsentliga händelser under januari - september

- Baserat på resultaten i konceptfasen har en ny instrumentprototyp utvecklats. Jämförelser gjorda med samma vävnadsprov som användes i konceptfasen, med vävnad infärgad med Lumitos reagensvätska, har visat en väsentligt förbättrad bildkvalitet.
- Lumito har tecknat avtal med CR Competence avseende karakterisering av de nanopartiklar som ingår i Lumitos infärgningsvätskor.
- Den 22 februari 2019 beslutade styrelsen i Lumito AB om nyemission av aktier i enlighet med bemyndigande från bolagsstämman i maj 2018. Bolaget har som tidigare meddelats åtagit sig att emittera aktier till The Technology Partnership, vilka därmed kvittas mot fordran. Detta är även skälet till avvikelser från aktieägarnas företrädesrätt. Bolagets aktiekapital ökade därmed till 3 483,475 kr genom nyemission av 139 339 aktier. Rätt att teckna de nya aktierna tillkom TTP. Teckningskurs var 2,978 kr per aktie. Kursen beräknades enligt avtalet som genomsnittskurs de senaste 10 dagarna inkluderat fakturadagen (6 februari). Efter registrering av aktierna hos Bolagsverket uppgick antalet aktier då till 28 533 729.
- Som ett led i arbetet med implementation av kvalitetsystem och framtagande av teknisk fil inför lanseringen av sin första produkt har Lumito tecknat avtal med QAdvis AB. Målsättning är att ha en CE-märkt produkt under Q1 2020.

- Extra bolagsstämma hölls torsdagen den 25 april 2019. Det beslöts om företrädesemission och en eventuell övertilldelning av högst 30 933 729 aktier och 30 933 729 teckningsoptioner (units) samt beslöts att ge styrelsen ett specifikt emissionsbemyndigande, med anledning av den planerade företrädesemissionen som beslutats.
- Företrädesemissionen som genomfördes under maj/juni 2019 gav Lumito ut units bestående av aktier och teckningsoptioner TO2. Emissionen jämte övertilldelning tillförde Bolaget cirka 38,7 MSEK kontant före emissionskostnader. Totalt emitterades 30 933 729 units. Efter registrering hos Bolagsverket uppgick det totala antalet aktier i Lumito till 59 467 458 stycken och aktiekapitalet uppgick till 1 486 686,45 SEK.
- Årsstämman som hölls den 4 juni, beslutades omval av styrelseledamöterna Masoud Khayyami, Stefan Andersson-Engels och Urban Widén. Beslutades även nyval av Ulf Bladin och Roland Andersson som styrelseledamöter. Masoud Khayyami omvaldes som styrelsens ordförande. Årsstämman beslutade att till revisor nyvälja Öhrlings PricewaterhouseCoopers AB för tiden intill slutet av årsstämman 2020 med auktoriserade revisorn Ola Bjärehäll som huvudansvarig revisor.
- Sista dag för handel med Lumito AB (publ) TO1 var den 3 juli 2019.
- Alfaprototypen av det som ska bli Lumitos första produkt levererades.

## Väsentliga händelser efter periodens utgång

- Viktiga framsteg i produktutvecklingen – samtidig infärgning i samma snitt med hög detaljeringsgrad.
- Lumito inleder samarbete med RISE.

## Redovisnings- och värderingsprinciper

Denna kvartalsrapport/bokslutskommuniké har upprättats enligt Årsredovisningslagen och Bokförings-nämndens allmänna råd BFNAR 2012:1. Årsredovisning och koncernredovisning (K3).

Mer om bolagets redovisningsprinciper finns på sidorna 6-7 i årsredovisningen 2018. Redovisningsprinciperna är oförändrade.

Belopp är uttryckta i TSEK och MSEK vilket i denna rapport avser tusental svenska kronor och miljontal svenska kronor. Belopp inom parentes avser jämförelsesiffror med motsvarande period föregående år.

## Revisorerernas granskning

Denna kvartalsrapport har inte granskats av bolagets revisorer.

## Finansiell kalender

Bokslutskommuniké 2019	2020 02 17
Kallelse Årsstämma 2020	2020 04 28
Kvartalsrapport 2020 Q1	2020 04 28
Årsredovisning 2019	2020 05 06
Årsstämma 2020	2020 05 27
Kvartalsrapport 2020 Q2	2020 08 20

Lund 31 oktober 2019

Styrelsen

För ytterligare information, vänligen kontakta:

Stefan Nilsson, VD Lumito

Tel: 076-778 59 05

Resultaträkning (TSEK)	2019	2018	2019	2018	2018
	jul-sep	jul-sep	jan-sep	jan-sep	Helår
Nettoomsättning	0	0	0	0	0
Aktiverat arbete för egen räkning	6 331	2 188	17 566	5 909	9 440
Övriga rörelseintäkter	113	0	171	0	23
	6 444	2 188	17 737	5 909	9 463
<b>Rörelsens kostnader</b>					
Råvaror och förnödenheter	-6 002	-2 072	-17 657	-5 473	-8 827
Övriga externa kostnader	-1 141	-995	-3 344	-2 738	-3 892
Personalkostnader	-567	-246	-1 897	-579	-1 765
Övriga rörelsekostnader	-58	0	-155	-17	-25
	-7 768	-3 313	-23 053	-8 807	-14 509
<b>Rörelseresultat</b>	<b>-1 324</b>	<b>-1 125</b>	<b>-5 316</b>	<b>-2 898</b>	<b>-5 046</b>
<b>Resultat från finansiella poster</b>					
Räntekostnader och liknande resultatposter	-1	0	-1	0	0
Summa resultat från finansiella poster	-1	0	-1	0	0
<b>Resultat efter finansiella poster</b>	<b>-1 325</b>	<b>-1 125</b>	<b>-5 317</b>	<b>-2 898</b>	<b>-5 046</b>
<b>Resultat efter skatt</b>	<b>-1 325</b>	<b>-1 125</b>	<b>-5 317</b>	<b>-2 898</b>	<b>-5 046</b>
Resultat per aktie, SEK (före och efter utspädning)	-0,02	-0,04	-0,14	-0,12	-0,20
Genomsnittligt antal aktier under perioden	59 469 393	28 281 057	39 299 738	24 669 952	25 601 067
Genomsnittligt antal aktier vid full utspädning	74 936 258	32 209 640	54 766 603	28 732 495	29 516 100
Antal aktier	59 469 458	28 394 390	59 469 458	28 394 390	28 394 390

Balansräkning (TSEK)	2019-09-30	2018-09-30	2018-12-31
<b>Tillgångar</b>			
<b>Anläggningstillgångar</b>			
Immateriella anläggningstillgångar			
Balanserade utgifter för utvecklingsarbeten och liknande arbeten	26 217	5 473	8 827
Koncessioner, patent, licenser, varumärken samt liknande rättigheter	1 391	1 038	1 215
Summa immateriella anläggningstillgångar	27 608	6 511	10 042
<b>Summa anläggningstillgångar</b>	<b>27 608</b>	<b>6 511</b>	<b>10 042</b>
<b>Omsättningstillgångar</b>			
Kortfristiga fordringar			
Övriga fordringar	442	286	465
Förutbetalda kostnader och upplupna intäkter	86	10	132
<b>Summa kortfristiga fordringar</b>	<b>528</b>	<b>296</b>	<b>597</b>
<b>Kassa och bank</b>			
Kassa och bank	22 029	18 389	13 692
<b>Summa omsättningstillgångar</b>	<b>22 557</b>	<b>18 685</b>	<b>14 289</b>
<b>Summa tillgångar</b>	<b>50 165</b>	<b>25 196</b>	<b>24 331</b>

Balansräkning (TSEK)	2019-09-30	2018-09-30	2018-12-31
<b>Eget kapital och skulder</b>			
<b>Eget kapital</b>			
Bundet eget kapital			
Aktiekapital (59 469 458 aktier)	1 487	710	710
Fond för utvecklingsutgifter	27 596	6 440	10 029
	29 083	7 150	10 739
<b>Fritt eget kapital</b>			
Överkursfond	59 136	27 677	27 677
Balanserad vinst eller förlust	-34 250	-8 048	-11 637
Periodens resultat efter skatt	-5 317	-2 898	-5 046
<b>Summa fritt eget kapital</b>	<b>19 569</b>	<b>16 731</b>	<b>10 994</b>
<b>Summa eget kapital</b>	<b>48 652</b>	<b>23 881</b>	<b>21 733</b>
<b>Kortfristiga skulder</b>			
Leverantörsskulder	999	993	1 729
Skatteskulder	31	0	31
Övriga skulder	122	53	108
Upplupna kostnader och förutbetalda intäkter	361	269	730
<b>Summa kortfristiga skulder</b>	<b>1 513</b>	<b>1 315</b>	<b>2 598</b>
<b>Summa eget kapital och skulder</b>	<b>50 165</b>	<b>25 196</b>	<b>24 331</b>



Kassaflödesanalys (TSEK)	2019	2018	2019	2018	2018
	jul-sep	jul-sep	jan-sep	jan-sep	Helår
Kassaflöde från den löpande verksamheten	-1 325	-1 125	-5 317	-2 898	-5 046
Kassaflöde från den löpande verksamheten efter förändringar i rörelsekapitalet	-8 773	-1 929	-6 333	-5 803	-6 969
Kassaflöde från investeringsverksamheten	-6 331	-1 868	-17 566	-5 909	-9 440
Kassaflöde från finansieringsverksamheten	10	850	32 236	29 975	29 975
<b>Periodens kassaflöde</b>	<b>-15 094</b>	<b>-2 947</b>	<b>8 337</b>	<b>18 263</b>	<b>13 566</b>
Likvida medel vid periodens ingång	37 123	21 336	13 692	126	126
Likvida medel vid periodens utgång	22 029	18 389	22 029	18 389	13 692

Nyckeltal (TSEK om inget annat anges)	2019	2018	2019	2018	2018
	jul-sep	jul-sep	jan-sep	jan-sep	Helår
Nettoomsättning	0	0	0	0	0
Rörelseresultat	-1 324	-1 125	-5 316	-2 898	-5 046
Resultat efter skatt	-1 324	-1 125	-5 317	-2 898	-5 046
Kassaflöde efter förändring i rörelsekapitalet	-8 733	-1 929	-6 333	-5 803	-6 969
Likvida medel	22 029	18 389	22 029	18 389	13 692
Eget kapital	48 652	23 881	48 652	23 881	21 773
Balansomslutning	50 165	25 196	50 165	25 196	24 331
Resultat per aktie,SEK* (före och efter utspädning)	-0,02	-0,04	-0,14	-0,12	-0,20
Kassaflöde per aktie, SEK*	-0,02	-0,04	-0,14	-0,12	-0,20
Antal aktier	59 469 458	28 394 390	59 469 458	28 394 390	28 394 390
Genomsnittligt antal aktier under perioden	59 469 393	28 281 057	39 299 738	24 669 959	25 601 067
Soliditet, %*	97	95	97	95	89
Eget kapital per aktie, SEK*	0,82	0,84	0,82	0,84	0,77
Medelantal anställda	3	1	3	1	1

\*Nyckeltalsdefinitioner

**Resultat per aktie** = Resultatet efter skatt dividerat med genomsnittligt antal aktier under perioden.

**Kassaflöde per aktie** = Kassaflödet för den löpande verksamheten för perioden dividerat med genomsnittligt antal aktier under perioden.

**Soliditet** = Eget kapital på balansdagen dividerat med balansomslutningen på balansdagen.

**Eget kapital per aktie** = Eget kapital på balansdagen dividerat med antalet aktier på balansdagen.

<b>Förändring av Eget Kapital (TSEK)</b>	<b>Aktiekapital</b>	<b>Pågående nyemission</b>	<b>Fond för utvecklingsutgifter</b>	<b>Överkursfond</b>	<b>Balanserat resultat</b>	<b>Summa eget kapital</b>
<b>Eget kapital 2017-12-31</b>	<b>65</b>	<b>57</b>	<b>590</b>	<b>10 930</b>	<b>-2 197</b>	<b>9 445</b>
Nyemission	645	-57		18 988		<b>19 576</b>
Fond för utvecklingsutgifter			5 850		-5 850	<b>0</b>
Emissionskostnader				-2 241		<b>-2 241</b>
Periodens resultat					-2 898	<b>-2 898</b>
<b>Eget kapital 2018-09-30</b>	<b>710</b>	<b>0</b>	<b>6 440</b>	<b>27 677</b>	<b>-10 945</b>	<b>23 881</b>

<b>Förändring av Eget Kapital (TSEK)</b>	<b>Aktiekapital</b>	<b>Pågående nyemission</b>	<b>Fond för utvecklingsutgifter</b>	<b>Överkursfond</b>	<b>Balanserat resultat</b>	<b>Summa eget kapital</b>
<b>Eget kapital 2018-09-30</b>	<b>710</b>	<b>0</b>	<b>6 440</b>	<b>27 677</b>	<b>-10 945</b>	<b>23 881</b>
Nyemission		0				<b>0</b>
Fond för utvecklingsutgifter			3 589		-3 589	<b>0</b>
Periodens resultat					-2 148	<b>-2 148</b>
<b>Eget kapital 2018-12-31</b>	<b>710</b>	<b>0</b>	<b>10 029</b>	<b>27 677</b>	<b>-16 682</b>	<b>21 733</b>

<b>Förändring av Eget Kapital (TSEK)</b>	<b>Aktiekapital</b>	<b>Pågående nyemission</b>	<b>Fond för utvecklingsutgifter</b>	<b>Överkursfond</b>	<b>Balanserat resultat</b>	<b>Summa eget kapital</b>
<b>Eget kapital 2018-12 31</b>	<b>710</b>	<b>0</b>	<b>10 029</b>	<b>27 677</b>	<b>-16 683</b>	<b>21 733</b>
Nyemission	777			38 316		<b>39 093</b>
Fond för utvecklingsutgifter			17 567		-17 567	<b>0</b>
Emissionskostnader				-6 857		<b>-6 857</b>
Periodens resultat					-5 317	<b>-5 317</b>
<b>Eget kapital 2019-09-30</b>	<b>1 487</b>	<b>0</b>	<b>27 596</b>	<b>59 136</b>	<b>-39 567</b>	<b>48 652</b>

## Kort om Lumito AB

Lumito är ett bolag som är specialiserat inom medicinsk forskning och utveckling på avbildningsteknik. Tekniken som baseras på så kallade uppkonverterande nano-partiklar (UCNP - Up Converting Nano Particles) syftar till att höja bildkvaliteten i biomedicinska avbildningstekniker.

Lumitos patent omfattar, att tillsammans med nano-partiklar som markör, skapa bilder med hög upplösning av vävnader i till exempel tumörer. Tekniken har flera potentiella användningsområden, men i första hand har Lumito valt att fokusera på digital patologi.

Bolagets aktier Lumito och teckningsoptioner Lumito TO2 handlas på marknadsplatsen NGM Nordic MTF.

## Adresser

Lumito AB  
Gasverksagatan 1  
226 29 Lund

046-16 20 60  
[www.lumito.se](http://www.lumito.se)

## Kontakt

Stefan Nilsson, VD Lumito AB

Telefon: +46 76 778 59 05  
E-post: [sn@lumito.se](mailto:sn@lumito.se).

*Informationen lämnas för offentliggörande den 31 oktober 2019 klockan 09:00 (CET).*