

PRESSINFORMATION 321S

Mycronic AB (publ), Halvårsrapport januari-juni 2014

Andra kvartalet april-juni 2014

- Nettoomsättningen uppgick till 238 (226) MSEK
- Rörelseresultatet uppgick till 6 (-8) MSEK
- Resultatet per aktie uppgick till 0,03 (-0,10) SEK

Delårsperioden januari-juni 2014

- Nettoomsättningen uppgick till 481 (453) MSEK
- Rörelseresultatet uppgick till 9 (-18) MSEK
- Resultatet per aktie uppgick till 0,04 (-0,20) SEK

Utsikter

Bedömningen avseende försäljningen innevarande år är oförändrad sedan föregående kvartal. Bolaget bedömer att försäljningen 2014 kommer att vara i nivån 1 150 – 1 250 MSEK.

Ökad orderingång för Mycronic

Mycronics orderingång och försäljning har utvecklats positivt, både under andra kvartalet och under första halvåret 2014, jämfört med samma period förra året. Den återhämtning som syntes under slutet av 2013 har fortsatt. Orderingången ökade med 27 procent under årets första sex månader, medan försäljningen ökade 6 procent.

Koncernen redovisar ett positivt rörelseresultat för fjärde kvartalet i rad, trots avsaknad av intäkter från systemförsäljning inom maskritare. Bruttomarginalen för första halvåret 2014 uppgår till 44 procent.


Under de senaste sex månaderna har Mycronic lanserat nya produkter för flera olika tillämpningar inom de båda affärsområdena ytmontering och mönsterritare. "Vi har fortsatt att exekvera enligt vår produktlivsstrategi, nu senast genom lanseringen av MY600, en ny generation jet printer för applicering av lodpasta för avancerade

kretskort", säger Lena Olving, VD och koncernchef för Mycronic AB.

Under första halvåret har koncernen erhållit order på tre maskritare, vilket tyder på ett fortsatt högt utnyttjande på den installerade basen av maskritare.

Koncernen har genom att leverera nya produkter för kundernas behov, och genom att samtidigt behålla kostnadsnivån, skapat goda förutsättningar för en uthållig lönsamhet.

Den 2 juni bytte Micronic Mydata AB namn till Mycronic AB. Namnbytet är en del av koncernens strategi för att stärka varumärket. "Vi fortsätter att stärka varumärket, just nu bland annat genom namnbyte till Mycronic i dotterbolagen och genom att implementera en ny visuell identitet. *Ett namn och ett varumärke* tydliggör vår position som ett globalt företag", säger Lena Olving.



Koncernen i sammandrag

MSEK	april-juni 14	april-juni 13	jan-juni 14	jan-juni 13	rullande 12 mån	jan-dec 13
Orderingång	280,9	190,3	567,5	447,3	1 173,3	1 053,1
Orderstock	235,7	85,1	235,7	85,1	235,7	148,7
Nettoomsättning	238,2	226,3	480,5	452,6	1 024,9	997,0
Bruttovinst	106,1	99,5	211,3	194,7	462,9	446,3
Bruttomarginal, %	45%	44%	44%	43%	45%	45%
Rörelseresultat	5,6	-7,6	8,6	-18,5	59,3	32,3
Rörelsemarginal	2%	-3%	2%	-4%	6%	3%
Resultat per aktie, SEK	0,03	-0,10	0,04	-0,20	0,38	0,14
Kassaflöde	54,9	-43,8	50,3	-43,0	8,3	-85,1

Koncernen resultatutveckling Andra kvartalet april-juni 2014

Koncernens orderingång uppgick under andra kvartalet till 281 (190) MSEK, en ökning med 48 procent jämfört med föregående år. Orderingången, som ökat för fjärde kvartalet i rad, härrör från båda affärsområdena. Orderstocken har byggts på under årets första sex månader och uppgår vid periodens slut till 236 (85) MSEK.

Försäljningen uppgick under andra kvartalet till 238 (226) MSEK. Försäljningsökningen härrör från affärsområde ytmontering och avser både system och eftermarknad. Försäljningen under andra kvartalet har påverkats positivt av valutakurseffekter med 7 MSEK. Omräknat till samma valutakurser som rådde under motsvarande period föregående år, uppgår försäljningen till 231 MSEK.

Koncernens bruttovinst uppgick till 106 (100) MSEK, vilket motsvarar en bruttomarginal på 45 (44) procent. Koncernens bruttomarginal har under andra kvartalet påverkats positivt av högre försäljningsvolym, produktmixen samt av positiva valutaeffekter.

Rörelseresultatet uppgick till 6 (-8) MSEK, vilket motsvarar en rörelsemarginal på 2 (-3) procent. Rörelseresultatet har förbättrats som ett resultat av ökad försäljning men också tack vare lägre kostnader. Rörelseresultatet har belastats med 8 (13) MSEK för LDI.

Koncernens kostnader för utveckling, försäljning och administration har minskat till 105 (108) MSEK. Produktutveckling inom ytmontering har resulterat i lanseringen av MY600, en ny generation jet printer som ersättare till MY500, för beröringsfri applicering av lodpasta. Aktivering av utvecklingskostnader inom ytmontering har skett med 2 (-) MSEK. Avskrivningar på tidigare aktiverad utveckling uppgår under andra kvartalet till 3 (1) MSEK.

Koncernen resultatutveckling Delårsperioden januari-juni 2014

Koncernens ordergång uppgick under första halvåret till 568 (447) MSEK, en ökning med 27 procent jämfört med föregående år som härrör från båda affärsområdena.

Försäljningen uppgick under första halvåret till 481 (453) MSEK. Försäljningsökningen härrör från samtliga produktområden. Försäljningen under årets första sex månader har påverkats positivt av valutakurseffekter med 8 MSEK. Omräknat till samma valutakurser som rådde under motsvarande period föregående år, uppgår försäljningen till 472 MSEK.

Koncernens bruttovinst uppgick till 211 (195) MSEK, vilket motsvarar en bruttomarginal på 44 (43) procent. Koncernens bruttomarginal har under första halvåret påverkats positivt av högre försäljningsvolym, en gynnsam produktmix samt av valutaeffekter.

Rörelseresultatet uppgick till 9 (-18) MSEK, vilket motsvarar en rörelsemarginal på 2 (-4) procent. Rörelseresultatet har belastats med 20 (27) MSEK för LDI. Kostnaderna för utveckling, försäljning och administration uppgår till 202 (208) MSEK, i nivå med föregående år.

Aktivering av utvecklingskostnader har skett med 11 (6) MSEK inom ytmontering. Avskrivningar på tidigare aktiverad utveckling uppgår under första halvåret till 4 (5) MSEK.

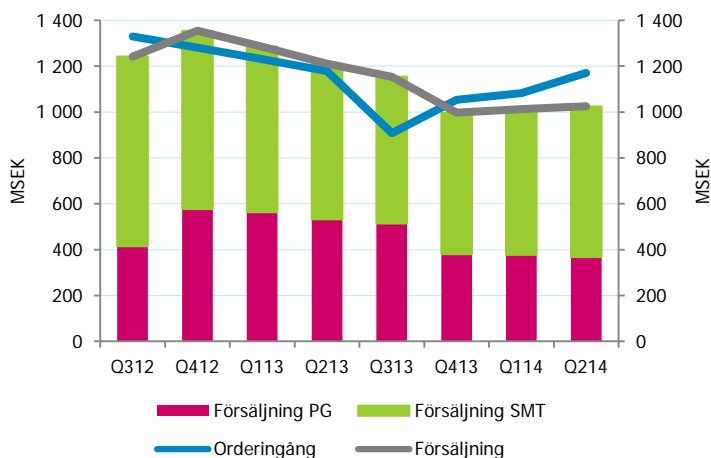
Eget kapital

Koncernens eget kapital uppgick vid periodens slut till 1 178 MSEK, jämfört med 1 165 MSEK i slutet av 2013. Antalet utestående aktier var vid periodens slut 97 916 509. Resultatet per aktie var 0,04 (-0,20) SEK.

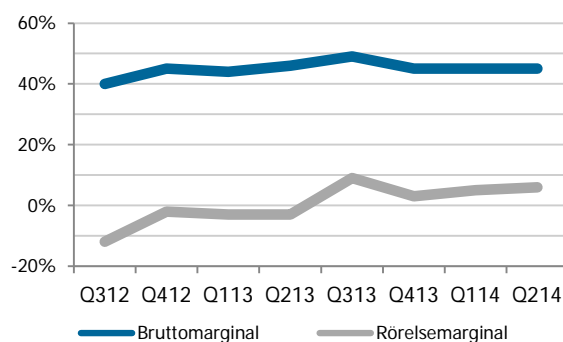
Kassaflöde och finansiell ställning

Koncernens likvida medel uppgick vid utgången av andra kvartalet till 546 (529) MSEK, jämfört med 487 MSEK vid utgången av 2013. Kassaflödet under första halvåret var 50 (-43) MSEK. Det operativa kassaflödet var 64 (-33) MSEK. En minskning av rörelsekapitalet har bidragit med 50 (-11) MSEK, främst på grund av minskade kundfordringar samt erhållna förskott från kunder. Investeringarna uppgick till 13 (9) MSEK, merparten 11 (6) MSEK avser aktiverad utveckling inom ytmontering.

Försäljning och ordergång,
per kvartal och rullande 12 månader



Marginalutveckling, rullande 12 månader



Affärsområde ytmontering

MSEK	apr-juni 14	apr-juni 13	jan-juni 14	jan-juni 13	rullande 12 mån	jan-dec 13
Orderingång och försäljning						
Orderingång	177,0	119,5	346,2	267,2	672,7	593,7
Orderstock	66,4	50,9	66,4	50,9	66,4	52,0
Försäljning	165,4	144,4	331,8	292,2	657,2	617,6
Resultatutveckling						
Bruttovinst	72,2	59,2	144,4	116,1	283,8	255,5
Bruttomarginal	44%	41%	44%	40%	43%	41%
Rörelseresultat	8,4	-5,0	21,3	-8,6	47,4	17,5
Rörelsemarginal	5%	-3%	6%	-3%	7%	3%
Utvecklingskostnader	-29,7	-32,5	-52,6	-60,8	-98,9	-107,1

Resultatutveckling

Orderingången uppgick under första halvåret till 346 (267) MSEK, en ökning med 30 procent jämfört med motsvarande period föregående år. Den positiva utvecklingen som påbörjades under fjärde kvartalet 2013 har fortsatt under årets första sex månader.

Försäljningen uppgick under första halvåret till 332 (292) MSEK, en ökning med 14 procent jämfört med samma period föregående år. Utvecklingen av orderingången, liksom försäljningen, förklaras av en ökad efterfrågan på både system- och eftermarknadsprodukter. De lanseringar av nya produkter som gjorts inom affärsområdet har mottagits väl på marknaden.

Försäljningen under första halvåret har påverkats positivt av valutakurseffekter med 10 MSEK. Omräknat till samma valutakurser som rädde under motsvarande period föregående år, uppgår försäljningen till 322 MSEK.

Bruttovinsten uppgick till 144 (116) MSEK, vilket motsvarar en bruttomarginal på 44 (40) procent. Affärsområdets bruttomarginal har utvecklats positivt och är ett resultat av högre försäljningsvolym, en gynnsam produktmix samt av positiva valutaeffekter.

Rörelseresultatet uppgick till 21 (-9) MSEK, vilket motsvarar en rörelsemarginal på 6 (-3) procent. Utgifterna för utveckling ligger på samma nivå som föregående år, liksom övriga omkostnader. Utvecklingskostnader på 11 (6) MSEK har aktiverats.

Marknadsutveckling

Elektronikindustrin växte med 4 procent under 2013 och bedöms få en tillväxt på 3 procent 2014. Den största tillväxten förväntas inom kommunikationsutrustning, drivet framför allt av enheter för mobiltelefoni (Prismark, mars 2014).

Halvledarmarknaden är en del av elektronikindustrin och påverkar efterfrågan på utrustning för ytmontering. När volymen halvledare ökar leder det till ett ökat kapacitetsbehov i branschen och efterfrågan på ytmonteringsutrustning ökar normalt sett. Inledningen av 2014 har visat en positiv utveckling och prognoserna för 2014 och fram till 2018 pekar på en årlig tillväxt om 5 procent (Prismark, juni 2014).

Världsmarknaden för ytmonteringsutrustning hade en negativ utveckling under 2013 men under inledningen av 2014 uppvisade flertalet geografiska marknader en positiv utveckling. Trots positiva prognoser för tillväxt inom elektronik- respektive halvledarmarknaden råder det fortsatt en viss osäkerhet vid bedömningen av den globala efterfrågan på ytmonteringsutrustning för helåret 2014.

Mycronic lanserade under andra kvartalet en ny jet printer, MY600, för beröringsfri applicering av lodpasta på kretskort. Modellen erbjuder elektroniktilverkare en maskin som är upp till 50 procent snabbare än sin föregångare och kan med mikrometerprecision applicera över 1 miljon punkter lodpasta per timme. MY600 presenterades för den europeiska marknaden under SMT Hybrid Packaging mässan i maj och lanseringen fortsatte i juni på mässor i Japan och Filippinerna.

Affärsområde mönsterritare

MSEK	apr-juni 14	apr-juni 13	jan-juni 14	jan-juni 13	rullande 12 mån	jan-dec 13
Orderingång och försäljning						
Orderingång	103,9	70,8	221,4	180,1	500,7	459,4
Orderstock	169,3	34,2	169,3	34,2	169,3	96,7
Försäljning	72,8	81,9	148,7	160,4	367,7	379,4
Resultatutveckling						
Bruttovinst	33,9	40,3	66,9	78,6	179,1	190,8
Bruttomarginal	47%	49%	45%	49%	49%	50%
Rörelseresultat	-1,2	-1,0	-9,5	-6,7	18,4	21,2
Rörelsemarginal	-2%	-1%	-6%	-4%	5%	6%
Utvecklingskostnader	-17,6	-17,9	-32,6	-36,7	-67,6	-71,7

Resultatutveckling

Orderingången uppgick under första halvåret till 221 (180) MSEK och avser en maskritare för halvledartillämpningar, två maskritare för tillämpningar inom bland annat elektronisk kapsling samt eftermarknad.

Försäljningen uppgick till 149 (160) MSEK och omfattar enbart eftermarknadsförsäljning. Försäljningen har påverkats negativt av valutakurseffekter med knappt 2 MSEK, vilket framför allt förklaras av den japanska yenen. Omräknat till samma valutakurser som rådde under motsvarande period föregående år, uppgår försäljningen till 150 MSEK.

Bruttovinsten uppgick under årets första sex månader till 67 (79) MSEK, vilket motsvarar en bruttomarginal på 45 (49) procent. Bruttomarginalen påverkas av mixen av levererade produkter och tjänster inom eftermarknad samt av negativa valutaeffekter.

Rörelseresultatet uppgick till -10 (-7) MSEK. Rörelsens kostnader ligger i nivå med samma period föregående år. Rörelseresultatet för affärsområdet har belastats med 20 (27) MSEK för LDI. Produktutvecklingen inom affärsområdet resulterade under första kvartalet i lanseringen av den nya maskritaren Prexision-80 för avancerade bildskärms-tillämpningar.

Marknadsutveckling

Bildskärmsmarknaden har inletts svagt 2014 och flera av paneltillverkarna rapporterade lägre omsättning för första kvartalet. Bedömningen är dock att marknaden för helåret ska visa tillväxt. Denna tillväxt förväntas drivas av ökad efterfrågan på högupplösta mobila bildskärmar samt av den pågående lanseringen av UHD-TV (TV-bildskärmar med ultrahög upplösning). Det totala antalet tillverkade bildskärmar förväntas öka med 4 procent under 2014 till 4 miljarder enheter (DisplaySearch, April 2014).

Efterfrågan av fotomasker för bildskärmar har under andra kvartalet varit fortsatt god. Utnyttjandegraden av Mycronics maskritare har legat på en hög nivå under första halvåret 2014.

Den pågående trenden mot bildskärmar med högre upplösning driver på efterfrågan av komplexa fotomasker. Det finns också en efterfrågan av fotomasker för större bildskärmar. Flera nya bildskärmsfabriker tas i drift i Kina och redan existerande fabriker ökar sin tillverkningskapacitet.

Utvärderingen av Mycronics LDI-teknologi hos kund har avslutats. Systemet uppfyller framtida tekniska krav tack vare dess avancerade lösningar. Den långsamma utvecklingstakten av marknadens prestandakrav gör dock att kunderna avvaktar med att investera i företagets LDI-teknologi. Mycronics fokus kommer i närtid att ligga på att underhålla system i fält till dess att industrins prestandakrav nått en punkt som motiverar investeringar i ny teknologi.

Den långsammare utvecklingstakten av prestandakraven gör att befintlig produktionsutrustning fortfarande kan användas även för tillverkning av avancerade substrat. Mycronics maskritare FPS5500 är positionerad för detta segment.

Övrigt

Moderbolaget

Mycronic AB är moderbolag i koncernen. All produktutveckling och försäljningen av mönsterritare sker i moderbolaget.

Moderbolagets försäljning uppgick under första halvåret till 148 (111) MSEK. Inga leveranser av maskritarsystem har skett under perioden. Rörelseresultatet uppgick till -5 (-8) MSEK. Kostnader för forskning och utveckling tas i den takt de uppstår.

Likvida medel uppgick vid utgången av första halvåret till 378 (285) MSEK, jämfört med 281 MSEK vid utgången av 2013.

Risker och osäkerhetsfaktorer

I koncernens verksamheter finns ett antal risker och osäkerhetsfaktorer av både rörelse- och finansiell karaktär, vilka beskrivs i årsredovisningen för 2013.

De risker, som är mest framträdande i ett kortare perspektiv är kopplade till resultatet av de insatser som görs inom utveckling och lansering av nya produktområden. Osäkerhet kvarstår kring när ett bredare införande av nästa generations substrat sker. Det medför en risk för framtida nedskrivningsbehov relaterade till resterande LDI-tillgångar.

Redovisningsprinciper

Denna delårsrapport för koncernen har upprättats i enlighet med IAS 34, Delårsrapportering samt tillämpliga bestämmelser i årsredovisningslagen. Delårsrapporten för moderbolaget har upprättats i enlighet med årsredovisningslagens 9 kapitel.

För koncernen och moderbolaget har samma redovisningsprinciper och beräkningsgrunder tillämpats som i den senaste årsredovisningen.

Omfattning och karaktär av finansiella tillgångar och skulder är i allt väsentligt samma som per den 31 december 2013. I likhet med vad som var fallet vid utgången av 2013 är redovisade värden desamma som verkliga värden.

Beräknad avstämningsdag extra utdelning

Vid årsstämman den 6 maj 2014 beslutades om utdelning till aktieägarna om 2,50 kronor per aktie, under förutsättning att reservfonden nedsattes. En sådan nedsättning kräver godkännande av Bolagsverket. Avstämningsdag beräknas till den 1 augusti 2014, vilket innebär att utbetalning beräknas ske den 6 augusti 2014.

Finansiell information

Mycronic AB (publ) noteras på NASDAQ OMX Stockholm, Small Cap, MYCR. Informationen i denna rapport är sådan som Mycronic offentliggör enligt lagen om handel med finansiella instrument och/eller lagen om värdepappersmarknaden. Informationen lämnades för offentliggörande den 15 juli 2014, kl 08.00.

Denna delårsrapport har inte granskats av bolagets revisor.

Finansiella rapporter och pressmeddelanden publiceras på svenska och engelska. De finns på hemsidan www.mycronic.com

Marknadsinformation

Marknadsinformation med marknadsdata lämnas på hemsidan i samband med att delårsrapporten publiceras.

Kommande rapporttillfällen

Delårsrapport januari-september	28 oktober 2014
Bokslutsrapport 2014	4 februari 2015
Delårsrapport januari-mars 2015	23 april 2015

Koncernens resultaträkningar, MSEK	apr-juni 14	apr-juni 13	jan-juni 14	jan-juni 13	rullande 12 mån	jan-dec 13
Nettoomsättning	238,2	226,3	480,5	452,6	1 024,9	997,0
Kostnad sålda varor	-132,1	-126,7	-269,2	-257,9	-562,0	-550,7
Bruttovinst	106,1	99,5	211,3	194,7	462,9	446,3
Kostnader forskning och utveckling	-48,4	-51,5	-87,4	-99,8	-171,0	-183,4
Försäljningskostnader	-39,4	-35,2	-79,7	-69,5	-159,2	-149,0
Administrationskostnader	-17,1	-21,2	-35,2	-38,6	-75,5	-78,9
Övriga intäkter och kostnader	4,4	0,8	-0,4	-5,3	2,1	-2,8
Rörelseresultat	5,6	-7,6	8,6	-18,5	59,3	32,3
Finansiella intäkter och kostnader	0,6	0,8	1,1	1,4	3,3	3,6
Resultat före skatt	6,2	-6,8	9,7	-17,1	62,6	35,9
Skatt	-3,5	-3,0	-6,2	-2,9	-25,4	-22,1
Periodens resultat	2,7	-9,7	3,5	-20,0	37,2	13,7
Resultat/aktie, SEK	0,03	-0,10	0,04	-0,20	0,38	0,14
Genomsnittligt antal aktier, tusental	97 917	97 917	97 917	97 917	97 917	97 917
Koncernens rapporter över totalresultat, MSEK	apr-juni 14	apr-juni 13	jan-juni 14	jan-juni 13	rullande 12 mån	jan-dec 13
Periodens resultat	2,7	-9,7	3,5	-20,0	37,2	13,7
Periodens övrigt totalresultat						
<i>Poster som kommer att omklassificeras till resultatet</i>						
Omräkningsdifferenser vid omräkning av utländska verksamheter	9,2	1,3	10,3	-9,4	3,1	-16,6
Förändringar på kassaflödessakring	-1,2	0,0	-1,2	0,0	-1,1	0,1
Skatt hänförlig till övrigt totalresultat	0,2	0,0	0,2	-0,1	0,2	-0,1
Summa totalresultat	8,2	1,3	9,3	-9,5	2,2	-16,6
	10,9	-8,4	12,8	-29,5	39,4	-2,9
Kostnader forskning och utveckling, MSEK	apr-juni 14	apr-juni 13	jan-juni 14	jan-juni 13	rullande 12 mån	jan-dec 13
<i>Utgifter för forskning och utveckling</i>						
Ytmontering	-29,2	-31,3	-59,3	-61,4	-128,9	-131,0
Mönsterritare	-17,6	-17,9	-32,6	-36,7	-67,6	-71,7
	-46,8	-49,1	-91,8	-98,1	-196,4	-202,7
<i>Aktivering av utvecklingskostnader</i>						
Ytmontering	2,1	-	10,8	5,7	36,5	31,4
<i>Avskrivningar på aktiverad utveckling</i>						
Ytmontering	-2,6	-1,2	-4,2	-5,1	-6,5	-7,5
	-0,5	-1,2	6,7	0,6	30,0	23,9
Avskrivningar på förvärd teknologi	-1,2	-1,2	-2,3	-2,3	-4,6	-4,6
Rapporterad kostnad	-48,4	-51,5	-87,4	-99,8	-171,0	-183,4
Intäkter per geografisk marknad, MSEK	apr-juni 14	apr-juni 13	jan-juni 14	jan-juni 13	rullande 12 mån	jan-dec 13
EMEA	90,2	68,0	176,5	143,8	352,2	319,5
Nord- och Sydamerika	56,4	61,4	126,3	114,6	244,1	232,4
Asien	91,6	96,9	177,8	194,2	428,6	445,0
	238,2	226,3	480,5	452,6	1 024,9	997,0

Koncernens rapporter över kassaflöden MSEK

	apr-juni 14	apr-juni 13	jan-juni 14	jan-juni 13	rullande 12 mån	jan-dec 13
Kassaflöde från den löpande verksamheten före förändringar av rörelsekapital	1,1	-23,5	13,9	-21,2	78,2	43,1
Förändring av rörelsekapital	57,4	-17,1	49,6	-11,4	-29,3	-90,3
Kassaflöde från den löpande verksamheten	58,6	-40,6	63,5	-32,7	49,0	-47,2
Kassaflöde från investeringsverksamheten	-3,9	-2,8	-13,4	-9,4	-39,8	-35,8
Kassaflöde från finansieringsverksamheten	0,2	-0,4	0,2	-0,9	-0,9	-2,0
Periodens kassaflöde	54,9	-43,8	50,3	-43,0	8,3	-85,1
Likvida medel vid periodens början	481,8	569,9	487,3	581,1	529,2	581,1
Kursdifferens i bankmedel	9,3	3,1	8,4	-8,8	8,5	-8,7
Likvida medel vid periodens slut	546,0	529,2	546,0	529,2	546,0	487,3

Koncernens rapporter över finansiell ställning

MSEK	30 juni 14	30 juni 13	31 dec 13
TILLGÅNGAR			
Anläggningstillgångar			
Immateriella anläggningstillgångar	136,1	114,3	132,8
Materiella anläggningstillgångar	33,0	38,1	33,5
Långfristiga fordringar	26,5	28,2	27,1
Uppskjutna skattefordringar	91,6	96,5	88,4
Summa anläggningstillgångar	287,3	277,1	281,8
Omsättningstillgångar			
Varulager	352,6	336,8	323,9
Kundfordringar	216,1	189,7	259,6
Övriga kortfristiga fordringar	54,5	53,0	48,9
Likvida medel	546,0	529,2	487,3
Summa omsättningstillgångar	1 169,1	1 108,7	1 119,7
Summa tillgångar	1 456,4	1 385,8	1 401,5
EGET KAPITAL OCH SKULDER			
Eget kapital	1 178,2	1 138,8	1 165,4
Skulder			
Övriga långfristiga skulder	13,7	12,5	11,3
Uppskjutna skatteskulder	5,2	6,6	5,9
Summa långfristiga skulder	18,9	19,1	17,2
Kortfristiga räntebärande skulder	-	1,1	-
Leverantörsskulder	64,1	46,5	63,6
Övriga kortfristiga skulder	195,2	180,2	155,2
Summa kortfristiga skulder	259,3	227,9	218,8
Summa skulder	278,2	247,0	236,0
Summa eget kapital och skulder	1 456,4	1 385,8	1 401,5

Koncernens rapport över förändringar i eget kapital

MSEK	jan-juni 14	jan-juni 13	jan-dec 13
Belopp vid periodens ingång	1 165,4	1 168,3	1 168,3
Periodens summa totalresultat	12,8	-29,5	-2,9
Belopp vid periodens utgång	1 178,2	1 138,8	1 165,4

Finansiella nyckeltal	jan-juni 14	jan-juni 13	jan-dec 13
Orderingång	567,5	447,3	1 053,1
Försäljning	480,5	452,6	997,0
Bruttomarginal	44,0%	43,0%	44,8%
Rörelsemarginal	1,8%	-4,1%	3,2%
Avkastning på eget kapital	0,3%	-1,7%	1,2%
Soliditet	80,9%	82,2%	83,2%
Eget kapital/genomsnittligt antal aktier	12,0	11,6	11,9
Medelantalet anställda	510	526	514
Investeringar			
Aktiverad utveckling	10,8	5,7	31,4
Övriga anläggningstillgångar	2,6	3,7	4,4
Aktien			
Aktiekurs, vid stängning	18,40	13,55	12,40
Börsvärde	1 801,7	1 326,8	1 214,2

Kvartalsdata	Kv 2-14	Kv 1-14	Kv 4-13	Kv 3-13	Kv 2-13	Kv 1-13	Kv 4-12	Kv 3-12
Försäljning ytmontering	165,4	166,4	187,3	138,2	144,4	147,8	208,9	177,1
Försäljning mönsterritare	72,8	76,0	137,3	81,7	81,9	78,5	272,5	99,4
	238,2	242,3	324,5	219,9	226,3	226,3	481,4	276,5
Bruttovinst ytmontering	72,2	72,3	80,0	59,5	59,2	56,8	93,5	80,5
Bruttovinst mönsterritare	33,9	32,9	71,5	40,6	40,3	38,3	176,5	6,3
	106,1	105,2	151,5	100,1	99,5	95,1	270,0	86,8
Bruttomarginal ytmontering	44%	43%	43%	43%	41%	38%	45%	45%
Bruttomarginal mönsterritare	47%	43%	52%	50%	49%	49%	65%	6%
	45%	43%	47%	46%	44%	42%	56%	31%
Kostnader forskning och utveckling	-48,4	-39,0	-48,3	-35,3	-51,5	-48,3	-65,6	-94,5
Försäljningskostnader	-39,4	-40,3	-45,8	-33,7	-35,2	-34,2	-43,0	-70,5
Administrationskostnader	-17,1	-18,1	-21,0	-19,3	-21,2	-17,5	-23,2	-17,7
Övriga intäkter/kostnader	4,4	-4,8	5,8	-3,2	0,8	-6,1	-19,4	-35,8
Rörelseresultat	5,6	3,0	42,2	8,6	-7,6	-10,9	118,8	-131,7

Rapportering av segment, MSEK	apr-juni 14	apr-juni 13	jan-juni 14	jan-juni 13	rullande 12 mån	jan-dec 13
Intäkter						
Ytmontering	165,4	144,4	331,8	292,2	657,2	617,6
Mönsterritare	72,8	81,9	148,7	160,4	367,7	379,4
	238,2	226,3	480,5	452,6	1 024,9	997,0
Rörelseresultat						
Ytmontering	8,4	-5,0	21,3	-8,6	47,4	17,5
Mönsterritare	-1,2	-1,0	-9,5	-6,7	18,4	21,2
Avskrivningar förvärvade immateriella tillgångar	-1,6	-1,6	-3,2	-3,2	-6,5	-6,5
Koncernen	5,6	-7,6	8,6	-18,5	59,3	32,3

Moderbolagets resultaträkningar, MSEK	apr-juni 14	apr-juni 13	jan-juni 14	jan-juni 13	jan-dec 13
Nettoomsättning	75,9	53,9	147,9	110,8	286,3
Kostnad sålda varor	-46,5	-24,6	-91,5	-47,0	-134,5
Bruttovinst	29,4	29,3	56,4	63,8	151,8
Kostnader forskning och utveckling	-17,4	-17,5	-32,4	-36,1	-70,4
Försäljningskostnader	-7,6	-7,5	-17,6	-14,4	-34,3
Administrationskostnader	-6,5	-8,1	-13,9	-14,8	-30,4
Övriga intäkter och kostnader	2,9	-3,7	2,5	-6,9	-5,5
Rörelseresultat	0,8	-7,5	-5,0	-8,4	11,0
Resultat från finansiella poster	0,7	0,9	1,2	1,9	3,5
Resultat före skatt	1,5	-6,6	-3,8	-6,5	14,5
Skatt	0,0	0,0	0,0	0,1	0,1
Periodens resultat	1,5	-6,6	-3,8	-6,4	14,6
Moderbolagets rapporter över totalresultat, MSEK	apr-juni 14	apr-juni 13	jan-juni 14	jan-juni 13	jan-dec 13
Periodens resultat	1,5	-6,6	-3,8	-6,4	14,6
Övrigt totalresultat					
<i>Poster som kommer att omklassificeras till resultatet</i>					
Periodens omräkningsdifferenser	0,2	0,0	0,2	0,0	0,0
Skatt hänförlig till övrigt totalresultat	0,0	0,0	0,0	-0,1	-0,1
Summa totalresultat	1,7	-6,6	-3,6	-6,5	14,5
Moderbolagets balansräkningar, MSEK	30 juni 14	30 juni 13	31 dec 13		
TILLGÅNGAR					
Anläggningstillgångar					
Immateriella och materiella anläggningstillgångar	22,4	26,9	22,7		
<i>Finansiella anläggningstillgångar</i>					
Andelar i koncernbolag	365,5	351,1	365,4		
Fordringar på koncernbolag	4,7	7,1	7,2		
Andra långfristiga fordringar	17,8	20,0	18,9		
Uppskjutna skattefordringar	63,4	63,4	63,4		
<i>Summa finansiella anläggningstillgångar</i>	<i>451,4</i>	<i>441,6</i>	<i>454,8</i>		
Summa anläggningstillgångar	473,8	468,5	477,6		
Omsättningstillgångar					
Varulager	107,3	92,3	104,9		
<i>Kortfristiga fordringar</i>					
Kundfordringar	13,8	19,0	71,8		
Fordringar på koncernbolag	196,5	263,6	222,7		
Övriga kortfristiga fordringar	13,9	13,4	13,2		
<i>Summa kortfristiga fordringar</i>	<i>224,2</i>	<i>296,0</i>	<i>307,8</i>		
Kassa och bank	378,2	284,8	280,6		
Summa omsättningstillgångar	709,7	673,1	693,3		
Summa tillgångar	1 183,5	1 141,6	1 170,8		
EGET KAPITAL OCH SKULDER					
Eget kapital	1 078,1	1 060,7	1 081,7		
Leverantörsskulder	9,0	11,2	13,8		
Skulder till koncernbolag	0,3	-	3,8		
Kortfristiga skulder	96,1	69,7	71,5		
Summa skulder	105,4	80,9	89,1		
Summa eget kapital och skulder	1 183,5	1 141,6	1 170,8		
<i>Ställda säkerheter</i>	89,0	89,0	89,0		

Kontaktpersoner hos Mycronic:

Lena Olving
VD och koncernchef
08 - 638 52 00
lena.olving@mycronic.com

Per Ekstedt
CFO
08 - 638 52 00
per.ekstedt@mycronic.com

Styrelsen och verkställande direktören försäkrar att halvårsrapporten ger en rättvisande översikt av moderbolagets och koncernens verksamhet, ställning och resultat samt beskriver väsentliga risker och osäkerhetsfaktorer som moderbolaget och de företag som ingår i koncernen står inför.

Täby, 14 juli 2014
Mycronic AB (publ)

Lena Olving
Verkställande direktör

Patrik Tigerschiöld
Styrelsens ordförande

Katarina Bonde
Stämмоvald styrelseledamot

Tobias Bök
Representant för Akademikerna

Ulla-Britt Fräjdin-Hellqvist
Stämмоvald styrelseledamot

Anders Jonsson
Stämмоvald styrelseledamot

Magnus Lindqvist
Stämмоvald styrelseledamot

Eva Lindqvist
Stämмоvald styrelseledamot

Peter Sundström
Representant för Unionen

Om Mycronic AB

Mycronic AB är ett högteknologiskt företag som utvecklar, tillverkar och marknadsför produktionsutrustning till elektronikindustrin. Mycronics huvudkontor ligger i Täby utanför Stockholm och koncernen har dotterbolag i Frankrike, Japan, Kina, Nederländerna, Singapore, Storbritannien, Sydkorea, Taiwan, Tyskland och USA. För mer information, besök hemsidan www.mycronic.com.

Mycronic AB (publ) är noterat på NASDAQ OMX Stockholm, Small Cap: MYCR.

Mycronic AB

Mycronic AB
PO Box 3141
SE-183 03 Täby
Sweden

Visit/Delivery:
Nytorpsvägen 9
SE-183 71 Täby
Sweden

Tel: +46 8 638 52 00
Fax: +46 8 638 52 90

info@mycronic.com
www.mycronic.com

Reg office: Stockholm
Reg no: 556351-2374
Vat no: SE556351237401