

MediRätt®

Årsredovisning 2015

MediRätt AB (publ)

556762-3391

Sammanfattning januari - december 2015

| | 01.01.2015 - 12.31. 2015 | 01.01.2014 - 12.31. 2014 |
|---|--------------------------|--------------------------|
| Koncernen | 12 månader | 12 månader |
| Resultat efter finansiella poster (SEK) | -3 034 852 | -3 609 007 |
| Resultat per aktie (SEK) | -0,30 | -0,47 |
| Balansomslutning (SEK) | 12 421 236 | 15 104 494 |
| Soliditet (%) | 70% | 60% |

Definitioner

Soliditet: JEK/balansomslutning.

Resultat per aktie: Beräknat på 8 540 278 aktier.

Koncernen: MediRätt AB (publ), 556762-3391 samt dotterbolag Medcheck AB, 556898-3018

Kommande finansiella rapporter

| | |
|------------|--|
| 2016-04-20 | Kvartalsredogörelse januari - mars 2016 |
| 2016-08-24 | Halvårsrapport januari - juni 2016 |
| 2016-11-16 | Kvartalsredogörelse juli -september 2016 |
| 2017-02-19 | Bokslutskommuniké för 2016 |

Perioden januari - december 2015

" Under 2016 kommer de rättsliga processerna att avgöras, vilket känns väldigt bra. Vi kommer under 2016 få vårt efterlängtdade europapatent på Dosell och förhoppningsvis även på Medcheck."

Carl Johan Merner, VD i MediRätt AB

I genomsnitt dör 8 gamla människor och 500 läggs in på sjukhus varje dag på grund av läkemedelsbiverkningar, trots att det finns en lösning på problemet.

MediRätt AB, som har lösningen på ovanstående problem, grundades år 2008 av allmänläkaren och TV4-doktorn Göran Sjönell och industrimannen Sten Röing.

MediRätts affärsidé är att utveckla och marknadsföra produkter som bidrar till en mer kvalitativ och säker sjukvård i hemmet på såväl den svenska som den internationella marknaden. Företaget har utvecklat de båda produkterna Medcheck och Dosell, vilka tillsammans utgör ett unikt helhetskoncept för att säkerställa att de äldre får en tillförlitlig och säker medicinering.



Dosell, den kommande revolutionen inom global hemsjukvård

VD har ordet



Året som gått har bjudit på både fram- och motgångar samt överraskningar. Förundrat kunde vi konstatera att PRV gjorde en helomvändning avseende Medcheckpatentet och ville ogiltigförklara det. Överklagan till PBR lämnades raskt in. Vi tror att PRV sakta men säkert kommer att spela ut sin roll gällande mjukvarupatent och många större aktörer går nu direkt till EPO och söker sina patent där. Under det kommande året kommer vi att få besked om Medcheck får ett Europapatent.

Vi har under året hållit löpande kommunikation med potentiella kunder, finansierare och samarbetspartners gällande både Dosell och Medcheck.

Det känns mycket tillfredsställande att styrelsen och andra optionsinnehavare har gått in med ytterligare pengar i bolaget genom inlösen av optionerna TO3B för att trygga driften och återbetala dyra lån.

Under sommaren har ytterligare ett optionsprogram TO4B initierats som klubbades på en extra stämma i juli. 3 000 000 optioner har skapats med ett lösenpris på 5 SEK med en löptid på tre år, vilket vid full inlösen tillför bolaget 15 MSEK. De kan, som tidigare optioner löpande lösas in och på så sätt trygga bolagets ekonomi. De har erbjudits till styrelse och nyckelpersoner i bolaget enligt tidigare pressreleaser.

Under 2016 kommer de rättsliga processerna att avgöras, vilket känns väldigt bra. Vi kommer under 2016 få vårt efterlängta europapatent på Dosell och förhoppningsvis även på Medcheck.

Ett stort tack till er alla, aktieägare, styrelse och övriga nyckelpersoner för era glada tillrop och idoga långsiktighet, vilket är det som krävs för att slutligen lyckas.

Carl Johan Merner
Civilekonom
VD MediRätt AB

Kort information om produkterna

"MediRätt AB har utvecklat de båda hjälpmedlen Medcheck och Dosell. Tillsammans utgör produkterna ett unikt helhetskoncept för modern, trygg och tillförlitlig hemsjukvård."

Dosell

Den tredje prototypen av den interaktiva / äkemedelsautomaten Dosell, som av Dagens Industri kallas "Dosettens iPhone".

Dosell är en "läkemedelsautomat" för hemsjukvård. Dosell påminner patienten om när det är dags att ta medicinen och larmar om patienten har missat att ta den. Denna produkt är fast monterad i patientens hem med en utbyttbar kassett för läkemedel och ett SIM-kort med koppling till telenätet och Internet. Alarm går till vårdcentral och hemtjänst, samt vid överenskommelse även till anhörig, om patienten inte tagit sin medicin. Bland annat kan följande sjukdomar och avvikelser monitoreras dvs. följas i hemsjukvården via Dosells internetapplikation:



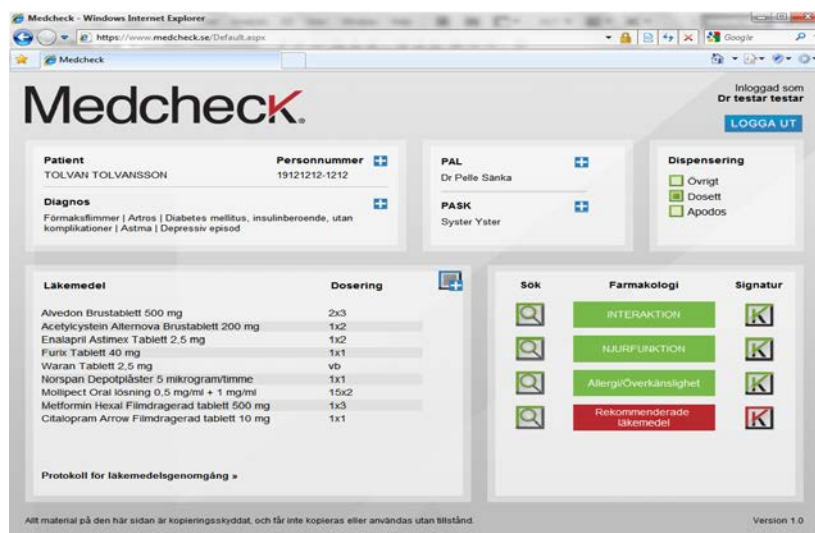
1. Hjärtsvikt (daglig automatisk viktregistrering rapporteras via Dosell till vårdcentral/sjukhus)
2. Sockersjuka (dagligt aktuellt blodsockervärde rapporteras via Dosell till vårdcentral/sjukhus)
3. Njursvikt (daglig blodtrycksnivå, systoliskt blodtryck rapporteras via Dosell till vårdcentral/sjukhus)
4. Nutrition (daglig tillförsel av näringsämnen kvitteras/rapporteras via Dosell till hemtjänst/vårdcentral/sjukhus)
5. "Blöjstatus" (daglig faeces- och miktionsavgång rapporteras med sensor via Dosell till hemtjänst/vårdcentral/sjukhus)
6. Demens (via sensor, t.ex. fotocell kan patients oavsiktliga avvikelse från hemmet omedelbart larmas via Dosell till hemtjänst/vårdcentral/sjukhus)

Alla dessa monitoreringsaktiviteter rapporteras endast efter patientens eget godkännande enligt autonomiprincipen.

Medcheck

Medcheck är en webbapplikation där patientens namn, personnummer, diagnoser, uppgifter om patientansvarig läkare, patientansvarig sköterska och medicinlista med aktuella ordinerade läkemedel förs in. Fyra separata kvalitetskontroller, interaktion, njurfunktion, allergier och rekommenderade läkemedel, skall därefter bedömas och signeras varje gång. Läkarna och sköterskorna får i Medcheck precis som piloter i trafikflyget "checka" av att de ordinerade läkemedlen är säkra och rätt för varje enskild patient.

Systemet går också att använda som ett smart, enkelt och tidsbesparande instrument för enkel läkemedelsgenomgång. Socialstyrelsen har med verkan från 1 september 2012 bestämt att patienter, 75 år eller äldre med fem läkemedel eller fler, skall erbjudas enkel läkemedelsgenomgång vid varje vårdbesök. Medchecks kontrollfunktioner uppfyller Socialstyrelsens nya krav på enkel läkemedelsgenomgång. I Stockholms läns landsting ersätts en enkel läkemedelsgenomgång med 200 SEK per patient/genomgång. Detta innebär att vårdcentralerna tjänar pengar på att köpa, installera och använda systemet utan risk för reprimander vid eventuell revision av utbetalningar för dessa läkemedelsgenomgångar.



Marknad

Medcheck

Medcheck har en marknad på cirka 30–40 000 användare i svensk primärvård. Licensavgiften om 3 600 SEK per år ger en potentiell årsintäkt om 100- 140 MSEK. Den nordiska marknaden, som i mycket liknar den svenska, är ungefär lika stor. Patent är beviljat i Sverige. Ansökan om världspatent föreligger.

Dosell

Dosell marknadspotential är enorm globalt. Idag använder ungefär 450 000 personer bara i Sverige doseringshjälpmedel, och behovet ökar givetvis med den allt mer åldrande befolkningen. 10 % av denna marknad för Dosell motsvarar en nettointäkt till MediRätt AB på cirka 45 MSEK. Globalt är behovet av Dosell naturligtvis mycket större, framförallt i USA där Dosells marknad är 20 gånger större än den svenska. Patent är beviljat i Sverige och USA. Ansökan om världspatent föreligger.

Aktien

B-aktien i MediRätt AB (publ) listades den 4 april 2011 på AktieTorget, ett värdepappersbolag under Finansinspektionens tillsyn, som driver en handelsplattform benämnd MTF (Multilateral Trading Facility). I samband med listningen på AktieTorget uppgick antalet aktier till 3 705 000, varav 300 000 var A-aktier, som inte är listade. A-aktien har röstvärde 10 och B-aktien har röstvärde 1. Antalet aktier idag är 8 540 278, varav 600 000 är A-aktier.

Insynspersoners innehav per 2015-12-31

Siffrorna avser totalt innehav (privat och närstående). Inom parentes anges totalt innehav (privat och närstående) per 2014-12-31.

| | |
|--|---|
| Styrelsens ordförande Björn Rosengren | 610 000 B-aktier (570 000 B-aktier) |
| VD och styrelseledamot Carl Johan Merner | 50 000 A-aktier, 793 000 B-aktier (50 000 A-aktier, 611 000 B-aktier) |
| Styrelseledamot Anders Säfwenberg | 623 000 B-aktier (453 000 B-aktier) |
| Styrelseledamot Bengt Linden | 115 000 B-aktier (55 000 B-aktier) |
| Styrelseledamot Göran Sjönell, privat | 50 000 A-aktier, 413 000 B-aktier (365 000 B-aktier) |
| Styrelseledamot Göran Sjönell, via bolag | 300 000 A-aktier, 510 000 B-aktier (510 000 B-aktier)* |
| Styrelsesuppleant Barbro Ståhle Sjönell, privat | 50 000 A-aktier, 75 000 B-aktier (75 000 B-aktier) |
| Styrelsesuppleant Barbro Ståhle Sjönell, via bolag | 300 000 A-aktier, 510 000 B-aktier (510 000 B-aktier)* |
| Styrelseledamot Johan Grevelius | 140 000 B-aktier (0 B-aktier) |
| Styrelsesuppleant Carl Sjönell | 10 000 B-aktier (0 B-aktier) |

** Beträffande redovisningen av styrelseledamot Göran Sjönelles aktieinnehav och styrelsesuppleant Barbro Ståhle Sjönelles innehav så redovisas i princip samma aktieinnehav två gånger. Innehavet återfinns i samägt bolag.*

Största ägare per 2015-12-31

| <u>Namn</u> | <u>Kapital %</u> | <u>Röster %</u> |
|---|------------------|-----------------|
| Försäkringsaktiebolaget, Avanza pension | 25,9 | 15,9 |
| Sjönell & Co AB | 9,5 | 25,2 |
| Björn Rosengren | 7,1 | 4,4 |
| Göran Sjönell | 5,4 | 6,5 |
| Försäkrings AB Skandia | 4,6 | 2,9 |
| Sten Röing | 7,4 | 14,2 |

Förvaltningsberättelse

Styrelsen för MediRätt AB får härmed avge årsredovisning för räkenskapsåret

1 januari - 31 december 2015

Allmänt om verksamheten

MediRätts affärsidé är att utveckla och marknadsföra produkter som bidrar till en mer kvalitativ och säker sjukvård i hemmet på såväl den svenska som den internationella marknaden

Företaget har utvecklat de båda produkterna Medcheck och Dosell, vilka tillsammans utgör ett helhetskoncept för tillförlitlig och säker medicinering.

Flerårsöversikt

| Koncernen | 2015 | 2014 | 2013 | 2012 |
|---|------------|------------|------------|------------|
| Resultat efter finansiella poster (SEK) | -3 034 852 | -3 609 007 | -8 657 026 | -3 027 470 |
| Balansomslutning (SEK) | 12 421 236 | 15 104 494 | 17 106 436 | 24 101 215 |
| Soliditet (%) | 70% | 60% | 68% | 79% |
| Moderbolaget | 2015 | 2014 | 2013 | 2012 |
| Resultat efter finansiella poster (SEK) | -965 688 | -1 127 212 | -1 927 331 | -2 509 752 |
| Balansomslutning (SEK) | 9 235 724 | 9 764 242 | 9 214 714 | 4 695 444 |
| Soliditet (%) | 81% | 64% | 74% | 81% |

Väsentliga händelser under räkenskapsåret

I slutet av september meddelade PRV att de skulle ogiltigförklara Medcheck-patentet, vilket kom som en blixtnedslag från klar himmel. Verkets agerande är ytterst ovanligt och har förvånat många bedömare. Lyckosamt meddelades en tid senare att det Europeiska patentverket, EPO har för avsikt att ge Dosell europapatent, vilket är en fjäder i hatten och en revansch. EPO handlägger ju även Medcheck-patentet och ett positivt besked därifrån kan ändra positionerna radikalt. Det är fler och fler som går direkt till EPO när de ska patentskydda framförallt mjukvara.

Under året skedde inlösen av teckningsoptioner och de faktiska skulderna minskade i bolaget med nära 2 MSEK och soliditeten ökade till 70%. Den enda väsentliga skuld som idag finns är banklånet på drygt 1,2 MSEK, vilket amorteras med 25 000 SEK varje månad.

Kortfattad status på bolagets tre ben:

Dosell: Diskussionerna med den större aktören och tilltänkte samarbetspartnern om att skapa ett erbjudande till seniorer där Dosell ingår fortgår.

Medcheck undertecknade ett letter of intent (LOI) med Frisq AB.

Patentverket vill upphäva patentet men bolaget har överklagat beslutet och Patentbesvärsträtten (PBR) kommer att pröva ärendet inom ett till två år.

Patenttvisterna kommer att avgöras i mars 2016 då allt sammanläggs i ett mål i Tingsrätten.

Väsentliga händelser efter räkenskapsårets utgång

Inga väsentliga händelser efter räkenskapsårets slut.

Fortsatt utveckling

Avseende Dosell fortgår diskussionerna med den större aktören och tilltänkte samarbetspartnern om att skapa ett erbjudande till seniorer. Nu handlar det om att utöka erbjudandet till flera beståndsdelar än bara en Dosell och skapa en produktkorg med det som en senior behöver för att leva tryggt i sitt hem.

Patenttvisterna om Medcheck kommer att avgöras i mars 2016 då allt sammanläggs i ett mål i Tingsrätten. Rättegången beräknas ta fyra dagar.

Medchecks ärende i Patentbesvärsrätten kommer att prövas inom ett till två år. Medcheck är ju patentsökt över hela världen och vi tror på lika positiva besked som med Dosell inom ett år.

Ägare

Antal aktier vid årets slut uppgick till 8 540 278, varav 600 000 A-aktier och 7 940 278 B-aktier.

Största ägare är Göran Sjönell med 15% av kapitalet och 32% av rösterna vid årets slut.

Resultat och ställning

Resultatet för räkenskapsåret i moderbolaget uppgick till -966 tkr (-1 127 tkr).

Likvida medel uppgick vid periodens utgång till 86 tkr (234 tkr). Soliditeten uppgick till 81% (64%).

Förslag till resultatdisposition

Till bolagsstämmans förfogande står följande ansamlad förlust:

| | |
|-----------------------------|------------------|
| Balanserad förlust | -6 673 411 |
| Överkursfond | 1 673 347 |
| Årets resultat | -965 688 |
| Summa | <hr/> -5 965 752 |
| Styrelsen föreslår: | |
| Att i ny räkning balanseras | -5 965 752 |
| Summa | <hr/> -5 965 752 |

Resultatet av bolagets verksamhet för verksamhetsåret samt dess ekonomiska ställning per 2015-12-31 framgår av följande resultat- och balansräkningar.

Resultaträkning moderbolag

| (SEK) | Not | 2015-01-01 2015-12-31 | 2014-01-01 2014-12-31 |
|--------------------------------------|-----|--------------------------|--------------------------|
| Nettoomsättning | | -110 910 | 323 511 |
| Rörelsens intäkter | | -110 910 | 323 511 |
| Övriga externa kostnader | | -354 984 | -958 620 |
| Personalkostnader | 2 | -585 | -4 589 |
| Avskrivningar | 3 | -392 015 | -392 016 |
| Rörelseresultat | | -858 494 | -1 031 714 |
| Resultat från finansiella poster | | | |
| Ränteintäkter | | 12 | 20 |
| Räntekostnader | | -107 206 | -95 518 |
| S:a Resultat från finansiella poster | | -107 194 | -95 498 |
| Resultat efter finansiella poster | | -965 688 | -1 127 212 |
| Årets resultat | | -965 688 | -1 127 212 |

Balansräkning moderbolag

| (SEK) | Not | 2015-12-31 | 2014-12-31 |
|--|-----|------------|------------|
| TILLGÅNGAR | | | |
| Anläggningstillgångar | | | |
| Immateriella anläggningstillgångar | | | |
| Balanserade utvecklingskostnader | 4 | 1 861 038 | 1 861 038 |
| Patent | 5 | 1 331 858 | 1 706 243 |
| | | 3 192 896 | 3 567 281 |
| Materiella anläggningstillgångar | 6 | | |
| Inventarier | | -- | -- |
| | | -- | -- |
| Finansiella anläggningstillgångar | | | |
| Aktier i dotterbolag | 7 | 5 000 000 | 5 000 000 |
| | | 5 000 000 | 5 000 000 |
| Summa anläggningstillgångar | | 8 192 896 | 8 567 281 |
| Omsättningstillgångar | | | |
| Kortfristiga fordringar | | | |
| Förskott till leverantör | | 52 482 | 87 500 |
| Fordringar koncernföretag | | 846 151 | 777 564 |
| Övriga fordringar | | 28 505 | 72 651 |
| Förutbetalda kostnader och upplupna intäkter | 8 | 30 000 | 25 000 |
| Summa kortfristiga fordringar | | 957 138 | 962 715 |
| Kassa och bank | | 85 690 | 234 246 |
| Summa omsättningstillgångar | | 1 042 828 | 1 196 961 |
| Summa Tillgångar | | 9 235 724 | 9 764 242 |

Balansräkning moderbolag

| (SEK) | Not | 2015-12-31 | 2014-12-31 |
|--|-----|------------|------------|
| EGET KAPITAL OCH SKULDER | | | |
| Eget kapital | 12 | | |
| Bundet eget kapital | | | |
| Aktiekapital (600 000 A-aktier, 7 940 278 B-aktier) kvotvärde 1 kr | | 8 540 278 | 7 620 000 |
| Uppskrivningsfond | | 4 950 000 | 4 950 000 |
| Fritt eget kapital | | | |
| Överkursfond | | 1 673 347 | 315 000 |
| Balanserad förlust | | -6 673 411 | -5 546 199 |
| Årets resultat | | -965 688 | -1 127 212 |
| Summa eget kapital | | 7 524 526 | 6 211 589 |
| | | | |
| Långfristiga skulder | 10 | | |
| Lån | | 1 275 000 | 1 923 900 |
| Summa långfristiga skulder | | 1 275 000 | 1 923 900 |
| | | | |
| Kortfristiga skulder | | | |
| Leverantörsskulder | | 209 325 | 1 272 502 |
| Övriga kortfristiga skulder | | 80 866 | 180 866 |
| Upplupna kostnader och förutbetalda intäkter | 11 | 146 007 | 175 385 |
| Summa kortfristiga skulder | | 436 198 | 1 628 753 |
| Summa Eget kapital och Skulder | | 9 235 724 | 9 764 242 |
| | | | |
| Ställda säkerheter och ansvarsförbindelser | | | |
| Ställda säkerheter: | | | |
| Spärrade bankmedel | | -- | 50 000 |
| Företagsinteckning | 10 | 1 500 000 | 800 000 |
| Ansvarsförbindelser | | Inga | Inga |

Resultaträkning koncern

| (SEK) | Not | 2015-01-01 2015-12-31 | 2014-01-01 2014-12-31 |
|--------------------------------------|-----|--------------------------|--------------------------|
| Nettoomsättning | | -- | -- |
| Rörelsens intäkter | | -- | -- |
| Övriga externa kostnader | | -535 058 | -1 114 332 |
| Personalkostnader | 2 | -585 | -4 589 |
| Avskrivningar och nedskrivningar | 3 | -2 392 015 | -2 392 016 |
| Rörelseresultat | | -2 927 658 | -3 510 937 |
| Resultat från finansiella poster | | | |
| Ränteintäkter | | 18 | 23 |
| Räntekostnader | | -107 212 | -98 093 |
| S:a Resultat från finansiella poster | | -107 194 | -98 070 |
| Resultat efter finansiella poster | | -3 034 852 | -3 609 007 |
| Skatt | 9 | 438 140 | 438 140 |
| Årets resultat | | -2 596 712 | -3 170 867 |

Balansräkning koncern

| (SEK) | Not | 2015-12-31 | 2014-12-31 |
|--|-----|------------|------------|
| TILLGÅNGAR | | | |
| Anläggningstillgångar | | | |
| Immateriella anläggningstillgångar | | | |
| Balanserade utvecklingskostnader | 4 | 1 861 038 | 1 861 038 |
| Patent | 5 | 10 331 858 | 12 706 242 |
| | | 12 192 896 | 14 567 280 |
| Materiella anläggningstillgångar | 6 | | |
| Inventarier | | -- | -- |
| | | -- | -- |
| Summa Anläggningstillgångar | | 12 192 896 | 14 567 280 |
| Omsättningstillgångar | | | |
| Kortfristiga fordringar | | | |
| Förskott till leverantör | | 52 482 | 87 500 |
| Övriga fordringar | | 36 113 | 154 277 |
| Förutbetalda kostnader och upplupna intäkter | 8 | 30 000 | 25 000 |
| Summa kortfristiga fordringar | | 118 595 | 266 777 |
| Kassa och bank | | 109 745 | 270 437 |
| Summa Omsättningstillgångar | | 228 340 | 537 214 |
| Summa Tillgångar | | 12 421 236 | 15 104 494 |

Balansräkning koncern

| (SEK) | Not | 2015-12-31 | 2014-12-31 |
|--|-----|-------------------|-------------------|
| EGET KAPITAL OCH SKULDER | | | |
| Eget kapital | 13 | | |
| Bundet eget kapital | | | |
| Aktiekapital (600 000 A-aktier, 7 940 278 B-aktier) kvotvärde 1 kr | | 8 540 278 | 7 620 000 |
| Överkursfond | | 1 673 347 | 315 000 |
| Uppskrivningsfond | | 8 528 850 | 8 528 850 |
| Fritt eget kapital | | | |
| Balanserad förlust | | -7 421 654 | -4 250 787 |
| Årets resultat | | -2 596 712 | -3 170 867 |
| Summa eget kapital | | 8 724 109 | 9 042 196 |
| | | | |
| Avsättningar | | | |
| Uppskjuten skatt | 9 | 1 967 429 | 2 405 569 |
| Summa avsättningar | | 1 967 429 | 2 405 569 |
| | | | |
| Långfristiga skulder | | | |
| Lån | 10 | 1 275 000 | 1 923 900 |
| Summa långfristig skuld | | 1 275 000 | 1 923 900 |
| | | | |
| Kortfristiga skulder | | | |
| Leverantörsskulder | | 209 325 | 1 358 078 |
| Övriga kortfristiga skulder | | 80 866 | 180 866 |
| Upplupna kostnader och förutbetalda intäkter | 11 | 164 507 | 193 885 |
| Summa kortfristiga skulder | | 454 698 | 1 732 829 |
| Summa Eget kapital och Skulder | | 12 421 236 | 15 104 494 |
| | | | |
| Ställda säkerheter och ansvarsförbindelser | | | |
| Ställda säkerheter: | | | |
| Spärrade bankmedel | | -- | 50 000 |
| Företagsinteckning | 10 | 1 500 000 | 800 000 |
| Ansvarsförbindelser | | Inga | Inga |

Kassaflödesanalys

| (SEK) | Not | 2015-01-01 | 2014-01-01 | 2015-01-01 | 2014-01-01 |
|---|-----|------------|------------|------------|------------|
| | | 2015-12-31 | 2014-12-31 | 2015-12-31 | 2014-12-31 |
| | | koncern | koncern | moderbolag | moderbolag |
| <i>Den löpande verksamheten</i> | | | | | |
| Resultat efter finansiella poster | | -3 034 852 | -3 609 007 | -965 688 | -1 127 212 |
| Justeringar för poster som inte ingår i kassaflödet | | | | | |
| Avskrivningar och nedskrivningar | 3 | 2 392 015 | 2 392 016 | 392 015 | 392 016 |
| Kassaflöde från den löpande verksamheten före förändringar i rörelsekapital | | -642 837 | -1 216 991 | -573 673 | -735 196 |
| Kassaflöde från förändringar i rörelsekapital | | | | | |
| Ökning/minskning av kortfristiga fordringar | | 148 182 | -158 428 | 5 577 | -713 229 |
| Ökning av kortfristiga skulder | | -1 278 131 | 545 867 | -1 192 555 | 615 542 |
| Kassaflöde från den löpande verksamheten | | -1 772 786 | -829 552 | -1 760 651 | -832 883 |
| <i>Investeringsverksamheten</i> | | | | | |
| Investeringar i immateriella anläggningstillgångar | 4,5 | -17 630 | -44 069 | -17 630 | -44 069 |
| Investeringar i finansiella anläggningstillgångar | 7 | -- | -- | -- | -- |
| Kassaflöde från investeringsverksamheten | | -17 630 | -44 069 | -17 630 | -44 069 |
| <i>Finansieringsverksamheten</i> | | | | | |
| Nyemission netto efter emissionskostnader | 13 | 2 278 625 | 525 000 | 2 278 625 | 525 000 |
| Ökning/minskning av långfristiga lån | | -648 900 | 1 682 900 | -648 900 | 1 682 900 |
| Ökning/minskning av checkräkningskredit | 10 | -- | -1 146 702 | -- | -1 146 702 |
| Kassaflöde från finansieringsverksamheten | | 1 629 725 | 1 061 198 | 1 629 725 | 1 061 198 |
| Periodens kassaflöde | | -160 691 | 187 577 | -148 556 | 184 246 |
| Likvida medel vid periodens början | | 270 436 | 82 859 | 234 246 | 50 000 |
| Likvida medel vid periodens slut | | 109 745 | 270 436 | 85 690 | 234 246 |

Noter

Not 1 Redovisnings- och värderingsprinciper

Tillämpade regelverk

Årsredovisningen har upprättats enligt årsredovisningslagen (1995:1554) samt BFNAR 2012:1. Principerna är oförändrade jämfört med föregående år.

Koncernredovisning

Koncernredovisningen har upprättats i enlighet med Redovisningsrådets rekommendation RR 1:00. Detta innebär att förvärvade dotterbolags tillgångar och skulder redovisas till marknadsvärde enligt en upprättad förvärvsanalys. Överstiger anskaffningsvärdet för aktier i dotterbolag det beräknade marknadsvärdet av bolagets nettotillgångar enligt förvärvsanalysen redovisas skillnaden som goodwill. Avskrivning på goodwill baseras på den beräknade ekonomiska livslängden. Koncernredovisningen omfattar, förutom moderbolaget, samtliga bolag i vilka moderbolaget direkt eller indirekt innehar mer än 50 procent av röstetalet eller på annat sätt har kontroll enligt ÅRL 1:4.

Tillgångar och skulder

Tillgångar och skulder har värderats till anskaffningsvärden om inget annat anges nedan. Fordringar är redovisade till det belopp varmed de beräknas inflyta.

Klassificering mm

Omsättningstillgångar och kortfristiga skulder består i allt väsentligt enbart av belopp som förvänta återvinnas eller betalas inom tolv månader räknat från balansdagen.

Koncernintern försäljning

Vidarefakturerering av advokatkostnader har skett mellan bolagen under året.

Intäktsredovisning

Intäktsredovisning av Medcheck licenser redovisas linjärt allteftersom nyttjandetiden löper.

Materiella anläggningstillgångar

Materiella anläggningstillgångar redovisas till anskaffningsvärden minskat med avskrivningar. Avskrivningar enligt plan baseras ursprungliga anskaffningsvärden. Avskrivning sker linjärt över tillgångens bedömda nyttjandeperiod.

Följande avskrivningsplaner har tillämpats:

| | |
|-------------|-----|
| Inventarier | 20% |
|-------------|-----|

Immateriella anläggningstillgångar

Utgifter avseende pågående utvecklingsprojekt, inklusive patentkostnader, balanseras som immateriella tillgångar i den omfattning som dessa utgifter förväntas generera framtida ekonomiska fördelar. Avskrivning på utvecklingskostnader kommer att påbörjas när patent erhållits. På registrerade patent sker avskrivning linjärt. Avskrivningstiden på patent är 10 år. Skälen till den längre avskrivningstiden är dels att ledtiden från beviljat patent till utvecklad och testad produkt som kan säljas är ovanligt lång i sjukvården, dels att sjukvårdens omställningsförmåga är förhållandevis trög, vilket innebär att en insåld produkt kan förväntas bli använd över lång tid.

Följande avskrivningsplaner har tillämpats:

Patent 10%

Könsfördelning i styrelsen

Styrelsen utgörs till 0% (0%) av kvinnor.

Bolagets säte

Medirätt AB har sitt säte på Lidingö.

Not 2 Personal

| | 2015 | 2014 | 2015 | 2014 |
|------------------------|---------|---------|------------|------------|
| | koncern | koncern | moderbolag | moderbolag |
| Medelantalet anställda | | | | |
| Män | 1 | 1 | 1 | 1 |
| Kvinnor | -- | -- | -- | -- |
| Summa | 1 | 1 | 1 | 1 |

Inga löner eller ersättningar har betalats ut under 2014 och 2015.

Not 3 Avskrivningar

| | 2015 | 2014 | 2015 | 2014 |
|--------------------------------|-----------|-----------|------------|------------|
| | koncern | koncern | moderbolag | moderbolag |
| Avskrivning enligt plan patent | 2 392 015 | 2 392 016 | 392 015 | 392 016 |
| Summa avskrivningar | 2 392 015 | 2 392 016 | 392 015 | 392 016 |

Not 4 Balanserade utvecklingskostnader

| | 2015 | 2014 | 2015 | 2014 |
|-----------------------------------|-----------|-----------|------------|------------|
| | koncern | koncern | moderbolag | moderbolag |
| Balanserade utvecklingskostnader | | | | |
| Ingående anskaffningsvärde | 1 861 038 | 1 861 038 | 1 861 038 | 1 861 038 |
| Årets utgift utvecklingskostnader | -- | -- | -- | -- |
| Summa anskaffningsvärde | 1 861 038 | 1 861 038 | 1 861 038 | 1 861 038 |
| Ingående ack avskrivningar | -- | -- | -- | -- |
| Årets avskrivningar | -- | -- | -- | -- |
| Summa avskrivningar | 0 | 0 | 0 | 0 |
| Bokfört värde | 1 861 038 | 1 861 038 | 1 861 038 | 1 861 038 |

Not 5 Patent

| | 2015 | 2014 | 2015 | 2014 |
|---|------------|------------|------------|------------|
| | koncern | koncern | moderbolag | moderbolag |
| Patent | | | | |
| Ingående anskaffningsvärde | 8 438 071 | 8 394 002 | 8 353 455 | 8 309 386 |
| Årets utgift pågående patentansökningar | 17 630 | 44 069 | 17 630 | 44 069 |
| Summa anskaffningsvärde | 8 455 701 | 8 438 071 | 8 371 085 | 8 353 455 |
| Ingående uppskrivningar | 10 934 419 | 12 925 959 | -- | -- |
| Avskrivning på uppskrivningar | -1 991 540 | -1 991 540 | -- | -- |
| Utgående oavskriven uppskrivning | 8 942 879 | 10 934 419 | 0 | 0 |
| Ingående ack avskrivningar | -6 666 248 | -6 265 771 | -6 647 212 | -6 255 196 |
| Årets avskrivningar enligt plan | -400 474 | -400 477 | -392 015 | -392 016 |
| Summa avskrivningar | -7 066 722 | -6 666 248 | -7 039 227 | -6 647 212 |
| Bokfört värde | 10 331 858 | 12 706 242 | 1 331 858 | 1 706 243 |

Not 6 Materiella anläggningstillgångar

| | 2015 | 2014 | 2015 | 2014 |
|----------------------------|---------|---------|------------|------------|
| | koncern | koncern | moderbolag | moderbolag |
| Inventarier | | | | |
| Ingående anskaffningsvärde | 22 702 | 22 702 | 22 702 | 22 702 |
| Årets anskaffningar | -- | -- | -- | -- |
| Summa anskaffningsvärde | 22 702 | 22 702 | 22 702 | 22 702 |
| Ingående ack avskrivning | -22 702 | -22 702 | -22 702 | -22 702 |
| Årets avskrivning | -- | -- | -- | -- |
| Summa avskrivningar | -22 702 | -22 702 | -22 702 | -22 702 |
| Bokfört värde inventarier | 0 | 0 | 0 | 0 |

Not 7 Finansiella anläggningstillgångar

| | 2015 | 2014 | 2015 | 2014 |
|--------------------------------|-----------|-----------|------------|------------|
| | koncern | koncern | moderbolag | moderbolag |
| Aktier i dotterbolag | | | | |
| Medcheck AB org nr 556898-3018 | | | | |
| Ingående balans | 5 000 000 | 5 000 000 | 5 000 000 | 5 000 000 |
| Årets nyanskaffning | -- | -- | -- | -- |
| Utgående balans | 5 000 000 | 5 000 000 | 5 000 000 | 5 000 000 |

Ägd andel i Medcheck AB är 100%, eget kapital: 6 199 583 kr och årets resultat: -1 631 024 kr.

Not 8 Upplupna intäkter och förutbetalda kostnader

| | 2015 | 2014 | 2015 | 2014 |
|-------------------------------|---------|---------|------------|------------|
| | koncern | koncern | moderbolag | moderbolag |
| Övriga förutbetalda kostnader | 30 000 | 25 000 | 30 000 | 25 000 |
| Summa | 30 000 | 25 000 | 30 000 | 25 000 |

Not 9 Uppskjuten skatt

| | 2015 | 2014 |
|--|------------|------------|
| | koncern | koncern |
| Uppskrivning av patent Medcheck | 19 915 384 | 19 915 384 |
| Ingående ack avskrivning på uppskrivning | -8 980 964 | -6 989 424 |
| Årets avskrivning på uppskrivning | -1 991 540 | -1 991 540 |
| | 8 942 880 | 10 934 420 |
| Skatteeffekt årets avskrivning 22% | -438 140 | -438 140 |
| Avsättning för uppskjuten skatt | | |
| Ingående balans | 2 405 569 | 2 843 709 |
| Årets förändring i avsättning 22% | -438 140 | -438 140 |
| Utgående balans | 1 967 429 | 2 405 569 |

Not 10 Långfristigt lån

| | 2015 | 2014 | 2015 | 2014 |
|-----------------|-----------|-----------|------------|------------|
| | koncern | koncern | moderbolag | moderbolag |
| Lån Danske Bank | 1 275 000 | 1 500 000 | 1 275 000 | 1 500 000 |

Företagsinteckningar om 1 500 000 kr har ställts som säkerhet för lånet.

Beviljad kredit på företagskort i Danske Bank: 20 000 kr.

Not 11 Förutbetalda intäkter och upplupna kostnader

| | 2015 | 2014 | 2015 | 2014 |
|--------------------|---------|---------|------------|------------|
| | koncern | koncern | moderbolag | moderbolag |
| Upplupna kostnader | 164 507 | 193 885 | 146 007 | 175 385 |
| Summa | 164 507 | 193 885 | 146 007 | 175 385 |

Not 12 Eget kapital moderbolag

| | Aktiekapital | Uppskrivn fond | Överkurs fond | Ansamlad förlust | Totalt eget kapital |
|---------------------------|--------------|----------------|---------------|------------------|---------------------|
| Belopp vid årets ingång | 7 620 000 | 4 950 000 | 315 000 | -6 673 411 | 6 211 589 |
| Inlösen teckningsoptioner | 920 278 | | 1 358 347 | | 2 278 625 |
| Årets resultat | | | | -965 688 | -965 688 |
| Belopp vid årets utgång | 8 540 278 | 4 950 000 | 1 673 347 | -7 639 099 | 7 524 526 |

Kvotvärdet är 1 krona.

Villkorad återbetalningsskyldighet för aktieägartillskott uppgår till 400 000 kr (400 000 kr).


Not 13 Eget kapital koncern

| | Aktiekapital | Uppskrivn fond | Överkurs fond | Balanserad vinst | Totalt eget kapital |
|--------------------------------|--------------|----------------|---------------|------------------|---------------------|
| Belopp vid årets ingång | 7 620 000 | 7 652 570 | 315 000 | -6 545 374 | 9 042 196 |
| Inlösen teckningsoptioner | 920 278 | | 1 358 347 | | 2 278 625 |
| Uppskrivning patent | | | | | 0 |
| Avskrivning mot uppskrivn fond | | -1 991 540 | | 1 991 540 | 0 |
| Skatteeffekt på avskrivning | | -438 140 | | 438 140 | 0 |
| Årets resultat | | | | -2 596 712 | -2 596 712 |
| Belopp vid årets utgång | 8 540 278 | 5 222 890 | 1 673 347 | -6 712 406 | 8 724 109 |

Kvotvärdet är 1 krona.

Villkorad återbetalningsskyldighet för aktieägartillskott uppgår till 400 000 kr (400 000 kr).

Stockholm den 4 februari 2016




Carl Johan Merner
VD




Björn Rosengren
styrelsens ordförande



Göran Sjönell



Bengt Lindén



Anders Säfwenberg




Carl Sjönell



Johan Grevelius

Min revisionsberättelse har lämnats den 4 februari 2016



Håkan Uddström
Auktoriserad revisor

Kontakt:
MediRätt AB
Nybrogatan 3
114 34 Stockholm
Telefon: 08-765 66 33
Hemsida: www.mediratt.com
E-post: info@mediratt.com

Revisionsberättelse

Till årsstämman i MediRätt AB

Org.nr 556762-3391

Rapport om årsredovisningen och koncernredovisningen

Jag har utfört en revision av årsredovisningen och koncernredovisningen för MediRätt AB för år 2015. Bolagets årsredovisning och koncernredovisning ingår i den tryckta versionen av detta dokument på sidorna 6-18.

Styrelsens och verkställande direktörens ansvar för årsredovisningen och koncernredovisningen

Det är styrelsen och verkställande direktören som har ansvaret för att upprätta en årsredovisning och koncernredovisning som ger en rättvisande bild enligt årsredovisningslagen och för den interna kontroll som styrelsen och verkställande direktören bedömer är nödvändig för att upprätta en årsredovisning och koncernredovisning som inte innehåller väsentliga felaktigheter, vare sig dessa beror på oegentligheter eller på fel.

Revisorns ansvar

Mitt ansvar är att uttala mig om årsredovisningen och koncernredovisningen på grundval av min revision. Jag har utfört revisionen enligt International Standards on Auditing och god revisionssed i Sverige. Dessa standarder kräver att jag följer yrkesetiska krav samt planerar och utför revisionen för att uppnå rimlig säkerhet att årsredovisningen och koncernredovisningen inte innehåller väsentliga felaktigheter.

En revision innefattar att genom olika åtgärder inhämta revisionsbevis om belopp och annan information i årsredovisningen och koncernredovisningen. Revisorn väljer vilka åtgärder som ska utföras, bland annat genom att bedöma riskerna för väsentliga felaktigheter i årsredovisningen och koncernredovisningen, vare sig dessa beror på oegentligheter eller på fel. Vid denna riskbedömning beaktar revisorn de delar av den interna kontrollen som är relevanta för hur bolaget upprättar årsredovisningen och koncernredovisningen för att ge en rättvisande bild i syfte att utforma granskningsåtgärder som är ändamålsenliga med hänsyn till omständigheterna, men inte i syfte att göra ett uttalande om effektiviteten i bolagets interna kontroll. En revision innefattar också en utvärdering av ändamålsenligheten i de redovisningsprinciper som har använts och av rimligheten i styrelsens uppskattningar i redovisningen, liksom en utvärdering av den övergripande presentationen i årsredovisningen och koncernredovisningen.

Jag anser att de revisionsbevis jag har inhämtat är tillräckliga och ändamålsenliga som grund för mina uttalanden.

Uttalanden

Enligt min uppfattning har årsredovisningen och koncernredovisningen upprättats i enlighet med årsredovisningslagen och ger en i alla väsentliga avseenden rättvisande bild av moderbolagets och koncernens finansiella ställning per den 2015-12-31 och av dessas finansiella resultat och kassaflöden för året enligt årsredovisningslagen. Förvaltningsberättelsen är förenlig med årsredovisningens och koncernredovisningens övriga delar.

Jag tillstyrker därför att årsstämman fastställer resultaträkningen och balansräkningen för moderbolaget och för koncernen. 

Rapport om andra krav enligt lagar och andra författningar

Utöver min revision av årsredovisningen och koncernredovisningen har jag även utfört en revision av förslaget till dispositioner beträffande bolagets vinst eller förlust samt styrelsens och verkställande direktörens förvaltning för MediRätt AB för år 2015.

Styrelsens och verkställande direktörens ansvar

Det är styrelsen som har ansvaret för förslaget till dispositioner beträffande bolagets vinst eller förlust, och det är styrelsen och verkställande direktören som har ansvaret för förvaltningen enligt aktiebolagslagen.

Revisorns ansvar

Mitt ansvar är att med rimlig säkerhet uttala mig om förslaget till dispositioner beträffande bolagets vinst eller förlust och om förvaltningen på grundval av min revision. Jag har utfört revisionen enligt god revisionssed i Sverige.

Som underlag för mitt uttalande om styrelsens förslag till dispositioner beträffande bolagets vinst eller förlust har jag granskat om förslaget är förenligt med aktiebolagslagen.

Som underlag för mitt uttalande om ansvarsfrihet har jag utöver min revision av årsredovisningen och koncernredovisningen granskat väsentliga beslut, åtgärder och förhållanden i bolaget för att kunna bedöma om någon styrelseledamot är ersättningsskyldig mot bolaget. Jag har även granskat om någon styrelseledamot på annat sätt har handlat i strid med aktiebolagslagen, årsredovisningslagen eller bolagsordningen.

Jag anser att de revisionsbevis jag har inhämtat är tillräckliga och ändamålsenliga som grund för mina uttalanden.

Uttalanden

Jag tillstyrker att årsstämman behandlar förlusten enligt förslaget i förvaltningsberättelsen och beviljar styrelsens ledamöter och verkställande direktören ansvarsfrihet för räkenskapsåret.

Boden, den 4 februari 2016



Håkan Uddström
Auktoriserad revisor