

## NYA KUNDAVTAL OCH FORTSATTA INVESTERINGAR

DELÅRSRAPPORT FÖR PERIODEN JANUARI – MARS 2017

**Tillväxten i fingeravtrycksmarknaden är fortsatt stark. Intäkterna från flera av våra kunder växer. Som tidigare indikerats blev omsättningen under första kvartalet lägre jämfört med föregående år och är en följd av pågående marknads- och kundförändringar. Tillsammans med investeringar i verksamheten för tillväxt blev rörelseresultatet negativt.**

- Nettoomsättningen för delårsperioden uppgick till 19,2 Mkr (24,2).
- Rörelseresultatet under delårsperioden uppgick till -2,7 Mkr (6,3).
- Resultatet efter skatt för delårsperioden uppgick till -3,4 Mkr (6,3).
- Resultat per aktie för delårsperioden uppgick till -0,01 kr (0,02).
- Kassaflödet från den löpande verksamheten för delårsperioden förbättrades till 17,1 Mkr (7,5). Likvida medel uppgick till 119,2 Mkr (58,6) vid delårsperiodens utgång.

### VÄSENTLIGA HÄNDELSER

- Förvärvet av NexID Biometrics Inc. slutfördes vilket är ett viktigt steg för att kunna erbjuda ökad säkerhet av bolagets fingeravtrycksmjukvara genom liveness detection.
- Licensavtal tecknades med NXP som är en ledande hårdvaruleverantör inom embedded-marknaden samt Zeitech, en taiwanesisk sensortillverkare. Efter kvartalets utgång tecknades ett licensavtal med koreanska sensortillverkaren Melfas.
- Utökat licensavtal med en befintlig sensorkund med garanterad licensintäkt om minst 17,5 miljoner SEK under 2017 och 2018.
- Under kvartalet lanserades sex mobiltelefoner med Precise BioMatch<sup>TM</sup> Mobile och ytterligare fyra efter kvartalets slut.

### NYCKELTAL

Belopp i Tkr om inte annat anges	2017 Q1	2016 Q1	2016 Helår	Rullande 12 mån
Nettoomsättning	19 185	24 230	97 223	92 178
Omsättningstillväxt, %	Neg	3,3%	72,6%	Neg
Bruttomarginal, %	85,1%	81,8%	78,8%	79,4%
Rörelseresultat	-2 671	6 263	18 005	9 072
Rörelsemarginal, %	Neg	25,9%	18,5%	10,0%
Kassaflöde från löpande verksamhet	17 123	7 462	37 658	47 319
Likvida medel	119 249	58 584	135 753	119 249

### PRESENTATION AV DELÅRSRAPPORTEN

Med anledning av dagens delårsrapport bjuder vi in till ett informationstillfälle idag kl. 10.00. För mer information om deltagande se sista sidan i delårsrapporten.

## **VD HAR ORDET**

Tillväxten i fingeravtrycksmarknaden är fortsatt stark samtidigt som marknaden förändras med ökad konkurrens mellan etablerade och nya sensortillverkare. Intäkterna från flera av våra kunder växer stadigt och kompenserar till stor del för det väntade intäktsbortfallet från Fingerprint Cards. Omsättningen under första kvartalet blev som tidigare indikerats lägre jämfört med föregående år. Jag är inte nöjd med bolagets negativa rörelseresultat. Det är en konsekvens av den pågående intäktsomställningen som vi genomför samtidigt som vi investerar i verksamheten för tillväxt och en framtida positiv intäktsutveckling. Vi har ökat resurserna inom affärsområdet Fingerprint Technology för att möta marknadens efterfrågan på allt mer avancerade lösningar och kundernas behov av närmare samarbete.

Sex mobila enheter med Precise BioMatch Mobile lanserades under kvartalet. Under de senaste månaderna har vi lanserat i två telefoner genom samarbetet med Silead. Det är viktigt och glädjande att vårt tvååriga samarbete med Silead resulterat i att en ledande kinesisk mobiltelefonstillverkare kvalificerat deras sensorer med vår mjukvara. Det är ett bevis på att vår gemensamma lösning klarar de hårda kraven på marknaden och skapar förutsättningar för integration i ytterligare telefonmodeller och med andra mobiltelefonstillverkare. Samarbetet med Silead visar att det tar tid att kvalificera sig hos de allra största mobiltelefonstillverkarna, uppsidan är att volymerna kan bli stora. Flera av våra kunder är i motsvarande utvärderingsprocesser varför vi lägger stora resurser på att arbeta nära våra kunder med kvalificering av fingeravtryckslösningen hos mobiltelefonstillverkarna.

I april lanserade Elan MicroElectronics ett betalkort med fingeravtrycksteknik, med vår mjukvara, som ska levereras till premiumkunder hos en sydkoreansk bank. Det är ett av de första kommersiella betalkorten med fingeravtrycksteknologi och visar att marknaden för betalkort med fingeravtrycksteknik utvecklas fort. Vi är involverade i flera kortprojekt genom befintliga kunder och förväntar initiala volymer under andra halvåret 2017.

Under kvartalet tecknade vi nya licensavtal med taiwanesiska Zeitec och NXP Semiconductors. Efter kvartalets utgång tecknade vi ett licensavtal med koreanska Melfas. Licensavtalet med NXP, som är en ledande hårdvaruleverantör inom embedded-marknaden, öppnar spännande möjligheter inom flera produktområden. Avtalen bekräftar vår ledande position inom fingeravtrycksmjukvara. Vi har nu sammanlagt 27 licensavtal för global distribution av vår mjukvara för mobila enheter, smarta kort, wearables och andra produktområden.

I början av året slutförde vi förvärvet av NexID Biometrics. Arbetet med att integrera liveness detection i Precise BioMatch Mobile pågår och vi planerar att produkten skall vara klar för marknaden under andra halvåret. Fingeravtrycksteknik kommer i allt större omfattning användas vid mobila betalningar varför vi förväntar att liveness detection blir ett krav för att identifiera falska fingrar och ökad säkerhet för mobila betalningar och andra användningsområden. Vi har fått bra gensvar från våra kunder och förväntar att liveness lösningen kommer generera intäkter från första halvåret 2018.

Vi fortsätter att stärka vår ledande position på en snabbt växande marknad genom ytterligare investeringar i produktutveckling för att möta kundernas krav på biometrisk prestanda och användarvänlighet. Krav som blir allt mer utmanande i takt med att sensorerna blir mindre och nya sensortekniker kommer till marknaden. Vi utökar också vår kundnära organisation för att säkerställa våra kunders framgång hos mobiltelefonstillverkarna och därmed våra royaltyintäkter.

## **FRAMTIDSUTSIKTER**

Vår syn på intäktsutvecklingen under året är oförändrad. Vi förväntar som tidigare kommunicerats en svagare intäktsutveckling under första halvåret i jämförelse med 2016, för att sedan följas av successivt ökade intäkter med större volymer från våra olika kundsamarbeten under andra halvåret. Omsättningen för helåret bedöms bli i nivå med omsättningen 2016 och vi förväntar oss ett positivt rörelseresultat för helåret.

## MARKNAD OCH FÖRSÄLJNING

Precise Biometrics har två affärsområden; Fingerprint Technology och Mobile Smart Card Solutions.

Inom affärsområdet Fingerprint Technology utvecklar och säljer Precise Biometrics fingeravtrycksmjukvara för bekväm och säker verifiering av människors identitet på mobiltelefoner, smarta kort och produkter med små fingeravtryckssensorer.

Affärsområdet Mobile Smart Card Solutions består av Tactivo, en produktportfölj av smartkortläsare för smartphones och tablets. Tactivo möjliggör bekväm och säker mobilitet i organisationer som kräver smarta kort för inloggning till IT-system.

### FINGERPRINT TECHNOLOGY



**Precise BioMatch™ Mobile**, en algoritmlösning för mobiltelefoner och tablets.

**Precise BioMatch™ Embedded**, en algoritmlösning för t.ex. smarta kort, wearables, läs och bilar.

**Precise Match-on-Card™**, en algoritmlösning för nationella id-kort.

### MOBILE SMART CARD SOLUTIONS



**Tactivo™ for iPad**

**Tactivo™ for iPhone**

**Tactivo™ mini for iOS**

**Tactivo™ mini for Android**

### Fingerprint Technology

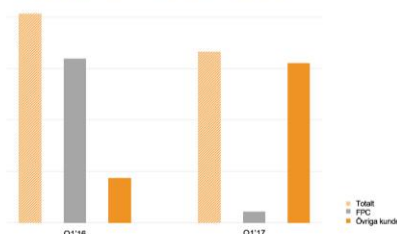
Under kvartalet lanserades sex mobila enheter med Precise BioMatch Mobile. Ytterligare fyra enheter med Precise Biometrics algoritmlösning har lanserats efter kvartalets slut. Bolaget fick royaltyintäkter från nio kunder.

Precise Biometrics har under kvartalet ingått licensavtal med Zeitech och NXP. Zeitech är en taiwanesisk sensortillverkare och NXP är en ledare inom säkra uppkopplade lösningar för embedded-applikationer. Avtalet med NXP är ett ramavtal för licensiering av fingeravtrycksmjukvara som öppnar möjligheter för samarbete inom flera områden för säker identifiering. Det första affärsavtalet under ramavtalet omfattar licensiering av mjukvara för integration i NXPs fingeravtrycksläsare. Efter kvartalet tecknade Precise Biometrics ytterligare ett licensavtal med en sydkoreansk sensortillverkare, Melfas. Precise Biometrics har tecknat 22 licensavtal under de senaste 18 månaderna och har nu licensavtal med 27 kunder vilket ger en global och effektiv distributionskanal av bolagets algoritmlösningar. Ungefär hälften av bolagets kunder har licensavtal som täcker såväl mobila enheter (Precise BioMatch Mobile) som nya produktområden (Precise BioMatch Embedded).

Intäkterna från avtalet om mobila enheter med FPC fortsätter att minska sedan kundens beslut att övergå till sin egenutvecklade algoritmlösning. Intäkterna från övriga kunder växer men kompenserar ännu inte fullt ut för de tappade intäkterna från FPC.

I tillägg till det växande intresset för fingeravtrycksteknik i mobila enheter ser vi en tydlig trend att säkra mobila betalningar blir ett allt viktigare område. Den teknik för liveness detection som bolaget förvärvat av NexID Biometrics väcker stort intresse från såväl

INTÄKTER AFFÄRSOMRÅDE  
FINGERPRINT TECHNOLOGY



befintliga som nya kunder för att minska bedrägerier. Därutöver har Precise Biometrics partner Oberthur meddelat att deras Secure Element, Pearl By OT, inkluderande Precise BioMatch Embedded, blivit certifierat för säkra finansiella betalningar i Kina.

Inom området smarta kort ökar antalet konkreta pilotprojekt. Precise Biometrics är involverade i flera projekt inom säkra betalningar och smarta kort som kan ge initiala royaltointäkter redan under slutet av 2017.

### **Mobile Smart Card Solutions**

Försäljningen av Tactivo var i linje med våra förväntningar även om volymerna är fortsatt låga. Försäljningen gick främst till amerikanska myndigheter, banker i Mellanöstern och Sydamerika samt den svenska hälso- och sjukvårdsmarknaden. Göteborgs stad har påbörjat utrullningen av Tactivo vilket planeras fortsätta under året. Det pågår flera intressanta pilotprojekt såväl bland tyska myndigheter som inom svensk sjukvård. Pilotprojekten utvecklas bra, i synnerhet i Tyskland, men det är trögrörliga kundsegment där det ofta tar lång tid att gå till storskaliga implementationer.

## OMSÄTTNING OCH RÖRELSERESULTAT

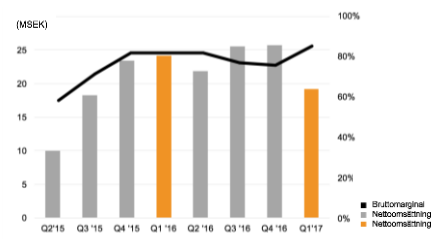
Omsättningen det första kvartalet uppgick till 19,2 Mkr (24,2). Merparten av kvartalets omsättning kom från affärsområdet Fingerprint Technology med en omsättning på 16,6 Mkr (20,3). Affärsområdets omsättning påverkades jämfört med föregående år av minskade intäkter från kunden Fingerprint Cards med -93% medan intäkter från andra kunder ökade. Omsättningen från affärsområdet Mobile Smart Card Solutions uppgick till 2,6 Mkr (3,9).

Bruttomarginalen under kvartalet ökade till 85,1% procent (81,8) förklarad av en högre andel försäljning inom affärsområdet Fingerprint Technology samt att marginalen inom affärsområdet Mobile Smart Card Solutions förbättrades. Bruttoresultatet har belastats med avskrivningar på förvärvade immateriella tillgångar (NexID Biometrics) med 0,1 Mkr vilket påverkat bruttomarginalen med 0,8 procentenheter.

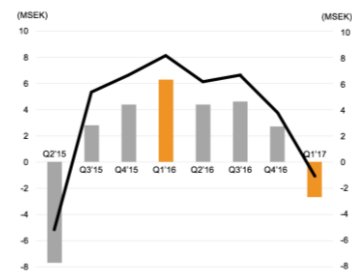
Rörelsekostnaderna i kvartalet ökade förklarad av högre kostnader inom affärsområdet Fingerprint Technology och uppgick till 19,0 Mkr (13,6). Kostnadsökningarna beror på ökade personella resurser samt kostnader hänförliga till den pågående intäktsomställningen och ökade försäljningskostnader i Asien och USA.

Rörelseresultatet i kvartalet uppgick till -2,7 Mkr (6,3) till följd av lägre omsättning och ökade rörelsekostnader. Periodens resultat uppgick till -3,3 Mkr (6,3). Rörelseresultatet på EBITDA-nivå uppgick till -1.1 Mkr (8,2). Resultat per aktie (genomsnittligt antal aktier) för första kvartalet var -0,01 kr (0,02).

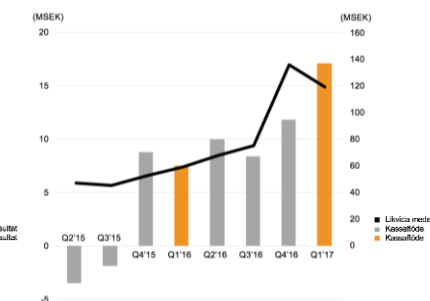
### NETTOOMSÄTTNING & BRUTTOMARGINAL



### RÖRELSERESULTAT & EBITDA



### KASSAFLÖDE FRÅN DEN LÖPANDE VERKSAMHETEN



## FINANSNETTO OCH SKATT

Finansnettot under perioden var -0,6 Mkr (0,0) och skattekostnaden uppgick till -0,1 Mkr (0,0).

## KASSAFLÖDE OCH INVESTERINGAR

Kvartalets kassaflöde från den löpande verksamheten förbättrades och uppgick till 17,1 Mkr (7,5). Under det första kvartalet har koncernen investerat 0,2 Mkr (0,1) i materiella anläggningstillgångar. Avskrivningar av materiella anläggningstillgångar uppgick under kvartalet till 0,3 Mkr (0,3).

## AKTIVERINGAR OCH AVSKRIVNINGAR AV UTVECKLINGSARBETE

Under det första kvartalet har kostnader för utvecklingsarbete aktiverats med 1,8 Mkr (0,9). Avskrivningar av aktiverade kostnader för utvecklingsarbete uppgick under det första kvartalet till 1,1 Mkr (1,6).

## FINANSIELL STÄLLNING OCH LIKVIDITET

Under delårsperioden har förvärvet av NexID Biometrics Inc slutförts och köpeskilling för förvärvet har erlagts med 31,4 Mkr.

Likvida medel uppgick vid delårsperiodens slut till 119,2 Mkr (58,6).

Det egna kapitalet uppgick vid kvartalets utgång till 159,5 Mkr (89,1) och eget kapital/aktie till 0,44 kr (0,26).

#### **MODERBOLAGET**

Moderbolagets omsättning för delårsperioden uppgick till 18,5 Mkr (22,2). Moderbolaget resultat har belastats med goodwillavskrivningar uppgående till 0,4 Mkr (0,0). Resultatet före skatt för perioden uppgick till -4,5 Mkr (5,2).

Likvida medel uppgick vid kvartalets utgång till 116,8 Mkr (51,7) och eget kapital till 157,5 Mkr (86,4).

#### **ORGANISATION OCH PERSONAL**

Organisationen består av huvudkontor i Lund, samt kontor i Karlstad och Potsdam, USA. För att säkra lokal närvaro på nyckelmarknader anlitas försäljningskonsulter i USA, Taiwan, Kina och Korea. Vid kvartalets utgång hade koncernen 42 (35) medarbetare inklusive konsulter. Antal anställda var 31 (24), varav 28 (24) i Sverige.

#### **RAPPORTTILLFÄLLEN**

Delårsrapport andra kvartalet 2017	16 augusti 2017
Delårsrapport tredje kvartalet 2017	14 november 2017
Bokslutskommuniké 2017	13 februari 2018

#### **RISKFAKTORER**

Koncernens och moderbolagets affärsrisker och riskhantering samt hantering av finansiella risker finns utförligt beskrivna i årsredovisningen för 2016. Inga händelser av väsentlig betydelse har inträffat under året som påverkar eller förändrar dessa beskrivningar av koncernens eller moderbolagets risker och hantering av dessa.

## **REDOVISNINGSPRINCIPER**

Bokslutskommunikén har upprättats i enlighet med IAS 34, Delårsrapportering. De redovisnings- och värderingsprinciper samt bedömningsgrunder som tillämpades i årsredovisningen för 2016 har använts även i denna delårsrapport. Förvärvskostnader relaterade till rörelseförvärvet (se not 1) har aktiverats i moderbolaget och ökat goodwillbeloppet. I koncernen har denna post kostnadsförts.

Bolagets arbete med att utvärdera IFRS 15 Intäkter från avtal med kunder påbörjades år 2016 och har fortskridit enligt plan under första kvartalet. Jämfört med nuvarande principer bedöms förändringen få begränsad påverkan på koncernens intäktsredovisning. I övrigt har de nya standarder och tolkningar som trätt i kraft från räkenskapsåret 2017 inte haft några väsentliga effekter på den finansiella rapporteringen.

För mer information om tillämpade redovisningsprinciper hänvisas till årsredovisningen för 2016.

## **FÖRÄNDRADE REDOVISNINGSPRINCIPER FÖR AVSKRIVNINGAR OCH NEDSKRIVNINGAR AV BALANSERADE UTVECKLINGSUTGIFTER**

Avskrivningar och nedskrivningar av balanserade utvecklingsutgifter har tidigare redovisats i posten FoU-kostnader i resultaträkningen. Från och med det tredje kvartalet 2016 redovisas avskrivningar och nedskrivningar på balanserade utvecklingsutgifter avseende produktutveckling som Kostnad för sålda varor. Omklassificeringen innebär att redovisade FoU-kostnader minskar och att redovisade kostnader för sålda varor och tjänster ökar. Jämförelsetalen i rapporten har omräknats i enlighet med omklassificeringen, vilket redovisas i tabell på sidan 14.

## **ALTERNATIVA NYCKELTAL**

Nya ESMA (European Securities and Markets Authority) riktlinjer för alternativa nyckeltal gäller från den 3 juli 2016. Precise Biometrics redovisar finansiella definitioner och avstämning av alternativa nyckeltal i denna bokslutskommuniké. Precise Biometrics redovisar alternativa nyckeltal då dessa ger värdefull kompletterande information till investerare och bolagets ledning då de möjliggör utvärdering av bolagets prestation.

## **REVISION**

Delårsrapporten har inte granskats av bolagets revisorer.

*Lund den 16 maj 2017*

Torgny Hellström, styrelseordförande

Torbjörn Clementz

Mats Lindoff

Matts Lilja

Synnöve Trygg

Anna Almlöf

Håkan Persson, VD



**Koncernens resultaträkning i sammandrag**

(Belopp i Tkr)

	2017 Q1	2016 Q1	2016 Helår	Rullande 12 mån
Nettoomsättning	19 185	24 230	97 223	92 178
Kostnad för sålda varor	-2 860	-4 404	-20 573	-19 029
<b>Bruttoresultat</b>	<b>16 325</b>	<b>19 826</b>	<b>76 650</b>	<b>73 149</b>
Försäljningskostnader	-8 262	-3 674	-19 496	-24 084
Administrationskostnader	-4 031	-4 255	-15 192	-14 968
FoU kostnader	-6 000	-5 353	-26 152	-26 798
Övriga rörelseintäkter/kostnader	-702	-281	2 195	1 774
	-18 995	-13 563	-58 645	-64 076
<b>Rörelseresultat</b>	<b>-2 671</b>	<b>6 263</b>	<b>18 005</b>	<b>9 072</b>
Finansiella intäkter/kostnader	-642	-4	-12	-650
<b>Resultat före skatt</b>	<b>-3 313</b>	<b>6 259</b>	<b>17 993</b>	<b>8 422</b>
Skatt	-90	-	13 200	13 110
<b>Periodens resultat</b>	<b>-3 403</b>	<b>6 259</b>	<b>31 193</b>	<b>21 532</b>
<b>Periodens resultat hänförligt till:</b>				
Moderföretagets aktieägare	-3 403	6 259	31 193	21 532
<i>Resultat per aktie (före utspädning), Kr</i>	<i>-0,01</i>	<i>0,02</i>	<i>0,09</i>	<i>0,06</i>
<i>Resultat per aktie (efter utspädning), Kr</i>	<i>-0,01</i>	<i>0,02</i>	<i>0,09</i>	<i>0,06</i>

**Koncernens rapport över totalresultatet**

(Belopp i Tkr)

	2017 Q1	2016 Q1	2016 Helår	Rullande 12 mån
<b>Periodens resultat</b>	-3 403	6 259	31 193	21 532
<b>Övrigt totalresultat:</b>				
Poster som senare kan återföras i resultaträkningen				
Förändringar i ackumulerade omräkningsdifferenser	-46	-254	1 516	1 724
<b>Övrigt totalresultat för perioden, netto efter skatt</b>	<b>-46</b>	<b>-254</b>	<b>1 516</b>	<b>1 724</b>
<b>Summa totalresultat för perioden</b>	<b>-3 449</b>	<b>6 005</b>	<b>32 709</b>	<b>23 256</b>
<b>Periodens resultat hänförligt till innehavare av andelar i moderbolaget.</b>	<b>-3 449</b>	<b>6 005</b>	<b>32 709</b>	<b>23 256</b>



**Koncernens balansräkning i sammandrag**

(Belopp i Tkr)

**Tillgångar**

Immateriella anläggningstillgångar	Not 1	42 218	10 513	10 436
Materiella anläggningstillgångar		1 310	1 926	1 285
Finansiella anläggningstillgångar		13 200	-	13 200
<b>Summa anläggningstillgångar</b>		<b>56 728</b>	<b>12 439</b>	<b>24 921</b>

Varulager		1 950	7 492	2 190
Kundfordringar		14 624	7 159	18 432
Övriga kortfristiga fordringar		11 389	18 474	14 800
Likvida medel		119 249	58 584	135 753
<b>Summa omsättningstillgångar</b>		<b>147 211</b>	<b>91 709</b>	<b>171 176</b>

**Summa Tillgångar**

**203 940      104 148      196 096**

**Eget kapital och skulder**

Eget kapital		159 488	89 066	163 011
<b>Summa eget kapital</b>		<b>159 488</b>	<b>89 066</b>	<b>163 011</b>

Kortfristiga skulder		44 452	15 082	33 085
<b>Summa skulder</b>		<b>44 452</b>	<b>15 082</b>	<b>33 085</b>

**Summa Eget kapital och Skulder**

**203 940      104 148      196 096**

**Koncernen, förändringar av eget kapital i sammandrag**

(Belopp i Tkr)

	2017 Q1	2016 Q1	2016 Helår	Rullande 12 mån
<b>Eget kapital vid periodens ingång</b>	<b>163 011</b>	<b>83 059</b>	<b>163 011</b>	<b>89 066</b>
Periodens resultat	-3 403	6 259	31 193	21 533
Valutakursdifferenser	-48	-252	1 516	1 718
Nyemission 1)	-72	-	47 243	47 243
<b>Eget kapital vid periodens utgång</b>	<b>159 488</b>	<b>89 066</b>	<b>242 964</b>	<b>159 560</b>

1) Nyemissionskostnader uppgår till 72 ksek och för 2016 ingår nyemissionskostnader om 2,8 Mkr i redovisat belopp.

### Koncernens kassaflödesanalys i sammandrag

(Belopp i Tkr)	2017 Q1	2016 Q1	2016 Helår	Rullande 12 mån
Kassaflöde från den löpande verksamheten före förändringar av rörelsekapitalet	-1 780	8 158	24 824	14 886
Kassaflöde från förändringar i rörelsekapital	18 903	-696	12 834	32 433
<b>Kassaflöde från den löpande verksamheten</b>	<b>17 123</b>	<b>7 462</b>	<b>37 658</b>	<b>47 319</b>
Kassaflöde från investeringsverksamheten	-33 412	-1 054	-5 268	-37 626
Kassaflöde från finansieringsverksamheten	-	-	50 000	50 000
<b>Periodens kassaflöde</b>	<b>-16 290</b>	<b>6 408</b>	<b>82 390</b>	<b>59 692</b>
Likvida medel vid periodens början	135 753	52 356	52 356	58 584
Omräkningsdifferens i likvida medel	-215	-180	1 007	973
Likvida medel vid periodens slut	119 249	58 584	135 753	119 249

### Segmentredovisning

(Belopp i Tkr)	2017 Q1	2016 Q1	2016 Helår	Rullande 12 mån
<b>Nettoomsättning per segment</b>				
Mobile Smart Card Solutions	2 568	3 916	13 924	12 886
Fingerprint Technology	16 617	20 314	83 299	79 292
<b>Koncernen</b>	<b>19 185</b>	<b>24 230</b>	<b>97 223</b>	<b>92 178</b>
	<b>2017 Q1</b>	<b>2016 Q1</b>	<b>2016 Helår</b>	<b>Rullande 12 mån</b>
<b>Kostnader per segment<sup>1)</sup></b>				
Mobile Smart Card Solutions	-4 267	-8 495	-36 085	-31 857
Fingerprint Technology	-17 588	-8 238	-48 870	-58 219
Ofördelat	-	-1 234	5 737	6 973
<b>Koncernen</b>	<b>-21 855</b>	<b>-17 967</b>	<b>-79 218</b>	<b>-83 103</b>
	<b>2017 Q1</b>	<b>2016 Q1</b>	<b>2016 Helår</b>	<b>Rullande 12 mån</b>
<b>Rörelseresultat per segment</b>				
Mobile Smart Card Solutions	-1 699	-4 579	-22 161	-18 971
Fingerprint Technology	-972	12 076	34 429	21 072
Ofördelat	-	-1 234	5 737	6 973
<b>Koncernen</b>	<b>-2 671</b>	<b>6 263</b>	<b>18 005</b>	<b>9 072</b>

<sup>1)</sup> I kostnader för segmenten ingår kostnad för sålda varor, direkta kostnader och andel av indirekta kostnader. Bolagets resursallokering har förändrats med ett ökat fokus på segmentet Fingerprint Technology varför kostnadsallokeringen korrigerats under 2017.

### Koncernen nyckeltal

(Belopp i Tkr om inget annat anges)

	2017 Q1	2016 Q1	2016 Helår	Rullande 12 mån
Nettoomsättning	19 185	24 230	97 223	92 178
Omsättningstillväxt, %	Neg	3,3%	72,6%	-5,2%
Bruttomarginal	85,1%	81,8%	78,8%	79,4%
Rörelseresultat	-2 671	6 263	18 005	9 072
EBITDA	-1 138	8 162	24 836	15 537
Rörelsekapital	102 760	76 627	138 091	102 760
Kassalikviditet, %	327%	558%	511%	327%
Soliditet, %	78%	86%	83%	78%
Räntabilitet på eget kapital, %	Neg	7,3%	25,4%	25,3%
Sysselsatt kapital	159 488	89 066	163 011	159 488
Resultat per aktie, kr	-0,01	0,02	0,09	0,09
Eget kapital per aktie, kr	0,44	0,26	0,45	0,44
Antal aktier (tusental)	360 231	345 306	360 231	360 231
Vägt genomsnittligt antal aktier justerat för utspädningsseffekt	360 957	346 578	346 843	350 336
Antal anställda vid periodens utgång	31	24	26	31
Genomsnittligt antal anställda under perioden	27	26	26	28

### Avstämning alternativa nyckeltal

(Belopp i Tkr om inget annat anges)

	2017 Q1	2016 Q1	2016 Helår	Rullande 12 mån
EBITDA	-1 138	8 162	24 836	15 537
Avskrivningar	-1 533	-1 899	-6 300	-5 934
Nedskrivningar	-	-	-529	-529
<b>Rörelseresultat</b>	<b>-2 671</b>	<b>6 263</b>	<b>18 005</b>	<b>9 072</b>
Försäljningskostnader	-8 262	-3 674	-19 496	-24 083
Administrationskostnader	-4 031	-4 255	-15 192	-14 968
FoU kostnader	-6 000	-5 353	-26 152	-26 798
Övriga rörelseintäkter/kostnader	-702	-281	2 195	1 774
<b>Summa rörelsekostnader</b>	<b>-18 995</b>	<b>-13 563</b>	<b>-58 645</b>	<b>-64 076</b>
Sysselsatt kapital	159 488	89 066	163 011	159 488
Icke räntebärande skulder	44 452	15 082	33 085	44 452
<b>Balansomslutning</b>	<b>203 940</b>	<b>104 148</b>	<b>196 096</b>	<b>203 940</b>
Eget kapital	159 488	89 066	163 011	159 488
Genomsnittligt eget kapital	161 250	86 063	123 035	123 525
Räntabilitet på eget kapital, %	Neg	7,3%	25,4%	17,4%
Eget kapital per aktie, kr	0,44	0,26	0,45	0,44

### Kvartalsöversikt

(Belopp i Tkr om inget annat anges)

	2017 Q1	2016 Q4	2016 Q3	2016 Q2	2016 Q1	2016 Helår	Rullande 12 mån
Nettoomsättning	19 185	25 655	25 458	21 880	24 230	97 223	92 178
Omsättningstillväxt, %	Neg	0,8%	16,4%	Neg	3,3%	72,6%	-5,2%
Rörelseresultat	-2 671	2 694	4 595	4 455	6 263	18 007	9 072
EBITDA	-1 138	3 784	6 654	6 236	8 162	24 836	15 537
Kassaflöde	17 123	11 751	8 411	10 035	7 462	37 658	47 319
Sysselsatt kapital	159 488	163 011	112 074	93 986	89 066	163 011	159 488

### Moderbolagets resultaträkning

(Belopp i Tkr)	2017 Q1	2016 Q1	2016 Helår	Rullande 12 mån
Nettoomsättning	18 467	22 209	90 455	86 713
Kostnad för sålda varor	-3 376	-2 533	-12 810	-13 654
<b>Bruttoresultat</b>	<b>15 090</b>	<b>19 676</b>	<b>77 645</b>	<b>73 059</b>
Försäljningskostnader	-7 779	-3 544	-18 530	-22 765
Administrationskostnader	-4 011	-4 252	-14 090	-13 849
FoU kostnader	-5 683	-5 353	-26 152	-26 482
Övriga rörelseintäkter/kostnader	-1 485	-1 395	6 976	6 886
	-18 959	-14 544	-51 796	-56 210
<b>Rörelseresultat</b>	<b>-3 868</b>	<b>5 132</b>	<b>25 849</b>	<b>16 849</b>
Finansiella intäkter/kostnader	-638	46	-5 467	-6 151
<b>Resultat före skatt</b>	<b>-4 506</b>	<b>5 178</b>	<b>20 381</b>	<b>10 698</b>
Skatt	-	-	13 200	13 200
<b>Periodens resultat</b>	<b>-4 506</b>	<b>5 178</b>	<b>33 581</b>	<b>23 898</b>

### Moderbolagets balansräkning

(Belopp i Tkr)		2017-03-31	2016-03-31	2016-12-31
<b>Tillgångar</b>				
Immateriella anläggningstillgångar	Not 1	42 882	10 513	10 436
Materiella anläggningstillgångar		1 310	1 926	1 285
Finansiella anläggningstillgångar		15 136	9 153	31 789
		<b>59 328</b>	<b>21 592</b>	<b>43 509</b>
Varulager		1 839	5 375	1 576
Kundfordringar		13 848	3 243	16 173
Övriga kortfristiga fordringar		9 841	18 152	14 170
Likvida medel		116 753	51 726	120 796
		<b>142 281</b>	<b>78 496</b>	<b>152 715</b>
<b>Summa Tillgångar</b>		<b>201 608</b>	<b>100 088</b>	<b>196 225</b>
<b>Eget kapital och skulder</b>				
Eget kapital		157 502	86 463	162 108
		<b>157 502</b>	<b>86 463</b>	<b>162 108</b>
Avsättningar		103	78	103
<b>Summa avsättningar</b>		<b>103</b>	<b>78</b>	<b>103</b>
Kortfristiga skulder		44 004	13 547	34 014
<b>Summa skulder</b>		<b>44 004</b>	<b>13 547</b>	<b>34 014</b>
<b>Summa Eget kapital och Skulder</b>		<b>201 608</b>	<b>100 088</b>	<b>196 225</b>

**Förändrade redovisningsprinciper för avskrivningar och nedskrivningar av balanserade utvecklingskostnader**

(Belopp i Tkr)

<b>Resultaträkning för Q1</b>	<b>2016</b>	<b>Justering</b>	<b>2016*</b>
Kostnad för sålda varor och tjänster	-2 818	-1 586	-4 404
Bruttoresultat	21 412	-1 586	19 826
FoU kostnader	-6 939	1 586	-5 353

\*Efter omklassificering

**Not 1 Rörelseförvärv**

Nedan framgår det rörelseförvärv som koncernen har genomfört under året.

NexID Biometrics Inc.

Den 9 februari 2017 förvärvade Precise Biometrics AB inkråmet i NexID Biometrics Inc. Genom förvärvet utökar Precise Biometrics sitt mjukvaruerbjudande med liveness detection vilket ytterligare förbättrar säkerheten vid fingeravtrycksigenkänning. Förvärvet stärker bolagets position som ledare inom fingeravtrycksmjukvara och skapar ytterligare förutsättningar för tillväxt på den snabbväxande marknaden för fingeravtrycksteknik.

Vid tiden för förvärvet hade NexID Biometrics tre anställda. Räkenskapsåret som avslutades den 31 december 2016 uppgick NexIDs omsättning till 2,2 Mkr.

Förvärvade tillgångar ingår i koncernen från och med den 9 februari 2017. Förvärvet har påverkat koncernens omsättning med 0,1 Mkr och rörelseresultatet med -0,9 Mkr. Kostnader i samband med förvärvet belastade koncernens resultat 2016 med -1,1 Mkr.

Köpeskillingen uppgick till 31 360 Tkr och erlades kontant. Den goodwill som uppstod vid förvärvet hänförs sig bolagets starka ställning inom liveness detection.

<b>Förvärvsanalys, preliminär</b>	<b>Tkr</b>
<b>Påverkan likvida medel</b>	
Köpeskilling	31 360
<b>Verkligt värde på identifierbara tillgångar i NexID på förvärvsdagen</b>	
Immateriella tillgångar	7 776
- varav patent	1 138
- varav mjukvara	1 619
- varav databas	4 276
- varav kundrelationer	743
Materiella tillgångar	119
Varulager	40
<b>Totala tillgångar</b>	<b>7 935</b>
Goodwill	23 425
<b>Köpeskilling</b>	<b>31 360</b>

Inkråmet från förvärvet redovisas till övervägande del, 98%, i moderbolagets balansräkning. Avskrivning av identifierbara anläggningstillgångar sker linjärt mellan 5 och 15 år. I moderbolaget har förvärvskostnader uppgående till 1 071 Tkr aktiverats varför goodwillen ökar till 24 496 Tkr i moderbolaget. Goodwillen för moderbolaget avskrivs över tio år enligt förväntad nyttjandeperiod.

## Not 2 Definitioner nyckeltal

### **Omsättningstillväxt**

Procentuell förändring jämfört med föregående period.

### **Bruttomarginal**

Bruttoresultat dividerat med nettoomsättning.

### **Rörelseresultat**

Resultat före finansnetto och skatt.

### **EBITDA**

Resultat före finansiella poster och avskrivningar.

### **Kassaflöde**

Från den löpande verksamheten efter förändringar i rörelsekapitalet.

### **Rörelsekapital**

Omsättningstillgångar minus kortfristiga skulder.

### **Kassalikviditet**

Omsättningstillgångar exklusive lager dividerat med kortfristiga skulder.

### **Soliditet**

Eget kapital dividerat med totala tillgångar per.

### **Eget kapital**

Eget kapital vid periodens slut. Genomsnittligt eget kapital beräknas som ingående plus utgående eget kapital dividerat med två.

### **Räntabilitet på eget kapital**

Resultat efter skatt dividerat med genomsnittligt eget kapital.

### **Sysselsatt kapital**

Balansomslutning minskad med icke räntebärande skulder och avsättningar.

### **Resultat per aktie före utspädning**

Resultat efter skatt dividerat med genomsnittligt antal aktier.

### **Resultat per aktie efter utspädning**

Resultat efter skatt dividerat med vägt genomsnittligt antal aktier.

### **Eget kapital per aktie**

Eget kapital per balansdagen dividerat med antal aktier per balansdagen.

### **Rörelsekostnader**

Rörelsekostnader exklusive kostnad för sålda varor.

**INBJUDAN TILL PRESENTATION AV DELÅRSRAPPORT**

Med anledning av dagens bokslutskommuniké bjuder vi in investerare och media till ett informationstillfälle under dagen.

**Konferensen startar kl 10:00 (CET)**

För deltagande klicka på länken nedan för att lyssna och följa presentationen via webben alternativt ring 08-5664 2691 för att följa den per telefon.

<https://tv.streamfabriken.com/precise-biometrics-q1-2017>

Du kommer bli ombedd att uppge ditt namn när du ansluter dig till konferensen och det kommer finnas möjlighet att ställa frågor på svenska. Konferensen kommer att hållas på engelska.

Från Precise Biometrics deltar:

**Håkan Persson, VD**

**Göran Thuresson, CFO**

Konferensen kommer att göras tillgänglig på <http://precisebiometrics.com/investor/sv/finansiell-information/rapporter/>