

Q2



PRECISE BIOMETRICS DELÅRSRAPPORT

JANUARI-JUNI 2018

FRAMSTEG INOM FOKUSOMRÅDET MOBILT

DELÅRSRAPPORT FÖR PERIODEN JANUARI – JUNI 2018

ANDRA KVARTALET

- Nettoomsättningen för kvarvarande verksamhet uppgick till 18,7 Mkr (20,1).
- Rörelseresultatet för kvarvarande verksamhet för kvartalet uppgick till -3,3 Mkr (0,5).
- Periodens resultat för kvarvarande verksamhet uppgick till -4,1 Mkr (0,2).
- Resultat per aktie för kvarvarande verksamhet uppgick till -0,01 kr (0,00).
- Resultat per aktie för total verksamhet uppgick till -0,01 kr (0,00).
- Kassaflödet från den totala löpande verksamheten uppgick till -8,6 Mkr (-1,3).

DELÅRSPERIODEN

- Nettoomsättningen för kvarvarande verksamhet uppgick till 36,9 Mkr (36,8).
- Rörelseresultatet för kvarvarande verksamhet för delårsperioden uppgick till -5,3 Mkr (-2,2).
- Periodens resultat för kvarvarande verksamhet uppgick till -6,6 Mkr (-3,2).
- Resultat per aktie för kvarvarande verksamhet uppgick till -0,02 kr (-0,01).
- Resultat per aktie för total verksamhet uppgick till -0,02 kr (-0,01).
- Kassaflödet från den totala löpande verksamheten uppgick till -16,8 Mkr (15,8).
- Likvida medel uppgick till 93,6 Mkr (115,0) vid delårsperiodens utgång.

VÄSENTLIGA HÄNDELSER UNDER KVARTALET

- Huawei Honor 10 lanserades där Precise BioMatch Mobile är implementerad med en Qualcomm ultraljudssensor under glas.
- Fördjupade samarbetet med NXP och Kona-i, två framstående aktörer inom smarta kort som levererar betalkort till bankerna.
- Introducerade Precise BioMatch Card, en kraftfull algoritmlösning för fingeravtrycksigenkänning i smarta kort.

VÄSENTLIGA HÄNDELSER EFTER KVARTALET SLUT

- Stefan K Persson har per 1 augusti tillträtt som ny VD.

FINANSIELL DATA OCH NYCKELTAL

Som konsekvens av att affärsområdet Mobile Smart Card Solutions avyttrats per 1 januari 2018 har tidigare rapporterade siffror räknats om för att öka jämförbarheten. Affärsområdet har redovisats som verksamhet för avyttring med start i delårsrapporten för det andra kvartalet 2017. För att erhålla en jämförbar historik har tidigare rapporterade siffror enbart justerats för de till det avyttrade verksamhetsområdet direkt knutna kostnaderna och som inte längre kommer påverka bolagets kvarvarande verksamhet. Den avyttrade verksamhetens påverkan på finansiell ställning har inte särredovisats, eftersom bolaget bedömer att det inte är möjligt att redovisa den avyttrade verksamhetens påverkan på kassaflödet. Istället redovisas kassaflöde från total verksamhet.

Om inget annat uttrycks avser redovisade siffror i delårsrapporten kvarvarande verksamhet.

NYCKELTAL

Belopp i Tkr om inte annat anges	2018 Q2	2017 Q2	2018 Q1-Q2	2017 Q1-Q2	2017 Helår	Rullande 12 mån
Nettoomsättning	18 728	20 160	36 880	36 777	61 039	61 142
Omsättningstillväxt, %	-7,1%	6,5%	0,3%	-7,0%	-26,7%	-24,1%
Bruttomarginal, %	82,8%	95,0%	87,4%	94,7%	93,3%	88,9%
Rörelseresultat	-3 296	482	-5 329	-2 179	-13 936	-17 086
Rörelsemarginal, %	-17,6%	2,4%	-14,5%	-5,9%	-22,8%	-27,9%
Kassaflöde från löpande verksamhet	-8 609	-1 314	-16 835	15 808	22 788	-9 855
Likvida medel, total verksamhet	93 580	115 006	93 580	115 006	116 955	93 580

PRESENTATION AV DELÅRSRAPPORTEN

Med anledning av dagens delårsrapport bjuder vi in till ett informationstillfälle idag kl. 10.00. För mer information om deltagande se sista sidan i delårsrapporten.

ORDFÖRANDEN HAR ORDET

Fingeravtryckssensorer med optik eller ultraljud som placeras under glas vinner allt mer mark inom mobiltelefoner för högprissegmentet. Intresset för dessa sensorer drivs av ny design där skärmen täcker hela mobiltelefonens framsida. Det har lanserats flera mobiltelefoner med optiska- eller ultraljudssensorer i år. En av dessa telefoner är Huawei Honor 10, där vår programvara Precise BioMatch Mobile finns integrerad med en ultraljudssensor från Qualcomm. Telefonen har blivit en försäljningssuccé och sålt över tre miljoner enheter på mindre än tre månader. För att ytterligare stärka vår position och vinna nya affärer fortsätter vi våra nära samarbeten med flera kunder som fokuserar på optiska- och ultraljudssensorer. Ledtiderna är långa inom detta segment och det tar tid från att ett projekt inleds till det genererar royaltyintäkter.

Priserna på kapacitiva fingeravtryckssensorer fortsätter att sjunka vilket gör att fler mobiltelefoner inom lågprissegmentet får sådana sensorer. Vår mjukvara finns med i ett antal telefoner som nyligen lanserats inom detta segment, från bland annat Nokia, TCL och Lenovo.

Nya pilotprojekt med biometriska betalkort har påbörjats, samtidigt som utvärderingarna från de första pilotprojekten ibland annat USA och Japan har resulterat i övervägande positiva omdömen. De största fördelarna som lyfts fram i dessa utvärderingar är att biometriska betalkort ger en smidig användarupplevelse samt att fingeravtryck upplevs som en säkrare autentiseringsmetod än pin-kod.

De stora leverantörerna av betallösningar arbetar med att fastställa kravspecifikationerna för biometriska betalkort vilket är en förutsättning för att korten ska tas i kommersiellt bruk. Den första kravspecifikationen från MasterCard förväntas komma innan årets slut vilket innebär att biometriska kort för betalningar skulle kunna börja användas kommersiellt och ge royaltyintäkter under senare delen av 2019.

Vi har fördjupat samarbetena med NXP och Kona-i, två framstående aktörer inom smarta kort. Dessa samarbeten stärker vår position som den ledande leverantören av fingeravtrycksmjukvara för smarta kort.

Användandet av biometri inom nya applikationsområden ökar och tekniken sprids till allt fler områden. Under kvartalet har det lanserats flera nya produkter med fingeravtrycksteknik, bl.a. USB-nycklar och kryptoplånböcker med fingeravtrycksläsare vilka ökar säkerheten för användaren.

Den 1 augusti tillträdde Stefan K Persson posten som VD för Precise Biometrics. Styrelsen ser fram emot att tillsammans med Stefan fortsätta utveckla vår affär inom våra fokusområden och bredda tillämpningen av biometri inom nya användningsområden.

Arbetet med att generera lönsam tillväxt fortsätter och vår finansiella position ger oss möjligheter att fortsätta investera inom de fokusområden vi identifierat.

FOKUSOMRÅDEN

MOBILE	HIGH-END
	LOW-END
	SMARTA KORT
	NYA APPLIKATIONER

MARKNAD OCH FÖRSÄLJNING

Precise Biometrics utvecklar och säljer fingeravtrycksmjukvara för bekväm och säker verifiering av människors identitet på mobiltelefoner, smarta kort och produkter med små fingeravtryckssensorer. Bolaget erbjuder följande lösningar:

Precise BioMatch™ Mobile, algoritmlösning för mobiltelefoner och tablets.

Precise BioMatch™ Card, algoritmlösning för smarta kort.

Precise BioMatch™ Embedded, algoritmlösning för t.ex. wearables, lås och bilar.

Precise BioLive™, fingeravtrycksmjukvara som skyddar fingeravtryckssensorer mot falska fingrar.



Marknadsutveckling

Marknaden för fingeravtryckssensorer till mobiltelefoner växer men präglas av prispress på kapacitiva sensorer. Sensorerna görs allt mindre och blir därmed billigare att tillverka. Inom högprissegmentet ersätts kapacitiva sensorer av den nya generationens sensorer som placeras under skärmen eller glas. Försäljningen av smartphones återhämtade sig något under andra kvartalet men minskade ändå med 1,8 % jämfört med motsvarande period föregående år enligt en analys från IDC.

Teknikskiftet på sensormarknaden från kapacitiva sensorer till optiska- och ultraljudssensorer har accelererat. Det har lanserats flera mobiltelefoner under första halvåret med fingeravtryckssensorer som är placerade under skärmen eller glaset. Enligt en analys av IHS Markit kommer det redan nästa år säljas över 100 miljoner sensorer placerade under skärmen eller glaset.

Marknaden för biometriska betalkort fortsätter att utvecklas och närmar sig den första kommersiella lanseringen. De stora leverantörerna av betallosningar arbetar med att slutföra kravspecifikationer för korten och är i dialog med banker om införande till slutkunder. Det är betalbranschens möjlighet att öka transaktionshastigheten i butik genom säkra kontaktlösa betalningar och en enklare användarupplevelse som driver intresset.

Införandet av ny lag inom EU som är avsedd att öka konkurrensen inom finansiella tjänster medför att banker och leverantörer av betallosningar letar nya sätt att förbättra sina tjänster. Lagen ställer också ökade krav på säkerhet vid kontaktlösa betalningar. Numera måste användare identifiera sig vid var femte betalning vilket försämrar användarupplevelsen av kontaktlösa kort eftersom pin-kod krävs regelbundet samt för köp över 250 kr.

MasterCard, VISA, JCB och Carte Bancaire har genomfört pilotprojekt med biometriska kort i Europa, USA, Mellanöstern och Japan. De första utvärderingarna visar att korten ger en bra användarupplevelse och att kunderna upplever fingeravtryck som en säkrare autentiseringsmetod än pin-kod. Dessa utvärderingar visar också att det krävs utbildning om hur korten ska användas och att enrollering av användarens fingeravtryck måste kunna utföras enkelt och säkert av användaren själv utan att besöka ett bankkontor. Det inleds alltfler pilotprojekt med biometriska kort runt om i världen och intresset ökar även i Kina. Detta trots stor penetration av mobila betalningar, där bl.a. en kinesisk bank ska inleda en pilot med en lokal kortleverantör.

Det förs diskussioner inom ekosystemet för biometriska kort om var i korten matchningen av fingeravtryck ska ske för att säkerställa hög säkerhet. Precise Biometrics förespråkar att autentisering och lagring av användarens fingeravtryckstemplat bör ske i ett säkert chip på kortet där betalapplikationen körs, på samma sätt som pin-kod hanteras idag, eftersom det ger bästa skyddet av användarens identitet. Det är en tekniskt utmanande lösning som kräver en algoritmlösning som kan hantera autentisering av fingeravtryck i extremt begränsade miljöer, vilket stöds av Precise Biometrics.

OMSÄTTNING OCH RÖRELSERESULTAT ANDRA KVARTALET

Omsättningen det andra kvartalet uppgick till 18,7 Mkr (20,2). Intäkter från licenser och tjänster ökade medan royaltointäkterna minskade.

Bruttomarginalen under kvartalet uppgick till 82,8% (95,0). Under kvartalet har en förändrad bedömning gjorts av avskrivningstiden för aktiverade utvecklingsutgifter vilket medfört en ökad avskrivning på 0,5 Mkr och en nedskrivning av ett projekt med 0,9 Mkr. Den förändrade bedömningen påverkade bruttomarginalen med 7,5 procentenheter. Dessutom tyngs bruttomarginalen av lägre försäljning och högre avskrivningar på aktiverade utvecklingsutgifter. De totala av- och nedskrivningarna på aktiverade utvecklingsutgifter uppgår till 2,4 Mkr (0,5) och avskrivningar på förvärvade immateriella tillgångar uppgår till 0,2 Mkr (0,2).

Rörelsekostnaderna för kvartalet var i nivå med föregående år och uppgick till 18,8 Mkr (18,7).

Rörelseresultatet i kvartalet uppgick till -3,3 Mkr (0,5) till följd av främst lägre försäljning och den förändrade avskrivningstiden av aktiverade utvecklingsutgifter. Periodens resultat uppgick till -4,1 Mkr (0,2). Rörelseresultatet på EBITDA-nivå uppgick till -0,5 Mkr (1,2). Resultat per aktie (genomsnittligt antal aktier) för det andra kvartalet var -0,01 kr (0,00).

OMSÄTTNING OCH RÖRELSERESULTAT DELÅRSPERIODEN

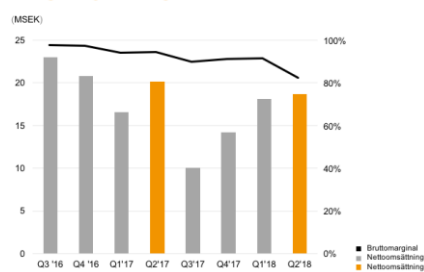
Omsättningen under delårsperioden uppgick till 36,9 Mkr (36,8). Intäkter från licenser och tjänster ökade medan royaltointäkter minskade.

Bruttomarginalen under delårsperioden uppgick till 87,4% (94,7). Den förändrade bedömningen av avskrivningstiden för aktiverade utvecklingsutgifter har påverkat bruttomarginalen med 3,8 procentenheter. Dessutom tyngs bruttomarginalen av högre avskrivningar på aktiverade utvecklingsutgifter. De totala av- och nedskrivningarna på aktiverade utvecklingsutgifter uppgår till 3,2 Mkr (1,2) och avskrivningar på förvärvade immateriella tillgångar uppgår till 0,4 Mkr (0,3).

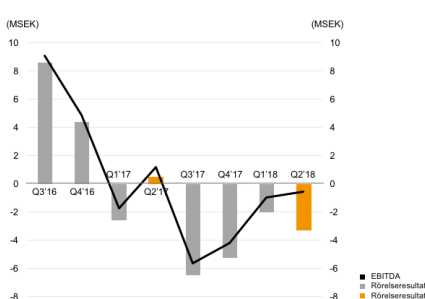
Rörelsekostnaderna för delårsperioden ökade något och uppgick till 37,6 Mkr (37,0). I rörelsekostnaderna ingår uppsägningslön och avgångsvederlag till tidigare VD med 1,4 Mkr (0,0) exklusive sociala avgifter.

Rörelseresultatet i delårsperioden uppgick till -5,3 Mkr (-2,2) förklarar främst av den förändrade avskrivningstiden av aktiverade utvecklingskostnader och högre rörelsekostnader. Periodens resultat uppgick till -6,6 Mkr (-3,2). Rörelseresultatet på EBITDA-nivå uppgick till -1,5 Mkr (-0,5). Resultat per aktie (genomsnittligt antal aktier) för delårsperioden var -0,02 kr (-0,01).

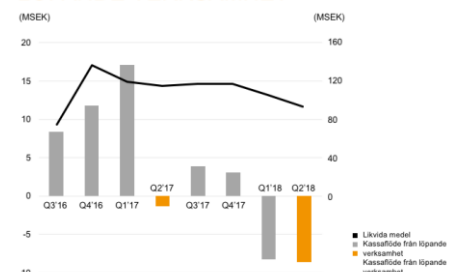
NETTOOMSÄTTNING & BRUTTOMARGINAL



RÖRELSERESULTAT



KASSAFLÖDE FRÅN LÖPANDE VERKSAMHET



FINANSNETTO OCH SKATT

Finansnettot för den totala verksamheten under det andra kvartalet uppgick till -0,4 Mkr (-0,1) och skattekostnaden uppgick till -0,4 Mkr (-0,1). Den kommande förändringen i bolagsskatten har i det andra kvartalet påverkat uppskjuten skattefordran med -0,3 Mkr (0,0).

Finansnettot för den totala verksamheten under delårsperioden uppgick till -0,7 Mkr (-0,8) och skattekostnaden uppgick till -0,5 Mkr (-0,2).

KASSAFLÖDE OCH INVESTERINGAR

Kvartalets kassaflöde från bolagets totala löpande verksamhet uppgick till -8,6 Mkr (-1,3). Under det andra kvartalet har koncernen investerat 0,2 Mkr (0,3) i materiella anläggningstillgångar. Avskrivningar av materiella anläggningstillgångar uppgick under kvartalet till 0,1 Mkr (0,1) och på immateriella tillgångar till 0,1 Mkr (0,0).

Delårsperiodens kassaflöde från bolagets totala löpande verksamhet uppgick till -16,8 Mkr (15,8). En förskottsbetalning på 17,5 Mkr påverkade kassaflödet 2017 positivt. Under delårsperioden har koncernen investerat 0,4 Mkr (0,7) i materiella anläggningstillgångar. Avskrivningar av materiella anläggningstillgångar uppgick under delårsperioden till 0,2 Mkr (0,1) och på immateriella tillgångar till 0,1 Mkr (0,0).

AKTIVERINGAR OCH AVSKRIVNINGAR AV UTVECKLINGSARBETE

Under det andra kvartalet har utgifter för utvecklingsarbete aktiverats med 3,1 Mkr (2,2). Avskrivningar av aktiverade utgifter för utvecklingsarbete uppgick under kvartalet till 1,5 Mkr (0,5).

Under delårsperioden har utgifter för utvecklingsarbete aktiverats med 6,3 Mkr (4,1). Avskrivningar av aktiverade utgifter för utvecklingsarbete uppgick under delårsperioden till 2,3 Mkr (1,2). Ökningen av avskrivningsbeloppet förklaras av den förändrade bedömningen av avskrivningstiden på aktiverade utvecklingsutgifter och högre aktiverade utvecklingsutgifter jämfört med föregående år.

FINANSIELL STÄLLNING OCH LIKVIDITET

Likvida medel uppgick vid delårsperiodens slut till 93,6 Mkr (115,0).

Det totala egna kapitalet uppgick vid delårsperiodens utgång till 139,8 Mkr (160,8) och eget kapital per aktie till 0,39 kr (0,45).

MODERBOLAGET

Moderbolagets omsättning för delårsperioden uppgick till 36,9 Mkr (40,5). Rörelseresultatet har belastats med goodwillavskrivningar uppgående till 1,2 Mkr (1,0).

Likvida medel uppgick vid delårsperiodens utgång till 92,1 Mkr (112,0) och eget kapital till 138,3 Mkr (154,4).

ORGANISATION OCH PERSONAL

Organisationen består av huvudkontor i Lund, samt kontor i Karlstad och Potsdam, USA. För att säkra lokal närvaro på nyckelmarknader anlitas försäljningskonsulter i Taiwan, Kina och Korea. Vid delårsperiodens utgång hade koncernen 44 (42) medarbetare inklusive konsulter. Antal anställda var 34 (33), varav 29 (30) i Sverige.

Stefan K Persson har tillträtt som VD den 1 augusti 2018. Göran Thuresson, CFO, har som tidigare meddelats beslutat att återgå till en roll som interimskonsult men kvarstår som CFO till dess en efterträdare har tillträtt.

RAPPORTTILLFÄLLEN

Delårsrapport tredje kvartalet 2018	13 november 2018
Bokslutskommuniké 2018	13 februari 2019

REDOVISNINGSPRINCIPER

Delårsrapporten har upprättats i enlighet med IAS 34, Delårsrapportering. Under det första kvartalet 2018 implementerades IFRS 9 och IFRS 15 vilket inte haft några resultat effekter. I övrigt har de redovisnings- och värderingsprinciper samt bedömningsgrunder som tillämpades i årsredovisningen för 2017 använts även i denna delårsrapport.

Moderbolagets redovisning har upprättats enligt årsredovisningslagen och Rådet för finansiell rapportering RFR 2, Redovisning för juridiska personer.

Avyttringen av affärsområdet Mobile Smart Card Solutions slutfördes enligt plan per 1 januari 2018. Information om avyttringen lämnades i juni 2017 och i enlighet med IFRS 5 redovisades affärsområdet därefter under 2017 som verksamhet för avyttring. För att erhålla en jämförbar historik har tidigare rapporterade siffror räknats om avseende kostnader direkt knutna till det avyttrade verksamhetsområdet och således inte längre kommer påverka bolagets kvarvarande verksamhet. I enlighet med IFRS 8 redovisas det avyttrade affärsområdet ej i segmentsredovisningen och då kvarvarande verksamhet enbart utgörs av affärsområdet Fingerprint Technology redovisas därför inte längre någon segmentsredovisning.

Förändrad bedömning av avskrivningstid på aktiverade utvecklingsutgifter

Utvecklings- och förändringstakten inom den industri Precise Biometrics verkar är allt snabbare vilket medfört att bolaget gjort en översyn av befintlig avskrivningstid i enlighet med IAS38 p.104 och i samband med detta gjort en förändrad bedömning av avskrivningstiden för befintliga och framtida aktiverade utvecklingskostnader. Den förändrade bedömningen har inneburit en ändrad avskrivningstid från fem till tre år. Resultateffekten av ändringen uppgår till -1,4 Mkr varav -0.9 Mkr hänförs till nedskrivning av ett projekt.

Nya eller ändrade redovisningsstandarder implementerade 2018

IFRS 15

IFRS 15 ersätter samtliga tidigare utgivna standarder och tolkningar som hanterar intäkter med en samlad modell för intäktsredovisning. IFRS 15 trädde i kraft 1 januari 2018. Standarden bygger på principen att en intäkt ska redovisas när en utlovad vara eller tjänst överförs till kund, d.v.s. när kunden erhållit kontroll över denna, vilket kan ske över tid eller vid en tidpunkt. Intäkten ska utgöras av det belopp som bolaget förväntar sig bli ersatt i utbyte för de levererade varorna eller tjänsterna.

Koncernens arbete med att utvärdera IFRS 15 Intäkter från avtal med kunder påbörjades under 2016 och slutfördes under 2017. Analysen genomfördes utifrån standardens femstegsmodell och bedömt intäktsströmmarna utifrån identifierade och nu gällande avtal med kunder.

För affärsområdet Fingerprint Technology avser intäkterna försäljning av mjukvarulösning för fingertrycksidentifiering. Avtalen ger kunden en licens för mjukvaran, vilken utvecklas och uppdateras löpande. Koncernen har bedömt att det föreligger ett prestationsåtagande mot kunden. Licensen har bedömts att klassificeras som en rätt att få åtkomst (right to access) enligt vägledning i IFRS 15 för licenser. En del av intäktsströmmen för mjukvarulösningen utgörs av användningsbaserade royaltybetalningar (royaltyn baseras på i hur många slutprodukter koncernens kunder använder licensen i). Som en följd av att licensen har bedömts vara en rätt att få åtkomst redovisas intäkter från denna över tid enligt IFRS 15 vilket är i enlighet med hur koncernen tidigare redovisat intäkterna. Användningsbaserad royalty redovisas efter att kunden har använt licensen i slutprodukten. Även denna redovisning överensstämmer med tidigare redovisningsprinciper.

Koncernen har valt att tillämpa principen med full retroaktivitet i samband med övergången till den nya redovisningsstandard. Såsom förklarats ovan medför övergången till IFRS 15 inte någon retroaktiv justering av tidigare rapporterade siffror. De utökade upplysningskraven i IFRS 15 kommer att påverka koncernens finansiella rapportering varför utökad information lämnas.

Vid beräkning av framtida kommissionsintäkter hänförliga till avyttringen av affärsområdet Mobile Smart Card Solutions inkluderas endast intäkter till den omfattning att koncernen undviker en väsentlig återföring av intäkter när osäkerheten som är förknippad med den rörliga ersättningen upphör. Kommissionsintäkterna är i sin helhet rörliga och underliggande avtal har därför ingen betydande finansieringskomponent och förväntad erhållen kommissionsintäkt redovisas därför i koncernen på raden resultat från avyttrad verksamhet och i moderbolaget ingår posten i övriga intäkter/kostnader.

IFRS 9

IFRS 9 omfattar redovisning av finansiella tillgångar och skulder och ersätter IAS 39 Finansiella instrument: Redovisning och värdering. Koncernen utvärderade effekterna av IFRS 9 under 2017.

Koncernen har infört en modell för avsättning till framtida kundförluster baserad på ett historiskt utfall kombinerat med en framåtriktad analys. Införandet av modellen har inte fått någon påverkan på koncernens resultat.

Redovisningsstandarder tillämpliga efter 2018

IFRS 16

IFRS 16 ersätter IAS 17 från och med 1 januari 2019. Enligt den nya standarden ska de flesta leasade tillgångar redovisas i balansräkningen och leasetagare ska dela upp kostnaden i räntebetalningar samt avskrivningar på tillgången. Under 2017 påbörjades en analys för att utreda hur effekterna av IFRS 16 Leases kommer påverka bolagets finansiella rapportering. Analysen har fortgått under 2018 och kommer slutföras under 2018.

För mer information om tillämpade redovisningsprinciper hänvisas till årsredovisningen för 2017.

ALTERNATIVA NYCKELTAL

Precise Biometrics redovisar finansiella definitioner och avstämning av alternativa nyckeltal i denna delårsrapport. Precise Biometrics redovisar alternativa nyckeltal då dessa ger värdefull kompletterande information till investerare och bolagets ledning då de möjliggör utvärdering av bolagets prestation. De alternativa nyckeltal som redovisas i denna rapport kan skilja sig till beräkningssättet från liknande mått som används av andra bolag.

ÄGARSTRUKTUR

Precise Biometrics AB (publ) med organisationsnummer 556545-6596 är moderföretag i Precise koncernen. Precise Biometrics AB:s aktier är noterade på Nasdaq OMX Nordics Small Cap-lista. Antalet aktieägare var vid delårsperiodens utgång 22 894 (24 882). Under det andra kvartalet har det omsatts 78 604 626 aktier. Sista betalkurs per 30 juni uppgick till 1,69 kr och noteringen har under det andra kvartalet varierat mellan 1,35 kr och 1,99 kr.

VÄSENTLIGA HÄNDELSE EFTER PERIODENS SLUT

- Stefan K Persson har per 1 augusti tillträtt som ny VD.

REVISION

Delårsrapporten har inte granskats av bolagets revisorer.

Lund den 15 augusti 2018

Torgny Hellström, styrelseordförande

Torbjörn Clementz,
styrelseledamot

Mats Lindoff,
styrelseledamot

Matts Lilja,
styrelseledamot

Synnöve Trygg,
styrelseledamot

Anna Almlöf,
styrelseledamot

Stefan K Persson, verkställande direktör

Denna information är sådan information som Precise Biometrics AB är skyldigt att offentliggöra enligt EU:s marknadsmissbruksförordning. Informationen lämnades, genom ovanstående kontaktpersons försorg, för offentliggörande den 15 augusti 2018 kl 8.00.

Koncernens resultaträkning i sammandrag

(Belopp i Tkr)		2018 Q2	2017 Q2	2018 Q1-Q2	2017 Q1-Q2	2017 Helår	Rullande 12 mån
Nettoomsättning	Not 1	18 728	20 160	36 880	36 777	61 039	61 142
Kostnad för sålda varor		-3 214	-1 004	-4 641	-1 949	-4 091	-6 783
Bruttoresultat		15 515	19 156	32 240	34 828	56 948	54 360
Försäljningskostnader		-7 231	-8 140	-15 116	-16 257	-29 735	-28 593
Administrationskostnader		-3 775	-3 643	-8 952	-7 627	-14 105	-15 430
FoU kostnader		-7 233	-6 559	-13 056	-12 181	-25 276	-26 151
Övriga rörelseintäkter/kostnader		-572	-333	-444	-942	-1 769	-1 272
		-18 811	-18 674	-37 569	-37 007	-70 885	-71 446
Rörelseresultat		-3 296	482	-5 329	-2 179	-13 936	-17 086
Finansiella intäkter/kostnader		-407	-124	-684	-766	-1 664	-1 582
Resultat före skatt		-3 703	357	-6 014	-2 946	-15 600	-18 668
Skatt		-403	-135	-538	-225	-7 094	-7 408
Periodens resultat från kvarvarande verksamhet		-4 106	223	-6 552	-3 170	-22 694	-26 075
Resultat efter skatt från avyttrad verksamhet	Not 2	443	1 268	512	1 259	5 263	4 516
Periodens resultat total verksamhet		-3 664	1 491	-6 039	-1 911	-17 431	-21 559
Periodens resultat från total verksamhet hänförligt till: Moderföretagets aktieägare		-3 664	1 491	-6 039	-1 911	-17 431	-21 559
Resultat per aktie kvarvarande verksamhet, Kr							
- före utspädning, Kr		-0,01	0,00	-0,02	-0,01	-0,06	-0,07
- efter utspädning, Kr		-0,01	0,00	-0,02	-0,01	-0,06	-0,07
Resultat per aktie total verksamhet, Kr							
- före utspädning, Kr		-0,01	0,00	-0,02	-0,01	-0,05	-0,06
- efter utspädning, Kr		-0,01	0,00	-0,02	-0,01	-0,05	-0,06

Koncernens rapport över totalresultatet

(Belopp i Tkr)		2018 Q2	2017 Q2	2018 Q1-Q2	2017 Q1-Q2	2017 Helår	Rullande 12 mån
Periodens resultat		-3 664	1 491	-6 039	-1 911	-17 431	-21 559
Övrigt totalresultat:							
Poster som senare kan återföras i resultaträkningen		0	0	0	0	0	0
Förändringar i ackumulerade omräkningsdifferenser		77	-187	137	-233	104	474
Övrigt totalresultat för perioden, netto efter skatt		77	-187	137	-233	104	474
Summa totalresultat för perioden		-3 587	1 303	-5 903	-2 145	-17 327	-21 085
Periodens resultat hänförligt till innehavare av andelar i moderbolaget.		-3 587	1 303	-5 903	-2 145	-17 327	-21 085

Koncernens balansräkning i sammandrag

(Belopp i Tkr)		2018-06-30	2017-06-30	2017-12-31
Tillgångar				
Immateriella anläggningstillgångar	Not 3	47 979	42 478	45 306
Materiella anläggningstillgångar	Not 3	1 017	785	956
Finansiella anläggningstillgångar		5 568	13 200	6 106
Summa anläggningstillgångar		54 563	56 463	52 368
Varulager	Not 2	-	-	-
Kundfordringar	Not 4	13 932	18 099	13 106
Övriga kortfristiga fordringar	Not 4	13 264	10 044	5 628
Likvida medel	Not 4	93 580	115 006	116 955
Summa omsättningstillgångar		120 777	143 148	135 688
Tillgångar för avyttring	Not 2	-	2 462	1 562
Summa Tillgångar		175 340	202 073	189 618
Eget kapital och skulder				
Eget kapital		139 842	160 793	145 805
Summa eget kapital		139 842	160 793	145 805
Kortfristiga skulder	Not 4	35 498	41 281	43 813
Summa skulder		35 498	41 281	43 813
Summa Eget kapital och Skulder		175 340	202 073	189 618

Koncernen, förändringar av eget kapital i sammandrag

(Belopp i Tkr)		2018 Q1-Q2	2017 Q1-Q2	2017 Helår	Rullande 12 mån
Eget kapital vid periodens ingång		145 805	163 009	163 009	160 793
Periodens resultat		-6 039	-1 911	-17 431	-21 559
Valutakursdifferenser		137	-233	104	474
Nyemissionskostnader		0	-72	-72	0
Optionsprogram	Not 5	-60	0	194	134
Eget kapital vid periodens utgång		139 842	160 793	145 805	139 842

Koncernens kassaflödesanalys i sammandrag

(Belopp i Tkr)	2018 Q2	2017 Q2	2018 Q1-Q2	2017 Q1-Q2	2017 Helår	Rullande 12 mån
Kassaflöde från den löpande verksamheten före förändringar av rörelsekapitalet	-510	2 895	-185	1 115	-4 670	-5 969
Kassaflöde från förändringar i rörelsekapital	-8 099	-4 209	-16 650	14 694	27 458	-3 886
Kassaflöde från den löpande verksamheten	-8 609	-1 314	-16 835	15 808	22 788	-9 855
Kassaflöde från investeringsverksamheten	-3 144	-2 621	-6 590	-36 033	-40 821	-11 378
Kassaflöde från finansieringsverksamheten Not 5	0	0	-60	0	194	134
Periodens kassaflöde	-11 753	-3 935	-23 485	-20 225	-17 840	-21 099
Likvida medel vid periodens början	105 297	119 249	116 955	135 753	135 753	115 006
Omräkningsdifferens i likvida medel	35	-307	110	-522	-958	-326
Likvida medel vid periodens slut	93 580	115 006	93 580	115 006	116 955	93 580

Koncernen Nyckeltal

(Belopp i Tkr om inget annat anges)	2018 Q2	2017 Q2	2018 Q1-Q2	2017 Q1-Q2	2017 Helår	Rullande 12 mån
Nettoomsättning	18 728	20 160	36 880	36 777	61 039	61 142
Omsättningstillväxt, %	-7,1%	6,5%	0,3%	-7,0%	-26,7%	-24,1%
Bruttomarginal, %	82,8%	95,0%	87,4%	94,7%	93,3%	88,9%
Rörelseresultat	-3 296	482	-5 329	-2 179	-13 936	-17 086
Rörelsemarginal, %	-17,6%	2,4%	-14,5%	-5,9%	-22,8%	-27,9%
Rörelseresultat total verksamhet	-2 853	1 750	-4 817	-920	-8 673	-12 571
Rörelsekapital total verksamhet	85 278	101 868	85 278	101 868	91 875	85 278
Sysselsatt kapital total verksamhet	139 842	160 793	139 842	160 793	145 805	139 842
Kassalikviditet total verksamhet, %	340%	347%	340%	347%	310%	340%
Soliditet total verksamhet, %	79,8%	79,6%	79,8%	79,6%	76,9%	79,8%
Räntabilitet på eget kapital total verksamhet, %	neg	12,5%	neg	12,5%	neg	neg
Resultat per aktie före utspädning, kr	-0,01	0,00	-0,02	-0,01	-0,06	-0,07
Resultat per aktie före utspädning total verksamhet, kr	-0,01	0,00	-0,02	-0,01	-0,05	-0,06
Resultat per aktie efter utspädning, kr	-0,01	0,00	-0,02	-0,01	-0,06	-0,07
Resultat per aktie efter utspädning total verksamhet, kr	-0,01	0,00	-0,02	-0,01	-0,05	-0,06
Eget kapital per aktie total verksamhet, kr	0,39	0,45	0,39	0,45	0,40	0,39
Antal aktier (tusental)	360 231	360 231	360 231	360 231	360 231	360 231
Vägt genomsnittligt antal aktier justerat för utspädningseffekt	360 231	360 550	360 231	360 550	360 231	360 231
Antal anställda vid periodens utgång	34	33	34	33	35	34
Genomsnittligt antal anställda under perioden	35	32	35	30	32	34

Kvartalsöversikt

(Belopp i Tkr om inget annat anges)	2018 Q2	2018 Q1	2017 Q4	2017 Q3	2017 Q2	2017 Helår	Rullande 12 mån
Nettoomsättning	18 728	18 152	14 181	10 081	20 160	61 039	61 142
Omsättningstillväxt, %	3,2%	28,0%	40,7%	-50,0%	21,3%	-26,7%	-24,1%
Rörelseresultat	-3 296	-2 033	-5 278	-6 479	482	-13 936	-17 086
Rörelseresultat total verksamhet	-2 853	-1 964	-2 935	-4 818	1 750	-8 673	-12 571
EBITDA	-522	-957	-4 232	-5 621	1 220	-10 350	-11 332
EBITDA total verksamhet	-80	-888	-1 890	-3 959	3 033	-3 953	-6 818
Kassaflöde från den löpande total verksamheten	-8 609	-8 226	3 093	3 887	-1 314	22 788	-9 855
Sysselsatt kapital total verksamhet	139 842	143 429	145 805	155 200	160 793	145 805	139 842

Avstämning alternativa nyckeltal

(Belopp i Tkr om inget annat anges)

	2018	2017	2018	2017	2017	Rullande
	Q2	Q2	Q1-Q2	Q1-Q2	Helår	12 mån
Bruttoresultat	15 515	19 156	32 240	34 828	56 948	54 360
Nettoomsättning	18 728	20 160	36 880	36 777	61 039	61 142
Bruttomarginal, %	82,8%	95,0%	87,4%	94,7%	93,3%	88,9%
Rörelseresultat	-3 296	482	-5 329	-2 179	-13 936	-17 086
Nettoomsättning	18 728	20 160	36 880	36 777	61 039	61 142
Rörelsemarginal, %	-17,6%	2,4%	-14,5%	-5,9%	-22,8%	-27,9%
EBITDA	-522	1 220	-1 479	-494	-10 350	-11 332
Avskrivningar	-1 842	-738	-2 918	-1 685	-3 586	-4 821
Nedskrivningar	-932	0	-932	0	0	-932
Rörelseresultat	-3 296	482	-5 329	-2 179	-13 936	-17 086
EBITDA total verksamhet	-80	3 033	-967	1 896	-3 953	-6 818
Avskrivningar	-1 842	-1 283	-2 918	-2 816	-4 720	-4 821
Nedskrivningar	-932	0	-932	0	0	-932
Rörelseresultat total verksamhet	-2 853	1 750	-4 817	-920	-8 673	-12 571
Rörelseresultat kvarvarande verksamhet	-3 296	482	-5 329	-2 179	-13 936	-17 086
Rörelseresultat avyttrad verksamhet	443	1 268	512	1 259	5 263	4 514
Rörelseresultat total verksamhet	-2 853	1 750	-4 817	-920	-8 673	-12 571
Försäljningskostnader	-7 231	-8 140	-15 116	-16 257	-29 735	-28 593
Administrationskostnader	-3 775	-3 643	-8 952	-7 627	-14 105	-15 430
FoU kostnader	-7 233	-6 559	-13 056	-12 181	-25 276	-26 151
Övriga rörelseintäkter/kostnader	-572	-333	-444	-942	-1 769	-1 272
Summa rörelsekostnader kvarvarande verksamhet	-18 811	-18 674	-37 569	-37 007	-70 885	-71 446
Balansomslutning total verksamhet	175 340	202 073	175 340	202 073	189 618	175 340
Icke räntebärande skulder total verksamhet	35 498	41 281	35 498	41 281	43 813	35 498
Sysselsatt kapital total verksamhet	139 842	160 793	139 842	160 793	145 805	139 842
Utgående eget kapital total verksamhet	139 842	160 793	139 842	160 793	145 805	139 842
Genomsnittligt eget kapital	146 069	148 841	146 069	148 841	155 321	146 069
Omsättningstillgångar minus lager	120 777	143 148	120 777	143 148	135 688	120 777
Kortfristiga skulder	35 498	41 281	35 498	41 281	43 813	35 498
Kassalikviditet	340%	347%	340%	347%	310%	340%
Eget kapital	139 842	160 793	139 842	160 793	145 805	139 842
Totala tillgångar	175 340	202 073	175 340	202 073	189 618	175 340
Soliditet	79,8%	79,6%	79,8%	79,6%	76,9%	79,8%
Resultat efter skatt (rullande 12m)	-21 559	18 575	-21 559	18 575	-17 431	-21 559
Genomsnittligt eget kapital	146 069	148 841	146 069	148 841	155 321	146 069
Räntabilitet eget kapital	neg	12,5%	neg	12,5%	neg	neg

Moderbolagets resultaträkning

(Belopp i Tkr; Total verksamhet)

	2018 Q2	2017 Q2	2018 Q1-Q2	2017 Q1-Q2	2017 Helår	Rullande 12 mån
Nettoomsättning	18 809	21 998	36 861	40 465	68 735	65 131
Kostnad för sålda varor	-4 171	-5 119	-5 748	-8 496	-14 061	-11 313
Bruttoresultat	14 639	16 879	31 113	31 969	54 674	53 818
Försäljningskostnader	-7 296	-7 813	-15 057	-15 592	-30 025	-29 462
Administrationskostnader	-3 782	-3 541	-9 041	-7 552	-14 140	-15 680
FoU kostnader	-7 362	-6 051	-13 258	-11 734	-26 398	-27 898
Övriga rörelseintäkter/kostnader	1 851	-2 434	2 563	-3 919	-5 487	995
	-16 588	-19 839	-34 792	-38 797	-76 049	-72 044
Rörelseresultat	-1 950	-2 960	-3 679	-6 828	-21 375	-18 227
Finansiella intäkter/kostnader	-407	-134	-684	-772	8 910	8 998
Resultat före skatt	-2 356	-3 094	-4 363	-7 599	-12 465	-9 229
Skatt	-276	0	-276	0	-6 600	-6 876
Periodens resultat	-2 632	-3 094	-4 639	-7 599	-19 065	-16 105

Moderbolagets balansräkning

(Belopp i Tkr)

		2018-06-30	2017-06-30	2017-12-31
Tillgångar				
Immateriella anläggningstillgångar	Not 1	45 581	43 830	45 433
Materiella anläggningstillgångar		711	919	1 037
Finansiella anläggningstillgångar		10 197	12 847	9 819
Summa anläggningstillgångar		56 489	57 596	56 289
Varulager		-	773	-
Kundfordringar		13 671	16 433	11 133
Övriga kortfristiga fordringar		12 905	15 546	5 526
Likvida medel		92 110	112 012	115 283
Summa omsättningstillgångar		118 686	144 764	131 942
Summa Tillgångar		175 175	202 360	188 231
Eget kapital och skulder				
Eget kapital		138 304	154 408	143 243
Summa eget kapital		138 304	154 408	143 243
Avsättningar		103	103	103
Summa avsättningar		103	103	103
Kortfristiga skulder		36 768	47 850	44 885
Summa skulder		36 768	47 850	44 885
Summa Eget kapital och Skulder		175 175	202 360	188 231

Not 1. Intäktsfördelning

	2018 Q2	2017 Q2	2018 Q1-Q2	2017 Q1-Q2	2017 Helår	Rullande 12 mån
Intäktslag						
Royalty	4 653	5 790	10 168	12 064	11 320	9 424
Licenser	10 999	8 580	20 209	16 118	34 014	38 105
Support&Underhåll	2 146	2 245	5 171	4 164	8 304	9 310
Övrigt	930	3 546	1 333	4 432	7 402	4 303
Summa	18 728	20 160	36 880	36 777	61 039	61 142
Land/Region						
Europa	2 466	3 336	6 786	4 828	4 515	6 473
- varav Sverige	1 211	1 813	2 635	2 903	974	706
- varav Frankrike	357	608	2 717	723	1 005	2 999
Asien	14 492	13 034	22 865	23 527	40 931	40 268
- varav Kina	6 554	7 786	8 389	13 070	18 097	13 416
- varav Taiwan	2 901	2 441	5 686	4 933	10 712	11 464
USA	1 770	3 790	7 230	8 422	15 594	14 402
Summa	18 728	20 160	36 880	36 777	61 039	61 142
Tidpunkt för intäktsföring						
Prestationsåtagande som uppfylls över tid	13 145	10 824	25 380	20 282	42 317	47 416
Prestationsåtagande som uppfylls vid en viss tidpunkt	5 583	9 336	11 500	16 496	18 722	13 727
Summa	18 728	20 160	36 880	36 777	61 039	61 142

Not 2. Avyttrad verksamhet

Den 21 juni 2017 informerade Precise Biometrics att bolaget ingått ett avtal med IDENTOS GmbH för övertagande av affärsområdet Mobile Smart Card Solutions vilket innefattar verksamheten avseende smartkortläsare under varumärket Tactivo. Affären slutfördes enligt plan den 1 januari 2018 och Identos övertog utveckling av nya smartkortläsare under varumärket Tactivo, patent, varumärkesrättigheter, tillverkning, försäljning och kundsupport.

Från och med den 30 juni 2017 har tillgångar tillhörande Mobile Smart Card Solutions omklassificerats och redovisas som tillgångar för avyttring och resultat från avyttrad verksamhet.

Precise Biometrics kommer för åren 2018-2020 erhålla kommission från Identots GmbH. Framtida kommissionsintäkter kommer kvartalsvis beräknas baserat på erhållit underlag från Identos GmbH och utvecklingen av kommissionsintäkterna är således en post som av företagsledningen måste värderas och kan variera över tiden.

(Belopp i Tkr)

Resultaträkning	2018 Q1-Q2	2017 Q1-Q2	2017 Helår
Försäljning	2 101	5 911	13 203
Kostnader	-1 589	-4 652	-7 940
Resultat före skatt av avyttrad verksamhet	512	1 259	5 263
Balansräkning	2018 Q2	2017 Q2	2017 Q4
Aktiverade utvecklingsutgifter	-	1301	1301
Verktyg	-	261	261
Varulager	-	900	-
	-	2462	1562

Not 3. Rörelseförvärv

Nedan framgår det rörelseförvärv som koncernen genomfördes 2017.
NexID Biometrics Inc.

Den 9 februari 2017 förvärvade Precise Biometrics AB inkråmet i NexID Biometrics Inc. Genom förvävet utökade Precise Biometrics sitt mjukvaruerbjudande med liveness detection vilket ytterligare förbättrar säkerheten vid fingeravtrycksigenkänning. Förvävet stärker bolagets position som ledare inom fingeravtrycksmjukvara och skapar ytterligare förutsättningar för tillväxt på den snabbväxande marknaden för fingeravtrycksteknik.

Köpeskillingen uppgick till 31 360 Tkr och betalades kontant. Den goodwill som uppstod vid förvävet hänför sig bolagets starka ställning inom liveness detection.

Förvärvsanalys

Tkr

Påverkan likvida medel

Köpeskilling 31 360

Verkligt värde på identifierbara tillgångar i NexID på förvärvsdagen

Immateriella tillgångar 7 776

- varav patent 1 138

- varav mjukvara 1 619

- varav databas 4 276

- varav kundrelationer 743

Materiella tillgångar 119

Varulager 40

Totala tillgångar 7 935

Goodwill 23 425

Köpeskilling 31 360

Inkråmet från förvävet redovisas till övervägande del, 98%, i moderbolagets balansräkning. Avskrivning av identifierbara anläggningstillgångar sker linjärt mellan 5 och 15 år. I moderbolaget har förvärvskostnader uppgående till 1 071 Tkr aktiverats varför goodwillen ökade till 24 496 Tkr i moderbolaget. Goodwillen i moderbolaget avskrivs över tio år enligt förväntad nyttjandeperiod.

Not 4. Finansiella instrument

	2018-06-30		2017-06-30	
	Verkligt värde	Bokfört värde	Verkligt värde	Bokfört värde
Finansiella tillgångar				
<i>Lånefordringar och kundfordringar</i>				
Upplupna intäkter	5 670	5 670	5 958	5 958
Kundfordringar	13 932	13 932	18 099	18 099
Övriga fordringar	7 594	7 594	4 086	4 086
Likvida medel	93 580	93 580	115 006	115 006
Summa	120 777	120 777	143 149	143 149
Finansiella skulder				
<i>Finansiella skulder till verkligt värde via resultaträkningen</i>				
Derivat instrument	1 622	1 622	-	-
<i>Finansiella skulder värderade till upplupet anskaffningsvärde</i>				
Leverantörsskulder	2 880	2 880	3 936	3 936
Övriga skulder	2 574	2 574	681	681
Övriga upplupna kostnader	28 422	28 422	36 664	36 664
Summa	35 498	35 498	41 281	41 281

Not 5. Optionsprogram

Vid bolagstämman 2017 beslutades att erbjuda ett incitamentsprogram för bolagets anställda som innebar att högst fem miljoner (5 000 000) teckningsoptioner ska kunna ges ut där varje teckningsoption berättigar till nyteckning av en (1) aktie i bolaget. Teckning av teckningsoptionerna skulle ske senast den 31 december 2017, med rätt för styrelsen att förlänga teckningstiden. Teckning med stöd av teckningsoptionerna kan ske under perioden 1 juni 2020 till 30 juni 2020. Teckningskursen för optionerna är fastställd till 0,06 kr och teckningskursen för aktierna till 5,40 kr. Vid delårsperiodens utgång har 2 230 000 optioner tecknats motsvarande 45% av totala teckningsoptionerna detta efter att de av tidigare VD tecknade optionerna återköpts. Vid antagande av att samtliga teckningsoptionerna utnyttjas för teckning av nya aktier kommer antalet aktier i bolaget att öka med 5 000 000 miljoner aktier.

Utspädningseffekter beaktas endast i de fall det medför att resultat per aktie försämras. Utspädningseffekter har inte beaktats då snittkursen under det första kvartalet understiger kursen i aktuellt optionsprogram.

Not. 6 Transaktioner med närstående

Styrelsens ordförande har haft ett konsultuppdrag som arbetande styrelseordförande i bolaget fram till dess att den nya verkställande direktören tillträdde sin tjänst vilket skedde den 1 augusti 2018. Ersättningsnivån för uppdraget har varit på marknadsmässiga villkor och bolagets kostnad har under delårsperioden uppgått till 1 562 kkr. Ytterligare en styrelsemedlem har haft ett konsultuppdrag vilket påbörjades och slutfördes under det första kvartalet 2018. Ersättningsnivån för uppdraget var på marknadsmässiga villkor och uppgick till 42 kkr.

Ekonomisk ordlista

Omsättningstillväxt

Procentuell förändring jämfört med motsvarande period föregående år.

Bruttomarginal

Bruttoresultat dividerad med nettoomsättning.

Rörelseresultat

Resultat före finansnetto och skatt.

Rörelseresultat total verksamhet

Rörelseresultat plus resultat efter skatt från avyttrad verksamhet.

Rörelsekostnader

Rörelsekostnader exklusive kostnad för sålda varor.

EBITDA

Resultat före finansiella poster och avskrivningar.

Nyckeltalet visar koncernens resultat före avskrivningar på aktiverade tillgångar.

Rörelsemarginal

Rörelseresultat dividerad med nettoomsättning.

Kassaflöde total verksamhet

Från den löpande verksamheten efter förändringar i rörelsekapitalet.

Rörelsekapital total verksamhet

Omsättningstillgångar minus kortfristiga skulder.

Sysselsatt kapital total verksamhet

Balansomslutning minskad med icke räntebärande skulder och avsättningar.

Eget kapital total verksamhet

Eget kapital vid periodens slut.

Genomsnittligt eget kapital total verksamhet

Beräknas som eget kapital senaste fyra kvartalen delat med fyra.

Kassalikviditet total verksamhet

Omsättningstillgångar exklusive lager dividerat med kortfristiga skulder.

Nyckeltalet visar koncernens betalningsförmåga på kort sikt.

Soliditet total verksamhet

Eget kapital dividerat med totala tillgångar per balansdagen. Nyckeltalet visar hur stor andel av tillgångarna som är finansierade med eget kapital. Måttet kan vara av intresse när man ska bedöma koncernens betalningsförmåga på lång sikt.

Räntabilitet på eget kapital total verksamhet

Resultat efter skatt dividerat med genomsnittligt eget kapital. Nyckeltalet visar verksamhetens avkastning på ägarnas insatta kapital och är därmed ett mått på hur lönsam koncernen är. Investerare kan jämföra måttet med gällande bankränta eller avkastning från alternativa placeringar. Måttet kan även användas för att jämföra lönsamheten mellan företag i samma bransch.

Resultat per aktie kvarvarande verksamhet före utspädning

Periodens resultat från kvarvarande verksamhet dividerat med genomsnittligt antal aktier.

Resultat per aktie kvarvarande verksamhet efter utspädning

Periodens resultat från kvarvarande verksamhet dividerat med vägt genomsnittligt antal aktier.

Resultat per aktie total verksamhet före utspädning

Periodens resultat total verksamhet dividerat med genomsnittligt antal aktier.

Resultat per aktie total verksamhet efter utspädning

Periodens resultat total verksamhet dividerat med vägt genomsnittligt antal aktier.

Eget kapital per aktie total verksamhet

Eget kapital per balansdagen dividerat med antal aktier per balansdagen.

INBJUDAN TILL PRESENTATION AV DELÅRSRAPPORT

Med anledning av dagens delårsrapport bjuder vi in investerare och media till ett informationstillfälle.

Konferensen startar kl 10:00 (CET).

För deltagande klicka på länken nedan för att lyssna och följa presentationen via webben alternativt ring 08-56642696 för att följa den per telefon.

<https://tv.streamfabriken.com/precise-biometrics-q2-2018>

Du kommer bli ombedd att uppge ditt namn när du ansluter dig till konferensen och det kommer finnas möjlighet att ställa frågor på svenska. Konferensen hålls på engelska.

Från Precise Biometrics deltar:

Torgny Hellström, styrelsens ordförande

Stefan K Persson, VD

Göran Thuresson, CFO

Konferensen kommer att göras tillgänglig på <http://precisebiometrics.com/investor/sv/finansiell-information/rapporter/>