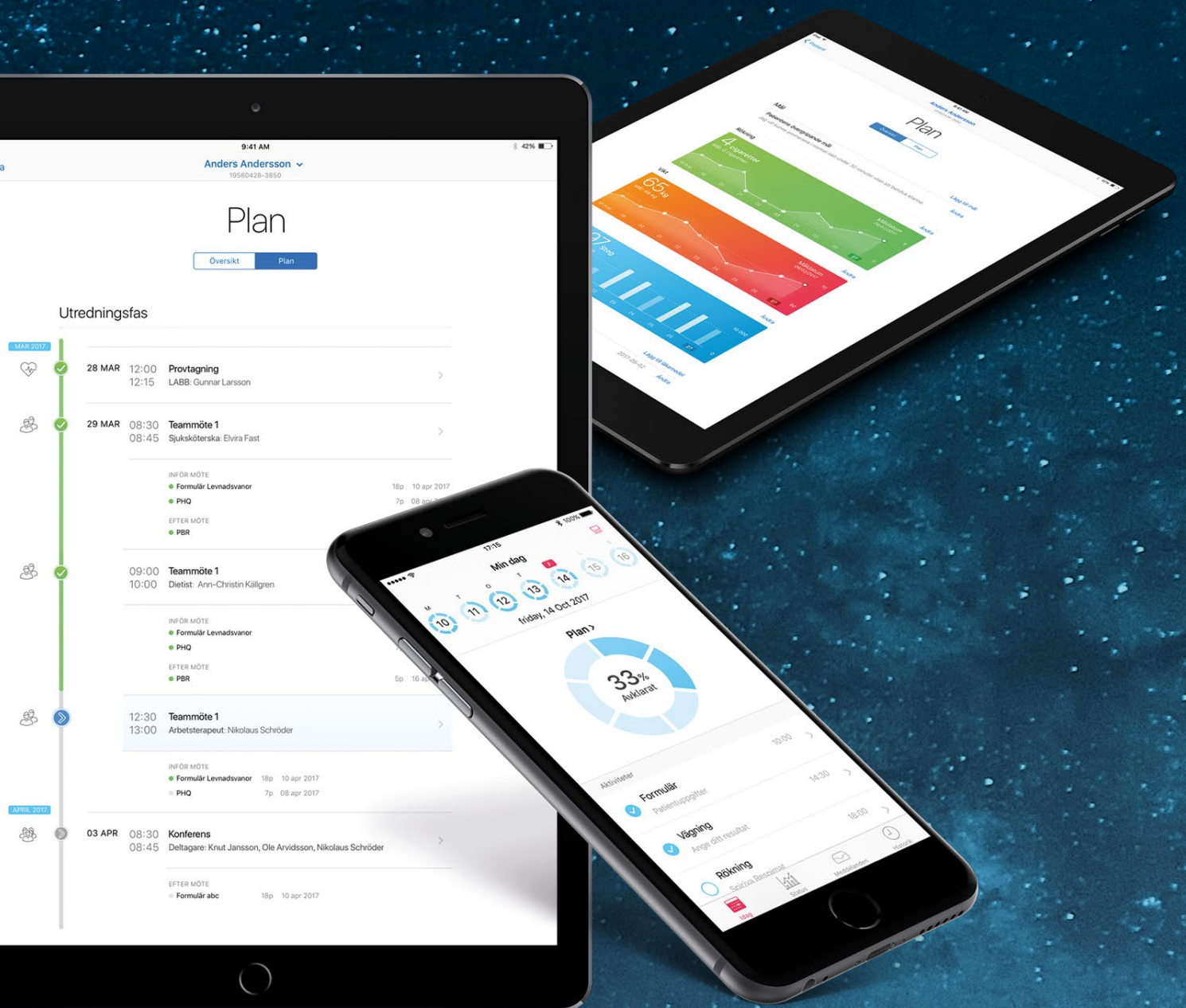


Årsredovisning 2017



FRISQ®

Detta är FRISQ

Vi på FRISQ brinner för att patienten aktivt ska kunna delta i sin vård utifrån sina unika förutsättningar. Vi är nämligen övertygade om att en motiverad och kunnig patient är en förutsättning för att nå bästa hälsoutfall.

Därför utvecklar vi digitala verktyg som möjliggör en personcentrerad vård. Våra tjänster är ett stöd i vardagen för vårdpersonal och ger patienter nya möjligheter att bli mer engagerade i sin egen vård. Med våra tjänster kan patienten få information om sin behandling, sina läkemedel och sin vårdhistorik, direkt till telefonen. Samtidigt får vårdteamet ett verktyg för patientens behandlingsplan och kan kommunicera effektivt inom teamet samt med patienten. På detta sätt kan vården avlastas och resurserna användas på bästa sätt.

2015

FRISQ Holding bildas



Femton anställda 2017

42,5 mkr

Likvida medel

FRISQ är sedan 2016 noterat på Nasdaq First North under kortnamnet Frisq. FRISQ är enbart finansierat med eget kapital och har inga skulder. Vid årets slut hade FRISQ en kassa om 42,5 mkr.

03 **Detta är FRISQ**
04 **VD har ordet**
06 **Året som gått**
07 **Vår verksamhet**
08 **Vår marknad**
10 **FRISQ Care**
12 **FRISQ Recept**
14 **FrisqVet**
15 **Vår organisation**

16 **Styrelse**
17 **Ledning**
18 **Vår aktie**
20 **Förvaltningsberättelse**
23 **Räkningar för koncernen**
27 **Räkningar för moderbolaget**
30 **Noter**
50 **Revisionsberättelse**

16

anslutna
apotek

Sju

Lanserade produkter 2017

VD har ordet

”En kunnig och motiverad patient är en förutsättning för att nå bästa hälsoutfall”

FRISQ:s mål är att skapa digitala tjänster som revolutionerar vården genom att stärka patienten och förbättra sjukvårdens leverans. Vi är nu på god väg att nå den transformerande position vi hela tiden eftersträvat. I och med lanseringen av FRISQ Care i december 2017, i kombination med den kommande integreringen av FRISQ Recept, har FRISQ en produkt som inte bara är unik i Sverige utan även globalt. Den produkten ska vi nu kommersialisera så att den kommer patienter och sjukvårdspersonal till del, världen över.

Sjukvården står inför stora utmaningar. Samtidigt som vi ser fantastiska medicinska framsteg, så tampas sjukvården med stora kostnadsökningar och ständigt vittnesbörd om ohållbara arbetsvillkor för vårdpersonal. Ett av de områden som lyfts fram som avgörande för att komma till bukt med dessa problem är snabbare digitalisering av vården. Medan resten av samhället digitaliserats i en rasande takt har sjukvården stått och stampat med föråldrade tekniska hjälpmedel, vilket resulterat i sämre tillgänglighet, ineffektiva arbetsprocesser och en sämre vård.

Digitalisering är nödvändig för att minska den administrativa bördan och samordningen av resurser. Det är inte ovanligt att sjukvårdspersonal tillbringar mer än en tredjedel av sin tid på administration, en siffra som hade kunnat vara betydligt lägre med hjälp av basala digitala hjälpmedel. Inte helt sällan behöver patienten dessutom navigera mellan olika delar av vården och då saknas en samordnande funktion för att hålla ihop journalföring och informationsutbyte mellan enheter. Bristen på digitalisering leder således till dubbelarbete, vilket tar tid från såväl personalen som patienten. Även kvalitetsförbättringar kan uppnås med hjälp av digitala tjänster. Studier visar t.ex. att en patient som är engagerad i och informerad om sin vårdsituation uppnår bättre vård-

resultat än en som inte involveras i sin vårdplan. Dessutom besitter patienter idag stor kunskap och information om sin hälsa som, om den kom vården till del, skulle kunna öka vårdkvaliteten och patientinvolveringen. I nuläget saknas dock verktyg som tar tillvara på de digitala möjligheter som finns, där patienten med sin smartphone t.ex. kontinuerligt skulle kunna dela viktig information till sjukvården – såsom vikt, puls eller steg - som annars behöver samlas in vid fysiska möten med vårdpersonal.

Det är den här problembilden vi adresserar. Under året har vi arbetat med utveckling och lansering av FRISQ Care, en tjänst som har stor potential att faktiskt göra skillnad på riktigt! Genom att samla patientens behandlingsaktiviteter, medicinska bedömningar och hälsovården, skapas en integrerad behandlingsplan som kan göras tillgänglig för både vårdgivare och patient. Vårdteamet får ett stöd i behandlingsprocessen och möjlighet att enkelt kommunicera inom teamet samt med patienten. Patienten och hans anhöriga får full insikt i hur behandlingen går och kan agera medproducent i den egna vården. På detta sätt kan vården avlastas och resurserna användas på bästa sätt.

Vi vet att våra tjänster kan göra stor skillnad för vårdpersonal och patienter, och att efterfrågan är stor. Vårt



primära fokus i närtid är att nå ut med FRISQ Care till vårdgivare, och då i första hand vårdgivare med patienter med stora vårdbehov (såsom kroniker, äldre och mångbesökare). Värdepotentialen per enskild FRISQ-användare är som störst här och därför fokuserar vi på dessa grupper först. Potentialen är dock inte begränsad dit – behovet av vårdplaner finns i de flesta vårdssammanhang där kontinuitet och uppföljning är viktigt. På sikt är vår målsättning självklart att fånga hela den potentialen, såväl i Sverige som globalt.

I slutet på året skrev vi avtal med flera vårdgivare, såväl privata som offentliga, och under våren 2018 kommer vi att testa och implementera FRISQ Care hos dessa aktörer. Under 2018 kommer vi tillsammans med Atea och Apple även att fortsätta vår resa runt om i landet och besöka vårdgivare, i syfte att demonstrera hur vårdgivare kan använda FRISQ Care och samtidigt få stöd kring hårdvara och relaterade tjänster. Förhoppningen är att vi under året ska få igång ett flertal framgångsrika piloter som sedermera övergår till full utrollning. När vi då får upp volymerna, kommer också den stora intäktsgenereringen.

MARTIN IRDING, VD PÅ FRISQ



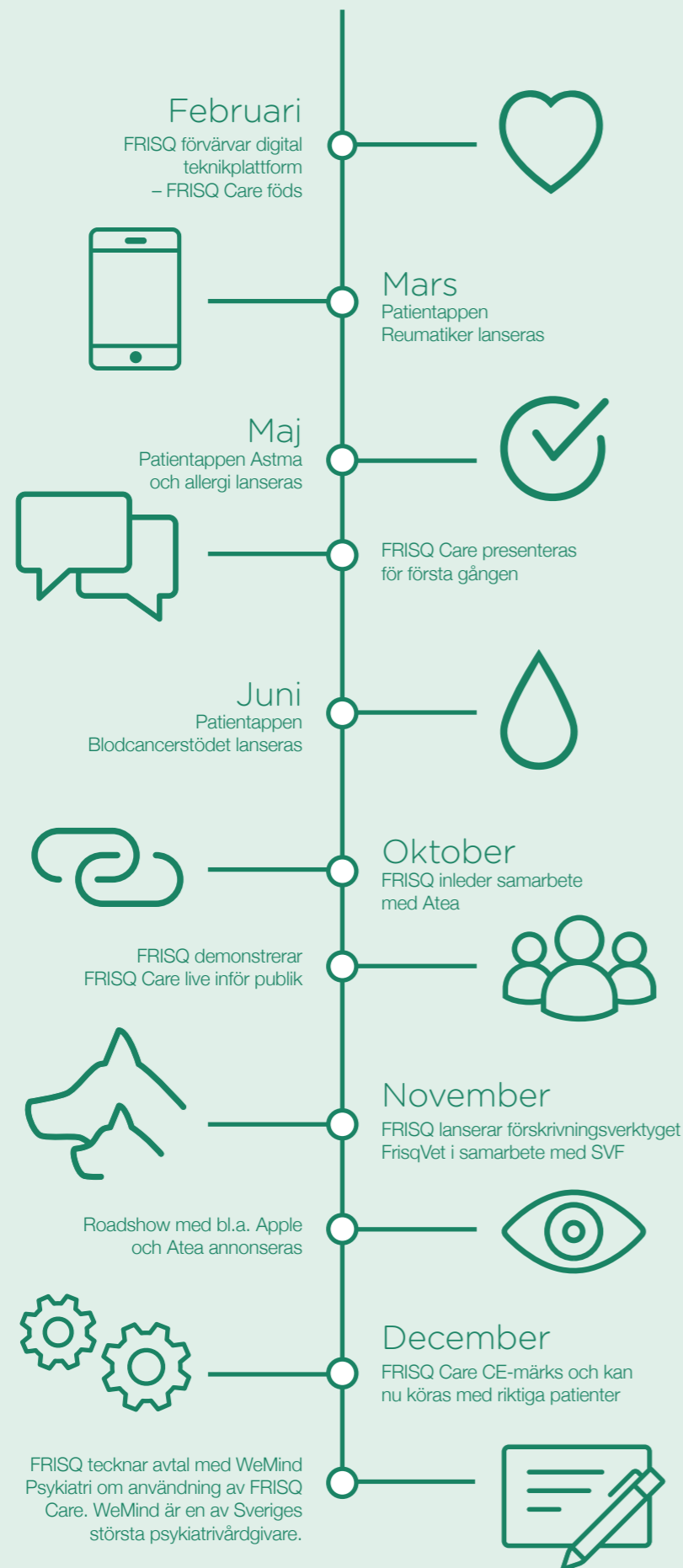
”Möjligheterna med FRISQ Care är stora såväl i Sverige som internationellt”

Digitaliseringen av sjukvården ligger långt efter, men är en förutsättning för att vi ska få effektivare processer i vården och bättre hälsoutfall för patienter. Under året har vi arbetat med utveckling och lansering av FRISQ Care, vår nyaste tjänst som integrerar informationsströmmarna i hela vårdkedjan och ger helt nya möjligheter till kommunikation med patienten. Det här skapar delaktighet och förbättrad samordning av vårdinsatser vilket är otroligt viktigt för patienter som kontinuerligt har kontakt med vården. Dessa grupper patienter kräver dessutom mest vårdresurser så nyttan och möjligheten till bättre resursutnyttjande i vården är som absolut störst här.

Responsen från våra kunder är enorm och vi vet att vi har en unik produkt som många aktörer i världen är intresserade av. Vårt fokus i närtid är att göra Sverige till ett framgångsrikt showcase men vi tittar även på internationella möjligheter och håller därför på att kartlägga och utvärdera strategiskt viktiga samarbeten på de större globala marknaderna. I och med detta kommer vi även utöka organisationen inom marknad, sälj och IT samt förstärka vårt nätverk av experter och rådgivare som kan bistå FRISQ i en framtida internationalisering.

MATS LINDSTRÖM, ORDFÖRANDE

ÅRET SOM GÅTT



Vår verksamhet

Vår mission

Vi vill stärka patienten och skapa möjligheter för en bättre vård. Vi på FRISQ brinner för att patienten aktivt ska kunna delta i sin vård utifrån sina unika förutsättningar. Därför utvecklar vi digitala verktyg som möjliggör en personcentrerad vård. Våra tjänster är ett stöd i vardagen för vårdpersonal och ger patienter nya möjligheter att bli mer engagerade i sin egen vård.

Vår organisation

FRISQ har idag ungefär 15 anställda med bakgrund inom alltifrån medicin, farmaci och programmering till verksamhetsutveckling, finans och redovisning. Just nu pågår en expansion av verksamheten för att anpassa organisationen efter en ökad efterfrågan, såväl i Sverige som internationellt.

Vår affärsmodell

FRISQ:s produkter vänder sig till patienter, vårdgivare, forskare och apotek.

För patienter är alla FRISQ-tjänster gratis att använda. För vårdgivare och forskare är prissättningen i huvudsak licensbaserad, med en månadslicens per vårdanvändare. Licenspriset baseras på totalt antal användare, och justeras nedåt enligt en trappa ju fler som använder systemet. Utöver licenspriset tillkommer uppstartskostnader, för integrationer mot regionala/lokala system, anpassningar, implementation och utbildning. Denna kostnad prissätts per timme och storleken är helt beroende av komplexitet och vilka anpassningar som krävs. För receptbeställningar som görs via FRISQ:s plattform till apotek erhåller FRISQ en transaktionsavgift.

Våra tjänster

FRISQ Care

– Patienten i fokus. Alltid.

FRISQ Care möjliggör för vården att planera, koordinera och följa upp patientens behandling, samtidigt som patienten själv kan bli medproducent i sin vård. FRISQ Care är diagnosoberoende och ger vårdteamet ett verktyg för att hantera patienternas behandlingsplan och effektivt kommunicera inom vårdteamet och med patienten. På detta sätt kan vården avlastas och resurserna användas på bästa sätt.

FRISQ Recept

– Tryggt, säkert och kontrollerat

FRISQ Recept är en tjänst som gör det möjligt att samla dina egna och familjens recept på ett och samma ställe, samtidigt som du får tillgång till din recepthistorik och kan läsa din journal. FRISQ Recept är gratis för privatpersoner att använda, helt apoteksberoende och du kan få dina apoteksvaror levererade direkt hem till dörren, när det passar dig. Ambitionen är att de båda tjänsterna ska slås samman och att FRISQ Recept i framtiden ska finnas som funktion i FRISQ Care.

FrisqVet

– Ett modernt förskrivningsverktyg för veterinärer

FrisqVet är ett komplett verktyg innehållande alla grundläggande funktioner som krävs vid förskrivning av läkemedel, såsom koppling till FASS och eHälsomyndighetens receptregister. Dessutom erbjuder det en rad smarta kommunikativa funktioner som ska förenkla veterinärens vardag.

Vår marknad

Vi adresserar stora behov både nationellt och globalt

Idag finns inte den typen av produkt som FRISQ Care representerar – en produkt som dels kopplar samman patientens vårdresa digitalt och dels kan anslutas till existerande vårdinfrastruktur. Givet att FRISQ Care är en helt ny och innovativ produkt är marknaden ännu inte så väldefinierad. Det vi vet är dock att det som huvudsakligen kommer att driva efterfrågan på tjänsten är det stora behov som finns idag av att höja produktiviteten och jämna ut kvaliteten inom hälso- och sjukvården.

Behov på marknaden

Sjuk- och hälsovårdsindustrin befinner sig idag i stora delar av den industrialiserade världen (och inte minst i Sverige) i en paradoxal situation. Å ena sidan har enormt stora medicinska framsteg gjorts inom hälsovården som resulterat i ökad livslängd och bättre livskvalitet för kroniskt sjuka och äldre. Å andra sidan är hälso- och sjukvård den största utgiftsposten i de flesta länder i västvärlden (från ungefär 10 % av BNP i Europa till närmare 18 % i USA). Kostnaderna ökar dessutom som andel av BNP, vilket inte är en ekonomiskt hållbar utveckling över tid – åtminstone inte med ambitionen att kunna tillhandahålla en bra sjukvård för alla medborgare utan kontinuerliga skatthöjningar. Därutöver ökar kraven från patienter om att bli involverade och få mer information om vård och behandling.

Det som i folkmun refereras till som "vårdskrisen" tror vi är en kombination av fyra huvudsakliga områden som idag leder till dubbelarbete, slöseri av tid och brist på kvalitetsuppföljning och där stor förbättringspotential finns med hjälp av digitala verktyg:

- Vården har för stor administrativ börda och saknar moderna "produktivetsfrämjande digitala verktyg"
- Patienten - vårdens kund – har inte tillgång till verktyg som gör hen till en aktiv, informerad medproducent i sin egen vård

- Samordning av vården brister – det finns behov av en digitalt sammanhållen vårdkedja
- Möjligheten att mäta kvalitet och förbättra existerande arbetsmetoder och rutiner används inte i tillräcklig utsträckning

Vi tror inte att problemen inom vården kan lösas utifrån och in – vi tror att lösningen måste ske inifrån och ut. Genom att tillhandahålla tekniska lösningar som hjälper vården att administrera, informera, kommunicera, samordna och mäta tror vi att vi kan skapa förutsättningar för en reformerad vård, där patienten är mer involverad.

Marknadspotential och vägen dit

Om vi kan påvisa den verkshöjd som FRISQ Care besitter och därtill presentera samarbeten med välrenommerade vårdleverantörer, så finns ett mycket stort behov av produktivitetshöjande verktyg att tillgodose inom hälso- och sjukvårdsmarknaden.

Bara i Sverige finns enligt Socialstyrelsen 290 000 legitimerade medarbetare inom vården. Antag att dessa i snitt kostar 600 000 kronor per medarbetare och år. Om hälften av dem med hjälp av FRISQ Care kan förbättra sin effektivitet med bara 1 % så innebär det en årlig besparing om 870 miljoner kronor.

Initialt fokuserar vi på att genomföra pilotstudier inom olika delar av hälsovårdskedjan. Genom dessa piloter kommer vi att kunna bevisa att FRISQ Care 1) är generellt applicerbar inom hälso- och sjukvården – både tvärs olika diagnoser och olika vårdförlopp; 2) skapar förbättringar i termer av produktivitet, kvalitet och/eller kundnöjdhet som är mätbara.

Parallellt med att vi driver piloter arbetar vi även för att etablera ett nätverk av partners, som har kompletterande produkter och befintlig etablering bland kunder/marknader, såsom IT-distributörer och journalssystemslieferantörer, till exempel Atea och CGM. När värdet av FRISQ Care väl bevisats kan vi sedan snabbt expandera och rulla ut tjänsten hos våra pilotkunder och med hjälp av våra partners. Dessa partners kan spela en avgörande roll för vår förmåga att snabbt nå ut till våra kunder, inte minst globalt.

Kunder och geografiskt fokus

Vi skapar digitala tjänster för hälso- och sjukvården. Det innebär att våra tjänster är relevanta för aktörer i hela kedjan av hälsovårdssystemet:

- Patienter
- Vårdgivare
- Apoteksaktörer
- Forskning och Life Science-industrin

Under 2018 fokuserar vi på att nå ut med FRISQ Care till vårdgivare, och då i första hand vårdgivare med patienter med stora vårdbehov (såsom kroniker, äldre

och mångbesökare). Värdepotentialen per enskild FRISQ-användare är som störst här och därför fokuserar vi på dessa grupper först. Potentialen är dock inte begränsad dit – behovet av vårdplaner finns i de flesta vårdssammanhang där kontinuitet och uppföljning är relevant. Graviditeter, psykisk ohälsa och rehabilitering är några exempel, men även läkemedelsuppföljning, kvalitetsuppföljning och förebyggande friskvård. På sikt är vår målsättning självklart att fånga hela den potentialen, såväl i Sverige som globalt.

Geografiskt fokus är först Sverige då FRISQ eftersträvar att göra Sverige till ett globalt showcase. Vi kommer under året, sannolikt tillsammans med samarbetspartners inom den globala IT- och teknikindustrin, även att börja titta på etablering av FRISQ:s produkter internationellt.

Intäktmodell & kommersialisering

FRISQ är gratis för patienten att använda. Intäkterna kommer långsiktigt primärt att genereras genom licensavgifter. Licensavgiften tas i regel ut per professionell användare, och prissätts enligt en trappa så att licenskostnad per användare minskar när antalet användare ökar. Grundtanken är en värdebaserad prissättning, vilket innebär att FRISQ tar en liten andel av det värde (besparingar och ökade intäkter) som genereras för kunden som ett resultat av nyttjandet av FRISQ:s tjänster. I komplement till licenser tillkommer intäkter från konsulttjänster relaterade till produkten. För receptbeställningar erhåller FRISQ en transaktionsavgift.

FRISQ:S KOMMERSIALISERINGSPROCESS

Införsäljning > Förstudie > Pilotprojekt > Utrullning

FRISQ:s kommersialiseringsprocess består förenklat av fyra steg:

1. Införsäljning och information om FRISQ Care som ett nytt innovativt hjälpmedel inom vården.
2. Förstudier för att kartlägga tekniska och verksamhetsmässiga krav och förutsättningar för införande av FRISQ.
3. Pilotprojekt för att i verkligheten testa och utvärdera FRISQ för kunden.
4. Utrullning i verksamheten och licensförsäljning per användare.

Från och med steg 2 i ovanstående modell tar FRISQ generellt betalt för allt arbete med kund, eftersom det värde som skapas delas med kund. Steg 2 och 3 innebär dock begränsade intäkter eftersom antalet kunder och användare är begränsat under förstudie och projekt. Framför allt handlar det om konsultstöd för tekniska integrationer och utbildning av användare.

Huvuddelen av intäktsgenereringen kommer i steg 4 genom att volymen av användare (och därmed licenser) ökar och då även värdeskapandet för den betalande kunden.

FRISQ Care


En gemensam plan för vårdgivaren och patienten

Vårt primära fokus under 2017 har varit FRISQ Care – en vårdtjänst som möjliggör för vården att planera, koordinera och följa upp patientens behandling, samtidigt som patienten själv kan bli medproducent i sin vård.

FRISQ Care ger vårdteamet ett verktyg för att hantera patienternas behandlingsplan och effektivt kommunicera inom vårdteamet och med patienten. Tjänsten är ett lättanvänt stöd i vardagen för vårdpersonalen, samtidigt som den ger patienten en större insyn i sin egen vårdplan. Vårt system passar vårdens alla yrkeskategorier och genom att den kan integreras mot befintliga IT-system undviks dubbelregistrering och data sparas ner direkt i vårdklinikkens journalsystem. FRISQ Care är dessutom helt diagnosberoende och kan användas som ett planverktyg inom alla typer av längre eller kroniska vårdförlopp, exempelvis KOL, diabetes, mödravård eller psykisk ohälsa.

Gemensam behandlingsplan i speglade appar

Vården lägger upp en gemensam plan som patienten får tillgång till och efter samtycke även kan dela med sina anhöriga. Behandlingsplanen baseras på en standardplan, som vårdgivaren själv bestämmer, och som sedan anpassas efter patientens individuella behov. Behandlingsplanen kan till exempel bestå av möten, provtagningar, övningar och enkäter men också av mål och delmål som tas fram i dialog mellan vårdgivare och patient. Alla beslut om planering och ändringar som vården gör i behandlingsplanen reflekteras direkt i patientens app. Patienten och hans anhöriga har därmed full insikt i hur behandlingen går och kan agera medproducent i den egna vården.



Individuell plan

Baserat på den egenkonfigurerade standardplanen lägger vården upp en individuell plan utifrån patientens individuella behov. FRISQ Care låter alltid vården äga sina egna processer och planer så att den professionella bedömningen aldrig hindras.



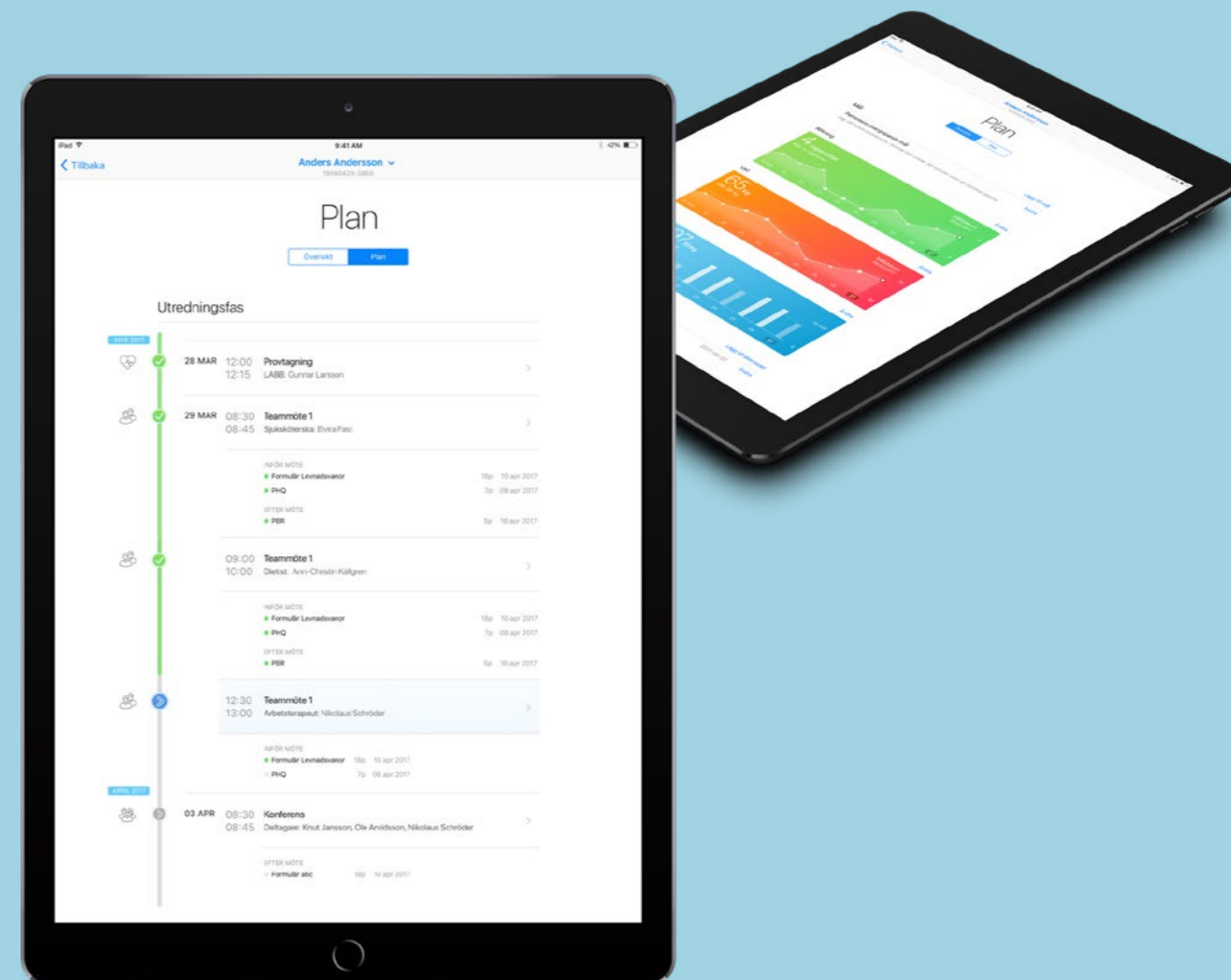
Diagnosberoende

FRISQ Care är diagnosberoende och kan användas som ett planverktyg inom alla typer av längre eller kroniska vårdförlopp, exempelvis KOL, diabetes, mödravård eller psykisk ohälsa.



Digital patientinvolvering

I FRISQ Care görs patienten till en medproducent i sin vård. Patienten kan se sin vårdplan, och delta genom att göra hemuppgifter, svara på formulär, och kommunicera med sitt vårdteam, på ett säkert sätt.



Teamplanering

FRISQ Care möjliggör ett sant teamarbete där vården organiserar sig runt patienten. Genom inläsning av vårdenhetens scheman, anställdas kalendrar och patientens egna kalender kan koordinering och planering göras, vilket gör FRISQ Care till ett effektivt verktyg för resurs- och beläggningsplanering.

Multipla planer

Patienter med multipla diagnoser kan behöva möta många olika delar av vården och omsorgen, för att hantera sin sjukdom. Med FRISQ Care kan behandlingsplaner som tas fram för respektive diagnos, föras in i en och samma patientapp och med patientens samtycke visas och delas mellan olika vårdgivare.

Personlig kommunikation

Frågor kring behandlingsplanen kan skickas i FRISQ Cares säkra kommunikationskanal mellan vårdgivare och patient. Behövs mer instruktioner eller en djupare dialog, kan ett videomöte mellan vårdgivaren och patienten hållas.

Samtycke

Med samtycke från patienten kan sammanhållen journal visas, så historik från andra vårdgivare blir tillgängligt i tjänsten. Patienten kontrollerar själv alla samtycken direkt i patientappen och kan när som helst dra tillbaka sina samtycken. På så sätt uppfyller verktyget kommande GDPR-lagstiftning.

Uppföljning

All information om avvikelser från standardplanen, som uppstått under behandlingens gång registreras. Med detta och mätning av behandlingsutfall, kan analyser göras som genererar dataunderlag för klinisk forskning (Real World Studies).

CE-märkning

FRISQ Care är CE-märkt sedan december 2017 och därmed godkänd att användas för hantering av patientinformation inom Sverige och EU.



FRISQ Recept

En självklar recepttjänst för dig och din familj

FRISQ Recept riktar sig till privatpersoner och är den första tjänst FRISQ lanserade. Appen hjälper den som vill samla sina egna och familjens recept på ett och samma ställe, och samtidigt få tillgång till sin recepthistorik och sin journal.

FRISQ Recept är gratis att använda, helt apoteks-oberoende och möjliggör hemleverans av läkemedel och apoteksvaror. Inloggning sker med mobilt BankID och man kan även beställa läkemedel till sina barn och, genom att registrera en fullmakt, till sina anhöriga. Nytt för i år är att man även kan beställa djurläkemedel via FRISQ Recept. En annan ny funktion är receptpåminnelser – en tjänst där man helt enkelt schemalägger sina läkemedelsintag och får en notis i telefonen när det är dags att ta sin medicin. Enkelt och smidigt.

Patientappar

Ett av våra mål är att göra kontakten med vården så enkel som möjlig för den enskilda människan, och i synnerhet för den som ofta eller dagligen behöver kontakt med vården. Under 2017 har vi tecknat avtal

med flertalet stora patientorganisationer och baserat på vår applikation FRISQ Recept tagit fram skräddarsydda appar som ska vara ett stöd i vardagen för deras kroniskt sjuka medlemmar. Förutom basutbudet i FRISQ Recept, får användaren skräddarsydd information om sin sjukdom från sitt förbund. Vi vill med dessa samarbeten nå ut till den stora grupp människor som på grund av sin sjukdom är i behov av ett vardagligt digitalt stöd kring sin läkemedelshantering och sin vård. För närvarande har vi samarbeten med följande patientföreningar:

- Reumatikerförbundet
- Astma- och allergiförbundet
- Blodcancerstödet
- Riksförbundet HjärtLung

FrisqVet

Tillsammans med Sveriges Veterinärförbund

Ett vådområde där digitaliseringen inte hunnit lika långt är inom djurvården, och vi vet även att djur för många människor är en självklar del av familjen eller betydelsefulla för försörjningen. Då är det viktigt att även djurens hälsa och sjukvård tillgodoses på bästa sätt. Tillsammans med Sveriges Veterinärförbund har vi under året utvecklat FrisqVet som är ett apoteksberoende

förskrivningsverktyg med en rad funktioner som förenklar arbetet för veterinärer och bl a ger dem möjlighet att kommunicera med djurägaren, då djurägaren kan ta emot meddelanden och recept från veterinären i FRISQ Recept-appen. Vi lanserade FrisqVet i november 2017 i samband med årets veterinärkongress och sedan dess har intresset för förskrivningsverktyget stadigt ökat.

Vår organisation

Medarbetarna på FRISQ

FRISQ är en värderingsstyrd organisation som drivs av tanken att göra skillnad för människor som har regelbunden kontakt med vården. Vi vill även hjälpa vården att arbeta mer personcentrerat genom att erbjuda moderna och användarvänliga digitala tjänster, så att tid med patient maximeras och tid för administration minimeras.



Våra medarbetare har en unik mix av kompetenser och har bakgrunder inom hälso- och sjukvården, farmaci, ekonomi samt IT- och systemutveckling. Vi vill vara katalysator i den förändring som vården verkligen behöver för att individen och dess anhöriga ska kunna bli mer självständiga och erbjudas en bättre vård. Med vår långa erfarenhet av sjukvårds- och läkemedelsrelaterat arbete, men också av att bygga upp journal-system och annan systemutveckling inom sektorn, har vi alla förutsättningar att lyckas.

Vårt team

Vi är en liten organisation med stora ambitioner och det karaktäriserar allt vi gör. För att nå våra mål strävar vi efter att ha en flexibel och icke-hierarkisk



organisation, med bredd sett till både ålder och bakgrund. Med nyfikenhet, lyhördhet och dedikation, vill vi bygga team och en kultur där vi är måna om att alla idéer får höras och att vi tillsammans hittar nya vägar framåt.

Utöver våra medarbetare har vi en erfaren styrelse och ett brett nätverk av konsulter och rådgivare som vi sätter stort värde på. Vårt nätverk av kloka människor ger oss flexibilitet, hjälper oss att nå ut brett samt attraherar samarbetspartners och medarbetare till vår organisation.

För att ytterligare knyta till oss kompetens har vi även ett vetenskapligt råd. Rådet agerar som rådgivare inom områden som vetenskaplig evidens och etik.



Från vänster: Anna Frick, Åke Hallman, Per-Egon Johansson, Karina Telling Mcneil, Mats Lindstrand

Styrelse

MATS LINDSTRAND – Ordförande

Mats har en lång karriär som managementkonsult och 10 år som partner på McKinsey & Company bakom sig innan han grundade FRISQ 2009. Han har de senaste 8 åren varit verksam som entreprenör och rådgivare till flera internationella private equity firmor och har dessutom flertalet styrelseuppdrag i andra bolag.

Utbildning: MSC Civilingenjör, KTH och MBA, Columbia Business School New York.

Teckningsoptioner: Ej tillämpligt

Aktieinnehav: Indirekt innehav 1 746 427 via M Lindstrand Investment AB.

ÅKE HALLMAN – Ledamot

Åke var tidigare VD för Apoteksbolaget AB, ordförande för Securum, generaldirektör för Statens Pris och kartellnämnd samt har haft en mängd styrelseuppdrag i offentliga företag och statliga utredningar. Har under de senaste 10 åren varit en flitigt anlitad rådgivare till ett antal bolag inom apotekssektorn i Sverige.

Utbildning: Fil. pol. mag, Stockholms Universitet och Farm. dr. hc, Uppsala Universitet.

Teckningsoptioner: Innehav om 31 teckningsoptioner i dotterbolaget FRISQ AB som vid fullt utnyttjande motsvarar 139 757 aktier i FRISQ Holding.

KARINA TELLINGER MCNEIL – Ledamot

Karina har över 20 års erfarenhet av strategiskt och operativt arbete inom digitalisering och införande av e-hälsotjänster inom hälso- och sjukvården i Sverige från bland annat Microsoft och Inera. Har infört verksamhets- och samhällskritisk nationell e-hälsotjänst som berör alla patienter, läkare och apotek i landet; e-recept.

Utbildning: Sjuksköterskeexamen, Ersta högskola och MBA, Handelshögskolan i Stockholm.

Teckningsoptioner: 40 000

PER-EGON JOHANSSON – Ledamot

Per-Egon har mångårig politisk erfarenhet bland annat som statssekreterare på Kommunikationsdepartementet under åren 1991–1994. Han har även gedigen erfarenhet som rådgivare och managementkonsult bland annat inom apoteksbranschen och ett flertal operativa chefsbefattningar bland annat som VD för Bilprovningen.

Utbildning: Ekonomiexamen, Handelshögskolan i Göteborg.

Teckningsoptioner: 40 000

ANNA FRICK – Ledamot

Anna har över 20 års erfarenhet som marknadsansvarig och ledare av konsultbyråer inom kommunikation och varumärkesbygge, såväl nationell som internationell. Hon har framför allt stor erfarenhet av utmanarbolag med digital affär och dessutom flertalet styrelseuppdrag i andra bolag.

Utbildning: MBA, Handelshögskolan i Stockholm.

Teckningsoptioner: Ej tillämpligt



Från vänster: Magdalena Stenbäck, Lars Eriksson, Martin Irding, Hannes Palm

Ledning

I början av 2018 valde Lars Eriksson att lämna sina uppdrag i ledningsgruppen och rollen som produktchef innehas sedan dess av Casper Winsnes, tidigare utvecklingschef för FRISQ Care. I maj utökas ledningsgruppen ytterligare av läkaren och affärsutvecklaren Gustaf Storm i rollen som implementationschef.

MARTIN IRDING VD i FRISQ Holding AB och dotterbolaget FRISQ AB

Martin har tidigare varit projektledare på McKinsey & Company och de sista 5 åren arbetade han uteslutande med sjukvårds- och läkemedelsrelaterade projekt som exempelvis benchmarking av Stockholms akutsjukhus, utveckling av nya innovativa ersättningsmodeller, Forum för Välfärdinitiativet, utveckling av den värdebaserade prissättningen av läkemedel i Sverige och stora förbättringsprojekt inom vården.

Utbildning: Civilingenjör Industriell Ekonomi, Chalmers Tekniska Högskola. Kandidatexamen i företagsekonomi, Handelshögskolan vid Göteborgs universitet.

Teckningsoptioner: 130 000

LARS ERIKSSON Chef Produktutveckling

Lars har över 25 års erfarenhet av systemutveckling inom hälso- och sjukvårdsbranschen. Har arbetat med utveckling av vårdstödande IT-system både inom Cambio (leverantör av Cosmic journalsystem) och CGM (leverantör av Take Care journalsystem).

Utbildning: Naturvetenskaplig linje på gymnasiet.

Teckningsoptioner: 30 000

MAGDALENA STENBÄCK CFO

Magdalena har över 10 års erfarenhet inom finans- och investeringssektorn, bland annat på SEB Enskilda och sedan 2007 på Investor AB. Har arbetat med ägarfrågor för globala börsnoterade företag såväl som mindre onoterade bolag. De senaste fem åren har fokus varit på sjukvårdssektorn genom vård- och omsorgsbolaget Aleris, Forum för Välfärd-initiativet och projektet APPLICERA hälsa. Har även operativ erfarenhet från affärsutveckling på Aleris.

Utbildning: Magisterexamen i företagsekonomi, Handelshögskolan i Stockholm. Studier i internationell ekonomi, University of New South Wales, Sydney.

Teckningsoptioner: 70 000

HANNES PALM Affärsutvecklingsansvarig

Hannes har tidigare arbetat som projektledare på McKinsey & Company, primärt med fokus på projekt inom strategisk planering, operationell förbättring och transformationer. Erfarenhet från att ha stöttat klienter inom e-Hälsosektorn, vårdgivare och medtech-bolag.

Utbildning: Kandidatexamen i företagsekonomi, Handelshögskolan i Stockholm.

Teckningsoptioner: 50 000

Aktieinnehav: 33 000

Vår aktie

FRISQ noterades på Nasdaq First North i oktober 2016 under kortnamnet "FRISQ" med ISIN-kod SE0006994539. Avkastningen under 2017 var 27,5% procent, jämfört med avkastningen på First North All om 11,2% procent. Priset på aktien var 26,4 kronor vid årets slut, vilket motsvarar ett börsvärde om 446,9 miljoner kronor. Under året genomfördes en riktad nyemission om 50 miljoner kronor, vilket ökade antalet aktier från 14,422,500 till 16,926,346 aktier.

Handel i aktien

Under 2017 hade FRISQ-aktien en omsättning om 2,065,929 aktier, motsvarande 12,7% av genomsnittligt antal utestående aktier. Den genomsnittliga dagliga volymen var 8,231 aktier. Bolaget hade en free float om 75% vid årets slut.

Certified Adviser på First North

Alla bolag vars aktier handlas på First North har en Certified Adviser som guidar och stödjer bolaget. FRISQ Holdings Certified Adviser är Remium Nordic AB (www.remium.com, tel 08-454 32 00). Remium agerar även likviditetsgarant åt FRISQ Holding i syfte att verka för en tillfredsställande likviditet i aktien. Som likviditetsgarant ställer Remium köp respektive säljvolym om vardera minst 15 000 kronor i orderboken med en spread om maximalt 4% mellan köp och säljkurs. Remium innehar inga aktier i FRISQ Holding utöver eventuella innehav härrörande till tjänsten som likviditetsgarant.

Lock-up avtal

Styrelseledamöter, ledande befattningshavare och vissa större aktieägare i FRISQ Holding åtog sig i samband med listningen på First North genom lock up-avtal att varken sälja eller på annat sätt disponera över sina aktier i FRISQ Holding utan Remiums föregående skriftliga samtycke. Restriktionerna gällde tolv månader efter

den första handelsdagen för aktierna på First North, och upphörde den 12 oktober 2017. Vid årets slut omfattades inga ledamöter, befattningshavare eller andra aktieägare av lock up-avtal.

Aktiekapitalet

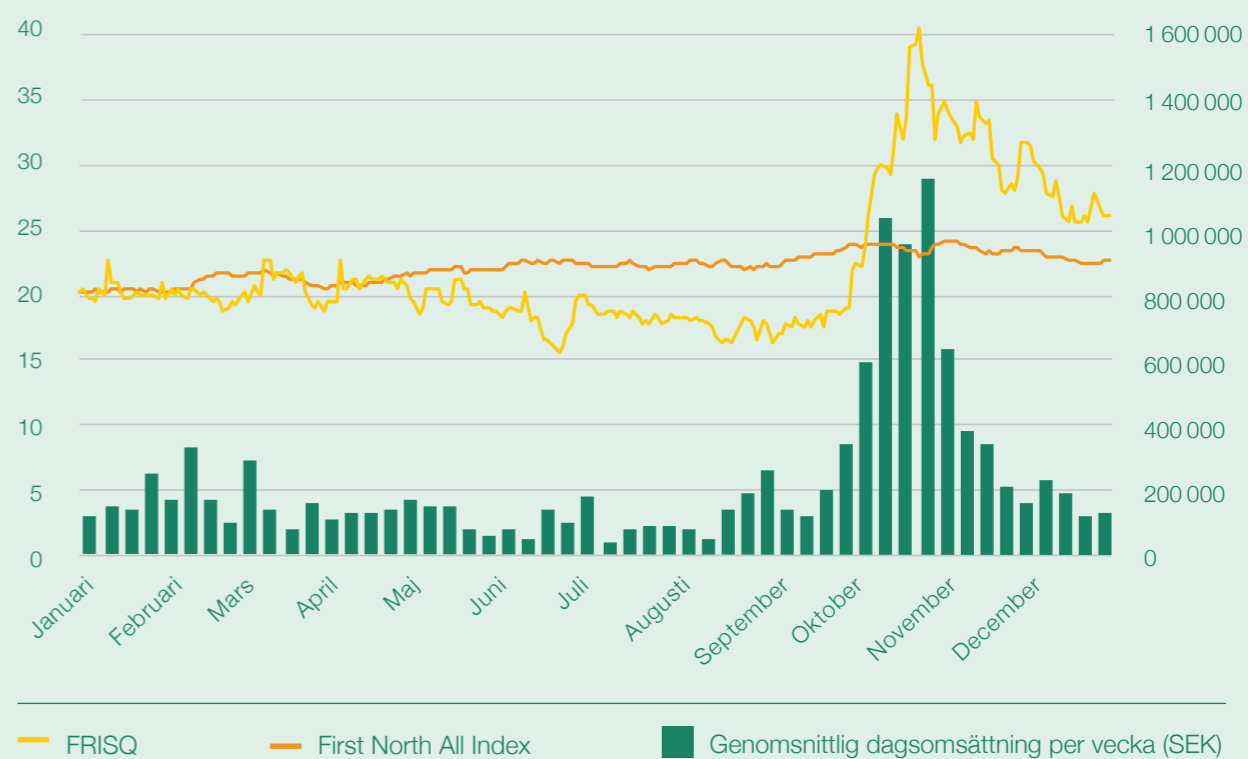
Aktiekapitalet i FRISQ Holding uppgick vid årets slut till 846 317 kronor, fördelat på 16 926 346 aktier med ett kvotvärde om 0,05 kronor, vilket är en ökning jämfört med föregående år. Under året genomförde FRISQ en riktad emission av 2 403 846 aktier till en emissionskurs av 20,80 kronor. Emissionskursen motsvarade en rabatt om cirka 15 procent baserat på stängningskursen för FRISQs aktie på Nasdaq First North fredagen den 10 februari 2017. Emissionen tillförde FRISQ 47 Mkr netto efter emissionskostnader, och har använts för att finansiera förvärvet och kommersialisering av den digitala teknikplattform som ligger till grund för produkten FRISQ Care (för mer information se "Väsentliga händelser under räkenskapsåret", sid 20). FRISQ erlade vid förvärvet en köpeskilling om 2 Mkr kontant och 100 000 nyemitterade aktier.

Ägarstruktur

FRISQ hade totalt 4,759 kända aktieägare vid årets slut, varav merparten är privata investerare. Bolagets tre största ägare hade vid årets slut ett innehav om 36,4% av kapital och röster.

Ägare	Antal aktier	Andel % av kapital och röster
UBS för klients räkning	2 500 000	14,86 %
M Lindstrand Investment AB	1 746 427	10,38 %
Loer AB	1 460 693	8,68 %
ATS Oü	1 277 032	7,59 %
Alarik Förvaltning AB	532 693	3,17 %
Stephan Clarkson	518 591	3,08 %
Amadra AB	495 000	2,94 %
Edanö Holding AB	399 861	2,38 %
Vimpu Intressenter Ab	344 326	2,03 %
Handelsbanken Liv Försäkring AB	277 900	1,65 %

Kursutveckling 2017



Föreslagen utdelning och utdelningspolicy

Koncernen har hitintills inte lämnat någon utdelning och styrelsen har inte heller för avsikt att föreslå att utdelning ska lämnas inom de närmaste åren. Tillgängliga medel kommer istället att användas för fortsatt expansion. Storleken på eventuella framtida

utdelningar är beroende av ett antal faktorer såsom resultat, finansiell ställning, kassaflöde och rörelsekapitalbehov. Först när långsiktig lönsamhet kan förutses kommer utdelning till aktieägarna bli aktuellt.

Förvaltningsberättelse

Verksamheten

FRISQ utvecklar digitala tjänster för en personcentrerad vård och ett bättre informations- och kommunikationsflöde mellan privatpersoner, apotek, vård och omsorg. Vårt mål är att leverera nästa generations vårdlösningar för patienter, anhöriga, vård och forskning.

Moderbolagets verksamhet är att äga och förvalta aktierna i dotterbolagen FRISQ AB och FRISQ CARE AB där verksamheten bedrivs.

Väsentliga händelser under räkenskapsåret

2017 har varit ett händelserikt och viktigt år för FRISQ. Under året lanserades ett flertal produkter till marknaden och bolaget genererade sina första intäkter. Organisationen växte med fler kompetenta medarbetare, bland annat inom utveckling och strategin framåt tydliggjordes.

Förvärv och utveckling av FRISQ Care

En av de mest betydande händelserna ägde rum redan i februari då FRISQ ingick avtal om att förvärva en internationellt uppmärksammad teknikplattform som utvecklats inom Karolinska Institutet. För att finansiera förvärvet och utvecklingen av plattformen genomförde moderbolaget i samband med förvärvet en riktad nyemission om 47,0 miljoner kronor, netto efter emissionskostnader. Genom förvärvet skapades även ett nytt affärsområde, FRISQ Care. Förvärvet öppnade upp helt nya möjligheter för FRISQ att skapa nästa generations tjänster för såväl vården som patienten. För mer detaljerad information om förvärvet, se not 12.

I samband med förvärvet inrättade FRISQ även ett vetenskapligt etiskt råd, bestående av Anders Milton, Anders Ullman, Mikael Forss och Britt-Marie Ahnert, vars uppgift är att agera kloka rådgivare inom områden såsom vetenskaplig evidens, etik och patientens perspektiv.

Under 2017 har teknikplattformen vidareutvecklats och förädlats till vårdgivartjänsten FRISQ Care, en tjänst för patienter och vårdgivare som kan planera, koordinera och följa upp vård och behandling. Arbetet med att utveckla och färdigställa FRISQ Care har varit verksamhetens primära fokus under 2017.

Ett intensivt säljarbete har förts under året för att öka kännedomen om och så snart som möjligt få ut FRISQ

Care på marknaden. Under året genomfördes bl a tre viktiga event: Först ut var seminariet "En kväll i framtidens vård" som hölls den 8 maj i Stockholm då vi för första gången presenterade FRISQ Care. I Almedalen anordnade FRISQ ett seminarium under rubriken "Så räddar patienten vården" där vi mer detaljerat redogjorde för vår nya produkt. På det tredje eventet i oktober fördes ett panelsamtal med tre vårdgivare kring möjligheterna med FRISQ Care och tjänsten demonstrerades live för första gången inför stor publik.

I oktober slöts ett strategiskt samarbetsavtal med Atea, största leverantör av it-infrastruktur i Norden och Baltikum, för att kunna tillhandahålla efterfrågade helhetslösningar för vårdgivare. FRISQ Care kommer i och med samarbetet att ingå i Ateas produktkatalog för Sverige. Samarbetet innebär även att Atea och Apple kommer att stötta FRISQ i försäljning och marknadsföring av FRISQ Care genom att delta i möten med vårdgivare runt om i landet. Syftet är att demonstrera hur vårdgivare kan använda FRISQ Care och samtidigt få stöd kring hårdvara och relaterade tjänster.

Responsen från bolagets säljaktiviteter har varit oerhört positiv och det är tydligt att efterfrågan på vår vårdgivare-tjänst är mycket stor, hos såväl privata som offentliga vårdgivare, både i Sverige och internationellt.

I december blev tjänsten FRISQ Care CE-märkt och uppfyller därmed kraven på medicintekniska produkter inom Sverige och EU. Detta innebär att tjänsten kan köras skarpt med riktiga patienter och implementeras hos vårdgivare runt om i Sverige.

KOL-centrum på Sahlgrenska universitetssjukhuset provkörde FRISQ Care redan under hösten och blev i december första vårdgivare att testa FRISQ Care med riktiga patienter. I december slöt FRISQ även ett pilotavtal med WeMind psykiatri, en av Sveriges största vårdgivare inom psykisk ohälsa, i syfte att under våren 2018 implementera tjänsten i deras verksamhet.

Lansering av FRISQ Recept och FrisqVet

Parallellt med utvecklingen av FRISQ Care har även FRISQ:s tjänster för recepthantering förädlats och lanserats under året. Recept-tjänsten – som tidigare gått under namnet FRISQ Privat men som under året bytt namn till FRISQ Recept – lanserades vi årsskiftet 2016/2017 och finns sedan dess tillgänglig för nedladdning på App Store och Google Play. Appen hjälper

privatpersoner att hantera läkemedelsbeställningar för hela familjen – inklusive sina husdjur. I anslutning till lanseringen inleddes även ett samarbete med det riktäckade nätapoteket Apotea, vilket förbättrade servicen gentemot FRISQ:s användare, bl a genom gratis hemleverans av receptbelagda läkemedel och apoteksvaror i större delen av Sverige.

Under 2017 har FRISQ tillsammans med olika patientorganisationer även utvecklat nischade receptappar för kroniskt sjuka. Tjänsterna bygger på FRISQ Recept-plattformen och har utvecklats för Reumatikerförbundet, Astma & Allergiförbundet, Blodcancerförbundet samt Riksförbundet HjärtLung. Syftet med

dessa appar är att hjälpa kroniker i deras vardag, genom att erbjuda tjänster som samlar olika hjälpsamma funktioner – såsom recept, recepthistorik samt relevant information från de respektive patientorganisationerna – på ett och samma ställe.

Under året utvecklades även ett forskrivningsstöd för veterinärer, FrisqVet, tillsammans med Sveriges Veterinärförbund. FrisqVet är ett komplett forskrivningsverktyg som är integrerat mot FRISQ Recept, vilket ger veterinärer en unik kommunikationskanal mot djurägare. FrisqVet lanserades till marknaden i november, på den årliga veterinärkongressen i Uppsala och är redan i bruk hos ett flertal veterinärkliniker.

Flerårsjämförelse, koncernen

	2017	2016	2015
Nettoomsättning	248	0	0
Rörelseresultat	-32 701	-24 180	-6 494
Årets resultat	-24 894	-18 299	-5 069
Resultat per aktie, SEK	-1,5	-1,3	-2,2
Balansomslutning	199 717	171 660	154 719
Soliditet	96%	98%	97%
Antal anställda, årsmedeltal	15	8	2
Antal anställda, vid periodens slut	14	13	2

Flerårsjämförelse, moderbolaget

	2017	2016	2015
Nettoomsättning	2 250	1 500	0
Rörelseresultat	-61	-414	-76
Årets resultat	645	269	-59
Balansomslutning	242 044	192 314	155 615
Soliditet	100%	100%	100%

Definition av nyckeltal se not 28.

Väsentliga händelser efter räkenskapsårets utgång

I början av 2018 slöt FRISQ ett avtal med SOS International och Länsförsäkringar. Avtalet innebär att SOS kommer att använda FRISQ Care i delar av sin ordinarie verksamhet inom psykisk ohälsa under första halvåret 2018 för Länsförsäkringars kunder. Avsikten är att expandera användningen om samarbetet faller väl ut.

Givet den stora efterfrågan från kunder att implementera FRISQ Care annonserades i början av 2018 att FRISQ anställt läkaren och affärsutvecklaren Gustaf Storm för att ansvara för implementeringsarbetet. Gustaf Storm kommer att ingå i FRISQ:s ledningsgrupp. Gustaf arbetar idag som Affärsutvecklingschef för Capio Sverige och är legitimerad läkare. Han har tidigare arbetat både som klinikchef och divisionschef inom Capio-koncernen, och har en bakgrund som konsult.

I samband med att Gustaf Storm tillträder sin roll kommer även ledningsgruppen att förändras. Tidigare produktchef Lars Eriksson har valt att lämna sin tjänst och ersätts av Casper Winsnes, tidigare utvecklingsansvarig för FRISQ Care. Ledningsgruppen kommer utöver Gustaf och Casper att bestå av VD Martin Irding, CFO Magdalena Stenbäck och affärsutvecklingsansvarig Hannes Palm.

Väsentliga risker och osäkerhetsfaktorer

FRISQ är ett utvecklingsbolag som befinner sig i ett tidigt skede. Bolaget har just lanserat sina första kom-

mersiella produkter och inte genererat några intäkter historiskt. Det går därmed ännu inte att dra några långtgående slutsatser om marknads acceptans av produkten eller se några trender för försäljnings- och resultatutveckling.

Bolaget är beroende av att kunna ingå licens- och samarbetsavtal samt av ett antal olika tillstånd, ersättningssystem och därtill hörande lagar, regelverk, myndighetsbeslut och praxis (vilka kan förändras). Bolaget är vidare beroende av immateriella rättigheter som är svåra att skydda genom registrering. Att bolagets tekniska plattformar har hög pålitlighet för att säkerställa tillförlitlighet i bolagets informationshantering och skydd mot t ex intrång och läckage är också avgörande.

Förväntad framtida utveckling

I linje med fastställd strategi kommer FRISQ att vidareutveckla och förädla nuvarande tjänster för att göra dem än mer attraktiva för patienter, vårdgivare och anhöriga och därtill bredda användningsområden samt tjänsteinnehåll. Fokus kommer fortsatt att vara att öka kännedomen om bolaget och tjänsterna på marknaden samt att nå ut med produkterna kommersiellt. Målsättningen är att under året teckna ett flertal avtal med vårdgivare inom såväl privat som offentlig sektor för att så snart som möjligt få upp användandet av tjänsterna och börja generera stadiga intäkter. Även internationella möjligheter kommer att iaktas. För att lyckas med detta kommer organisationen att stärkas, framförallt inom försäljning och implementering men även med nyckelkompetens inom utveckling.

Förslag till vinstdisposition

Till bolagsstämmans förfogande står följande vinstmedel (SEK)

Överkursfond	239 575 976
Balanserat resultat	273 372
Årets resultat	645 123
	240 494 471
Styrelsen föreslår att	
i ny räkning balanseras	240 494 471
	240 494 471

Beträffande moderföretagets och koncernens resultat och ställning i övrigt hänvisas till efterföljande resultat- och balansräkningar, rapporter över eget kapital, kassaflödesanalyser samt noter. Alla belopp uttrycks i tusentals svenska kronor där ej annat anges.

Koncernens resultaträkning (TSEK)

	Not	2017	2016
Rörelsens intäkter			
Nettoomsättning	5	248	0
Aktiverat arbete för egen räkning		739	992
Övriga rörelseintäkter		7	0
Rörelsens kostnader			
Övriga externa kostnader	7, 8	-16 291	-14 003
Personalkostnader	9	-14 337	-11 066
Avskrivningar av materiella anläggningstillgångar och immateriella tillgångar	10	-3 067	-100
Övriga rörelsekostnader		0	-3
Summa rörelsens kostnader		-33 695	-25 172
		-32 701	-24 180
Resultat från finansiella poster			
Finansiella intäkter		16	0
Finansiella kostnader		-2	-3
Summa finansiella poster		14	-3
		-32 687	-24 183
Skatt på årets resultat	11	7 793	5 884
ÅRETS RESULTAT		-24 894	-18 299
Resultat per aktie före/efter utspädning (SEK)	23	-1,5	-1,3

Rapport över koncernens totalresultat (TSEK)

	2017	2016
Totalresultat		
Årets resultat	-24 894	-18 299
Övrigt totalresultat	0	0
ÅRETS TOTALRESULTAT	-24 894	-18 299

Koncernens balansräkning (TSEK)

	Not	2017-12-31	2016-12-31
TILLGÅNGAR			
Anläggningstillgångar			
Balanserade utvecklingsutgifter	13	32 138	13 740
Goodwill	14	104 490	104 490
Materiella anläggningstillgångar	15	228	328
Uppskjuten skattefordran	11	16 773	10 131
Summa anläggningstillgångar		153 629	128 689
Omsättningstillgångar			
Kundfordringar	17	4	0
Övriga fordringar		2 663	980
Förutbetalda kostnader och upplupna intäkter	18	915	491
Likvida medel	19	42 506	41 500
Summa omsättningstillgångar		46 088	42 971
SUMMA TILLGÅNGAR		199 717	171 660
EGET KAPITAL OCH SKULDER			
Eget kapital			
Aktiekapital	20	846	721
Övrigt tillskjutet kapital	21	239 640	190 711
Balanserat resultat inklusive årets resultat		-48 262	-23 368
Eget kapital hänförligt till moderföretagets aktieägare		192 224	168 064
Summa eget kapital		192 224	168 064
Kortfristiga skulder			
Leverantörsskulder		934	1 293
Aktuella skatteskulder		143	249
Övriga skulder		684	620
Upplupna kostnader och förutbetalda intäkter	24	5 732	1 434
Summa kortfristiga skulder		7 493	3 596
SUMMA EGET KAPITAL OCH SKULDER		199 717	171 660

Koncernens förändring i eget kapital (TSEK)

	Aktiekapital	Övrigt tillskjutet kapital	Balanserad vinst inklusive årets resultat	Totalt eget kapital hänförligt till moderföretagets aktieägare
Ingående balans 1 januari 2016	625	155 049	-5 069	150 605
TOTALRESULTAT				
Årets totalresultat			-18 299	-18 299
Summa totalresultat			-18 299	-18 299
Transaktioner med aktieägare				
Nyemission	96	38 354		38 450
Emissionskostnader		-2 692		-2 692
Summa transaktioner med aktieägare	96	35 662		35 758
Utgående balans 31 december 2016	721	190 711	-23 368	168 064
Ingående balans 1 januari 2017	721	190 711	-23 368	168 064
TOTALRESULTAT				
Årets totalresultat			-24 894	-24 894
Summa totalresultat			-24 894	-24 894
Transaktioner med aktieägare				
Nyemission	120	49 880		50 000
Apportemission	5	2 075		2 080
Premie för teckningsrätter		63		63
Emissionskostnader		-3 089		-3 089
Summa transaktioner med aktieägare	125	48 929		49 054
Utgående balans 31 december 2017	846	239 640	-48 262	192 224

Koncernens kassaflödesanalys (TSEK)

	Not	2017	2016
DEN LÖPANDE VERKSAMHETEN			
Rörelseresultat		-32 701	-24 180
Justeringar för poster som inte ingår i kassaflödet:			
Avskrivningar	10	3 067	100
Erhållen ränta		16	0
Erlagd ränta		-2	-3
Betald inkomstskatt		0	0
Kassaflöde från den löpande verksamheten före förändringar av rörelsekapital		-29 620	-24 083
KASSAFLÖDE FRÅN FÖRÄNDRINGAR I RÖRELSEKAPITAL			
Minskning(+)/ökning(-) av fordringar		-2 061	1 118
Minskning(-)/ökning(+) av skulder		3 897	-518
Kassaflöde från den löpande verksamheten		-27 784	-23 483
INVESTERINGSVERKSAMHETEN			
Förvärv av dotterföretag	12	-2 050	0
Förvärv av immateriella anläggningstillgångar	13	-16 134	-5 626
Förvärv av materiella anläggningstillgångar	15	0	-159
Kassaflöde från investeringsverksamheten		-18 184	-5 785
FINANSIERINGSVERKSAMHETEN			
Emissioner		46 911	35 758
Inbetalning teckningspremie för teckningsoptioner		63	0
Kassaflöde från finansieringsverksamheten		46 974	35 758
Årets kassaflöde		1 006	6 490
Likvida medel vid årets början		41 500	35 010
Likvida medel vid årets slut	19	42 506	41 500

Moderbolagets resultaträkning (TSEK)

	Not	2017	2016
RÖRELSENS INTÄKTER			
Nettoomsättning	5, 6	2 250	1 500
Övriga rörelseintäkter		2	0
Summa intäkter		2 252	1 500
RÖRELSENS KOSTNADER			
Övriga externa kostnader	8	-1 539	-1 446
Personalkostnader	9	-774	-468
Summa rörelsens kostnader		-2 313	-1 914
Rörelseresultat		-61	-414
RESULTAT FRÅN FINANSIELLA POSTER			
Ränteintäkter och liknande resultatposter		16	0
Resultat efter finansiella poster		-45	-414
Skatt på årets resultat	11	690	683
ÅRETS RESULTAT		645	269

Rapport över moderbolagets totalresultat (TSEK)

	2017	2016
Totalresultat		
Årets resultat	645	269
Övrigt totalresultat	0	0
ÅRETS TOTALRESULTAT	645	269

Moderbolagets balansräkning (TSEK)

	Not	2017-12-31	2016-12-31
TILLGÅNGAR			
Anläggningstillgångar			
Finansiella anläggningstillgångar			
Andelar i koncernföretag	16	166 491	137 199
Uppskjuten skattefordran	11	1 390	700
Summa anläggningstillgångar		167 881	137 899
Omsättningstillgångar			
Kortfristiga fordringar			
Fordringar hos koncernföretag		43 464	13 640
Aktuella skattefordringar		0	29
Övriga fordringar		586	8
Förutbetalda kostnader och upplupna intäkter	18	6	0
		44 056	13 677
Kassa och bank	19	30 107	40 738
Summa omsättningstillgångar		74 163	54 415
SUMMA TILLGÅNGAR		242 044	192 314
EGET KAPITAL OCH SKULDER			
Eget kapital			
Bundet eget kapital			
Aktiekapital	20	846	721
		846	721
Fritt eget kapital			
Överkursfond	22	239 577	190 711
Balanserat resultat		273	-59
Årets resultat		645	269
		240 495	190 921
Summa eget kapital		241 341	191 642
Kortfristiga skulder			
Leverantörsskulder		100	225
Övriga kortfristiga skulder		189	29
Upplupna kostnader och förutbetalda intäkter	24	414	418
		703	672
SUMMA EGET KAPITAL OCH SKULDER		242 044	192 314

Moderbolagets förändring i eget kapital (TSEK)

	Aktiekapital	Överkursfond	Balanserat vinst inklusive årets resultat	Totalt eget kapital
Ingående balans 1 januari 2016	625	155 049	-59	155 615
Totalresultat				
Årets totalresultat			269	269
Summa totalresultat			269	269
Transaktioner med aktieägare				
Nyemission	96	38 354		38 450
Emissionskostnader		-2 692		-2 692
Summa transaktioner med aktieägare	96	35 662	0	35 758
Utgående balans 31 december 2016	721	190 711	210	191 642
Ingående balans 1 januari 2017	721	190 711	210	191 642
Totalresultat				
Årets totalresultat			645	645
Summa totalresultat			645	645
Transaktioner med aktieägare				
Nyemission	120	49 880		50 000
Apportemission	5	2 075		2 080
Premie för teckningsrätter			63	63
Emissionskostnader		-3 089		-3 089
Summa transaktioner med aktieägare	125	48 866	63	49 054
Utgående balans 31 december 2017	846	239 577	918	241 341

Noter

Not 1 Allmän information

Frisq Holding AB (publ), är ett svenskt aktiebolag med organisationsnummer 556959-2867, med säte i Stockholm, Sverige. Adressen till huvudkontoret är Vasagatan 38, 111 20 Stockholm. Bolaget bildades den 10 december 2013 och registrerades hos Bolagsverket den 22 januari 2014. Nuvarande firma registrerades den 24 november 2015. Aktien handlas på First North från och med den 12 oktober 2016.

Frisq Holding AB är moderbolag i en koncern som utvecklar digitala tjänster för en personcentrerad vård och ett bättre informations- och kommunikationsflöde mellan privatpersoner, apotek, vård och omsorg. Koncernens mål är att leverera nästa generations vårdlösningar för patienter, anhöriga, vård och forskning.

Koncernen består av moderbolaget och dess helägda dotterbolag Frisq AB, organisationsnummer 556783-5664 samt Frisq Care AB, organisationsnummer 559100-3784. Dotterbolagen är privata aktiebolag. Koncernens verksamhet bedrivs genom dotterbolagen. Frisq AB blev dotterbolag genom en apportemission i moderbolaget under 2015. Frisq Care AB blev dotterbolag genom förvärv under 2017. Frisq Holding AB och dess dotterbolag bedriver verksamhet inom Sverige.

Den 17 april 2018 godkände styrelsen och VD denna årsredovisning och koncernredovisning för publicering och rapporterna kommer att presenteras vid årsstämman den 17 maj 2018.

Siffror i tabeller är uttryckta i tusentals svenska kronor, TSEK, om inget annat anges. Uppgifter inom parentes avser föregående år.

Not 2 Redovisnings- och värderingsprinciper

Förutsättningar vid upprättande av moderbolagets och koncernens finansiella rapporter

De viktigaste redovisningsprinciperna som tillämpats när denna koncernredovisning upprättats anges nedan. Dessa principer har tillämpats konsekvent för alla presenterade år, om inte annat anges.

Koncernredovisningen är upprättad i enlighet med International Financial Reporting Standards (IFRS) utgivna av International Accounting Standards Board (IASB) sådana de antagits av EU. Vidare har Rådet för finansiell rapportering rekommendation RFR 1 Kompletterande redovisningsregler för koncerner samt tillämpliga uttalanden (UFR) tillämpats.

Moderbolagets redovisningsprinciper är enhetliga med koncernens, med de undantag och tillägg som framgår i Rådet för finansiell rapportering, RFR 2 Redovisning för juridiska personer. Redovisningsprinciperna för moderbolaget framgår under rubriken, Moderbolagets redovisningsprinciper.

Värderingsgrunder vid upprättande av de finansiella rapporterna

Tillgångar och skulder är redovisade till historiska anskaffningsvärden.

Funktionell valuta och rapporteringsvaluta

Moderbolagets funktionella valuta är svenska kronor som även utgör rapporteringsvalutan för moderbolaget och för koncernen. Det innebär att de finansiella rapporterna presenteras i svenska kronor.

Nya eller ändrade IFRS standarder som tillämpas av koncernen

Nya eller ändrade standarder som ska tillämpas av koncernen för första gången för räkenskapsår som börjar 1 januari 2017 har inte haft eller beräknas få någon påverkan på koncernens redovisningsprinciper eller upplysningar.

Nya IFRS standarder och tolkningar som ännu inte har tillämpats av koncernen

Ett antal nya standarder och tolkningar träder i kraft för räkenskapsår som börjar efter den 1 januari 2017 och har inte tillämpats vid upprättandet av denna årsredovisning. De nya standarder och tolkningar som kan komma få påverkan på koncernens finansiella rapporter beskrivs nedan.

IFRS 9 Finansiella instrument, hanterar klassificering, värdering och redovisning av finansiella tillgångar och skulder och inför nya regler för säkringsredovisning. IFRS 9 ersätter de delar i IAS 39 som är relaterade till klassificering och värdering av finansiella instrument och introducerar en ny nedskrivningsmodell. Den nya modellen för beräkning av kreditförluster utgår från förväntade kreditförluster vilket kan medföra tidigare redovisning av kreditförluster. Koncernen har bara finansiella tillgångar och skulder som värderas till upplupet anskaffningsvärde varför IFRS 9 inte får någon påverkan på klassificeringen och värdering av koncernens finansiella tillgångar och skulder. IFRS 9 tillämpas från och med den 1 januari 2018.

IFRS 15 Intäkter från avtal med kunder, behandlar hur redovisningen av intäkter ska ske. En intäkt ska enligt IFRS 15 redovisas när kunden erhåller kontrollen över

den försålda varan eller tjänsten och har möjlighet att använda och erhålla nyttan från varan eller tjänster. Standarden innebär en utökad upplysningsskyldighet. IFRS 15 tillämpas från den 1 januari 2018. Koncernen intäkter är för närvarande begränsade i omfattning.

IFRS 16 Leasing, kommer att ersätta IAS 17 Leasingavtal samt tillhörande tolkningar. Standarden kräver att tillgångar och skulder hänförliga till alla leasingavtal, med några undantag, redovisas i balansräkningen. Denna redovisning baseras på synsättet att lease-tagaren har en rättighet att använda en tillgång under en specifik tidsperiod och samtidigt en skyldighet att betala för denna rättighet. Standarden är tillämplig för räkenskapsår som påbörjas den 1 januari 2019 eller senare. Koncernen har inte för avsikt att använda sig av möjligheten till förtida tillämpning.

Koncernen har ännu inte i detalj utvärderat effekterna av IFRS 16 men bedömer att de lokaler som koncernen hyr kommer att redovisas som tillgång i balansräkningen. Nuvärdet av framtida hyresutgifter kommer att redovisas som skuld. Den ändrade redovisningsprincipen kommer främst att påverka bolagets balansomslutning och soliditet, men i vilken utsträckning är ännu inte utvärderat.

Inga andra IFRS eller IFRIC-tolkningar som ännu inte trätt i kraft förväntas få någon väsentlig påverkan på koncernen.

Klassificering av tillgångar och skulder

Anläggningstillgångar och långfristiga skulder består i allt väsentligt av belopp som förväntas återvinnas eller betalas efter mer än tolv månader räknat från balansdagen. Omsättningstillgångar och kortfristiga skulder består av belopp som förväntas återvinnas eller betalas inom tolv månader räknat från balansdagen.

Koncernredovisning

Dotterföretag är alla företag över vilka koncernen har bestämmande inflytande. Koncernen kontrollerar ett företag när den exponeras för eller har rätt till rörlig avkastning från sitt innehav i företaget och har möjlighet att påverka avkastningen genom sitt inflytande i företaget.

Dotterföretag inkluderas i koncernredovisningen från och med den dag då det bestämmande inflytandet överförs till koncernen. De exkluderas ur koncernredovisningen från och med den dag då det bestämmande inflytandet upphör.

Förvärvsmetoden används för redovisning av koncernens rörelseförvärv. Köpeskillingen för förvärvet av ett dotterföretag utgörs av verkligt värde på överlåtna tillgångar och skulder som koncernen ådrar sig till tidigare ägare av det förvärvade bolaget och de aktier

som emitterats av koncernen. Identifierbara förvärvade tillgångar och övertagna skulder i ett rörelseförvärv värderas inledningsvis till verkliga värden på förvärvsdagen. Förvärvsrelaterade kostnader kostnadsförs när de uppstår. I de fall köpeskillingen överstiger de identifierade förvärvade nettotillgångarna redovisas det överskjutande beloppet som goodwill.

Koncerninterna transaktioner, balansposter samt realiserade vinster och förluster på transaktioner mellan koncernföretag elimineras. Redovisningsprinciperna för dotterföretag har i förekommande fall ändrats för att garantera en konsekvent tillämpning av koncernens principer.

Intäktsredovisning

Nettoomsättningen omfattar intäkter som redovisats till verkligt värde av vad som erhållits eller kommer att erhållas för sålda tjänster exklusive rabatter och mervärdesskatt.

Koncernens nettoomsättning utgörs i huvudsak av uppdrag där bolaget säljer och implementerar sina tjänster mot erhållande av löpande licensintäkter eller, i vissa fall, till fast pris. Därutöver utgörs koncernens nettoomsättning även av en provisionsbaserad avgift för förbeställning och hemleveranser av receptbelagda mediciner.

Tjänsteuppdrag på löpande räkning redovisas i den period som tjänsterna utförs, d.v.s. intäkterna redovisas i den period då de intjänats. För utförda uppdrag till fastpris redovisas inkomsten och de utgifter som är hänförliga till uppdraget som intäkt respektive kostnad i förhållande till uppdragets färdigställandegrad på balansdagen (succesiv vinstavräkning).

Moderbolagets nettoomsättning är intern och avser fakturering till dotterbolaget för administrativa tjänster.

Segmentsredovisning

Ett rörelsesegment är en del av ett företag som bedriver affärsverksamhet från vilken den kan få intäkter och ådra sig kostnader, vars rörelseresultat regelbundet granskas av företagets högste verkställande beslutsfattare, och för vilken det finns fristående finansiell information. Företagets rapportering av rörelsesegment överensstämmer med den interna rapporteringen till den högste verkställande beslutsfattaren. Den högste verkställande beslutsfattaren är den funktion som bedömer rörelsesegmentens resultat och beslutar om fördelning av resurser. Verkställande direktören utgör den högste verkställande beslutsfattaren. Den finansiella informationen som rapporteras till högsta verkställande beslutsfattaren (VD), som underlag för fördelning av resurser och bedömning av koncernens resultat, delas inte upp på olika rörelsesegment. Koncernen utgör därför ett enda rörelsesegment.

Ersättning till anställda

Kortfristiga ersättningar till anställda beräknas utan diskontering och redovisas som kostnad när de relaterade tjänsterna erhålls. Beträffande pensioner och andra ersättningar efter avslutad anställning klassificeras dessa som avgiftsbestämda eller förmånsbestämda pensionsplaner. Koncernen har endast avgiftsbestämda pensionsplaner.

För avgiftsbestämda pensionsplaner betalar företaget fastställda avgifter till en separat oberoende juridisk enhet och har ingen förpliktelse att betala ytterligare avgifter. Koncernens resultat belastas för kostnader i takt med att förmånerna intjänas vilket normalt sammanfaller med tidpunkten för när premier erläggs.

Ersättningar vid uppsägning utgår när en anställd sagts upp av koncernen före normal pensionstidpunkt eller då en anställd accepterat frivillig avgång i utbyte mot sådana ersättningar. Koncernen redovisar ersättning vid uppsägning när den bevisligen är förpliktad att säga upp anställda enligt en detaljerad formell plan utan möjlighet till återkallande.

Leasing

Klassificeringen av ett leasingavtal avgörs av i vilken omfattning de ekonomiska risker och fördelar som är förknippade med ägandet av det aktuella leasingobjektet finns hos leasegivaren eller leasetagaren. Ett leasingavtal klassificeras som ett finansiellt leasingavtal om det innebär att de ekonomiska fördelar och risker som förknippas med ägandet av objektet i allt väsentligt överförs från leasegivaren till leasetagaren. Ett leasingavtal klassificeras som operationellt om det inte innebär att dessa fördelar och risker i allt väsentligt överförs till leasetagaren.

Finansiella leasingavtal redovisas som tillgångar och skulder i balansräkningen. Detta resulterar i att avskrivningar och räntekostnader för varje period redovisas i resultaträkningen. Leasingavgifter vid operationella leasingavtal kostnadsförs linjärt över leasingperioden, såvida inte ett annat systematiskt sätt bättre återspeglar användarens ekonomiska nytta över tiden.

Koncernen har endast operationella leasingavtal.

Skatt

Koncernens totala skatt omfattar aktuell skatt och uppskjuten skatt. Inkomstskatter redovisas i årets resultat utom då underliggande transaktioner redovisats i övrigt totalresultat eller i eget kapital varvid tillhörande skatteeffekt redovisas i övrigt totalresultat eller i eget kapital.

Aktuell skatt är inkomstskatt för innevarande räkenskapsår som avser årets skattepliktiga resultat och den del av tidigare räkenskapsårs inkomstskatt som ännu

inte har redovisats. Aktuell skatt värderas till det sannolika beloppet enligt de skattesatser och skatteregler som gäller på balansdagen.

Uppskjuten skatt är inkomstskatt för skattepliktigt resultat avseende framtida räkenskapsår till följd av tidigare transaktioner eller händelser. Uppskjuten skatt beräknas på temporära skillnader. En temporär skillnad finns när det redovisade värdet på en tillgång eller skuld skiljer sig från det skattemässiga värdet.

Uppskjuten skattefordran avseende underskottsavdrag eller andra framtida skattemässiga avdrag redovisas i den omfattning det är sannolikt att avdragen kan avräknas mot framtida skattemässiga överskott.

Immateriella tillgångar

Goodwill

Koncernens goodwill avser i sin helhet goodwill som uppkommit i samband med rörelseförvärv och utgörs av det belopp varmed anskaffningsvärdet överstiger det verkliga värdet på koncernens andel i förvärvade dotterföretags nettotillgångar vid förvärvstillfället. Värdet på goodwillen prövas årligen, eller så snart indikation finns på värdenedgång, för att identifiera eventuellt nedskrivningsbehov. Redovisning sker till anskaffningsvärde minskat med eventuella ackumulerade nedskrivningar. En redovisad nedskrivning av goodwill kan inte återföras i en senare period.

Goodwill skrivs inte av utan prövas för nedskrivning årligen eller oftare om indikationer uppkommer som tyder på att tillgången i fråga har minskat i värde.

Balanserade utvecklingsutgifter

Balanserade utvecklingsutgifter redovisas till anskaffningsvärde minskat med ackumulerade avskrivningar och eventuella nedskrivningar. Tillgångarna skrivs av linjärt över tillgångarnas bedömda nyttjandeperioder från och med att produkten är färdigutvecklad. Tillgångarnas restvärden och nyttjandeperioder prövas vid varje rapporttillfälle och justeras vid behov. Bolaget balanserar utvecklingsutgifter för bolagets produkt FRISQ Recept och FRISQ Care. Direkt hänförliga utgifter som balanseras innefattar i huvudsak utgifter för underleverantörer samt kostnader för anställda. Avskrivning av balanserade utgifter för produktutveckling har påbörjats för produkten FRISQ Recept då produkten är färdigutvecklad. Ytterligare nedlagda kostnader för vidareutveckling av FRISQ Recept redovisas löpande som en kostnad i resultaträkningen. Avskrivning av balanserade utgifter för produktutveckling för FRISQ Care har ännu inte påbörjats.

Utgifter för utveckling redovisas som en tillgång i koncernens balansräkning endast om följande villkor är uppfyllda:

- Det är tekniskt möjligt att färdigställa den immateriella tillgången och använda eller sälja den,
- Företaget har för avsikt att färdigställa den immateriella tillgången och använda eller sälja den,
- Det finns förutsättningar för att använda eller sälja den immateriella tillgången,
- Företaget kan visa hur den immateriella tillgången kommer att generera sannolika framtida ekonomiska fördelar,
- Det finns adekvata tekniska, ekonomiska och andra resurser för att fullfölja utvecklingen och för att använda eller sälja den immateriella tillgången, och
- De utgifter som är hänförliga till den immateriella tillgången under dess utveckling kan beräknas tillförlitligt

Övriga utvecklingsutgifter, som inte uppfyller dessa kriterier, kostnadsförs när de uppstår. Utvecklingsutgifter som tidigare kostnadsförts redovisas inte som tillgång i efterföljande period.

Materiella anläggningstillgångar

Materiella anläggningstillgångar redovisas till anskaffningsvärde med avdrag för ackumulerade avskrivningar och eventuella nedskrivningar. I anskaffningsvärdet ingår inköpspris samt utgifter som direkt kan hänföras till förvärvet av tillgången för att bringa den på plats och i skick för att användas. Tillgångarna skrivs av linjärt över tillgångarnas bedömda nyttjandeperioder. Tillgångarnas restvärden och nyttjandeperioder prövas vid varje rapporttillfälle och justeras vid behov.

Bedömda nyttjandeperioder är enligt följande:
Inventarier: 5 år

Nedskrivningar av immateriella och materiella tillgångar

Tillgångar som har en obestämbar nyttjandeperiod, som t ex goodwill, varumärke eller immateriella tillgångar som inte är färdiga för användning, skrivs inte av utan prövas vid varje rapporteringstillfälle avseende eventuellt nedskrivningsbehov. Tillgångar som skrivs av bedöms med avseende på värdenedgång närhelst händelser eller förändringar i förhållanden indikerar att det redovisade värdet kanske inte är återvinningsbart.

En nedskrivning görs med det belopp varmed tillgångens redovisade värde överstiger dess återvinningsvärde. Återvinningsvärdet är det högre av tillgångens verkliga värde minskat med försäljningskostnader och dess nyttjandevärde. Vid beräkning av nyttjandevärdet diskonteras uppskattat framtida kassaflöde till nuvärde med en diskonteringsränta före skatt som återspeglar aktuell marknadsbedömning av pengars tidsvärde och de risker som förknippas med tillgången.

Företaget fastställer även vid varje rapporteringstillfälle om det finns indikationer på att en tidigare nedskrivning

av en tillgång, förutom goodwill, helt eller delvis inte längre är motiverad. En reversering av nedskrivningen görs endast i den utsträckning som tillgångens redovisade värde inte överstiger vad företaget skulle ha redovisat (efter avskrivningen) om företaget inte hade gjort några nedskrivningar för tillgången. Återföringar av nedskrivningar redovisas i resultaträkningen.

Finansiella instrument

En finansiell tillgång eller finansiell skuld redovisas i balansräkningen när bolaget blir part till instrumentets avtalsenliga villkor. En finansiell tillgång eller en del av en finansiell tillgång bokas bort från balansräkningen när rättigheterna i avtalet realiserar, förfaller eller när bolaget förlorar kontrollen över den. En finansiell skuld eller en del av en finansiell skuld bokas bort från balansräkningen när förpliktelsen i avtalet fullgörs eller på annat sätt utsläcks.

Vid varje balansdag utvärderar bolaget om det finns objektiva indikationer om att en finansiell tillgång eller grupp av finansiella tillgångar är i behov av nedskrivning på grund av inträffade händelser. Exempel på sådana händelser är väsentligt försämrad finansiell ställning för motparten eller utebliven betalning av förfallna belopp.

En finansiell tillgång eller finansiell skuld kvittas och redovisas med ett nettobelopp i balansräkningen endast när det föreligger en legat rätt att kvitta beloppen samt att det föreligger avsikt att reglera posterna med ett nettobelopp eller att samtidigt realisera tillgången och reglera skulden.

Finansiella instrument redovisas initialt till anskaffningsvärde motsvarande instrumentets verkliga värde med tillägg för transaktionskostnader för alla finansiella instrument förutom avseende de som tillhör kategorin finansiell tillgång/skuld som redovisas till verkligt värde via resultatet, vilka redovisas till verkligt värde exklusive transaktionskostnader. Ett finansiellt instrument klassificeras vid första redovisningen bland annat utifrån i vilket syfte instrumentet förvärvades. Klassificeringen avgör hur det finansiella instrumentet värderas efter första redovisningstillfället.

Vid den initiala redovisningen kategoriseras en finansiell tillgång i en av följande kategorier; Verkligt värde via resultat, Lånefordringar och kundfordringar, Investeringar som hålles till förfall eller Finansiella tillgångar som kan säljas. Finansiella skulder kategoriseras i en av följande kategorier; Verkligt värde via resultat eller Övriga finansiella skulder värderade till upplupet anskaffningsvärde. Frisqs finansiella tillgångar och finansiella skulder kategoriseras som Lånefordringar och Kundfordringar samt Övriga finansiella skulder värderade till upplupet anskaffningsvärde.

Med upplupet anskaffningsvärde avses det belopp till vilket tillgången eller skulden initialt redovisades med avdrag för amorteringar, tillägg eller avdrag för ackumulerad periodisering enligt effektivräntemetoden av den initiala skillnaden mellan erhållet/betalat belopp och belopp att betala/erhålla på förfalldagen samt med avdrag för nedskrivningar. Effektivräntan är den ränta som vid en diskontering av samtliga framtida förväntade kassaflöden över den förväntade löptiden resulterar i det initialt redovisade värdet för den finansiella tillgången eller den finansiella skulden.

Likvida medel

Likvida medel inkluderar kassamedel och banktillgodohavanden samt andra kortfristiga likvida placeringar som lätt kan omvandlas till kontanter samt är föremål för en obetydlig risk för värdeförändringar. För att klassificeras som likvida medel får löptiden inte överskrida tre månader från tidpunkten för förvärvet. Kassamedel och banktillgodohavanden kategoriseras som "Lånefordringar och kundfordringar" vilket innebär värdering till upplupet anskaffningsvärde. På grund av att bankmedel är betalningsbara på anfordran motsvaras upplupet anskaffningsvärde av nominellt belopp.

Övriga fordringar

Övriga kortfristiga fordringar som är finansiella kategoriseras som "Lånefordringar och kundfordringar" vilket innebär värdering till upplupet anskaffningsvärde. Fordringarnas förväntade löptid är dock kort, varför redovisning sker till nominellt belopp utan diskontering. Avdrag görs för fordringar som bedömts som osäkra. Nedskrivningar av fordringar redovisas i rörelsens kostnader.

Leverantörsskulder

Leverantörsskulder kategoriseras som "Övriga finansiella skulder" vilket innebär värdering till upplupet anskaffningsvärde. Leverantörsskuldernas förväntade löptid är kort, varför skulden redovisas till nominellt belopp utan diskontering.

Kassaflödesanalys

Kassaflödesanalysen upprättas enligt indirekt metod. Det redovisade kassaflödet omfattar endast transaktioner som medför in- eller utbetalningar.

Eventualförpliktelse

Eventualförpliktelse redovisas när det finns ett möjligt åtagande som härrör från inträffade händelser och vars förekomst bekräftas av en eller flera osäkra framtida händelser eller när det finns ett åtagande som inte redovisats som en skuld eller avsättning på grund av att det inte är troligt att ett utflöde av resurser kommer att krävas.

Eget kapital

Transaktionskostnader som är direkt hänförliga till emission av nya stamaktier eller optioner redovisas i eget kapital som ett avdrag från emissionslikviden.

Moderbolagets redovisningsprinciper

Moderbolaget har upprättat sin årsredovisning enligt årsredovisningslagen och Rådet för finansiell rapportering, RFR 2 Redovisning för juridisk person samt tillämpliga uttalanden från Rådet för finansiell rapportering. RFR 2 innebär att moderbolaget i årsredovisningen för den juridiska personen ska tillämpa av EU antagna IFRS och uttalanden så långt detta är möjligt.

De ändringar i RFR 2 Redovisning i juridiska personer som träder ikraft fr.o.m. 1 januari 2017 samt de ändringar som träder ikraft fr.o.m. 1 januari 2018 har inte haft/kommer inte att få någon väsentlig påverkan på moderbolagets finansiella rapporter.

Skillnaderna mellan koncernens och moderbolagets redovisningsprinciper framgår nedan. De nedan angivna redovisningsprinciperna för moderbolaget har tillämpats konsekvent på samtliga perioder som presenteras i moderbolagets finansiella rapporter.

Klassificering och uppställningsformer

Moderbolagets resultat- och balansräkning är uppställd enligt Årsredovisningslagens scheman. Skillnaden mot IAS 1 Utformning av finansiella rapporter som tillämpas vid utformningen av koncernens finansiella rapporter är främst redovisning av finansiella intäkter och kostnader, anläggningstillgångar, eget kapital samt förekomsten av avsättningar som egen rubrik.

Andelar i koncernföretag

I moderbolaget redovisas aktier i dotterföretag till anskaffningsvärde med avdrag för ackumulerade nedskrivningar. Prövning av värdet av andelarna görs när det finns indikation på att värdet minskat. Förvävsrelaterade utgifter ingår som en del i anskaffningsvärdet. Erhållen utdelning redovisas i resultaträkningen.

Aktieägartillskott

Bolaget redovisar aktieägartillskott i enlighet med Rådet för finansiell rapporterings utgivna uttalanden. Aktieägartillskott förs direkt mot eget kapital hos mottagaren och aktiveras i aktier och andelar hos givaren, i den mån nedskrivning ej erfordras.

Finansiella instrument

Moderbolaget tillämpar inte IAS 39. I moderbolaget värderas finansiella anläggningstillgångar till anskaffningsvärde minus eventuella nedskrivningar och finansiella omsättningstillgångar till det lägsta av anskaffningsvärdet och verkligt värde med avdrag för försäljningskostnader.

Not 3 Väsentliga uppskattningar och bedömningar

För att upprätta de finansiella rapporterna gör företagsledningen bedömningar och uppskattningar som påverkar de redovisade beloppen av tillgångar, skulder, intäkter och kostnader. Verkliga utfall kan avvika från dessa uppskattningar och bedömningar.

Balanserade utvecklingsutgifter

Utvecklingsutgifter avseende FRISQ Receipt och FRISQ Care har redovisats i balansräkningen. Nedskrivningsbehovet av aktiverade utvecklingsutgifter prövas minst årligen. Nedskrivningsprövningen består i att bedöma om enhetens återvinningsvärde är högre än dess redovisade värde. Återvinningsvärdet har beräknats på basis av enhetens nyttjandevärde, vilket utgör nuvärdet av enhetens förväntade framtida kassaflöden. Osäkerhet föreligger om framtida kassaflöden, samt de räntesatser som ligger till grund för diskonteringsfaktorn som används vid nuvärdesberäkningen. För ytterligare information se not 13.

Goodwill

I samband med nedskrivningsprövning av goodwill ska bokförda värden jämföras med framtida kassagenererade enheter från förvärvet som nuvärdesberäknas med hjälp av en framtagen diskonteringsfaktor. Osäkerhet föreligger om framtida kassaflöden, samt de räntesatser som ligger till grund för diskonteringsfaktorn som används vid nuvärdesberäkningen. För ytterligare information se not 14.

Uppskjuten skattefordran

Redovisad uppskjuten skattefordran uppgår i koncernen till 16 773 (10 131) TSEK och avser uppskjuten skatt på underskottsavdrag, vilka saknar förfallotidpunkt. Anledningen till att koncernen redovisar negativt resultat är primärt att bolagets verksamhet är i ett uppbyggnadsskede.

Företagsledningen har noga prövat värdet av den uppskjutna skattefordran och bedömer att, utifrån förväntade positiva resultat under kommande år, bolaget kommer kunna nyttja de skattemässiga underskottsavdragen och därmed kan det redovisade värdet på den uppskjutna skattefordran motiveras.

Not 4 Finansiella risker och finansiella instrument

Ansvar för att utforma koncernens finansiering och finansiell riskhantering åligger styrelsen och verkställs av ekonomichefen. Riskerna utvärderas årligen i samband med budgetarbetet samt löpande under året vid behov. Koncernen utsätts genom sin verksamhet för

olika finansiella risker såsom kreditrisk, likviditetsrisk, valutarisk och ränterisk. Den övergripande målsättningen är att minimera negativa effekter på koncernens resultat och att hantera dessa risker på ett kostnadseffektivt sätt.

Kreditrisk

Kreditrisk är risken för att de parter som koncernen har en fordran på inte kan fullgöra sin skyldighet och därigenom förorsaka koncernen en finansiell förlust. Kundfordringarna är inte väsentliga per bokslutsdatum och inget behov av reserv för osäkra kundfordringar finns per balansdagen. Bolagets kreditrisk bedöms sammantaget som låg.

Likviditetsrisk

Likviditetsrisk är risken för att koncernen får svårigheter att fullgöra sina förpliktelser som sammanhänger med koncernens skulder. Det är styrelsens bedömning att Frisq Holding har tillräckligt rörelsekapital för planerad framtida utveckling. Det finns dock ingen garanti för att framtida kapitalbehov inte kan uppstå. Bolagets möjlighet att tillgodose framtida kapitalbehov är i hög grad beroende av försäljningsframgångar och lönsamhet. Det finns ingen garanti för att bolaget kommer att kunna anskaffa nödvändigt kapital, om behov skulle uppstå, även om utvecklingen i sig är positiv. Härvid är även det allmänna marknadsläget för tillförsel av kapital av stor betydelse.

Per balansdagen uppgår koncernens likvida medel till 42 506 TSEK.

Valutarisk

Valutarisken utgörs av den resultateffekt som en valutakursförändring orsakar. Koncernen har endast ett fåtal transaktioner i utländsk valuta, eftersom bolaget verkar på den svenska marknaden. Detta innebär att omräkningsexponeringen för förändrade valutakurser inte får någon väsentlig inverkan på koncernens resultat.

Ränterisk

Ränterisk är risken för att förändring i marknadsräntor påverkar resultat och kassaflöde. Koncernen har vid årets utgång inga utestående skulder till banker eller andra kreditinstitut utan verksamheten finansieras genom eget kapital.

Kapitalrisk

Styrelsen i bolaget övervakar koncernens kapitalstruktur och finansförvaltning, beslutar om ärenden som rör förvärv, investeringar och finansiering och övervakar löpande koncernens exponering mot finansiella risker. Koncernens mål för förvaltning av kapital är att säkerställa koncernens förmåga att fortsätta sin verksamhet för att generera skäligen avkastning till aktieägare och

nytta till övriga intressenter. Varken moderbolaget eller dotterbolaget står under externa kapitalkrav. Koncernens nuvarande policy är att inte lämna någon utdelning. Först när företaget når en långsiktig lönsamhet kommer förslag om utdelning till aktieägare kunna ske.

Finansiella instrument per kategori

	Koncernen		Moderföretaget	
	2017-12-31	2016-12-31	2017-12-31	2016-12-31
Låne- och kundfordringar				
Kundfordringar	4	0	0	0
Fordringar hos koncernföretag	0	0	43 464	13 640
Övriga fordringar	2 663	980	586	8
Upplupna intäkter	245	0	0	0
Likvida medel	42 506	41 500	30 107	40 738
Summa lånefordringar och kundfordringar	45 418	42 480	74 157	54 386
Övriga finansiella skulder				
Leverantörsskulder	934	1 293	100	225
Övriga skulder	684	620	189	29
Upplupna kostnader	5 138	564	414	120
Summa finansiella skulder	6 756	2 477	703	374

Samtliga finansiella skulder förfaller inom tre månader.

Värdering av finansiella instrument till verkligt värde

För finansiella tillgångar och finansiella skulder bedöms de redovisade värdena vara en god approximation av de verkliga värdena till följd av att löptiden och/eller räntebindningen är kort vilket innebär att en diskontering baserat på gällande marknadsförutsättningar inte bedöms leda till någon väsentlig effekt.

Not 5 Nettoomsättning

	Koncernen		Moderföretaget	
	2017	2016	2017	2016
Kommissioner	4	0	0	0
Utvecklingsarbeten, förstudie och pilotprojekt	244	0	0	0
Koncerninternt	0	0	2 250	1 500
Summa	248	0	2 250	1 500

Not 6 Inköp och försäljning mellan koncernföretag

Transaktioner mellan koncernföretag har skett på marknadsmässiga villkor och har eliminerats i koncernen. Moderbolaget har fakturerat dotterbolagen för management fee uppgående till 2 250 (1 500) TSEK. Moderbolaget har inte haft några inköp från dotterbolagen.

Not 7 Leasingavtal

Koncernen är leasetagare genom operationella leasingavtal avseende lokaler. Framtida minimileaseavgifter avseende icke uppsägningsbara operationella leasingavtal förfaller enligt följande:

	Koncernen		Moderföretaget	
	2017	2016	2017	2016
Årets kostnad	1 534	1 489	0	0
Förfallotidpunkt:				
Inom ett år	1 536	1 184	0	0
Senare än ett år men inom fem år	768	1 899	0	0
Senare än fem år	0	0	0	0
Summa	2 304	3 083	0	0

Not 8 Upplysning om ersättning till revisorn

	Koncernen		Moderföretaget	
	2017	2016	2017	2016
Mazars Set Revisionsbyrå				
Revisionsuppdrag	300	220	50	50
Övriga tjänster	0	0	0	0
Summa	300	220	50	50

Med revisionsuppdrag avses revisors arbete för den lagstadgade revisionen och med revisionsverksamhet olika kvalitetssäkringstjänster. Övriga tjänster är sådant som inte ingår i revisionsuppdrag, revisionsverksamhet eller skatterådgivning.

Not 9 Anställda och personalkostnader

Medeltalet anställda	2017		2016	
	Antal anställda	Varav antal män	Antal anställda	Varav antal män
Moderföretaget	0	0	0	0
	0	0	0	0
Dotterföretaget	14	9	8	6
	14	9	8	6
Totalt i koncernen	14	9	8	6

Fördelning ledande befattningshavare per balansdagen	Koncernen		Moderföretaget	
	2017-12-31	2016-12-31	2017-12-31	2016-12-31
Styrelseledamöter	6	5	5	5
Varav kvinnor	2	2	2	2
Andra personer i företagets ledning inkl. VD	4	4	4	4
Varav kvinnor	1	1	1	1

Löner och styrelsearvode	Koncernen		Moderföretaget	
	2017	2016	2017	2016
Styrelsen och verkställande direktören	1 748	2 299	600	375
Övriga anställda	8 224	4 764	0	0
Summa	9 972	7 063	600	375

Ersättning till styrelsen, VD och ledande befattningshavare – 2017	Grundlön/styrelsearvode	Rörlig ersättning	Pensionskostnad	Övriga ersättningar	Summa
Styrelsens ordförande					
Mats Lindstrand	200	0	0	480	680
Styrelseledamöter					
Åke Hallman	100	0	0	0	100
Per-Egon Johansson	100	0	0	0	100
Karina Telling McNeil	100	0	0	0	100
Anna Frick	100	0	0	0	100
VD/koncernchef					
Martin Irding	1 148	0	96	0	1 244
Övriga ledande befattningshavare (3 st)	2 271	0	194	0	2 465
Övriga närstående personer (2 st)	0	0	0	2 504	2 504
Närstående bolag (1 st)	0	0	0	12 998	12 998
Summa	4 019	0	290	15 982	20 291

Ersättningar till styrelsen, VD och ledande befattningshavare består dels av löner och dels av fakturerade arvoden. Styrelsearvoden redovisas som grundlön/styrelsearvode i tabellen och fakturerade konsultarvoden redovisas som övriga ersättningar. Arvoden som har fakturerats av närstående personer redovisas som Övriga externa kostnader i resultaträkningen. Mats Lindstrand har utöver sina uppgifter i rollen som styrelseledamot utfört operativa konsulttjänster för Frisq vilket fakturerats från eget bolag.

Ersättningar till övriga närstående personer avser fakturering från personer med väsentliga aktieinnehav i Frisq Holding och redovisas som Övriga externa kostnader i resultaträkningen. Ersättningar till närstående bolag avser fakturering från bolag där en närstående person innehar ett betydande aktieinnehav. Beloppen redovisas som Balanserade utvecklingsutgifter i balansräkningen eller som Övriga externa kostnader i resultaträkningen beroende på kostnadens karaktär. Avtalen baseras på vedertagna kommersiella villkor i branschen.

Ersättning till styrelsen, VD och ledande befattningshavare – 2016	Grundlön/styrelsearvode	Rörlig ersättning	Pensionskostnad	Övriga ersättningar	Summa
Styrelsens ordförande					
Mats Lindstrand	50	0	0	480	530
Styrelseledamöter					
Åke Hallman	100	0	0	0	100
Per-Egon Johansson	100	0	0	468	568
Karina Telling McNeil	100	0	0	0	100
Anna Frick	25	0	0	0	25
Anders Håkansson (avgick 2016)	0	0	0	88	88
VD/koncernchef					
Martin Irding	1 022	0	263	0	1 285
Klas Arvidsson (avgick 2016)	902	0	160	0	1 062
Övriga ledande befattningshavare (3 st)	1 281	0	179	0	1 460
Övriga närstående personer (2 st)	0	0	0	2 650	2 650
Summa	3 580	0	602	3 686	7 868

Sociala kostnader	Koncernen		Moderföretaget	
	2017	2016	2017	2016
Avgiftsbestämda pensionskostnader för styrelsen/VD	97	423	0	0
Avgiftsbestämda pensionskostnader för övriga anställda	582	579	0	0
Sociala avgifter enligt lag och avtal	3 384	2 469	151	93
Summa	4 063	3 471	151	93

Pensionsförpliktelser

Bolaget har inga pensionsförpliktelser varken till nuvarande eller tidigare styrelse, verkställande direktör eller andra ledande befattningshavare.

Avtal om avgångsvederlag

Mellan bolaget och verkställande direktören gäller en ömsesidig uppsägningstid om sex månader. Det finns inget kontrakterat avgångsvederlag till verkställande direktören. Mellan bolaget och andra ledande befattningshavare gäller en ömsesidig uppsägningstid om tre månader.

Not 10 Avskrivningar av materiella anläggningstillgångar och immateriella tillgångar

	Koncernen		Moderföretaget	
	2017	2016	2017	2016
Balanserade utvecklingsutgifter	-2 967	0	0	0
Inventarier	-100	-100	0	0
Summa	-3 067	-100	0	0

Not 11 Skatt

	Koncernen		Moderföretaget	
	2017	2016	2017	2016
Uppskjuten skatt	7 793	5 884	690	683
Redovisad skatt	7 793	5 884	690	683

Skillnad mellan skatt enligt gällande skattesats och redovisad skattekostnad redovisas i tabellen nedan.

	Koncernen		Moderföretaget	
	2017	2016	2017	2016
Redovisat resultat före skatt	-32 687	-24 183	-45	-414
Skatt beräknad enligt svensk skattesats (22 %)	7 191	5 320	10	91
Skatteeffekt av:				
Ej avdragsgilla kostnader	-78	-28	0	0
Skatteeffekt på avdragsgilla kostnader som redovisas direkt mot eget kapital	680	592	680	592
Redovisad skatt	7 793	5 884	690	683

Förändring av uppskjuten skatt i underskottsavdrag redovisas i tabellen nedan.

Koncernen	2017-01-01	Redovisas i årets resultat	Förvärv av rörelse	2017-01-01
Underskottsavdrag	10 131	7 793	-1 151	16 773
Summa	10 131	7 793	-1 151	16 773

Koncernen	2017-01-01	Redovisas i årets resultat	Förvärv av rörelse	2017-01-01
Underskottsavdrag	4 247	5 884	0	10 131
Summa	4 247	5 884	0	10 131

Moderbolaget	2017-01-01	Redovisas i årets resultat	Förvärv av rörelse	2017-01-01
Underskottsavdrag	700	690	0	1 390
Summa	700	690	0	1 390

Moderbolaget	2017-01-01	Redovisas i årets resultat	Förvärv av rörelse	2017-01-01
Underskottsavdrag	17	683	0	700
Summa	17	683	0	700

Skattemässiga underskottsavdrag i koncernen uppgår per den 31 december 2017 till 81 310 (46 052) TSEK. För moderbolaget uppgår skattemässiga underskottsavdrag per den 31 december 2017 till 6 316 (3 182) TSEK. Samtliga underskottsavdrag löper utan tidsbegränsning.

Not 12 Förvärv av rörelser

Den 29 mars 2017 ingick Frisq Holding avtal om att förvärva 100% av Comealong AB, numera namnändrat till Frisq Care AB. Förvärvet annonserades den 13 februari 2017 och godkändes på bolagsstämman den 7 mars 2017. Comealong AB har, baserat på mångårig forskning inom beteendevetenskap, klinisk verksamhet och mjukvaruutveckling, conceptualiserat och påbörjat utvecklingen av en teknikplattform för interaktiv kommunikation mellan vården och patienten.

Köpeskillingen för förvärvet uppgick till 2 Mkr och 100 000 aktier samt ett investeringsåtagande om cirka 30 Mkr för att färdigställa och kommersialisera tekniken. Därutöver utgår en villkorad tilläggsköpeskillning om högst 1,1 miljoner aktier under en femårsperiod. Tilläggsköpeskillningen är villkorad av vissa milstolpar avseende produkt lansering, kundavtal och EBIT under åren 2018-2021.

Nedan specificeras effekter av förvärvet på koncernens finansiella ställning. Skillnaden mellan köpeskillingen och identifierade tillgångar och skulder har allokerats till balanserade utvecklingsutgifter. Den definitiva allokeringen skiljer sig inte från den preliminära som presenterats i bolagets delårsrapporter under året.

Från förvärvsdatumet har Frisq Care AB bidragit med 244 Tkr till koncernens nettoomsättning och -4 682 Tkr till koncernens rörelseresultat. Hade förvärvet genomförts vid årets början hade bidraget till koncernens nettoomsättning uppgått till 244 Tkr och rörelseresultatet hade påverkats med -4 682 Tkr.

Förvärvskostnaderna uppgår till 162 TSEK och har redovisats som en övrig extern kostnad i koncernens resultaträkning.

Förvärvsanalys	Verkligt värde
Tillgångar och skulder i förvärvat bolag	
Balanserade utvecklingsutgifter	5 231
Kortfristiga fordringar	50
Uppskjuten skatteskuld	-1 151
Netto identifierbara tillgångar och skulder	4 130
Koncerngoodwill	0
Förvärvspris inklusive beräknad villkorad köpeskilling	4 130
Tillkommer/avgår	
Apportemission	-2 080
Netto likvidpåverkan	2 050

Not 13 Balanserade utvecklingsutgifter

	Koncernen		Moderföretaget	
	2017-12-31	2016-12-31	2017-12-31	2016-12-31
Ingående anskaffningsvärde	13 740	8 114	0	0
Förvärvade balanserade utgifter	5 231	0	0	0
Årets balanserade utgifter	16 134	5 626	0	0
Utgående ackumulerade anskaffningsvärden	35 105	13 740	0	0
Årets avskrivningar enligt plan	-2 967	0	0	0
Utgående ackumulerade avskrivningar	-2 967		0	0
Utgående redovisat värde	32 138	13 740	0	0

Utgifter för produktutveckling har balanserats med totalt 1 093 (5 626) TSEK för utveckling av Frisq Recept och 15 041 (0) TSEK för utveckling av Frisq Care. Avskrivning av aktiverade utgifter för produktutveckling har påbörjats för Frisq Recept men ej ännu för Frisq Care. Avskrivning avseende Frisq Care kommer att påbörjas när produkten är färdigutvecklad. Detta förväntas att ske under första halvåret 2018. Inför varje rapporteringstillfälle gör bolaget en prövning för att säkerställa att det inte finns något nedskrivningsbehov av produktutvecklingen, se not 14.

Not 14 Goodwill

	Koncernen	
	2017-12-31	2016-12-31
Ingående anskaffningsvärden	104 490	104 490
Utgående redovisat värde	104 490	104 490

Inför varje rapporteringstillfälle gör bolaget en prövning för att säkerställa att det inte finns något nedskrivningsbehov av goodwill eller andra immateriella tillgångar. Nedskrivningsprövningen utgår från en kassaflödesprognos för beräkning av nyttjandevärdet. Det beräknade nyttjandevärdet jämförs sedan med det redovisade värdet.

Bedömningen av framtida kassaflöden baseras på antaganden enligt bästa uppskattningar av de ekonomiska förhållanden som förväntas råda, framtida tillväxt, rörelsemarginaler och investeringsbehov. Det beräknade värdet utgår från fastställd budget för 2018 och finansiella prognoser till och med 2021. Kassaflöden bortom femårsperioden beräknas med hjälp av en bedömd långsiktig tillväxttakt på 4% (4,5%).

De framtida kassaflödena har nuvärdesberäknats med en diskonteringsfaktor om 8% (8%) före skatt. Diskonteringsräntan återspeglar marknadsmässiga bedömningar av pengars tidsvärde och företagsspecifika risker. Vid fastställande av diskonteringsränta används en vägdd genomsnittlig kapitalkostnad, där hänsyn har tagits till antaganden om riskfri ränta, marknadsriskpremium, kapitalstruktur, upplåningsränta och aktuell skattesats.

Enligt genomförda nedskrivningsprövningar föreligger inget nedskrivningsbehov för goodwill eller andra immateriella tillgångar. En ökning av diskonteringsräntan med 1 procentenhet eller en minskning av rörelsemarginalen före avskrivningar och nedskrivningar (EBITA-marginalen) med 1 procentenhet skulle var för sig inte medföra att något nedskrivningsbehov skulle uppkomma.

Not 15 Materiella anläggningstillgångar

	Koncernen		Moderföretaget	
	2017-12-31	2016-12-31	2017-12-31	2016-12-31
Ingående anskaffningsvärde	502	343	0	0
Inköp	0	159	0	0
Utgående ackumulerade anskaffningsvärden	502	502	0	0
Ingående avskrivningar	-174	-74	0	0
Årets avskrivningar	-100	-100	0	0
Utgående ackumulerade avskrivningar	-274	-174	0	0
Utgående redovisat värde	228	328	0	0

Not 16 Andelar i koncernföretag

		Moderföretaget	
		2017-12-31	2016-12-31
Ingående anskaffningsvärde		137 199	121 199
Förvärv		4 292	0
Lämnade aktieägartillskott		25 000	16 000
Utgående redovisat värde		166 491	137 199

Företag	Kapital andel	Rösträttsandel	Antal andelar	Org. Nr	Säte	Bokfört värde
FRISQ AB	100%	100%	1 729	556783-5664	Stockholm	157 199
FRISQ CARE AB	100%	100%	50 000	559100-3784	Stockholm	9 292
						166 491

Not 17 Kundfordringar

	Koncernen		Moderföretaget	
	2017-12-31	2016-12-31	2017-12-31	2016-12-31
Kundfordringar	4	0	0	0
Osäkra kundfordringar	0	0	0	0
Summa	4	0	0	0

Löptidsanalys över ej nedskrivna kundfordringar	Koncernen		Moderföretaget	
	2017-12-31	2016-12-31	2017-12-31	2016-12-31
Ej förfallet	4	0	0	0
Summa	4	0	0	0

Not 18 Förutbetalda kostnader och upplupna intäkter

	Koncernen		Moderföretaget	
	2017-12-31	2016-12-31	2017-12-31	2016-12-31
Upplupna intäkter	245	0	0	0
Förutbetalda hyror	385	378	0	0
Förutbetald försäkring	74	57	0	0
Övriga poster	211	56	6	0
Summa	915	491	6	0

Not 19 Likvida medel

	Koncernen		Moderföretaget	
	2017-12-31	2016-12-31	2017-12-31	2016-12-31
Bankmedel	42 506	41 500	30 107	40 738
Summa	42 506	41 500	30 107	40 738

Not 20 Aktiekapital

Bolagets aktiekapital och antalet aktier har förändrats enligt tabellen nedan:

	Ändring aktier	Ökning aktiekapital SEK	Totalt antal aktier	Totalt aktiekapital SEK	Kvotvärde SEK
Nybildning 2014-01-22	1 000 000	50 000	1 000 000	50 000	0,05
Nyemission 2015-07-31	500 000	25 000	1 500 000	75 000	0,05
Nyemission 2015-11-24	1 000 000	50 000	2 500 000	125 000	0,05
Nyemission 2015-11-24	2 205 128	110 256	4 705 128	235 256	0,05
Apportemission 2015-11-24	7 794 872	389 744	12 500 000	625 000	0,05
Nyemission 2016-03-31	1 922 500	96 125	14 422 500	721 125	0,05
Nyemission 2017-03-31	2 403 846	120 192	16 826 346	841 317	0,05
Nyemission 2017-03-31	100 000	5 000	16 926 346	846 317	0,05

Varje aktie i bolaget berättigar innehavaren till en röst på bolagsstämman och varje aktieägare har rätt att rösta för samtliga aktier som aktieägaren innehar i bolaget, utan begränsningar i rösträtten. Samtliga aktier i bolaget ger lika rätt till utdelning samt till bolagets tillgångar och eventuella överskott i händelse av likvidation.

Förvärvet av Frisq Care AB, se not 12, finansierades med en riktad nyemission av aktier om 50 Mkr, motsvarande 2 403 846 aktier till en emissionskurs av 20,80 kr. Emissionskursen, som fastställdes efter förhandling med tecknarna, motsvarade en rabatt om cirka 15 procent baserat på stängningskursen för FRISQ:s aktie på Nasdaq First North fredagen den 10 februari 2017. Nyemissionen tecknades av en grupp investerare som huvudsakligen utgörs av befintliga aktieägare i FRISQ. Efter genomförd nyemission och erläggande av köpeskilling om 100 000 aktier har Frisq Holding AB 16 926 346 utestående aktier.

Not 21 Övrigt tillskjutet kapital

Övrigt tillskjutet kapital består av de emissioner som genomförts under 2015, 2016 och 2017. Emissionerna som genomfördes under 2017 ökade Övrigt tillskjutet kapital med 48 866 (35 662) TSEK, efter avdrag för emissionskostnader uppgående till 3 089 (2 692) TSEK. Övrigt tillskjutet kapital har även ökats med 63 tkr avseende premie för teckningsrätter.

Not 22 Förslag till vinstdisposition

	Moderföretaget
	2017-12-31
Till bolagsstämmans förfogande står följande vinstmedel (SEK)	
Överkursfond	239 575 976
Balanserat resultat	273 372
Årets resultat	645 123
	240 494 471
Styrelsen föreslår att	
i ny räkning balanseras	240 494 471
	240 494 471

Not 23 Resultat per aktie

	Moderföretaget	
	2017-12-31	2016-12-31
Resultat per aktie före/efter utspädning (SEK)	-1,5	-1,3
Årets resultat hänförligt till moderbolagets aktieägare	-24 894	-18 299
Vägt genomsnitt av antalet utestående aktier före utspädning	16 243 764	13 953 726

Koncernen hade vid årets början totalt fyra stycken teckningsoptionsprogram. Den första emissionen gjordes i dotterbolaget FRISQ AB (2014:1) och de tre andra emissionerna har gjorts i FRISQ Holding AB (Emission 2016:1, 2016:2 och 2016:3).

Emissionen 2016:1 har gjorts enbart i syfte att säkerställa att dotterbolaget FRISQ förblir ett helägt dotterbolag till FRISQ Holding (teckningsoptionsinnehavarna har förbundit sig i avtal att överlåta aktier i FRISQ AB till FRISQ Holding mot erhållande av aktier i FRISQ Holding). Teckningsoptionsprogram 2016:2 och 2016:3 är helt skilda från teckningsoptionsprogram 2016:1 och riktar sig till andra styrelseledamöter och befattningshavare i koncernen med syfte att säkerställa samstämmiga incitament mellan aktieägare och ledning.

Program 2014:1 i FRISQ AB

Optionsprogrammet omfattar 110 stycken teckningsoptioner och är tecknade av Åke Hallman (styrelseledamot) och Klas Arvidson (tidigare VD). Teckning av nyemitterade aktier kan ske från och med den 1 juli 2018 till och med den 31 december 2018. Varje teckningsoption ger rätt att teckna 1 aktie i dotterbolaget FRISQ AB till teckningskursen 3 316 kr per aktie. Vid fullt utnyttjande ökar FRISQ AB:s aktiekapital med 11 000 kr. Teckningsoptionerna är föremål för sedvanliga omräkningsvillkor i samband med emissioner m.m.

Program 2016:1 i FRISQ Holding AB

Optionsprogrammet omfattar 495 915 stycken teckningsoptioner. Teckningsoptionerna emitterades vederlagsfritt till och tecknades av dotterbolaget FRISQ AB. Emissionen syftar till att säkerställa förpliktelser enligt avtal med Klas Arvidson och Åke Hallman angående rätt och skyldighet att överlåta aktier som tecknats med stöd av teckningsoptionsprogram i FRISQ AB. Teckning av nyemitterade aktier kan ske från och med den 1 juli 2018 till och med den 31 januari 2019. Varje teckningsoption ger rätt att teckna 1 aktie till teckningskursen 0,05 kr per aktie. Vid fullt utnyttjande ökar bolagets aktiekapital med 24 795,75 kr. Teckningsoptionerna är föremål för sedvanliga omräkningsvillkor i samband med emissioner m.m.

Program 2016:2 i FRISQ Holding AB

Optionsprogrammet omfattar högst 450 000 stycken teckningsoptioner och riktar sig till anställda och nyckelpersoner i bolaget. Samtliga teckningsoptioner har överlåtit till marknadspris enligt oberoende fastställd värdering. Teckning av nyemitterade aktier kan ske från och med den 1 mars 2017 till och med den 1 mars 2019. Varje teckningsoption ger rätt att teckna 1,03 aktier till teckningskursen 30,40 kr per aktie. Vid fullt utnyttjande ökar bolagets aktiekapital med 22 500 kr. Teckningsoptionerna är föremål för sedvanliga omräkningsvillkor i samband med emissioner m.m.

Program 2016:3 i FRISQ Holding AB

Optionsprogrammet omfattar 150 000 stycken teckningsoptioner och riktar sig till anställda och nyckelpersoner i bolaget. Samtliga teckningsoptioner har överlåtit till marknadspris enligt oberoende fastställd värdering. Teckning av nyemitterade aktier kan ske från och med den 1 oktober 2017 till och med den 30 september 2019. Varje teckningsoption ger rätt att teckna 1,03 aktier till teckningskursen 39 kr per aktie. Vid fullt utnyttjande ökar bolagets aktiekapital med 7 500 kr. Teckningsoptionerna är föremål för sedvanliga omräkningsvillkor i samband med emissioner m.m.

Riktad emission 2017

Utöver ovanstående program beslutades på extra bolagsstämma den 7 mars 2017 om en riktad emission av högst 1 100 000 stycken teckningsoptioner. Varje teckningsoption ger rätt att senast den 31 maj 2022 teckna en ny aktie i FRISQ till en kurs om 0,05 kr motsvarande aktiens kvotvärde. Teckningsoptionerna emitteras för att

säkerställa FRISQs åtagande, om villkoren härför är uppfyllda, att erlagga tilläggsköpeskilling avseende förvärvet av FRISQ Care. Teckningsoptionerna kommer att vara pantsatta till FRISQ AB under löptiden och panten frisläpps i omgångar om/när villkoren för tilläggsköpeskilling är uppfyllda.

Vid fullt utnyttjande av samtliga ovan nämnda teckningsoptioner skulle de nyemitterade aktierna, givet att aktiekapitalet inte förändras dessförinnan och att inga omräkningar aktualiseras till följd av teckningsoptionsvillkoren, utgöra cirka tretton procent av aktiekapitalet och antalet röster i bolaget.

Utöver ovan nämnda teckningsoptionsprogram finns det för närvarande inga andra utestående teckningsoptioner, konvertibler eller likande finansiella instrument som kan berättiga till teckning av nya aktier eller på annat sätt påverka aktiekapitalet i bolaget. Beskrivning av optionsprogrammets fullständiga villkor finns i bolagsbeskrivningen på Frisq Holdings hemsida, www.frisqholding.se.

Optioner och teckningsoptioner har en utspädningseffekt när de skulle leda till en emission av stamaktier till en kurs som är lägre än genomsnittskursen på stamaktierna i perioden. Utspädningsbeloppet är stamaktiernas genomsnittskurs under perioden efter avdrag för emissionskursen. För samtliga optionsprogram är den genomsnittliga kursen högre än avtalad teckningskurs. Men, potentiella stamaktier ger endast upphov till utspädning när en konvertering av dem skulle minska vinsten eller öka förlusten. För aktuella räkenskapsår innebär en konvertering av potentiella stamaktier att resultat per aktie minskar förlusten och någon utspädning uppstår därav ej.

Not 24 Upplupna kostnader och förutbetalda intäkter

	Koncernen		Moderföretaget	
	2017-12-31	2016-12-31	2017-12-31	2016-12-31
Personalrelaterade poster	594	870	0	298
Upplupen utvecklingskostnad	4 083	0	0	0
Upplupna konsultarvoden	817	414	355	70
Övriga poster	238	150	59	50
Summa	5 732	1 434	414	418

Not 25 Ställda säkerheter och eventalförpliktelser

	Koncernen		Moderföretaget	
	2017-12-31	2016-12-31	2017-12-31	2016-12-31
Ställda säkerheter				
Pantsatta banktillgodohavanden	200	200	Inga	Inga
Eventalförpliktelser	Inga	Inga	Inga	Inga

Not 26 Transaktioner med närstående

Inköp och försäljningar mellan moderföretaget och dotterföretaget har eliminerats i koncernen och upplysningar om dessa transaktioner redovisas i not 6. Moderbolaget har kortfristiga fordringar på dotterbolaget uppgående till 43 464 (13 640) TSEK och skulder om 0 (0) TSEK. Dotterbolaget Frisq AB har erhållit ett ovillkorat aktieägartillskott om 20 000 (16 000) TSEK från moderbolaget och dotterbolaget Frisq Care har erhållit aktieägartillskott om 5 000 (0) TSEK. Utöver inköp av konsulttjänster från ledande befattningshavare har det inte förekommit inköp eller försäljningar mellan koncernen och närstående. Upplysningar och ersättningar till ledande befattningshavare och andra närstående presenteras i not 9.

Not 27 Händelser efter balansdagen

I början av 2018 slöt FRISQ ett avtal med SOS International och Länsförsäkringar. Avtalet innebär att SOS kommer att använda FRISQ Care i delar av sin ordinarie verksamhet inom psykisk ohälsa under första halvåret 2018 för Länsförsäkringars kunder. Avsikten är att expandera användningen om samarbetet faller väl ut.

Givet den stora efterfrågan från kunder att implementera FRISQ Care annonserades i början av 2018 att FRISQ anställt läkaren och affärsutvecklaren Gustaf Storm för att ansvara för implementeringsarbetet. Gustaf Storm kommer att ingå i FRISQ:s ledningsgrupp. Gustaf arbetar idag som Affärsutvecklingschef för Caphio Sverige och är legitimerad läkare. Han har tidigare arbetat både som klinikchef och divisionschef inom Caphio-koncernen, och har en bakgrund som konsult.

I samband med att Gustaf Storm tillträder sin roll kommer även ledningsgruppen att förändras. Tidigare produktchef Lars Eriksson har valt att lämna sin tjänst och ersätts av Casper Winsnes, tidigare utvecklingsansvarig för FRISQ Care. Ledningsgruppen kommer utöver Gustaf och Casper att bestå av VD Martin Irding, CFO Magdalena Stenbäck och affärsutvecklingsansvarig Hannes Palm.

Not 28 Definition av nyckeltal

Rörelseresultat

Resultat före finansnetto

Resultat per aktie efter utspädning

Resultat hänförligt till moderbolagets aktieägare dividerat med det vägda genomsnittligt antalet utestående aktier under perioden efter utspädning.

Resultat per aktie före utspädning

Resultat hänförligt till moderbolagets aktieägare dividerat med det vägda genomsnittligt antalet utestående aktier under perioden före utspädning.

Soliditet

Eget kapital i procent av balansomslutningen

Underskrifter

Stockholm den 17 april 2018

Mats Lindstrand
Styrelsens ordförande

Per-Egon Johansson
Styrelseledamot

Åke Hallman
Styrelseledamot

Karina Telling McNeil
Styrelseledamot

Martin Irding
Verkställande direktör

Anna Frick
Styrelseledamot

Min revisionsberättelse har avgivits den 17 april 2018

Johan Kaijser
Auktoriserad revisor

Revisionsberättelse

Till bolagsstämman i Frisq Holding AB (publ) Org. nr 556959-2867

Rapport om årsredovisningen och koncernredovisningen

Uttalanden

Jag har utfört en revision av årsredovisningen och koncernredovisningen för Frisq Holding AB (publ) för år 2017. Bolagets årsredovisning och koncernredovisning framgår av sidorna 20-49 i detta dokument.

Enligt min uppfattning har årsredovisningen och koncernredovisningen upprättats i enlighet med årsredovisningslagen och ger en i alla väsentliga avseenden rättvisande bild av moderbolagets finansiella ställning per den 31 december 2017 och av dess finansiella resultat och kassaflöde för året enligt årsredovisningslagen. Koncernredovisningen har upprättats i enlighet med årsredovisningslagen och ger en i alla väsentliga avseenden rättvisande bild av koncernens finansiella ställning per den 31 december 2017 och av dess finansiella resultat och kassaflöde för året enligt International Financial Reporting Standards (IFRS), såsom de antagits av EU, och årsredovisningslagen. Förvaltningsberättelsen är förenlig med årsredovisningens och koncernredovisningens övriga delar.

Jag tillstyrker därför att bolagsstämman fastställer resultaträkningen och balansräkningen för moderbolaget och koncernen.

Grund för uttalanden

Jag har utfört revisionen enligt International Standards on Auditing (ISA) och god revisionssed i Sverige. Mitt ansvar enligt dessa standarder beskrivs närmare i avsnittet Revisorns ansvar. Jag är oberoende i förhållande till moderbolaget och koncernen enligt god revisorssed i Sverige och har i övrigt fullgjort mitt yrkesetiska ansvar enligt dessa krav.

Jag anser att de revisionsbevis jag har inhämtat är tillräckliga och ändamålsenliga som grund för mina uttalanden.

Styrelsens och verkställande direktörens ansvar

Det är styrelsen och verkställande direktören som har ansvaret för att årsredovisningen och koncernredovisningen upprättas och att de ger en rättvisande bild enligt årsredovisningslagen och, vad gäller koncernredovisningen, enligt IFRS, såsom de antagits av EU. Styrelsen och verkställande direktören ansvarar även för den interna kontroll som de bedömer är nödvändig för att upprätta en årsredovisning och koncernredovisning som inte innehåller några väsentliga felaktigheter, vare sig dessa beror på oegentligheter eller på fel.

Vid upprättandet av årsredovisningen och koncernredovisningen ansvarar styrelsen och verkställande direktören för bedömningen av bolagets och koncernens förmåga att fortsätta verksamheten. De upplyser, när så är tillämpligt, om förhållanden som kan påverka förmågan att fortsätta verksamheten och att använda antagandet om fortsatt drift. Antagandet om fortsatt drift tillämpas dock inte om styrelsen och verkställande direktören avser att likvidera bolaget, upphöra med verksamheten eller inte

har något realistiskt alternativ till att göra något av detta.

Revisorns ansvar

Mina mål är att uppnå en rimlig grad av säkerhet om huruvida årsredovisningen och koncernredovisningen som helhet inte innehåller några väsentliga felaktigheter, vare sig dessa beror på oegentligheter eller på fel, och att lämna en revisionsberättelse som innehåller mina uttalanden. Rimlig säkerhet är en hög grad av säkerhet, men är ingen garanti för att en revision som utförs enligt ISA och god revisionssed i Sverige alltid kommer att upptäcka en väsentlig felaktighet om en sådan finns. Felaktigheter kan uppstå på grund av oegentligheter eller fel och anses vara väsentliga om de enskilt eller tillsammans rimligen kan förväntas påverka de ekonomiska beslut som användare fattar med grund i årsredovisningen och koncernredovisningen.

Som del av en revision enligt ISA använder jag professionellt omdöme och har en professionellt skeptisk inställning under hela revisionen. Dessutom:

- identifierar och bedömer jag riskerna för väsentliga felaktigheter i årsredovisningen och koncernredovisningen, vare sig dessa beror på oegentligheter eller på fel, utformar och utför granskningsåtgärder bland annat utifrån dessa risker och inhämtar revisionsbevis som är tillräckliga och ändamålsenliga för att utgöra en grund för mina uttalanden. Risken för att inte upptäcka en väsentlig felaktighet till följd av oegentligheter är högre än för en väsentlig felaktighet som beror på fel, eftersom oegentligheter kan innefatta agerande i maskopi, förfalskning, avsiktliga utelämnanden, felaktig information eller åsidosättande av intern kontroll.
- skaffar jag mig en förståelse av den del av bolagets interna kontroll som har betydelse för min revision för att utforma granskningsåtgärder som är lämpliga med hänsyn till omständigheterna, men inte för att uttala mig om effektiviteten i den interna kontrollen.
- utvärderar jag lämpligheten i de redovisningsprinciper som används och rimligheten i styrelsens och verkställande direktörens uppskattningar i redovisningen och tillhörande upplysningar.
- drar jag en slutsats om lämpligheten i att styrelsen och verkställande direktören använder antagandet om fortsatt drift vid upprättandet av årsredovisningen och koncernredovisningen. Jag drar också en slutsats, med grund i de inhämtade revisionsbevisen, om huruvida det finns någon väsentlig osäkerhetsfaktor som avser sådana händelser eller förhållanden som kan leda till betydande tvivel om bolagets och koncernens förmåga att fortsätta verksamheten. Om jag drar slutsatsen att det finns en väsentlig osäkerhetsfaktor, måste jag i revisionsberättelsen fästa uppmärksamheten på upplysningarna i årsredovisningen och koncernredovisningen om den väsentliga osäkerhetsfaktorn eller, om sådana upplysningar är otillräckliga, modifiera uttalandet om

årsredovisningen och koncernredovisningen. Mina slutsatser baseras på de revisionsbevis som inhämtas fram till datumet för revisionsberättelsen. Dock kan framtida händelser eller förhållanden göra att ett bolag och en koncern inte längre kan fortsätta verksamheten.

- utvärderar jag den övergripande presentationen, strukturen och innehållet i årsredovisningen och koncernredovisningen, däribland upplysningarna, och om årsredovisningen återger de underliggande transaktionerna och händelserna på ett sätt som ger en rättvisande bild.
- inhämtar jag tillräckliga och ändamålsenliga revisionsbevis avseende den finansiella informationen för enheterna eller affärsaktiviteterna inom koncernen för att göra ett uttalande avseende koncernredovisningen. Jag ansvarar för styrning, övervakning och utförande av koncernrevisionen. Jag är ensamt ansvarig för mina uttalanden.

Jag måste informera styrelsen om bland annat revisionens planerade omfattning och inriktning samt tidpunkten för den. Jag måste också informera om betydelsefulla iakttagelser under revisionen, däribland eventuella betydande brister i den interna kontrollen som jag identifierar under revisionen.

Rapport om andra krav enligt lagar och andra författningar

Uttalanden

Utöver min revision av årsredovisningen och koncernredovisningen har jag även utfört en revision av styrelsens och verkställande direktörens förvaltning för Frisq Holding AB (publ) för år 2017 samt av förslaget till dispositioner beträffande bolagets vinst eller förlust.

Jag tillstyrker att bolagsstämman disponerar vinsten enligt förslaget i förvaltningsberättelsen och beviljar styrelsens ledamöter och verkställande direktören ansvarsfrihet för räkenskapsåret.

Jag tillstyrker att bolagsstämman disponerar vinsten enligt förslaget i förvaltningsberättelsen och beviljar styrelsens ledamöter och verkställande direktören ansvarsfrihet för räkenskapsåret.

Grund för uttalanden

Jag har utfört revisionen enligt god revisionssed i Sverige. Mitt ansvar enligt denna beskrivs närmare i avsnittet Revisorns ansvar. Jag är oberoende i förhållande till moderbolaget och koncernen enligt god revisorssed i Sverige och har i övrigt fullgjort mitt yrkesetiska ansvar enligt dessa krav.

Jag anser att de revisionsbevis jag har inhämtat är tillräckliga och ändamålsenliga som grund för mina uttalanden.

Styrelsens och verkställande direktörens ansvar

Det är styrelsen som har ansvaret för förslaget till dispositioner beträffande bolagets vinst eller förlust. Vid förslag till utdelning innefattar detta bland annat en bedömning av om utdelningen är försvarlig med hänsyn till de krav som bolagets och koncernens verksamhetsart, omfattning och risker ställer på storleken av moderbolagets och koncernens egna kapital, konsolideringsbehov, likviditet och ställning i övrigt.

Styrelsen ansvarar för bolagets organisation och förvaltningen av bolagets angelägenheter. Detta innefattar bland annat att fortlöpande bedöma bolagets och koncernens ekonomiska situation och att tillse att bolagets organisation är utformad så att bokföringen, medelsförvaltningen och bolagets ekonomiska angelägenheter i övrigt kontrolleras på ett betryggande sätt. Den verkställande direktören ska sköta den löpande förvaltningen enligt styrelsens riktlinjer och anvisningar och bland annat vidta de åtgärder som är nödvändiga för att bolagets bokföring ska fullgöras i överensstämmelse med lag och för att medelsförvaltningen ska skötas på ett betryggande sätt.

Revisorns ansvar

Mitt mål beträffande revisionen av förvaltningen, och därmed mitt uttalande om ansvarsfrihet, är att inhämta revisionsbevis för att med en rimlig grad av säkerhet kunna bedöma om någon styrelseledamot eller verkställande direktören i något väsentligt avseende:

- företagit någon åtgärd eller gjort sig skyldig till någon försumelse som kan föranleda ersättningsskyldighet mot bolaget, eller
- på något annat sätt handlat i strid med aktiebolagslagen, årsredovisningslagen eller bolagsordningen.

Mitt mål beträffande revisionen av förslaget till dispositioner av bolagets vinst eller förlust, och därmed mitt uttalande om detta, är att med rimlig grad av säkerhet bedöma om förslaget är förenligt med aktiebolagslagen.

Rimlig säkerhet är en hög grad av säkerhet, men ingen garanti för att en revision som utförs enligt god revisionssed i Sverige alltid kommer att upptäcka åtgärder eller försummelser som kan föranleda ersättningsskyldighet mot bolaget, eller att ett förslag till dispositioner av bolagets vinst eller förlust inte är förenligt med aktiebolagslagen.

Som en del av en revision enligt god revisionssed i Sverige använder jag professionellt omdöme och har en professionellt skeptisk inställning under hela revisionen. Granskningen av förvaltningen och förslaget till dispositioner av bolagets vinst eller förlust grundar sig främst på revisionen av räkenskaperna. Vilka tillkommande granskningsåtgärder som utförs baseras på min professionella bedömning med utgångspunkt i risk och väsentlighet. Det innebär att jag fokuserar granskningen på sådana åtgärder, områden och förhållanden som är väsentliga för verksamheten och där avsteg och överträdelser skulle ha särskild betydelse för bolagets situation. Jag går igenom och prövar fattade beslut, beslutsunderlag, vidtagna åtgärder och andra förhållanden som är relevanta för mitt uttalande om ansvarsfrihet. Som underlag för mitt uttalande om styrelsens förslag till dispositioner beträffande bolagets vinst eller förlust har jag granskat om förslaget är förenligt med aktiebolagslagen.

Stockholm den 17 april 2018

Johan Kaijser
Auktoriserad revisor

FRISQ®

Besöksadress: Vasagatan 38
Postadress: 111 20 Stockholm, Sverige
+46 (0)8 120 131 21
info@frisq.se | frisq.se