




Bokslutskommuniké januari – december 2017



Bokslutskommuniké januari – december 2017

- Rörelseintäkterna uppgick till 235,8 (212,1) MSEK varav 80,0 (66,0) under fjärde kvartalet.
- Rörelseresultatet uppgick till 26,6 (20,6) MSEK, varav 13,0 (9,3) under fjärde kvartalet.
- Resultatet efter skatt uppgick till 20,7 (15,7) MSEK, varav 10,8 (7,1) under fjärde kvartalet.
- Resultat (hänförligt till moderbolagets aktieägare) per aktie uppgick till 1,9 (1,5) kronor, varav 1,0 (0,7) under fjärde kvartalet.
- Orderingången uppgick till 230,5 (203,8) MSEK, varav 87,2 (73,2) under fjärde kvartalet.
- Kassaflöde från den löpande verksamheten uppgick till 21,0 (18,7) MSEK, vilket motsvarar 2,0 (1,8) kronor per aktie.
- Styrelsen föreslår en utdelning för 2017 om 1,25 (1,25) kronor per aktie.

MARKNADSLÄGE

Hela 2017 har varit ett år med bra utveckling inom tjänster men med en mer stabil situation kring produkter. Intresset för de nya områdena som Novotek satsat på, Digitalisering och Cyber security, har under året växt men inte så snabbt som förväntats.

Traditionella områden som automation har under året utvecklats väl i alla länder och segment med undantag för olja och gas som fortsatt är på låga nivåer.

STRATEGISKA OCH VIKTIGA HÄNDELSE R UNDER ÅRET

Under 2017 genomfördes det största förvärvet i Novoteks historia genom förvärvet av Kerrco i slutet av tredje kvartalet. Detta markerar en större förändring inom Novotek, då det adderade en marknad som är lika stor som hela marknaden i Norden och Benelux tillsammans samt adderar cirka 20 procent i omsättning.

Kerrco har en verksamhet som är mycket lik Novoteks men möjligheter finns att addera produkter

till Kerrcos produktportfölj från Novoteks leverantörer.

UTSIKTER

Marknaden förväntas fortsatt visa tillväxt på låga nivåer inom Novoteks traditionella automationsområde.

Dock fortsätter arbetet med att skapa tillväxtpotentialer genom att införa nya erbjudanden från huvudleverantörerna GE och PTC inom IoT och Cyber security samt bygga upp leveranskapacitet inom dessa områden. Detta gäller nu även Novoteks nya områden i Storbritannien och Irland.

RESULTAT OCH FINANSIELL STÄLLNING

Omsättning och resultat

Perioden oktober-december 2017

Novotekkoncernen redovisar för det fjärde kvartalet 2017 ett rörelseresultat 13,0 (9,3) miljoner kronor. Resultat per aktie uppgick till 1,0 (0,7) kronor. Koncernens rörelseintäkter uppgick under perioden till 80,0 (66,0) miljoner kronor.

Rörelsemarginalen uppgick till 16,3 (14,1) procent.

Perioden januari-december 2017

Novotekkoncernen redovisar för perioden januari - december 2017 ett rörelseresultat om 26,6 (20,6) miljoner kronor. Resultatet per aktie uppgick 1,9 (1,5) kronor. Koncernens rörelseintäkter uppgick under perioden till 235,8 (212,1) miljoner kronor. Rörelsemarginalen uppgick till 11,3 (9,7) procent.

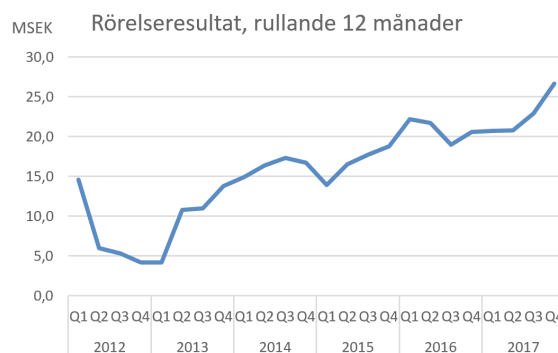
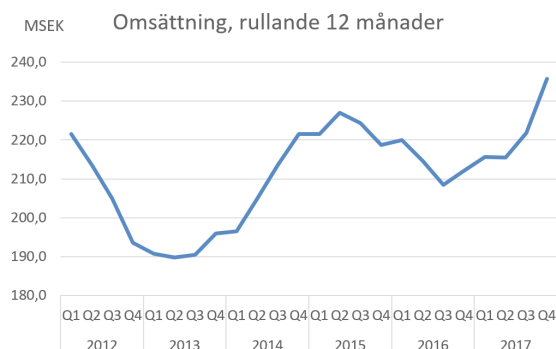
Kassaflöde och finansiell ställning

Kassaflödet från den löpande verksamheten uppgick för perioden januari-december 2017 till 21,0 (18,7) miljoner kronor. Novotekkoncernen har en soliditet om 51,6 (54,9) procent.

Likvida medel uppgick 41,7 (60,1) miljoner kronor och räntebärande skulder uppgick till 0,0 (0,0) miljoner skulder.

HÄNDELSE R EFTER BALANS DAGEN

Det har inte skett några väsentliga händelser efter balansdagen.



PERSONAL

Antalet anställda har under perioden januari till december 2017 ökat med 15 personer, varav 13 personer hänför sig till förvärvet av Kerrco. Den 31 december 2017 uppgick antalet anställda till 120 jämfört med 105 föregående år.

INVESTERINGAR

Årets bruttoinvesteringar i materiella anläggningstillgångar uppgick till 0,9 (1,0) miljoner kronor. Aktivering av balanserade utvecklingskostnader under året uppgick till 0,1 (0,2) miljoner kronor.

MODERBOLAGET

Rörelseintäkterna uppgick för helåret 2017 till 9,1 (8,6) miljoner kronor. Resultatet efter finansiella poster uppgick till 10,7 (9,5) miljoner kronor.

I resultatet ingår utdelning från koncernbolag med 11,5 (10,6) miljoner kronor. Likvida medel och kortfristiga placeringar uppgick till 2,7 (14,5) miljoner kronor.

RISKER OCH OSÄKERHETSFAKTORER

Koncernen bedriver verksamhet med affärer som är förknippade med olika risker och osäkerheter.

Vårt distributörsavtal med GE (General Electric) har i väntan på GEs interna omstrukturering förlängts ytterligare fram till 31 mars. Med hänsyn till vårt mångåriga och nära samarbete med GE ser vi inga problem med att få nytt avtal med GE.

Inga närstående-transaktioner, övriga risker eller andra osäkerhetsfaktorer, förutom vad som ovan har redovisats i denna delårsrapport, har förändrats under perioden i jämförelse med dem som kommenterades i senaste avgivna delårsrapport.

För ytterligare beskrivning av koncernens risker hänvisas till senaste offentliggjorda årsredovisning.

REDOVISNINGSPRINCIPER

Denna bokslutskommuniké har godkänts av styrelsen för offentliggörande. Novoteks bokslutskom-

muniké har upprättats enligt International Financial Reporting Standards, IFRS, sådan den antagits av Europeiska Unionen med tillämpning av IAS 34 Delårsrapportering.

Bokslutskommunikén för moderbolaget har upprättats i enlighet med årsredovisningslagen och Rådets rekommendation RFR 2 Redovisning för juridisk person.

KOMMANDE RAPPORTTILLFÄLLEN

9 maj 2018,
Delårsrapport
januari – mars 2018
samt årsstämma

9 augusti 2018,
Delårsrapport
januari – juni 2018

9 november 2018,
Delårsrapport
januari – september 2018

14 februari 2019,
Bokslutskommuniké
januari – december 2018



IFRS 15 ”Intäkter från avtal med kunder” och IFRS 9 ”Finansiella instrument” kommer att tillämpas från och med 1 januari 2018. Novotek bedömning är att IFRS 15 inte kommer att innebära någon materiell påverkan på koncernens resultat och ställning.

Vad gäller IFRS 9 är bedömningen att den nya standarden inte kommer att ha någon väsentlig inverkan på koncernens klassificering och värdering av finansiella instrument. Den nya modellen för beräkning av kreditförlustreserv utgår från förväntade kreditförluster istället för konstaterade förluster, vilket innebär tidigare redovisning av kreditförluster, men då koncernen historiskt sett haft obetydliga kreditförluster väntas effekten ej vara materiell.

Slutligen kommer IFRS 16 ”Leasingavtal” att tillämpas från och med 1 januari 2019. Denna standard kommer att medföra effekter på koncernens finansiella rapportering och koncernen utvärderar för närvarande effekterna av införandet av standarden.

Samma redovisningsprinciper och beräkningsgrunder har tillämpats som i årsredovisningen för 2016.

Nya och reviderade IFRS-standarder och tolkningar, samt uttalanden från Rådet för finansiell rapportering som trätt i kraft efter den 31 december 2016 har inte haft någon väsentlig påverkan på koncernens finansiella rapporter för 2017.

Finansiella instrument

Novotek har för närvarande inga finansiella instrument som värderas till verkligt värde utan samtliga finansiella tillgångar och skulder värderas till upplupet anskaffnings-

värde. Novotek bedömer att det inte finns några väsentliga skillnader mellan verkligt värde och bokfört värde avseende de finansiella tillgångarna och skulderna.

ÅRSREDOVISNING

Årsredovisningen avses finnas tillgänglig för nerladdning från bolagets hemsida från och med 13 april 2018.

ÅRSSTÄMMA

Årsstämma äger rum onsdagen den 9 maj 2018 klockan 17:00 i Malmö på Comfort Hotel, Carlskgatan 10C, Malmö. Styrelsen föreslår en oförändrad utdelning om 1,25 kronor per aktie.

VALBEREDNING

Valberedningen består av Ingvar Unnerstam och Göran Andersson, huvudägare, samt Annette Larsson som representant för Noveko Syd AB. Valberedningen har till uppgift att inför årsstämman framlägga förslag avseende styrelse och arvodet.

UNDERSKRIFT

Styrelsen och verkställande direktören försäkrar att bokslutskommunikén ger en rättvisande översikt av företaget och koncernens verksamhet, ställning och resultat samt beskriver de väsentliga risker och osäkerhetsfaktorer som Novotek AB, och de företag som ingår i koncernen, står inför.

Malmö 15 februari 2018

Novotek AB (publ)
Styrelsen

Göran Andersson
Ordförande

Claes Lindqvist

Ingvar Unnerstam

Fredrik Larsson

Anna Bjelm

Tobias Antius
Verkställande direktör

INFORMATION

För ytterligare information kontakta:

Tobias Antius
CEO och verkställande direktör
040-316915, 073-6338915
tobias.antius@novotek.com

Jonas Hansson
CFO
040-316932, 073-6338932
jonas.hansson@novotek.com

Bokslutskommunikén har inte varit föremål för översiktlig granskning av bolagets revisorer.

Denna information är sådan som NOVOTEK AB (publ) är skyldigt att offentliggöra enligt EU:s marknadsmissbruksförordning. Informationen lämnades, genom ovanstående kontaktpersons försorg, för offentliggörande den 15 februari, 2018 kl. 14:00 (CET).

NYCKELTAL

	helår 2017	helår 2016	helår 2015
Orderingång, mkr	230,5	203,8	227,0
Rörelsemarginal %	11,3	9,7	8,6
Nettokassa, mkr	41,7	60,1	50,8
Soliditet %	51,6	54,9	54,4
Eget kapital per aktie, kronor	9,1	8,3	7,5
Medelantal anställda	113	110	120
Antalet anställda vid periodens slut	120	105	114

KVARTALSVISA RESULTATRÄKNINGAR, EXKLUSIVE ÖVRIGT TOTALRESULTAT - SAMMANDRAG

Belopp i miljoner kronor	okt-dec 2017	juli-sept 2017	april-juni 2017	jan-mars 2017	okt-dec 2016	juli-sep 2016	april-juni 2016
Summa rörelseintäkter	80,0	48,1	52,6	55,1	66,0	41,8	52,8
Summa rörelsens kostnader	-67,0	-45,0	-47,5	-49,7	-56,7	-40,8	-47,8
Rörelseresultat	13,0	3,1	5,1	5,4	9,3	1,0	5,0
Finansnetto	0,3	0,0	0,2	0,0	0,0	0,1	0,0
Resultat efter finansiella poster	13,3	3,1	5,3	5,4	9,3	1,1	5,0
Skatt	-2,5	-1,1	-1,4	-1,4	-2,2	-0,3	-1,1
Periodens resultat	10,8	2,0	3,9	4,0	7,1	0,8	3,9

Periodens resultat hänförlig till:

Innehav utan bestämmande inflytande	0,1	0,2	0,1	0,2	0,4	0,1	0,0
Moderbolagets ägare	10,7	1,8	3,8	3,8	6,7	0,7	3,9
Rörelsemarginal %	16,3	6,4	9,7	9,8	14,1	2,4	9,5

KONCERNENS RESULTATRÄKNINGAR - SAMMANDRAG

Belopp i miljoner kronor	okt-dec 2017	okt-dec 2016	helår 2017	helår 2016	helår 2015
Nettoomsättning	80,0	65,6	235,5	211,8	217,8
Övriga rörelseintäkter	0,0	0,4	0,3	0,3	0,9
Summa rörelseintäkter	80,0	66,0	235,8	212,1	218,7
Handelsvaror	-34,1	-24,5	-95,3	-80,1	-87,1
Övriga externa kostnader	-5,5	-7,2	-19,8	-22,0	-19,0
Personalkostnader	-26,4	-24,1	-92,2	-87,1	-92,3
Avskrivningar anläggningstillgångar	-1,0	-0,9	-1,9	-2,3	-2,1
Resultat från andel i intressebolag	0,0	0,0	0,0	0,0	0,6
Rörelseresultat	13,0	9,3	26,6	20,6	18,8
Finansiella intäkter	1,1	0,1	1,4	0,5	1,1
Finansiella kostnader	-0,8	-0,1	-0,9	-0,4	-0,4
Resultat efter finansiella poster	13,3	9,3	27,1	20,7	19,5
Skatt	-2,5	-2,2	-6,4	-5,0	-5,1
Periodens resultat	10,8	7,1	20,7	15,7	14,4

Periodens resultat hänförlig till:

Innehav utan bestämmande inflytande	0,1	0,4	0,6	0,8	-0,2
Moderbolagets ägare	10,7	6,7	20,1	14,9	14,6

RAPPORT ÖVER KONCERNENS TOTALRESULTAT

Belopp i miljoner kronor	okt-dec 2017	okt-dec 2016	helår 2017	helår 2016	helår 2015
Periodens resultat	10,8	7,1	20,7	15,7	14,4
Övrigt totalresultat i perioden	1,4	-0,4	1,1	2,7	-2,5
Periodens totalresultat	12,2	6,7	21,8	18,4	11,9

Övrigt totalresultat består av omräkningsdifferenser av utländska verksamheter, vilka inte har någon skatteeffekt.

Dessa utgör poster som kan omklassificeras till resultatet.

Periodens totalresultat hänförlig till:

Innehav utan bestämmande inflytande	0,2	0,3	0,7	0,9	-0,3
Moderbolagets ägare	12,0	6,4	21,1	17,5	12,2

DATA PER AKTIE

	okt-dec 2017	okt-dec 2016	helår 2017	helår 2016	helår 2015
Resultat per aktie före utspädning, kronor	1,0	0,7	1,9	1,5	1,4
Resultat per aktie efter utspädning, kronor	1,0	0,7	1,9	1,5	1,4
Antal aktier vid periodens slut	10 600 000	10 600 000	10 600 000	10 600 000	10 600 000
Genomsnittligt antal aktier	10 600 000	10 600 000	10 600 000	10 600 000	10 600 000

KONCERNENS BALANSRÄKNINGAR - SAMMANDRAG

Belopp i miljoner kronor

	2017-12-31	2016-12-31	2015-12-31
Goodwill	50,1	26,3	25,6
Övriga immateriella anläggningstillgångar	13,9	2,1	3,7
Materiella anläggningstillgångar	2,0	1,7	1,1
Finansiella anläggningstillgångar	0,9	2,7	3,0
Varulager	0,6	0,4	0,7
Kundfordringar	73,2	61,8	53,0
Likvida medel	41,7	60,1	50,8
Övriga omsättningstillgångar	3,8	4,6	8,8
Summa tillgångar	186,2	159,7	146,7
Eget kapital*	96,1	87,6	79,8
Långfristiga skulder och avsättningar	10,3	0,9	0,9
Skulder till kreditinstitut	0,0	0,0	0,0
Leverantörsskulder	27,7	24,7	23,7
Övriga kortfristiga skulder	52,1	46,5	42,3
Summa eget kapital och skulder	186,2	159,7	146,7
* varav innehav utan bestämmande inflytande	4,3	3,6	2,7

REDOGÖRELSE FÖR FÖRÄNDRINGAR I EGET KAPITAL

Belopp i miljoner kronor

	Eget kapital hänförligt till moderbolagets ägare						
	aktiekapital	övrigt tillskjutet kapital	reserver ¹⁾	balanserad vinst	totalt eget kapital	innehav utan bestämmande inflytande	summa eget kapital
Belopp 2015-12-31	2,7	42,7	0,1	31,7	77,1	2,7	79,8
Utdelning				-10,6	-10,6		-10,6
Totalresultat			2,5	15,0	17,5	0,9	18,4
Belopp 2016-12-31	2,7	42,7	2,6	36,1	84,0	3,6	87,6
Utdelning				-13,3	-13,3		-13,3
Totalresultat			1,0	20,1	21,1	0,7	21,8
Belopp 2017-12-31	2,7	42,7	3,6	42,9	91,8	4,3	96,1

¹⁾ Reserver avser i sin helhet omräkningsdifferenser från utländska verksamheter (dotterbolag)

KONCERNENS KASSAFLÖDESANALYSER

Belopp i miljoner kronor	okt-dec 2017	okt-dec 2016	helår 2017	helår 2016	helår 2015
Den löpande verksamheten					
Resultat före skatt	13,3	9,3	27,1	20,7	19,5
Justering för poster som inte ingår i kassaflödet	1,1	0,7	2,0	2,2	2,0
Betald inkomstskatt	2,8	1,4	-5,0	-3,9	-3,0
<i>Kassaflöde från den löpande verksamheten före förändring av rörelsekapital</i>	<i>17,2</i>	<i>11,4</i>	<i>24,1</i>	<i>19,0</i>	<i>18,5</i>
<i>Förändring av rörelsekapital</i>					
Förändring av rörelsefordringar	-28,7	-33,3	-2,7	-2,2	-7,7
Förändringar av rörelseskulder	19,1	24,5	-0,4	1,9	2,1
Kassaflöde från den löpande verksamheten	7,6	2,6	21,0	18,7	12,9
Investeringsverksamheten					
Investeringar i immateriella anläggningstillgångar	-0,1	-0,1	-0,1	-0,2	-1,3
Investeringar i materiella anläggningstillgångar	-0,8	-0,4	-0,9	-1,0	-0,3
Förvärv av nettotillgångar i dotterbolag	-10,9	0,0	-38,8	0,0	0,0
Övrig förändring långfristiga tillgångar/skulder	0,1	0,1	0,1	0,1	0,1
Kassaflöde från investeringsverksamheten	-11,7	-0,4	-39,7	-1,1	-1,5
Finansieringsverksamheten					
Utbetald utdelning	0,0	0,0	-13,3	-10,6	-10,6
Kassaflöde från finansieringsverksamheten	0,0	0,0	-13,3	-10,6	-10,6
Periodens kassaflöde	-4,1	2,2	-32,0	7,0	0,8

RÖRELSEINTÄKTERNAS FÖRDELNING PER SEGMENT

Belopp i miljoner kronor	helår 2017		helår 2016		helår 2015	
	rörelse-intäkter	rörelse-resultat	rörelse-intäkter	rörelse-resultat	rörelse-intäkter	rörelse-resultat
Industriell IT och Automation	241,2	27,6	217,4	22,2	229,0	19,8
Koncerngemensamt	8,9	-1,0	8,6	-1,3	9,3	-0,7
Elimineringar	-14,3	0,0	-13,9	-0,3	-19,6	-0,3
	235,8	26,6	212,1	20,6	218,7	18,8

RÖRELSEINTÄKTER OCH ANLÄGGNINGSTILLGÅNGAR

Belopp i miljoner kronor	helår 2017		helår 2016		helår 2015	
	rörelse-intäkter	anläggnings-tillgångar	rörelse-intäkter	anläggnings-tillgångar	rörelse-intäkter	anläggnings-tillgångar
Sverige	49,0	0,3	41,3	1,2	46,0	1,3
Övriga länder	192,2	32,6	176,1	8,0	183,0	8,5
Moderbolaget och koncernelimineringar	-5,4	34,0	-5,3	23,6	-10,3	23,6
	235,8	66,9	212,1	32,8	218,7	33,4

MODERBOLAGETS RESULTATRÄKNINGAR - SAMMANDRAG

Belopp i miljoner kronor	helår 2017	helår 2016	helår 2015
Summa rörelseintäkter	9,1	8,6	9,3
Summa rörelsens kostnader*	-10,1	-9,9	-10,0
Rörelseresultat	-1,0	-1,3	-0,7
Finansnetto	11,7	10,8	10,7
Resultat efter finansiella poster	10,7	9,5	10,0
Bokslutsdispositioner	3,3	0,0	0,0
Skatt	-0,6	0,2	0,2
Periodens resultat	13,4	9,7	10,2
* inklusive resultat från andel i intressebolag	0,0	0,0	0,6

MODERBOLAGETS BALANSRÄKNINGAR - SAMMANDRAG

Belopp i miljoner kronor	2017-12-31	2016-12-31	2015-12-31
Anläggningstillgångar	56,1	27,4	27,5
Övriga omsättningstillgångar	0,6	0,5	2,6
Kassa och bank	2,7	14,5	12,6
Summa tillgångar	59,4	42,4	42,7
Eget kapital	36,1	35,9	36,8
Räntebärande skulder	0,0	0,0	0,0
Icke räntebärande skulder	23,3	6,5	5,9
Summa eget kapital och skulder	59,4	42,4	42,7

FINANSIELLA NYCKELTAL

Novotek använder vissa finansiella mått i delårsrapporten som inte definieras enligt IFRS. Dessa icke-IFRS resultatmått anser Novotek vara relevanta för användarna av de finansiella rapporterna som ett komplement för att bedöma Novoteks prestation.

Eftersom inte alla företag beräknar finansiella mått på samma sätt, är dessa inte alltid jämförbara med andra företags finansiella mått. Definitionen samt i vissa lämpliga fall beskrivning av finansiella mått som inte definieras av IFRS framgår nedan.

Orderingång

Värdet av de order (produkt och/eller tjänster) som företaget fått in under perioden.

Rörelsemarginal

Rörelseresultat i procent av Rörelsens intäkter.

Rörelsemarginal är en nyckelkomponent för att följa koncernens värdeskapande.

Nettokassa

Likvida medel och kortfristiga placeringar.

Finansiellt mått som visar kortsiktig betalningsförmåga.

Soliditet

Eget kapital i procent av Balansomslutningen.

Finansiellt riskmått som visar hur stor del av kapitalet som finansierats av ägarna.

Eget kapital per aktie

Eget kapital dividerat med antalet aktier i marknaden vid periodens slut.

Medelantal anställda

Genomsnittligt antal årsanställda.

Antalet anställda vid periodens slut

Antalet anställda omräknat till heltidstjänster vid periodens slut.

NOVOTEK AB

VERKSAMHETEN

Novotek har sin kärnkompetens inom lösningar för industriell IT och Automation, vilka effektiviserar kundens informationshantering och produktionsprocesser.

Med djup kunskap om hur industriella informationsflöden skapas och kontrolleras kan Novotek, genom att kombinera produkter och kringtjänster såsom konsultation och utbildning, säkerställa att våra kunder bibehåller och utvecklar sin konkurrenskraft.

Vi tillhandahåller lösningar för all datahantering från insamling och lagring till analys, visualisering och styrning.

Viktiga branscher är energi, livsmedel, läkemedel, järn & stål, kemi & petrokemi, papper & massa, tillverkning samt VA.

Novotek-aktien är noterad på OMX Nasdaq Nordic, Nordiska listan, Small cap sedan juni 1999.

Som exempel på kunder kan nämnas: AkzoNobel, Arla, Astra Zeneca, Ericsson, Fortum, Jotun, Korsnäs, Lego, Novo Nordisk, Pfizer, Saab, Sandvik, Stora Enso, Tetra Pak, Vattenfall, Volvo, Maxit och AAK.

Novotek AB
Box 16014
200 25 Malmö
Tel: 040-316900
Fax: 040-947617
www.novotek.com
info@novotek.com
Org. nummer: 556060-9447

Mer finansiell information hittar du på
www.novotek.se