

Q4



PRECISE BIOMETRICS BOKSLUTSKOMMUNIKÈ

JANUARI-DECEMBER 2018

Fortsatta satsningar inom nya produktområdet, Digital identitet

BOKSLUTSKOMMUNIKÉ FÖR PERIODEN JANUARI – DECEMBER 2018

FJÄRDE KVARTALET

- Nettoomsättningen för kvarvarande verksamhet uppgick till 13,9 Mkr (14,2).
- Rörelseresultatet för kvarvarande verksamhet uppgick till -14,3 Mkr (-5,3).
- Resultat för kvarvarande verksamhet uppgick till -15,0 Mkr (-12,0).
- Resultat per aktie för kvarvarande verksamhet uppgick till -0,04 kr (-0,03).
- Resultat per aktie för total verksamhet uppgick till -0,04 kr (-0,03).
- Kassaflödet från den totala löpande verksamheten uppgick till -9,1 Mkr (3,1).

HELÅRSPERIODEN JANUARI - DECEMBER

- Nettoomsättningen för kvarvarande verksamhet till 67,6 Mkr (61,0).
- Rörelseresultatet för kvarvarande verksamhet uppgick till -20,0 Mkr (-13,9).
- Periodens resultat för kvarvarande verksamhet uppgick till -22,2 Mkr (-22,7).
- Resultat per aktie för kvarvarande verksamhet uppgick till -0,06 kr (-0,06).
- Resultat per aktie för total verksamhet uppgick till -0,06 kr (-0,05).
- Kassaflödet från den totala löpande verksamheten uppgick till -26,1 Mkr (22,8).
- Likvida medel uppgick till 79,5 Mkr (117,0) vid delårsperiodens utgång.

VÄSENTLIGA HÄNDELSER UNDER KVARTALET

- En reviderad strategi presenterades och bolaget påbörjade att ta fram lösningar för att säkerställa digital identitet.
- En planerad omorganisation av verksamheten påbörjades med syfte att förbättra kundservice och möjliggöra tillväxt inom nya områden.

VÄSENTLIGA HÄNDELSER EFTER HELÅRSPERIODEN

- Nytt kontor har etablerats i Shanghai

FINANSIELL DATA OCH NYCKELTAL

Som konsekvens av att affärsområdet Mobile Smart Card Solutions avyttrats per 1 januari 2018 har tidigare rapporterade siffror räknats om för att öka jämförbarheten. Affärsområdet har redovisats som verksamhet för avyttring med start i delårsrapporten för det andra kvartalet 2017. För att erhålla en jämförbar historik har tidigare rapporterade siffror enbart justerats för de till det avyttrade verksamhetsområdet direkt knutna kostnaderna och som inte längre kommer påverka bolagets kvarvarande verksamhet. Den avyttrade verksamhetens påverkan på finansiell ställning har inte särredovisats, eftersom bolaget bedömer att det inte är möjligt att redovisa den avyttrade verksamhetens påverkan på kassaflödet. Istället redovisas kassaflöde från total verksamhet.

Om inget annat uttrycks avser redovisade siffror i bokslutskommunikén kvarvarande verksamhet.

NYCKELTAL

| Belopp i Tkr om inte annat anges | 2018 Q4 | 2017 Q4 | 2018 Helår | 2017 Helår |
|------------------------------------|------------|------------|---------------|---------------|
| Nettoomsättning | 13 948 | 14 181 | 67 645 | 61 039 |
| Omsättningstillväxt, % | -1,6% | -31,8% | 10,8% | -26,7% |
| Bruttomarginal, % | 80,5% | 91,7% | 85,2% | 93,3% |
| Rörelseresultat | -14 261 | -5 279 | -19 958 | -13 936 |
| Rörelsemarginal, % | -102,2% | -37,2% | -29,5% | -22,8% |
| Kassaflöde från löpande verksamhet | -9 067 | 3 093 | -26 055 | 22 788 |
| Likvida medel, total verksamhet | 79 543 | 116 955 | 79 543 | 116 955 |

PRESENTATION AV BOKSLUTSKOMMUNIKÉN

Med anledning av dagens bokslutskommuniké bjuder vi in till ett informationstillfälle idag kl. 10.00. För mer information om deltagande se sista sidan i bokslutskommunikén.

VD HAR ORDET

Vi har under året inlett en resa mot att flytta Precise Biometrics till en position där vi kommer närmare slutkunden. Precise Biometrics har under en längre tid agerat framförallt på den mobila marknaden där bolaget befunnit sig långt ifrån slutkund och volatiliteten varit stor. Sedan vi i oktober annonserade bolagets uppdaterade strategi har vi kommit långt i arbetet med att utveckla vår nya produkt, Precise YOUNiQ, som säkerställer digital identitet genom att kombinera olika typer av biometri, så som ansikte, fingeravtryck, iris och röst ihop med geodata.

Produkten förenklar människors vardag på ett revolutionerande sätt genom enkel onboarding, smidig och säker autentisering och unik personanpassning av digitala tjänster. Genom Precise YOUNiQ förflyttar vi oss högre upp i värdekedjan och kommer närmare slutkunden.

Precise Biometrics bedriver idag verksamhet inom tre huvudsakliga affärsområden; digital identitet, smarta kort och mobila enheter, samt är engagerade i initiativ så som bilar och dörrlås.

Under det första halvåret 2019 kommer pilottester inom digital identitet att inledas, där tester tillsammans med kund genomförs fram till och med sommaren för att därefter övergå i en kommersiell fas under andra hälften av 2019. Vi ser dock inte att detta kommer generera några större intäkter i år. Fokus under året kommer att ligga på att förbereda produkten inför nästa år.

Kontaktlösa betalningar tillåts idag enbart för belopp upp till 200kr utan verifiering, för högre belopp krävs det PIN-kod av säkerhetsskäl. Genom introduktionen av kontaktlösa betalkort med fingeravtryckssensorer ökar säkerheten för kontaktlösa betalningar och möjliggör större köp utan PIN-kod, vilket ökar bekvämligheten och säkerheten för såväl slutanvändare som kortutgivare.

Inom smarta kort har vi ett antal starka samarbeten med bl.a. NXP samt andra partners och sensorleverantörer där vi tillsammans levererar en produkt vilken både ökar bekvämligheten för användaren samtidigt som det är den säkraste lösningen för biometriska betalkort. Vi förväntar oss mindre initiala volymer inom smarta kort under den andra halvan av 2019 och att volymerna tilltar under 2020 och 2021.

Affärsområdet mobila enheter kommer att stå för större delen av intäkterna 2019. Resan mot att placera fingeravtryckssensorn över hela displayen pågår och den första telefonen med denna teknik kommer troligtvis att lanseras under andra hälften av 2019. Det innebär att användaren kan verifieras oavsett var på skärmen fingret placeras vilket höjer upplevelsen och säkerheten av telefonen.

Inom mobilt har vi ett fortsatt starkt samarbete med aktörer som Qualcomm och ett flertal sensorpartners i Kina och Korea.

Under kvartalet släppte ett dotterbolag till Xiaomi i Kina ett elektroniskt dörrlås för hemmabruk med en fingeravtryckssensor som använder vår algoritm. Lanseringen fick stort genomslag i media i Kina och visar på intresset för nya biometriska lösningar för konsumenter.

Den omorganisation av verksamheten som initierades under kvartalet fortsätter och ett nytt kontor med en handfull medarbetare har etablerats i Shanghai. Kontoret i Karlstad stängs under mitten av det första kvartalet i år vilket innebär att arbetet fortskrider snabbare än plan. För den interna omorganisationen har en total engångskostnad om 5,4 MSEK tagits under 2018.

Det nya kontoret i Shanghai kommer att spela en viktig roll för affärsområdet mobila enheter då den lokala närvaron på en nyckelmarknad stärks.

Resan att förflytta Precise Biometrics till en ny högre nivå i värdekedjan kommer att vara vårt huvudsakliga fokus under 2019. Vi är övertygade om att den snart genomförda omorganisationen av verksamheten kommer att bidra positivt till vår utveckling och finansiella resultat. Med fortsatt stor volatilitet på marknaden för mobilt kan 2019 bli ett utmanande år ur ett finansiellt perspektiv. Precise

Biometrics har dock en trygg finansiell ställning, vilket möjliggör de satsningar vi har företagit oss och som vi är övertygade kommer att bidra till ett förbättrat resultat under kommande år.

MARKNAD OCH FÖRSÄLJNING

Precise Biometrics utvecklar och säljer biometriska lösningar för bekväm och säker verifiering av människors digitala identitet samt verifiering av fingeravtryck i mobiltelefoner och smarta kort. Bolaget erbjuder följande produkter:

- Precise YOUNiQTM - Säkerställer digital identitet på ett enkelt och säkert sätt
- Precise BioMatch[®] Card - Verifierar fingeravtryck i smarta kort
- Precise BioMatch[®] Mobile - Verifierar fingeravtryck i mobiltelefoner och tablets

Utöver ovan listade områden är Precise Biometrics verksamt inom ett antal utvalda initiativ så som bilar och dörrlås.

Marknadsutveckling

Digital identitet

I takt med ökad användning av smarta enheter blir biometriska lösningar i allt högre utsträckning tillgängliga för allmänheten. Nästa steg i evolutionen är lösningar som kombinerar olika typer av biometri och teknik för att verifiera en person. Dessa lösningar kommer att erbjuda kontinuerlig autentisering som innebär att användarens identitet verifieras passivt i bakgrunden och anpassas efter användarens beteende i olika situationer. Detta ökar både säkerheten och höjer upplevelsen av digitala tjänster.

Biometriska system med fingeravtryck, ansikte, röst, beteende och iris möjliggör en digital identitet som gör det dagliga livet bekvämare och säkrare. Dessa lösningar möter användarnas efterfrågan på enkel och säker autentisering samtidigt som det skapar nya möjligheter att anpassa tjänster utifrån användarbeteenden.

Smarta kort

Biometri blir allt viktigare verktyg i kampen mot bedrägerier i samtliga betalningskanaler. Biometriska lösningar används allt mer för att säkerställa en bekväm och säker autentisering oavsett om det rör kontanter hämtade från en bankomat, kort eller mobila betalningar. Betalningar har blivit en stor drivkraft för adoption av biometri i konsumentledet. Idag använder cirka 575 miljoner användare biometri för betalningar på en daglig basis, en siffra som förväntas öka till 1,2 miljarder användare 2020 enligt Goode Intelligence. Deras analys från oktober 2018 bedömer att det kommer att finnas 579 miljoner biometriska betalkort i användning 2023. Kommersiella lanseringar av kontaktlösa biometriska betalkort väntas komma i mindre volymer under 2019.

Mobila enheter

Efterfrågan på användarvänlig design och telefoner med heltäckande skärmar driver trenden med optiska- och ultraljudssensorer som integreras under, eller t.o.m. i mobilens display. Nästa steg i utvecklingen är sensorer som täcker hela skärmen och läser av ditt fingeravtryck var du än placerar det på displayen, vilket kommer öka användarupplevelsen och möjliggöra kontinuerlig autentisering.

Optiska- och ultraljudssensorer till telefoner i det högre prissegmentet bedöms enligt en analys av IHS Markit att öka, och stå för över 100 miljoner sensorer 2019, samt en betydande del av värdet på marknaden för fingeravtryckssensorer. Detta eftersom genomsnittspriset för dessa sensorer är betydligt högre än för kapacitiva sensorer.

Försäljningen av kapacitiva sensorer till telefoner i det lägre prissegmentet ökar, men priserna per enhet fortsätter att minska vilket också påverkar det genomsnittliga priset för fingeravtrycksmjukvara. Totalt sett minskar värdet på marknaden för kapacitiva sensorer eftersom priserna sjunker snabbare än vad volymen ökar.

OMSÄTTNING OCH RÖRELSERESULTAT FJÄRDE KVARTALET

Omsättningen det fjärde kvartalet uppgick till 13,9 Mkr (14,2).

Bruttomarginalen under kvartalet uppgick till 80,5% (91,7). Den under 2018 förändrade bedömningen av avskrivningstiden för aktiverade utvecklingsutgifter har medfört en ökad avskrivning på 1,0 Mkr, vilken påverkade bruttomarginalen negativt med 6,8 procentenheter. De totala avskrivningarna på aktiverade utvecklingsutgifter uppgår till 2,1 Mkr (0,7) och avskrivningar på förvärvade immateriella tillgångar uppgår till 0,2 Mkr (0,2).

Rörelsekostnaderna för kvartalet ökade med 7,2 Mkr uppgick till 25,5 Mkr (18,3). I rörelsekostnaderna för kvartalet ingår avsättningar för totala omorganisation med 5,4 Mkr, vilken belastar raden för FoU, och det gjordes en avsättning för osäkra kundfordringar om 0,9 Mkr. Avsättningarna för omorganisationen har ingen kassaflödespåverkan under 2018. Justerat för ovannämnda poster är ökningen 0,9 Mkr och härrör sig främst till satsningar inom området för digital identitet.

Rörelseresultatet i kvartalet uppgick till -14,3 Mkr (-5,3). Justerat för avsättningar av engångskaraktär, avsättningar för osäkra kundfordringar, samt förändrad avskrivningsperiod uppgår minskningen i rörelseresultat till -1,7 Mkr, vilket främst förklaras av ökade rörelsekostnader. Periodens resultat uppgick till -15,0 Mkr (-12,0). Resultatet på EBITDA-nivå uppgick till -11,8 Mkr (-4,2). Resultat per aktie (genomsnittligt antal aktier) för det fjärde kvartalet var -0,04 kr (-0,03).

OMSÄTTNING OCH RÖRELSERESULTAT HELÅRSPERIODEN

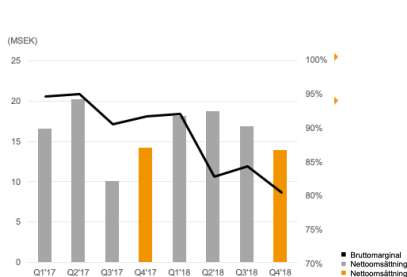
Omsättningen under helårsperioden uppgick till 67,6 Mkr (61,0). Justerat för en återförd reservering på 1,3 Mkr (-3,3) är den jämförbara ökningen 2,0 Mkr. Intäkter från såväl royalty, licenser som support och underhåll ökade.

Bruttomarginalen under helårsperioden uppgick till 85,2% (93,3). Den förändrade bedömningen av avskrivningstiden för aktiverade utvecklingsutgifter har påverkat bruttomarginalen negativt med 3,9 procentenheter. Dessutom tyngs bruttomarginalen av högre avskrivningar på aktiverade utvecklingsutgifter. De totala av- och nedskrivningarna på aktiverade utvecklingsutgifter uppgår till 7,4 Mkr (2,5) och avskrivningar på förvärvade immateriella tillgångar uppgår till 0,7 Mkr (0,7).

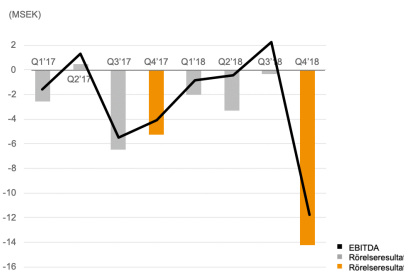
Rörelsekostnaderna för helårsperioden ökade och uppgick till 77,6 Mkr (70,9). I rörelsekostnaderna ingår avsättningar om 5,4 Mkr relaterat till omorganisationen.

Rörelseresultatet i helårsperioden uppgick till -20,0 Mkr (-13,9). Periodens resultat uppgick till -21,5 Mkr (-22,7). Resultatet på EBITDA-nivå uppgick -11,2 Mkr (-10,4). Resultat per aktie (genomsnittligt antal aktier) för delårsperioden var -0,06 kr (-0,06).

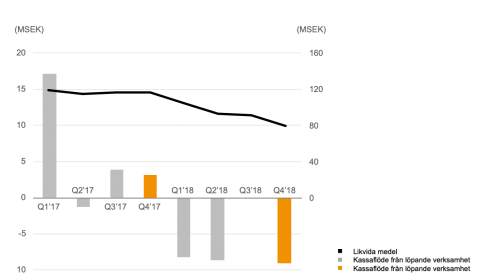
NETTOOMSÄTTNING & BRUTTOMARGINAL



RÖRELSERESULTAT



KASSAFLÖDE FRÅN LÖPANDE VERKSAMHET



FINANSNETTO OCH SKATT

Finansnettot för den totala verksamheten under det fjärde kvartalet uppgick till 0,1 Mkr (0,0) och skattekostnaden uppgick till -0,9 Mkr (-6,7). Den höga skattekostnaden 2017 relaterar sig till nedskrivning av uppskjuten skatt.

Finansnettot för den totala verksamheten under helårsperioden uppgick till -0,6 Mkr (-1,7) och skattekostnaden uppgick till -1,7 Mkr (-7,1). Skillnaden i skattekostnad hänför sig till ovan nämnda nedskrivning av uppskjuten skatt.

KASSAFLÖDE OCH INVESTERINGAR

Kvartalets kassaflöde från bolagets totala löpande verksamhet uppgick till -9,1 Mkr (3,1). Under det fjärde kvartalet har koncernen investerat 0,1 Mkr (0,2) i materiella anläggningstillgångar.

Helårsperiodens kassaflöde från bolagets totala löpande verksamhet uppgick till -26,1 Mkr (22,8). En förskottsbetalning på 17,5 Mkr påverkade kassaflödet 2017 positivt. Under helårsperioden har koncernen investerat 0,3 Mkr (0,7) i materiella anläggningstillgångar och 0,0 Mkr (0,4) i immateriella anläggningstillgångar. Avskrivningar på förvärvade immateriella tillgångar till 0,7 Mkr (0,7).

AKTIVERINGAR OCH AVSKRIVNINGAR AV UTVECKLINGSARBETE

Under det fjärde kvartalet har utgifter för utvecklingsarbete aktiverats med 2,5 Mkr (2,5). Avskrivningar av aktiverade utgifter för utvecklingsarbete uppgick under kvartalet till 2,1 Mkr (0,7).

Under helårsperioden har utgifter för utvecklingsarbete aktiverats med 11,0 Mkr (8,5). Avskrivningar av aktiverade utgifter för utvecklingsarbete uppgick under helårsperioden till 6,5 Mkr (2,5). Ökningen av avskrivningsbeloppet förklaras av den förändrade bedömningen av avskrivningstiden på aktiverade utvecklingsutgifter och högre aktiverade utvecklingsutgifter jämfört med föregående år.

FINANSIELL STÄLLNING OCH LIKVIDITET

Likvida medel uppgick vid helårsperiodens slut till 79,5 Mkr (117,0).

Det totala egna kapitalet uppgick vid helårsperiodens utgång till 125,5 Mkr (145,8) och eget kapital per aktie till 0,35 kr (0,40).

MODERBOLAGET

Moderbolagets omsättning för helårsperioden uppgick till 66,9 Mkr (68,7). Rörelseresultatet har belastats med goodwillavskrivningar uppgående till 2,5 Mkr (2,2).

Likvida medel uppgick vid helårsperiodens utgång till 78,0 Mkr (115,3) och eget kapital till 121,9 Mkr (143,2).

ORGANISATION OCH PERSONAL

Organisationen består av huvudkontor i Lund, samt kontor i Karlstad och Potsdam, USA. Under fjärde kvartalet påbörjades uppbyggnaden av ett kontor i Shanghai, samt en avveckling av kontoret i Karlstad. Vid delårsperiodens utgång hade koncernen 38 (47) medarbetare inklusive on-site konsulter. Antal anställda var 27 (35), varav 22 (30) i Sverige. Precise Biometrics jobbar agilt tillsammans med flera partners vilket medför en snabbriktig skalbar organisation. I medarbetare inräknas inte partners.

RAPPORTTILLFÄLLEN

| | |
|-------------------------------------|------------------|
| Delårsrapport första kvartalet 2019 | 14 maj 2019 |
| Delårsrapport andra kvartalet 2019 | 16 augusti 2019 |
| Delårsrapport tredje kvartalet 2019 | 15 november 2019 |
| Bokslutskommuniké 2019 | 14 februari 2020 |

Årsstämma

Årsstämma hålls den 15 maj 2019 kl. 16:00 på Mobilvägen 10, Lund. Årsredovisningen för 2018 kommer att finnas tillgänglig på Precise Biometrics hemsida och huvudkontor senast den 24 april 2019. Aktieägare, som önskar delta vid årsstämman, skall vara införd i den av Euroclear Sweden AB förda aktieboken per den 9 maj 2019 och anmäla sitt deltagande senast den 9 maj. Aktieägare som låtit förvaltarregistrera sina aktier, måste före den 9 maj 2019 genom förvaltares försorg inregistrera aktierna i eget namn för att få delta vid årsstämman.

Styrelsen föreslår att årets resultat balanseras i ny räkning och att ingen utdelning lämnas för räkenskapsåret 2018.

RISKFAKTORER

Koncernens och moderbolagets affärsrisker och riskhantering samt hantering av finansiella risker finns utförligt beskrivna i årsredovisningen för 2017. Till förvärvet knuten risk är främst om försäljning och resultat inte utvecklas planerligt varvid ett nedskrivningsbehov av immateriella tillgångar kan finnas. Den risk som är knuten till avyttringen av affärsområdet Mobile Smart Card Solutions är om förväntade kommissionsintäkter inte erhålls varvid ett nedskrivningsbehov kan uppkomma. I övrigt finns inga händelser av väsentlig betydelse har inträffat under året som påverkar eller förändrar dessa beskrivningar av koncernens eller moderbolagets risker och hantering av dessa.

REDOVISNINGSPRINCIPER

Delårsrapporten har upprättats i enlighet med IAS 34, Delårsrapportering. Under det första kvartalet 2018 implementerades IFRS 9 och IFRS 15 vilket inte haft några resultat effekter. I övrigt har de redovisnings- och värderingsprinciper samt bedömningsgrunder som tillämpades i årsredovisningen för 2017 använts även i denna delårsrapport.

Moderbolagets redovisning har upprättats enligt årsredovisningslagen och Rådet för finansiell rapportering RFR 2, Redovisning för juridiska personer.

Avyttringen av affärsområdet Mobile Smart Card Solutions slutfördes enligt plan per 1 januari 2018. Information om avyttringen lämnades i juni 2017 och i enlighet med IFRS 5 redovisades affärsområdet därefter under 2017 som verksamhet för avyttring. För att erhålla en jämförbar historik har tidigare rapporterade siffror räknats om avseende kostnader direkt knutna till det avyttrade verksamhetsområdet och således inte längre kommer påverka bolagets kvarvarande verksamhet. I enlighet med IFRS 8 redovisas det avyttrade affärsområdet ej i segmentsredovisningen och då kvarvarande verksamhet enbart utgörs av affärsområdet Fingerprint Technology redovisas därför inte längre någon segmentsredovisning.

Förändrad bedömning av avskrivningstid på aktiverade utvecklingsutgifter

Utvecklings- och förändringstakten inom den industri Precise Biometrics verkar är allt snabbare vilket medfört att bolaget gjort en översyn av befintlig avskrivningstid i enlighet med IAS38 p.104 och i samband med detta gjort en förändrad bedömning av avskrivningstiden för befintliga och framtida aktiverade utvecklingskostnader. Den förändrade bedömningen har inneburit en ändrad avskrivningstid från fem till tre år. Den ackumulerade resultat effekten av ändringen uppgår till -2,6 Mkr varav -0.9 Mkr hänförs till nedskrivning av ett projekt.

Nya eller ändrade redovisningsstandarder implementerade 2018

IFRS 15

IFRS 15 ersätter samtliga tidigare utgivna standarder och tolkningar som hanterar intäkter med en samlad modell för intäktsredovisning. IFRS 15 trädde i kraft 1 januari 2018. Standarden bygger på principen att en intäkt ska redovisas när en utlovad vara eller tjänst överförs till kund, d.v.s. när kunden erhållit kontroll över denna, vilket kan ske över tid eller vid en tidpunkt. Intäkten ska utgöras av det belopp som bolaget förväntar sig bli ersatt i utbyte för de levererade varorna eller tjänsterna.

Koncernens arbete med att utvärdera IFRS 15 Intäkter från avtal med kunder påbörjades under 2016 och slutfördes under 2017. Analysen genomfördes utifrån standardens femstegsmodell och bedömt intäktsströmmarna utifrån identifierade och nu gällande avtal med kunder.

För affärsområdet Fingerprint Technology avser intäkterna försäljning av mjukvara för fingertrycksidentifiering. Avtalen ger kunden en licens för mjukvaran, vilken utvecklas och uppdateras löpande. Koncernen har bedömt att det föreligger ett prestationsåtagande mot kunden. Licensen har bedömts att klassificeras som en rätt att få åtkomst (right to access) enligt vägledning i IFRS 15 för licenser. En del av intäktsströmmen utgörs av användningsbaserade royaltybetalningar (royaltyn baseras på i hur många slutprodukter koncernens kunder använder licensen i). Som en följd av att licensen har bedömts vara en rätt att få åtkomst redovisas intäkter från denna över tid enligt IFRS 15 vilket är i enlighet med hur koncernen tidigare redovisat intäkterna. Användningsbaserad royalty redovisas efter att kunden har använt licensen i slutprodukten. Även denna redovisning överensstämmer med tidigare redovisningsprinciper.

Koncernen har valt att tillämpa principen med full retroaktivitet i samband med övergången till den nya redovisningsstandarden. Såsom förklarats ovan medför övergången till IFRS 15 inte någon retroaktiv justering av tidigare rapporterade siffror. De utökade upplysningskraven i IFRS 15 har påverkat koncernens finansiella rapportering varför utökad information lämnas.

Vid beräkning av framtida rörlig ersättning, kommissionsintäkter, hänförliga till avyttringen av affärsområdet Mobile Smart Card Solutions inkluderas endast intäkter till den omfattning att koncernen undviker en väsentlig återföring av intäkter när osäkerheten som är förknippad med den rörliga ersättningen upphör. Kommissionsintäkterna är i sin helhet rörliga och underliggande avtal har därför ingen betydande finansieringskomponent och förväntad erhållen kommissionsintäkt redovisas därför i koncernen på raden resultat från avyttrad verksamhet och i moderbolaget ingår posten i övriga intäkter/kostnader.

IFRS 9

IFRS 9 omfattar redovisning av finansiella tillgångar och skulder och ersätter IAS 39 Finansiella instrument: Redovisning och värdering. Koncernen utvärderade effekterna av IFRS 9 under 2017.

Koncernen har infört en modell för avsättning till framtida kundförluster baserad på ett historiskt utfall kombinerat med en framåtriktad analys. Införandet av modellen har inte fått någon väsentlig påverkan på koncernens resultat.

Nya eller ändrade redovisningsstandarder implementerade 2019

IFRS 16

IFRS 16 trädde i kraft den 1 januari 2019 och ersatte IAS 17. Enligt den nya standarden ska de flesta leasade tillgångar redovisas i balansräkningen och leasetagare ska dela upp kostnaden i räntebetalningar samt avskrivningar på tillgången. Slutsatsen av den analys som påbörjades 2017 och som slutfördes under det fjärde kvartalet 2018 var att IFRS 16 inte ger någon väsentlig påverkan på bolagets finansiella information. Bolaget har valt den förenklade övergångsmetoden enligt IFRS 16. Koncernens totala leasingkuld per 1 januari 2019 uppgår till 9,2 Mkr, bolaget har inga finansiella leasingavtal. Ytterligare information om effekten på bolagets finansiella rapporter kommer att ges i årsredovisningen för 2018.

Redovisningsstandarder tillämpliga efter 2018

För mer information om tillämpade redovisningsprinciper hänvisas till årsredovisningen för 2017.

ALTERNATIVA NYCKELTAL

Precise Biometrics redovisar finansiella definitioner och avstämning av alternativa nyckeltal i denna delårsrapport. Precise Biometrics redovisar alternativa nyckeltal då dessa ger värdefull kompletterande information till investerare och bolagets ledning då de möjliggör utvärdering av

bolagets prestation. De alternativa nyckeltal som redovisas i denna rapport kan skilja sig till beräkningssättet från liknande mått som används av andra bolag.

ÄGARSTRUKTUR

Precise Biometrics AB (publ) med organisationsnummer 556545-6596 är moderföretag i Precise Biometrics koncernen. Precise Biometrics AB:s aktier är noterade på Nasdaq OMX Nordics Small Cap-lista. Antalet aktieägare var vid helårsperiodens utgång 21 691 (24 268). Under det fjärde kvartalet har det omsatts 55 105 706 aktier. Sista betalkurs per 28 december uppgick till 1,24 kr och noteringen har under det fjärde kvartalet varierat mellan 1,02 kr och 1,64 kr.

REVISION

Bokslutskommunikén har inte granskats av bolagets revisorer.

Undertecknad försäkrar att delårsrapporten ger en rättvisande översikt av moderbolagets och koncernens verksamhet, ställning och resultat samt beskriver väsentliga risker och osäkerhetsfaktorer som moderbolaget och de företag som ingår i koncernen står inför.

Lund den 12 februari 2019

Torgny Hellström,

styrelseordförande

Torbjörn Clementz,

styrelseledamot

Mats Lindoff,

styrelseledamot

Matts Lilja,

styrelseledamot

Synnöve Trygg,

styrelseledamot

Anna Almlöf,

styrelseledamot

Stefan K Persson

Verkställande Direktör och Koncernchef

Denna information är sådan information som Precise Biometrics AB är skyldigt att offentliggöra enligt EU:s marknadsmissbruksförordning. Informationen lämnades, genom ovanstående kontaktpersons försorg, för offentliggörande den 12 februari 2019 klockan 08.00.

Koncernens resultaträkning i sammandrag

(Belopp i Tkr)

| | | 2018 Q4 | 2017 Q4 | 2018 Helår | 2017 Helår |
|---|-------|----------------|----------------|----------------|----------------|
| Nettoomsättning | Not 1 | 13 948 | 14 181 | 67 645 | 61 039 |
| Kostnad för sålda varor | | -2 721 | -1 182 | -10 000 | -4 091 |
| Bruttoresultat | | 11 227 | 12 999 | 57 645 | 56 948 |
| Försäljningskostnader | | -6 543 | -6 992 | -27 664 | -29 735 |
| Administrationskostnader | | -3 707 | -3 497 | -15 508 | -14 105 |
| FoU kostnader | | -14 780 | -6 946 | -33 519 | -25 276 |
| Övriga rörelseintäkter/kostnader | | -459 | -843 | -911 | -1 769 |
| | | -25 489 | -18 278 | -77 602 | -70 885 |
| Rörelseresultat | | -14 261 | -5 279 | -19 958 | -13 936 |
| Finansiella intäkter/kostnader | | 149 | -18 | -608 | -1 664 |
| Resultat före skatt | | -14 112 | -5 296 | -20 565 | -15 600 |
| Skatt | | -854 | -6 735 | -1 622 | -7 094 |
| Periodens resultat från kvarvarande verksamhet | | -14 967 | -12 031 | -22 187 | -22 694 |
| Resultat efter skatt från avyttrad verksamhet | Not 2 | 992 | 2 342 | 1 733 | 5 263 |
| Periodens resultat total verksamhet | | -13 974 | -9 689 | -20 454 | -17 431 |
| Periodens resultat från total verksamhet hänförligt till: Moderföretagets aktieägare | | -13 974 | -9 689 | -20 454 | -17 431 |
| Resultat per aktie kvarvarande verksamhet, Kr | | | | | |
| - före utspädning, Kr | | -0,04 | -0,03 | -0,06 | -0,06 |
| - efter utspädning, Kr | | -0,04 | -0,03 | -0,06 | -0,06 |
| Resultat per aktie total verksamhet, Kr | | | | | |
| - före utspädning, Kr | | -0,04 | -0,03 | -0,06 | -0,05 |
| - efter utspädning, Kr | | -0,04 | -0,03 | -0,06 | -0,05 |

Koncernens rapport över totalresultatet

(Belopp i Tkr)

| | 2018 Q4 | 2017 Q4 | 2018 Helår | 2017 Helår |
|---|----------------|---------------|----------------|----------------|
| Periodens resultat | -13 974 | -9 689 | -20 454 | -17 431 |
| Övrigt totalresultat: | | | | |
| Poster som senare kan återföras i resultaträkningen | 0 | 0 | 0 | 0 |
| Förändringar i ackumulerade omräkningsdifferenser | 104 | 294 | 226 | 104 |
| Övrigt totalresultat för perioden, netto efter skatt | 104 | 294 | 226 | 104 |
| Summa totalresultat för perioden | -13 870 | -9 394 | -20 228 | -17 327 |
| Periodens resultat hänförligt till innehavare av andelar i moderbolaget. | -13 870 | -9 394 | -20 228 | -17 327 |

Koncernens balansräkning i sammandrag

(Belopp i Tkr)

| | | 2018-12-31 | 2017-12-31 |
|---------------------------------------|-------|----------------|----------------|
| Tillgångar | | | |
| Immateriella anläggningstillgångar | Not 3 | 47 955 | 45 306 |
| Materiella anläggningstillgångar | Not 3 | 918 | 956 |
| Finansiella anläggningstillgångar | | 5 213 | 6 106 |
| Summa anläggningstillgångar | | 54 086 | 52 368 |
| Kundfordringar | Not 4 | 19 667 | 13 106 |
| Övriga kortfristiga fordringar | Not 4 | 5 491 | 5 627 |
| Likvida medel | Not 4 | 79 543 | 116 955 |
| Summa omsättningstillgångar | | 104 700 | 135 688 |
| Tillgångar för avyttring | Not 2 | 0 | 1 562 |
| Summa Tillgångar | | 158 786 | 189 618 |
| Eget kapital och skulder | | | |
| Eget kapital | | 125 481 | 145 805 |
| Summa eget kapital | | 125 481 | 145 805 |
| Kortfristiga skulder | Not 4 | 33 305 | 43 813 |
| Summa skulder | | 33 305 | 43 813 |
| Summa Eget kapital och Skulder | | 158 786 | 189 618 |

Koncernen, förändringar av eget kapital i sammandrag

(Belopp i Tkr)

| | | 2018 Helår | 2017 Helår |
|--|-------|----------------|----------------|
| Eget kapital vid periodens ingång | | 145 805 | 163 009 |
| Periodens resultat | | -20 454 | -17 431 |
| Valutakursdifferenser | | 226 | 104 |
| Nyemissionskostnader | | 0 | -72 |
| Optionsprogram | Not 5 | -96 | 194 |
| Eget kapital vid periodens utgång | | 125 481 | 145 805 |

Koncernens kassaflödesanalys i sammandrag

(Belopp i Tkr)

| | 2018 Q4 | 2017 Q4 | 2018 Helår | 2017 Helår |
|--|----------------|--------------|----------------|----------------|
| Kassaflöde från den löpande verksamheten före förändringar av rörelsekapitalet | -11 431 | -1 462 | -9 339 | -4 670 |
| Kassaflöde från förändringar i rörelsekapital | 2 364 | 4 554 | -16 716 | 27 458 |
| Kassaflöde från den löpande verksamheten | -9 067 | 3 093 | -26 055 | 22 788 |
| Kassaflöde från investeringsverksamheten | -2 693 | -2 773 | -11 386 | -40 821 |
| Kassaflöde från finansieringsverksamheten | Not 5 | 0 | -96 | 194 |
| Periodens kassaflöde | -11 796 | 320 | -37 537 | -17 840 |
| Likvida medel vid periodens början | 91 309 | 116 722 | 116 955 | 135 753 |
| Omräkningsdifferens i likvida medel | 30 | -86 | 125 | -958 |
| Likvida medel vid periodens slut | 79 543 | 116 955 | 79 543 | 116 955 |

Koncernen Nyckeltal

(Belopp i Tkr om inget annat anges)

| | 2018 Q4 | 2017 Q4 | 2018 Helår | 2017 Helår |
|---|------------|------------|---------------|---------------|
| Nettoomsättning | 13 948 | 14 181 | 67 645 | 61 039 |
| Omsättningstillväxt, % | -1,6% | -31,8% | 10,8% | -26,7% |
| Bruttomarginal, % | 80,5% | 91,7% | 85,2% | 93,3% |
| Rörelseresultat | -14 261 | -5 279 | -19 958 | -13 936 |
| Rörelsemarginal, % | -102,2% | -37,2% | -29,5% | -22,8% |
| Rörelseresultat total verksamhet | -13 269 | -2 936 | -18 225 | -8 673 |
| Rörelsekapital total verksamhet | 71 395 | 91 876 | 71 395 | 91 876 |
| Sysselsatt kapital total verksamhet | 125 481 | 145 805 | 125 481 | 145 805 |
| Kassalikviditet total verksamhet, % | 314% | 310% | 314% | 310% |
| Soliditet total verksamhet, % | 79% | 76,9% | 79,0% | 76,9% |
| Räntabilitet på eget kapital total verksamhet, % | neg | neg | neg | neg |
| Resultat per aktie före utspädning, kr | -0,04 | -0,03 | -0,06 | -0,06 |
| Resultat per aktie före utspädning total verksamhet, kr | -0,04 | -0,03 | -0,06 | -0,05 |
| Resultat per aktie efter utspädning, kr | -0,04 | -0,03 | -0,06 | -0,06 |
| Resultat per aktie efter utspädning total verksamhet, kr | Not 5 | -0,03 | -0,06 | -0,05 |
| Eget kapital per aktie total verksamhet, kr | Not 5 | 0,40 | 0,35 | 0,40 |
| Antal aktier (tusental) | 360 231 | 360 231 | 360 231 | 360 231 |
| Vägt genomsnittligt antal aktier justerat för utspädningseffekt | 360 231 | 360 231 | 360 231 | 360 231 |
| Antal anställda vid periodens utgång | 27 | 35 | 27 | 35 |
| Genomsnittligt antal anställda under perioden | 30 | 34 | 32 | 31 |

Kvartalsöversikt

(Belopp i Tkr om inget annat anges)

| | 2018 Q4 | 2018 Q3 | 2018 Q2 | 2018 Q1 | 2017 Q4 |
|---|------------|------------|------------|------------|------------|
| Nettoomsättning | 13 948 | 16 817 | 18 728 | 18 152 | 14 181 |
| Omsättningstillväxt, % | -17,1% | -10,2% | 3,2% | 28,0% | 40,7% |
| Rörelseresultat | -14 261 | -367 | -3 296 | -2 033 | -5 278 |
| Rörelseresultat total verksamhet | -13 269 | -139 | -2 853 | -1 964 | -2 935 |
| EBITDA | -11 817 | 2 108 | -522 | -957 | -4 232 |
| EBITDA total verksamhet | -10 825 | 2 336 | -80 | -888 | -1 890 |
| Kassaflöde från den löpande totala verksamheten | -9 067 | -153 | -8 609 | -8 226 | 3 093 |
| Sysselsatt kapital total verksamhet | 125 481 | 139 387 | 139 842 | 143 429 | 145 805 |

Avstämning alternativa nyckeltal

(Belopp i Tkr om inget annat anges)

| | 2018 | 2017 | 2018 | 2017 |
|---|----------------|----------------|----------------|----------------|
| | Q4 | Q4 | Helår | Helår |
| Bruttoresultat | 11 227 | 12 999 | 57 645 | 56 948 |
| Nettoomsättning | 13 948 | 14 181 | 67 645 | 61 039 |
| Bruttomarginal, % | 80,5% | 91,7% | 85,2% | 93,3% |
| Rörelseresultat | -14 261 | -5 279 | -19 958 | -13 936 |
| Nettoomsättning | 13 948 | 14 181 | 67 645 | 61 039 |
| Rörelsemarginal, % | -102,2% | -37,2% | -29,5% | -22,8% |
| EBITDA | -11 817 | -4 233 | -11 188 | -10 350 |
| Avskrivningar | -2 445 | -1 046 | -7 837 | -3 586 |
| Nedskrivningar | 0 | 0 | -932 | 0 |
| Rörelseresultat | -14 261 | -5 279 | -19 958 | -13 936 |
| EBITDA total verksamhet | -10 825 | -1 891 | -9 455 | -3 953 |
| Avskrivningar | -2 445 | -1 046 | -7 837 | -4 719 |
| Nedskrivningar | 0 | 0 | -932 | 0 |
| Rörelseresultat total verksamhet | -13 269 | -2 936 | -18 225 | -8 673 |
| Rörelseresultat kvarvarande verksamhet | -14 261 | -5 279 | -19 958 | -13 936 |
| Rörelseresultat avyttrad verksamhet | 992 | 2 342 | 1 733 | 5 263 |
| Rörelseresultat total verksamhet | -13 269 | -2 936 | -18 225 | -8 673 |
| Försäljningskostnader | -6 543 | -6 992 | -27 664 | -29 735 |
| Administrationskostnader | -3 707 | -3 497 | -15 508 | -14 105 |
| FoU kostnader | -14 780 | -6 946 | -33 519 | -25 276 |
| Övriga rörelseintäkter/kostnader | -459 | -843 | -911 | -1 769 |
| Summa rörelsekostnader | -25 489 | -18 278 | -77 602 | -70 885 |
| Balansomslutning total verksamhet | 158 786 | 189 618 | 158 786 | 189 618 |
| Icke räntebärande skulder total verksamhet | 33 305 | 43 813 | 33 305 | 43 813 |
| Sysselsatt kapital total verksamhet | 125 479 | 145 805 | 125 479 | 145 805 |
| Utgående eget kapital total verksamhet | 125 479 | 145 805 | 125 479 | 145 805 |
| Genomsnittligt eget kapital total verksamhet | 132 434 | 155 322 | 137 034 | 155 322 |
| Omsättningstillgångar minus lager | 104 700 | 135 688 | 104 700 | 135 688 |
| Kortfristiga skulder | 33 305 | 43 813 | 33 305 | 43 813 |
| Kassalikviditet total verksamhet | 314% | 310% | 314% | 310% |
| Eget kapital | 125 479 | 145 805 | 125 479 | 145 805 |
| Totala tillgångar | 158 786 | 189 618 | 158 786 | 189 618 |
| Soliditet total verksamhet | 79,0% | 76,9% | 79,0% | 76,9% |
| Resultat efter skatt (rullande 12m) | -20 454 | -17 431 | -20 454 | -17 431 |
| Genomsnittligt eget kapital total verksamhet | 132 434 | 155 322 | 137 034 | 155 322 |
| Räntabilitet eget kapital total verksamhet | neg | neg | neg | neg |

Moderbolagets resultaträkning

(Belopp i Tkr; Total verksamhet)

| | 2018 Q4 | 2017 Q4 | 2018 Helår | 2017 Helår |
|----------------------------------|--------------------|--------------------|-----------------------|-----------------------|
| Nettoomsättning | 13 620 | 17 215 | 66 940 | 68 735 |
| Kostnad för sålda varor | -3 359 | -5 491 | -12 372 | -14 061 |
| Bruttoresultat | 10 261 | 11 724 | 54 568 | 54 674 |
| Försäljningskostnader | -6 521 | -7 223 | -27 593 | -30 025 |
| Administrationskostnader | -3 699 | -3 267 | -15 592 | -14 140 |
| FoU kostnader | -14 375 | -7 388 | -32 850 | -26 398 |
| Övriga rörelseintäkter/kostnader | 426 | -30 | 659 | -5 487 |
| | -24 169 | -17 907 | -75 376 | -76 049 |
| Rörelseresultat | -13 909 | -6 183 | -20 808 | -21 375 |
| Finansiella intäkter/kostnader | 358 | 10 612 | -6 | 8 910 |
| Resultat före skatt | -13 550 | 4 429 | -20 814 | -12 465 |
| Skatt | 0 | -6 600 | -420 | -6 600 |
| Periodens resultat | -13 550 | -2 171 | -21 234 | -19 065 |

Moderbolagets balansräkning

(Belopp i Tkr)

| | | 2018-12-31 | 2017-12-31 |
|---------------------------------------|-------|-------------------|-------------------|
| Tillgångar | | | |
| Immateriella anläggningstillgångar | Not 3 | 44 332 | 45 433 |
| Materiella anläggningstillgångar | | 647 | 1 037 |
| Finansiella anläggningstillgångar | | 8 949 | 9 819 |
| Summa anläggningstillgångar | | 53 928 | 56 289 |
| Kundfordringar | | 19 276 | 11 133 |
| Övriga kortfristiga fordringar | | 5 419 | 5 526 |
| Likvida medel | | 78 016 | 115 283 |
| Summa omsättningstillgångar | | 102 712 | 131 942 |
| Summa Tillgångar | | 156 640 | 188 231 |
| Eget kapital och skulder | | | |
| Eget kapital | | 121 913 | 143 243 |
| Summa eget kapital | | 121 913 | 143 243 |
| Avsättningar | | 0 | 103 |
| Summa avsättningar | | 0 | 103 |
| Kortfristiga skulder | | 34 727 | 44 885 |
| Summa skulder | | 34 727 | 44 885 |
| Summa Eget kapital och Skulder | | 156 640 | 188 231 |

Not 1. Intäktsfördelning

| | 2018 Q4 | 2017 Q4 | 2018 Helår | 2017 Helår |
|---|--------------------|--------------------|-----------------------|-----------------------|
| <u>Intäktslag</u> | | | | |
| Royalty | 2 127 | 1 473 | 18 020 | 11 320 |
| Licenser | 8 744 | 9 399 | 36 952 | 34 014 |
| Support&Underhåll | 2 282 | 2 207 | 9 544 | 8 304 |
| Övrigt | 795 | 1 102 | 3 129 | 7 402 |
| Summa | 13 948 | 14 181 | 67 645 | 61 039 |
| <u>Land/Region</u> | | | | |
| Europa | 1 974 | 1 778 | 11 883 | 4 515 |
| - varav Sverige | 1 054 | 799 | 6 115 | 974 |
| Asien | 8 060 | 8 812 | 40 820 | 40 930 |
| - varav Kina | 3 074 | 2 473 | 13 202 | 18 097 |
| - varav Taiwan | 1 898 | 2 975 | 9 993 | 10 712 |
| USA | 3 914 | 3 591 | 14 942 | 15 594 |
| Summa | 13 948 | 14 181 | 67 645 | 61 039 |
| <u>Tidpunkt för intäktsföring</u> | | | | |
| Prestationsåtagande som uppfylls över tid | 11 026 | 11 606 | 46 496 | 42 317 |
| Prestationsåtagande som uppfylls vid en viss tidpunkt | 2 922 | 2 575 | 21 149 | 18 722 |
| Summa | 13 948 | 14 181 | 67 645 | 61 039 |

Not 2. Avyttrad verksamhet

Den 21 juni 2017 informerade Precise Biometrics att bolaget ingått ett avtal med IDENTOS GmbH för övertagande av affärsområdet Mobile Smart Card Solutions vilket innefattar verksamheten avseende smartkortläsare under varumärket Tactivo. Affären slutfördes enligt plan den 1 januari 2018 och Identos övertog utveckling av nya smartkortläsare under varumärket Tactivo, patent, varumärkesrättigheter, tillverkning, försäljning och kundsupport.

Från och med den 30 juni 2017 har tillgångar tillhörande Mobile Smart Card Solutions omklassificerats och redovisas som tillgångar för avyttring och resultat från avyttrad verksamhet.

Precise Biometrics kommer för åren 2018–2020 erhålla kommission från Identots GmbH. Framtida kommissionsintäkter kommer kvartalsvis beräknas baserat på erhållet underlag från Identos GmbH och utvecklingen av kommissionsintäkterna är således en post som av företagsledningen måste värderas och kan variera över tiden. Tidigare avsättningar för förväntade garantikrav beträffande varor som sålts inom det avyttrade affärsområdet Mobile Smart Card Solutions har återförts och redovisas på raden för kostnader i nedanstående tabell.

(Belopp i Tkr)

| <u>Resultaträkning</u> | 2018 Q4 | 2017 Q4 | 2018 Helår | 2017 Helår |
|--|--------------------|--------------------|-----------------------|-----------------------|
| Försäljning | - | 4 828 | - | 13 203 |
| Rörlig köpeskilling | 847 | - | 3 177 | - |
| Kostnader | - | -2 486 | - | -7 940 |
| Avyttrade tillgångar/återföringar reserver | 145 | - | -1 444 | - |
| Resultat före skatt av avyttrad verksamhet | 992 | 2 342 | 1 733 | 5 263 |
| <u>Balansräkning</u> | 2018 Q4 | 2017 Q4 | 2018 Q4 | 2017 Q4 |
| Aktiverade utvecklingsutgifter | | 1 301 | | 1 301 |
| Verktyg | | 261 | | 261 |
| Varulager | | - | | - |
| | - | 1 562 | - | 1 562 |

Not 3. Rörelseförvärv

Nedan framgår det rörelseförvärv som koncernen genomfördes 2017.

NexID Biometrics Inc.

Den 9 februari 2017 förvärvade Precise Biometrics AB inkråmet i NexID Biometrics Inc. Genom förvävet utökade Precise Biometrics sitt mjukvaruerbudande med liveness detection vilket ytterligare förbättrar säkerheten vid fingeravtrycksigenkänning. Förvävet stärker bolagets position som ledare inom fingeravtrycksmjukvara och skapar ytterligare förutsättningar för tillväxt på den snabbväxande marknaden för fingeravtrycksteknik.

Köpeskillingen uppgick till 31 360 Tkr och betalades kontant. Den goodwill som uppstod vid förvävet hänför sig bolagets starka ställning inom liveness detection.

| Förvärvsanalys | Tkr |
|---|---------------|
| Påverkan likvida medel | |
| Köpeskilling | 31 360 |
| Verkligt värde på identifierbara tillgångar i NexID på förvärvsdagen | |
| Immateriella tillgångar | 7 776 |
| - varav patent | 1 138 |
| - varav mjukvara | 1 619 |
| - varav databas | 4 276 |
| - varav kundrelationer | 743 |
| Materiella tillgångar | 119 |
| Varulager | 40 |
| Totala tillgångar | 7 935 |
| Goodwill | 23 425 |
| Köpeskilling | 31 360 |

Inkråmet från förvävet redovisas till övervägande del, 98%, i moderbolagets balansräkning. Avskrivning av identifierbara anläggningstillgångar sker linjärt mellan 5 och 15 år. I moderbolaget har förvärvskostnader uppgående till 1 071 Tkr aktiverats varför goodwillen ökade till 24 496 Tkr i moderbolaget. Goodwillen i moderbolaget avskrivs över tio år enligt förväntad nyttjandeperiod.

Not 4. Finansiella instrument

| | 2018-12-31 | | 2017-12-31 | |
|---|----------------|----------------|----------------|----------------|
| | Verkligt värde | Bokfört värde | Verkligt värde | Bokfört värde |
| Finansiella tillgångar | | | | |
| <i>Finansiella tillgångar värderade till upplupet anskaffningsvärde</i> | | | | |
| Upplupna intäkter | 0 | 0 | 1 413 | 1 413 |
| Kundfordringar | 19 667 | 19 667 | 13 106 | 13 106 |
| Övriga fordringar | 3 931 | 3 931 | 2 358 | 2 358 |
| Likvida medel | 79 543 | 79 543 | 116 955 | 116 955 |
| Summa | 103 141 | 103 141 | 133 382 | 133 382 |
| Finansiella skulder | | | | |
| <i>Finansiella skulder till verkligt värde via resultaträkningen</i> | | | | |
| Derivatinstrument | 182 | 182 | 620 | 620 |
| <i>Finansiella skulder värderade till upplupet anskaffningsvärde</i> | | | | |
| Leverantörsskulder | 4 589 | 4 589 | 3 349 | 3 349 |
| Övriga skulder | 1 831 | 1 831 | 2 405 | 2 405 |
| Övriga upplupna kostnader | 6 383 | 6 383 | 10 466 | 10 466 |
| Summa | 12 986 | 12 986 | 16 840 | 16 840 |

Derivat består av valutaterminkontrakt och används för säkringsändamål och dessa värderas enligt nivå 2. Verkligt värde avseende övriga finansiella tillgångar och skulder överensstämmer i allt väsentligt med redovisat värde i balansräkningen.

Not 5. Optionsprogram

Vid bolagstämman 2017 beslutades att erbjuda ett incitamentsprogram för bolagets anställda som innebär att högst fem miljoner (5 000 000) teckningsoptioner ska kunna ges ut där varje teckningsoption berättigar till nyteckning av en (1) aktie i bolaget. Teckning av teckningsoptionerna skulle ske senast den 31 december 2017, med rätt för styrelsen att förlänga teckningstiden. Teckning med stöd av teckningsoptionerna kan ske under perioden 1 juni 2020 till 30 juni 2020. Teckningskursen för optionerna är fastställd till 0,06 kr och teckningskursen för aktierna till 5,40 kr. Vid helårsperiodens utgång har 1 630 000 optioner tecknats motsvarande 33% av totala teckningsoptionerna, detta efter att tecknade optioner från anställda, inklusive tidigare VD, återköpts. Vid antagande av att samtliga teckningsoptionerna utnyttjas för teckning av nya aktier kommer antalet aktier i bolaget att öka med 1 630 000 aktier.

Utspädningseffekter beaktas endast i de fall det medför att resultat per aktie försämrats. Utspädningseffekter har inte beaktats då snittkursen under helårsperioden understiger kursen i aktuellt optionsprogram.

5 000 000

1 630 000

33%

Not 6. Transaktioner med närstående

Styrelsens ordförande har haft ett konsultuppdrag som arbetande styrelseordförande i bolaget fram till dess att den nya verkställande direktören tillträdde sin tjänst vilket skedde den 1 augusti 2018. Ersättningsnivån för uppdraget har varit på marknadsmässiga villkor och bolagets kostnad har under helåret uppgått till 1 629 (0) tkr. Ytterligare en styrelsemedlem har haft ett konsultuppdrag vilket påbörjades och slutfördes under det första kvartalet 2018. Ersättningsnivån för uppdraget var på marknadsmässiga villkor och uppgick till 42 (0) tkr.

Ekonomisk ordlista

Omsättningstillväxt

Procentuell förändring jämfört med motsvarande period föregående år.

Bruttomarginal

Bruttoresultat dividerad med nettoomsättning.

Rörelseresultat

Resultat före finansnetto och skatt.

Rörelseresultat total verksamhet

Rörelseresultat plus resultat efter skatt från avyttrad verksamhet.

Rörelsekostnader

Rörelsekostnader exklusive kostnad för sålda varor.

EBITDA

Resultat före finansiella poster och avskrivningar.

Nyckeltalet visar koncernens resultat före avskrivningar på aktiverade tillgångar.

Rörelsemarginal

Rörelseresultat dividerad med nettoomsättning.

Kassaflöde total verksamhet

Från den löpande verksamheten efter förändringar i rörelsekapitalet.

Rörelsekapital total verksamhet

Omsättningstillgångar minus kortfristiga skulder.

Sysselsatt kapital total verksamhet

Balansomslutning minskad med icke räntebärande skulder och avsättningar.

Eget kapital total verksamhet

Eget kapital vid periodens slut.

Genomsnittligt eget kapital total verksamhet

Beräknas som eget kapital senaste fyra kvartalen delat med fyra.

Kassalikviditet total verksamhet

Omsättningstillgångar exklusive lager dividerat med kortfristiga skulder.

Nyckeltalet visar koncernens betalningsförmåga på kort sikt.

Soliditet total verksamhet

Eget kapital dividerat med totala tillgångar per balansdagen. Nyckeltalet visar hur stor andel av tillgångarna som är finansierade med eget kapital. Måttet kan vara av intresse när man ska bedöma koncernens betalningsförmåga på lång sikt.

Räntabilitet på eget kapital total verksamhet

Resultat efter skatt dividerat med genomsnittligt eget kapital. Nyckeltalet visar verksamhetens avkastning på ägarnas insatta kapital och är därmed ett mått på hur lönsam koncernen är. Investerare kan jämföra måttet med gällande bankränta eller avkastning från alternativa placeringar. Måttet kan även användas för att jämföra lönsamheten mellan företag i samma bransch.

Resultat per aktie kvarvarande verksamhet före utspädning

Periodens resultat från kvarvarande verksamhet dividerat med genomsnittligt antal aktier.

Resultat per aktie kvarvarande verksamhet efter utspädning

Periodens resultat från kvarvarande verksamhet dividerat med vägt genomsnittligt antal aktier.

Resultat per aktie total verksamhet före utspädning

Periodens resultat total verksamhet dividerat med genomsnittligt antal aktier.

Resultat per aktie total verksamhet efter utspädning

Periodens resultat total verksamhet dividerat med vägt genomsnittligt antal aktier.

Eget kapital per aktie total verksamhet

Eget kapital per balansdagen dividerat med antal aktier per balansdagen.

INBJUDAN TILL PRESENTATION AV BOKSLUTSKOMMUNIKÉ

Med anledning av dagens bokslutskommuniké bjuder vi in investerare och media till ett informationstillfälle.

Konferensen startar kl 10:00 (CET).

För deltagande klicka på länken nedan för att lyssna och följa presentationen via webben alternativt ring 08-56642696 för att följa den per telefon.

<https://tv.streamfabriken.com/precise-biometrics-q4-2018>

Du kommer bli ombedd att uppge ditt namn när du ansluter dig till konferensen och det kommer finnas möjlighet att ställa frågor på svenska. Konferensen hålls på engelska.

Från Precise Biometrics deltar:

Stefan K Persson, VD

Ulrik Nilsson, CFO

Konferensen kommer att göras tillgänglig på <http://precisebiometrics.com/investor/sv/finansiell-information/rapporter/>