

ÅRSREDOVISNING
och
KONCERNREDOVISNING
för
Mintage Scientific AB
Org.nr. 556680-3804

Styrelsen och verkställande direktören får härmed avlämna årsredovisning och koncernredovisning för räkenskapsåret 2012-01-01 -- 2012-12-31.

Innehåll	Sida
- förvaltningsberättelse	2
- resultaträkning	6
- balansräkning	7
- ställda säkerheter och ansvarsförbindelser	8
- kassaflödesanalys	9
- tilläggsupplysningar	10
- underskrifter	16

FÖRVALTNINGSBERÄTTELSE

Styrelsen och verkställande direktören får härmed avlämna årsredovisning och koncernredovisning för räkenskapsåret 2012-01-01 -- 2012-12-31.

Årsredovisningen är upprättad i KSEK.

Verksamhet och inriktning

Mintage Scientific är ett holding- och managementbolag som förvärvar och förädlar projekt inom "life- science" och "clean-tech"-området. Bolaget bistår med såväl finansiering som ledning och operationell kompetens. Mintage Scientific ska ta tillvara upparbetade värden i portföljbolagen genom att aktivt exploatera och realisera värdena samt fortsatt förvalta och förnya tillgångarna. I samband med avyttring ska såväl aktieägarnas legitima rätt till utdelning som fortsatt kapitalbehov i återstående projekt beaktas.

Mintage Scientific har idag två innehav, intressebolaget I-Tech (30% ägarandel den 31 dec, 2012) och dotterbolaget Vicore Pharma (100% ägarandel den 31 dec, 2012).

Historik

- Mintage Scientific bildades 2005 och var fram till oktober 2009 ett helägt dotterbolag till A+ Science Holding AB. Mintage Scientific var bland annat delägare i och förvaltade I-Tech.
- I augusti 2009 beslutade extra bolagsstämman i A+ Science Holding att erbjuda sina aktieägare att förvärva 51 % i Mintage Scientific. I samband med denna avknoppning av Mintage Scientific förvärvades Vicore Pharma från A+ Science Holding.
- Bolaget har under 2010 genomfört två nyemissioner om vardera 5,6 MSEK. Under fjärde kvartalet 2010 genomfördes en kvittningsemission om 1,0 MSEK riktad till A+ Science Holding AB. Sommaren 2011 genomfördes en företrädesemission om ca 12 MSEK.

Väsentliga händelser under året

Mintage Scientific genomförde i juli en kvittningsemission om 545 673 SEK med syftet att avlägsna en fordran på Bolaget som härstammar från ett garantiåtagande i samband med företrädesemissionen 2011.

Mintage Scientific tecknar sig för 1 024 390 aktier (2,1 MSEK) vid nyemission i I-Tech i februari 2012.

Aktien

Den 31 december 2012 hade Mintage Scientific ca 500 aktieägare och det totala antalet aktier uppgick till 34 282 263.

Resultat och ställning

Koncernresultatet efter skatt uppgick till -3 158 KSEK. Motsvarande siffror för moderbolaget är -86 KSEK. Moderbolagets kostnader består huvudsakligen av personalkostnader samt kostnader för köpta konsulttjänster.

Koncernens egna kapital uppgick vid årsskiftet till 26 248 KSEK och soliditeten till 69 %. De likvida medlen i koncernen uppgick vid årsskiftet till 3 709 KSEK.

Finansiella och andra risker

Mintage Scientific är ett holding- och managementbolag som leder och stödjer dotter- och intressebolagens verksamheter. Det finns en risk att dotter- och intressebolag inte uppnår sina respektive uppsatta finansiella mål. Om dotter- och intressebolagens finansiella mål inte uppnås kan detta innebära negativa resultateffekter för Mintage Scientific i framtiden.

Personal

Antalet medarbetare i moderbolaget uppgick till 3 (3) personer den 31 december, 2012. Intressebolaget I-Tech hade 4 (3) anställda medan dotterbolaget Vicore Pharma bemannas av moderbolaget och konsulttjänster och har därför inte någon egen personal.

Kort beskrivning av Vicore Pharma AB

Vicore Pharma innehar och utvecklar en grupp patenterade läkemedelssubstanser som i framtiden kan erbjuda behandling för flera akuta och kroniska sjukdomstillstånd där det idag saknas läkemedel som ger tillfredsställande behandlingsresultat. Bolagets första läkemedelskandidat, kallad Compound 21 (C21) utlöser en antiinflammatorisk och vävnadsregenerativ reaktion genom stimulering av AT₂ receptorn inom Renin-Angiotensin Systemet. Efter de senaste årens prekliniska försök kan man på goda grunder nu förutse att effekten på människa blir att substanserna underlättar kroppens eget läkningsarbete vid en rad olika organskador som exempelvis uppkommer som resultat av högt blodtryck, diabetes och andra livsstils- och åldersrelaterade sjukdomstillstånd eller autoimmuna sjukdomsprocesser. Den vävnadsregenerativa effekten som dokumenterats kan förväntas stödja läkningsprocesser också efter trauman.

2012 har fortsatt varit ett positivt år vad gäller det stora antalet vetenskapliga artiklar som publicerats och som ytterligare påvisar potentialen med C21-konceptet vid ett flertal olika indikationer som exempelvis; njursjukdomar och ryggmärgsskador. Vi har märkt av en ökad efterfrågan från forskare världen över som vill utföra studier med C21 och det kan vi till stor del tacka våra forskningspartners i Berlin, Uppsala och numera ett stort antal centers över världen som mycket entusiastiskt presenterar C21's effekter vid konferenser och möten.

Vicore Pharma har tillsammans med forskningspartners vid Uppsala Universitet och Charité Universitätsmedizin i Berlin tilldelats ett bidrag om ca 530 000 USD från Fast Forward LLC. Bidraget finansierar utvecklingen av AT₂-agonister för behandling av Multipel Skleros (MS). Bidraget betalas ut under en 18 månadersperiod från oktober 2012.

Vi har under hösten knutit Anders Ljunggren till företaget som konsult. Anders har lång erfarenhet från läkemedelsbranschen och stora kunskaper om AT₂ receptorn och RAS systemet. Anders kommer att agera som vår produktexpert vid kontakter med läkemedelsbolag och andra aktörer.

Det allmänt kärva ekonomiska klimatet och den försiktighet som råder bland stora aktörer vad gäller investeringar i forskningsbolag främst inom läkemedelsbranschen speglar även av sig på Vicore Pharma och vår utveckling. Vårt mål att påbörja fas I studier under 2012 har fått läggas på is och fokus har istället legat på att slutföra de sista prekliniska undersökningarna. Vi hyser dock stora förhoppningar om att finansiering kommer att lösa sig under 2013 och arbetar på flera möjliga vägar att gå.

Kort beskrivning av I-Tech AB

Påväxt ("fouling") av framför allt havstulpan på båt och fartygsskrov utgör ett stort problem inom sjöfarten med höga kostnader och olägenheter för den marina industrin och för fritidsbåtsägare. I-Tech har utvecklat Selektope® som en antifouling teknologi baserad på medetomidin. Bolaget har patenterat Selektope® som påväxthämmande medel. Selektope® verkar redan vid doser om några promillen del av den kopparmängd som krävs för att få en motsvarande antifouling effekt. Selektope® i dessa låga koncentrationer förväntas bli godkänd som ekologiskt acceptabelt av kemikaliemyndigheterna som ansvarar för BPD (Biocidal Products Directive) inom EU under 2013.

I-Tech har haft en fortsatt positiv utveckling under 2012. Fokus har till största delen legat på att slutföra de sista stegen för att erhålla registreringsgodkännande i EU och för andra marknader. EU-processen har dragit ut på tiden mer än vad företagsledningen beräknade när ansökan lämnade in 2009. Den långa handläggningstiden beror till största delen på att utvärderingsgrunderna för marina biocider ej fastställts förrän nyligen. I-Tech:s ledning beräknar nu emellertid att de första godkännandestegen för EU kommer genomföras under 2013 vilket väsentligen kommer förbättra företagets affärsposition.

I-Tech genomförde en företrädesemission om 8,3 MSEK i början av 2012 för att finansiera produktionskostnader och kostnader förenade med registreringsförfarandet.

Ett produktionsavtal för tillverkning av Selektope har ingåtts med en svensk leverantör och en första större batch är under tillverkning.

Bolaget har tilldelats ett EU bidrag från Eco-Innovation om ca 600 TEUR och som kommer att betalas ut under en 2-årsperiod. Bidraget kommer att användas till kliniska studier och marknadsföringsåtgärder.

I-Tech börjar nu närma sig marknads lansering och som ett led i den utvecklingen anställdes i november Philip Chaabane som Business Development Director med ansvar för att bygga upp och optimera utvecklingen mot marknaden. Som ett resultat av denna satsning mot sjöfarten har företaget i slutet av 2012 och i början av 2013 kunnat intressera flera viktiga rederier för företagets teknologi.

Forskning och utveckling

Koncernen har under 2012 bedrivit utvecklingsverksamhet i det helägda dotterbolaget Vicore Pharma AB. Detta sker genom köpta tjänster, ca 4 317 KSEK varav 2 871 KSEK finansieras via bidrag. Patentkostnader har aktiverats med 951 KSEK.

Väsentliga händelser efter årets utgång

- I-Tech genomförde en företrädesemission samt en nyemission i februari respektive mars 2013. Emissionerna inbringade totalt 8,8 MSEK.
- I-Tech beviljades ett villkorslån om 8 MSEK från Energimyndigheten i februari.
- Tidskriften Nature publicerade en generell artikel som till stor del handlar om C21 och AT2 receptorn.

Framtidsutsikter

I-Tech står i år och under den närmaste framtiden inför flera stegvis värdehöjande händelser. Förhandlingar pågår om industriella partnerskap med globala aktörer inom kemikalie- och färgbranschen. Särskilt den internationella marina färgindustrin har fortsatt och framgångsrikt verifierat Selektope®.

Vicore Pharma genomför nu regulatoriskt tvingande säkerhetsstudier för att gå in i klinisk fas och för fas I-prövningar. Intresset för konceptet och för AT₂-receptorn bland medicinska forskare har accelererat och har börjat visa sig även bland läkemedelsföretagen. Ledningen för Vicore Pharma och Mintage Scientific söker nu finansiella lösningar för att finansiera Vicore Pharmas utvecklingsplan.

Det potentiella marknadsvärdet för de indikationer, där AT₂-receptorstimulering kan tänkas vara ett bästa behandlingsalternativ, räknas i tiotals miljarder USD och kan omöjligt exploateras utan partnerskap med den etablerade läkemedelsindustrin. Kostnaderna för ett fullskaligt kliniskt prövningsprogram kan för breda indikationer i sig uppgå till miljarder USD.

Flerårsjämförelse*, koncernen*

	2012	2011	2010	2009
Nettoomsättning	2 594	2 352	1 257	0
Res. efter finansiella poster	-3 158	-179	-4 866	96
Balansomslutning	38 337	41 061	29 518	25 270
Soliditet (%)	68,5%	70,3%	63,0%	46,4%

Flerårsjämförelse*, moderbolaget*

	2012	2011	2010	2009	2008
Nettoomsättning	4 080	4 080	2 030	0	0
Res. efter finansiella poster	-86	-208	-2 937	-788	476
Balansomslutning	39 329	39 372	28 502	19 785	8 960
Soliditet (%)	78,8%	77,5%	71,2%	58,0%	43,5%

*Definitioner av nyckeltal, se tilläggsupplysningar

Resultatdisposition**Förslag till disposition av bolagets vinst**

Till årsstämman förfogande står

balanserad förlust	4 758 786
överkursfond	24 600 496
årets förlust	-86 046
	29 273 236

Styrelsen föreslår att

i ny räkning överföres	29 273 236
	29 273 236

Beträffande bolagets resultat och ställning i övrigt hänvisas till efterföljande resultat- och balansräkningar med tillhörande tilläggsupplysningar.

RESULTATRÄKNING

KSEK	Not	Koncernen		Moderbolaget	
		2012-01-01	2011-01-01	2012-01-01	2011-01-01
		2012-12-31	2011-12-31	2012-12-31	2011-12-31
Rörelsens intäkter m.m.					
Nettoomsättning	1	2 594	2 352	4 080	4 080
Aktiverat arbete för egen räkning		720	761	0	0
Övriga rörelseintäkter		498	630	382	594
		3 812	3 743	4 462	4 674
Rörelsens kostnader					
Övriga externa kostnader		-2 975	-2 444	-2 205	-2 296
Personalkostnader	2	-2 580	-2 766	-2 576	-2 680
Avskrivningar av materiella anläggningstillgångar		-38	-17	-38	-17
Andel i intresseföretags resultat i koncernen		-1 369	-1 357		
		-6 962	-6 584	-4 819	-4 993
Rörelseresultat		-3 150	-2 841	-357	-319
Resultat från finansiella poster					
Resultat från andelar i intresseföretag	3	194	2 795	-	-
Övriga ränteintäkter och liknande resultatposter		14	86	80	77
Övriga ränteintäkter från koncernföretag		0	0	407	253
Räntekostnader och liknande resultatposter		-216	-219	-216	-219
		-8	2 662	271	111
Resultat efter finansiella poster		-3 158	-179	-86	-208
Årets resultat		-3 158	-179	-86	-208

BALANSRÄKNING

	Not	Koncernen		Moderbolaget	
		2012-12-31	2011-12-31	2012-12-31	2011-12-31
KSEK					
TILLGÅNGAR					
Anläggningstillgångar					
Immateriella anläggningstillgångar					
Balanserade utgifter för utvecklingsarbeten	4	8 885	7 439	0	0
Patent	5	15 859	14 908	0	0
		24 744	22 347	0	0
Materiella anläggningstillgångar					
Inventarier, verktyg och installationer	6	134	141	134	141
		134	141	134	141
Finansiella anläggningstillgångar					
Andelar i koncernföretag	7	0	0	14 153	14 153
Fordringar hos koncernföretag		0	0	11 923	7 673
Andelar i intresseföretag	8	8 388	7 463	8 767	6 667
		8 388	7 463	34 843	28 493
Summa anläggningstillgångar		33 266	29 951	34 977	28 634
Omsättningstillgångar					
Kortfristiga fordringar					
Kundfordringar		109	75	109	75
Fordringar hos koncernföretag		0	0	524	229
Fordringar hos intresseföretag		602	277	602	277
Övriga fordringar		310	503	0	8
Förutbetalda kostnader och upplupna intäkter		341	349	303	317
		1 362	1 204	1 538	906
Kassa och bank		3 709	9 906	2 814	9 832
Summa omsättningstillgångar		5 071	11 110	4 352	10 738
SUMMA TILLGÅNGAR		38 337	41 061	39 329	39 372

BALANSRÄKNING

	Not	Koncernen		Moderbolaget	
		2012-12-31	2011-12-31	2012-12-31	2011-12-31
KSEK					
EGET KAPITAL OCH SKULDER					
Eget kapital	9				
Bundet eget kapital					
Aktiekapital	10	1 714	1 690	1 714	1 690
Bundna reserver		0	796	-	-
		-	-	1 714	1 690
Fritt eget kapital					
Fria reserver		27 692	26 553	-	-
Överkursfond		-	-	24 600	24 079
Balanserad vinst eller förlust		-	-	4 759	4 967
Årets resultat		-3 158	-179	-86	-208
		-	-	29 273	28 838
Summa eget kapital		26 248	28 860	30 987	30 528
Avsättningar	11				
Uppskjuten skatteskuld		2 365	2 365	0	0
Summa avsättningar		2 365	2 365	0	0
Långfristiga skulder					
Konvertibla lån	12	7 100	7 100	7 100	7 100
Summa långfristiga skulder		7 100	7 100	7 100	7 100
Kortfristiga skulder					
Leverantörsskulder		1 504	1 049	174	152
Övriga skulder		279	844	272	838
Upplupna kostnader och förutbetalda intäkter		841	843	796	754
Summa kortfristiga skulder		2 624	2 736	1 242	1 744
SUMMA EGET KAPITAL OCH SKULDER		38 337	41 061	39 329	39 372
POSTER INOM LINJEN					
Ställda säkerheter		Inga	Inga	Inga	Inga
Ansvarsförbindelser		Inga	Inga	Inga	Inga

KASSAFLÖDESANALYS

KSEK	Not	Koncernen		Moderbolaget	
		2012-01-01	2011-01-01	2012-01-01	2011-01-01
		2012-12-31	2011-12-31	2012-12-31	2011-12-31
Den löpande verksamheten					
Rörelseresultat	1	-3 150	-2 841	-357	-319
Justeringar för poster som inte ingår i kassaflödet	13	1 407	1 374	38	17
Erhållen ränta mm		14	86	487	330
Erlagd ränta		-216	-219	-216	-219
Kassaflöde från den löpande verksamheten före förändringar av rörelsekapital		-1 945	-1 600	-48	-191
Kassaflöde från förändringar av rörelsekapital					
Minskning(+)/ökning(-) av kundfordringar		-359	-75	-655	-75
Minskning(+)/ökning(-) av fordringar		202	-437	21	232
Minskning(-)/ökning(+) av leverantörsskulder		455	337	23	-243
Minskning(-)/ökning(+) av kortfristiga skulder		-22	941	22	878
Kassaflöde från den löpande verksamheten		-1 669	-834	-637	601
Investeringsverksamheten					
Förvärv av balanserade utgifter för utvecklingsarbeten	4	-1 446	196	0	0
Förvärv av patent	5	-951	-1 295	0	0
Förvärv av inventarier, verktyg och installationer	6	-31	-139	-31	-139
Årets lämnade lån till koncernföretag		0	0	-4 250	-2 233
Förvärv av andelar i intresseföretag	8	-2 100	-1 951	-2 100	-1 951
Årets lämnade lån till intresseföretag		0	-390	0	-390
Årets amorteringar från intresseföretag		0	950	0	950
Kassaflöde från investeringsverksamheten		-4 528	-2 629	-6 381	-3 763
Finansieringsverksamheten					
Årets nyemission		0	10 443	0	10 443
Kassaflöde från finansieringsverksamheten		0	10 443	0	10 443
Förändring av likvida medel		-6 197	6 980	-7 018	7 281
Likvida medel vid årets början		9 906	2 926	9 832	2 551
Likvida medel vid årets slut		3 709	9 906	2 814	9 832

TILLÄGGSUPPLYSNINGAR

ALLMÄNNA UPPLYSNINGAR

Redovisningsprinciper

Tillämpade redovisningsprinciper överensstämmer med årsredovisningslagen samt uttalanden och allmänna råd från Bokföringsnämnden. När allmänna råd från Bokföringsnämnden saknas har vägledning hämtats från Redovisningsrådets rekommendationer och i tillämpliga fall från uttalanden av Far. När så är fallet anges detta i särskild ordning nedan. Principerna är oförändrade jämfört med föregående år.

Värderingsprinciper m.m.

Tillgångar, avsättningar och skulder har värderats till anskaffningsvärden om inget annat anges nedan.

Materiella anläggningstillgångar

Materiella anläggningstillgångar redovisas till anskaffningsvärde med avdrag för ackumulerad värdeminskning och eventuella nedskrivningar. Tillgångarna skrivs av linjärt över tillgångarnas nyttjandeperiod.

Immateriella anläggningstillgångar

Kostnader för patent och uppfinningar.

Förvärvade patent och uppfinningar redovisas som immateriella tillgångar. Avskrivningar påbörjas när respektive projekt är färdigutvecklat och klart för lansering. Därmed uppnås matchning mellan intäkter och kostnader. En ingående prövning av värdet på aktiverade belopp sker löpande och i samband med årsbokslut. Vid behov görs erforderliga nedskrivningar.

Fordringar

Fordringar har upptagits till de belopp varmed de beräknas inflyta.

Definition av nyckeltal

Soliditet

Justerat eget kapital i procent av balansomslutning

Koncernredovisning

Koncernredovisningen har upprättats i enlighet med Redovisningsrådets rekommendation RR 1:00. Detta innebär att förvärvade dotterbolags tillgångar och skulder redovisas till marknadsvärde enligt en upprättad förvärvsanalys. Överstiger anskaffningsvärdet för aktier i dotterbolag det beräknade marknadsvärdet av bolagets nettotillgångar enligt förvärvsanalysen redovisas skillnaden som goodwill. Avskrivning på goodwill baseras på den beräknade ekonomiska livslängden.

Koncernredovisningen omfattar, förutom moderbolaget, samtliga bolag i vilka moderbolaget direkt eller indirekt innehar mer än 50 procent av röstetalet eller på annat sätt har kontroll enligt ÄRL 1:4.

Intresseföretag

Investeringar i intresseföretag, i vilka koncernens röstinnehav är minst 20% och högst 50% redovisas i koncernredovisningen enligt kapitalandelsmetoden. Den ökning respektive minskning av intresseföretagets värde som uppkommer enligt kapitalandelsmetoden har ökat koncernens bundna reserver respektive minskat koncernens fria reserver.

TILLÄGGSUPPLYSNINGAR

UPPLYSNINGAR TILL ENSKILDA POSTER

Not 1	Inköp och försäljning inom koncernen	Koncernen		Moderbolaget	
		2012	2011	2012	2011
	Andel av försäljningen som avser koncernföretag	0	0	1440	1750
Not 2	Personal	Koncernen		Moderbolaget	
		2012	2011	2012	2011

Medelantal anställda

Medelantalet anställda bygger på av bolaget betalda närvarotimmar relaterade till en normal arbetstid.

Medelantal anställda har varit	3,0	3,0	3,0	3,0
varav kvinnor	1,0	1,0	1,0	1,0

Löner, ersättningar m.m.

Löner, ersättningar, sociala kostnader och pensionskostnader har utgått med följande belopp:

Löner och ersättningar	1 553	1 728	1 549	1 658
Pensionskostnader	356	330	356	330
Sociala kostnader	609	646	608	630
Summa	2 518	2 704	2 513	2 618

Not 3	Resultat från andelar i intresseföretag	Koncernen		Moderbolaget	
		2012	2011	2012	2011
	Realisationsresultat	314	2 855	0	0
	Avskrivningar på goodwill	-120	-60	0	0
		194	2 795	0	0

Årets realisationsresultat består av bolagets andel av I-Tech AB:s nyemission med avdrag för utspädningseffekten (kapitalandelsmetoden) samt utökat aktieinnehav genom inköp.

TILLÄGGSUPPLYSNINGAR

Not 4 Balanserade utgifter för utvecklingsarbeten	Koncernen		Moderbolaget	
	2012-12-31	2011-12-31	2012-12-31	2011-12-31
Ingående anskaffningsvärde	7 439	7 635	0	0
Aktiverade kostnader	4 317	2 364	0	0
Erhållna bidrag	-2 871	-2 560	0	0
Utgående ackumulerade anskaffningsvärden	8 885	7 439	0	0
Utgående redovisat värde	8 885	7 439	0	0

Avskrivningar påbörjas när respektive projekt är färdigutvecklat och klart för lansering.

Not 5 Patent	Koncernen		Moderbolaget	
	2012-12-31	2011-12-31	2012-12-31	2011-12-31
Ingående anskaffningsvärde	14 908	13 613	0	0
Aktiverade patentkostnader	951	1 295	0	0
Utgående ackumulerade anskaffningsvärden	15 859	14 908	0	0
Utgående redovisat värde	15 859	14 908	0	0

Avskrivningar enligt plan beräknas på en nyttjandeperiod av 5 år.

Not 6 Inventarier, verktyg och installationer	Koncernen		Moderbolaget	
	2012-12-31	2011-12-31	2012-12-31	2011-12-31
Ingående anskaffningsvärde	168	29	168	29
Inköp	31	139	31	139
Utgående ackumulerade anskaffningsvärden	199	168	199	168
Ingående avskrivningar	-27	-10	-27	-10
Årets avskrivningar	-38	-17	-38	-17
Utgående ackumulerade avskrivningar	-65	-27	-65	-27
Utgående redovisat värde	134	141	134	141

Avskrivningar enligt plan beräknas på en nyttjandeperiod av 5 år.

TILLÄGGSUPPLYSNINGAR

Not 7 Andelar i koncernföretag

Moderbolaget		2012-12-31	2011-12-31
Företag		Antal/Kap.	Redovisat
Organisationsnummer	Säte	andel %	värde
Vicore Pharma AB		1 000	14 153
556607-0743	Västra Götaland	100,00%	14 153
			<hr/>
			14 153
			<hr/>
			14 153
Uppgifter om eget kapital och resultat		Eget kapital	Resultat
Vicore Pharma AB		3 166	-1 897

Not 8 Andelar i intresseföretag

Koncernen		2012-12-31	2011-12-31
Företag		Antal/Kap.	Redovisat
Organisationsnummer	Säte	andel %	värde
I-Tech AB		13 273 108	8 388
556585-9682	Västra Götaland	30,28%	7 463
			<hr/>
			8 388
			<hr/>
			7 463
			<hr/>
Moderbolaget		2012-12-31	2011-12-31
Företag		Antal/Kap.	Redovisat
Organisationsnummer	Säte	andel %	värde
I-Tech AB		13 273 108	8 767
556585-9682	Västra Götaland	30,28%	6 667
			<hr/>
			8 767
			<hr/>
			6 667

TILLÄGGSUPPLYSNINGAR

Uppgifter om eget kapital och resultat I-Tech AB	Koncernen		Moderbolaget	
	2012-12-31	2011-12-31	2012-12-31	2011-12-31
			Eget kapital 26 311	Resultat -4 521
Ingående anskaffningsvärde	7 523	4 074	6 667	4 716
Inköp	2 100	1 951	2 100	1 951
Andel av tillförda medel, nyemission	314	2 855	0	0
Andel av årets resultat	-1 369	-1 357	0	0
Utgående ackumulerade anskaffningsvärden	8 568	7 523	8 767	6 667
Ingående avskrivningar på goodwill	-60	0	0	0
Årets avskrivningar på goodwill	-120	-60	0	0
Utgående ackumulerade uppskrivningar netto	-180	-60	0	0
Utgående redovisat värde	8 388	7 463	8 767	6 667

Kvarvarande goodwill uppgår till 421 tkr (541 tkr). Avskrivning på goodwill görs på 5 år.

Not 9 Eget kapital

Koncernen

	Aktiekapital	Uppskrivnings fond	Bundet kapital	Överkurs fond	Fritt kapital
Belopp vid årets ingång	1 690	0	796	0	26 374
Nyemission	24	0	0	0	521
Förskjutning mellan bundna och fria reserver	0	0	-796	0	796
Årets förlust					-3 158
Belopp vid årets utgång	1 714	0	0	0	24 533

Moderbolaget

	Aktiekapital	Uppskrivn. fond	Reserv fond	Överkurs fond	Övrigt fritt eget kapital
Belopp vid årets ingång	1 690	0	0	24 079	4 759
Nyemission	24	0	0	521	
Årets förlust					-86
Belopp vid årets utgång	1 714	0	0	24 600	4 673

TILLÄGGSUPPLYSNINGAR

Not 10 Upplysningar om aktiekapital

	Antal aktier	Kvotvärde per aktie
Antal/värde vid årets ingång	33 807 765	0,05
Nyemission	474 498	0,05
Antal/värde vid årets utgång	34 282 263	0,05

Not 11 Avsättningar

	Koncernen		Moderbolaget	
	2012-12-31	2011-12-31	2012-12-31	2011-12-31
Uppskjuten skatteskuld	2 365	2 365	0	0
	2 365	2 365	0	0

Not 12 Långfristiga konvertibla lån

Koncernen		2012-12-31	2011-12-31
Lån			
Lån från A+ Science Holding AB		7 100	7 100
		7 100	7 100
Moderbolaget		2012-12-31	2011-12-31
Lån			
Lån från A+ Science Holding AB		7 100	7 100
		7 100	7 100

Tid för konvertering är 2011-01-01--2014-12-25 och aktiekapitalet kan ökas med 71 000 sek.

Konverteringskursen är 5 kr per aktie.

Räntesatsen på konvertibellånet är 3 %.

TILLÄGGSUPPLYSNINGAR

Not 13 Justering för poster som inte ingår i kassaflödet

	Koncernen		Moderbolaget	
	2012-12-31	2011-12-31	2012-12-31	2011-12-31
Avskrivningar	38	17	38	17
Andel av resultat i intresseföretag	1 369	1 357	0	0
	1 407	1 374	38	17

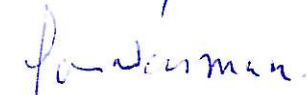
GÖTEBORG 14/5 2013



Kjell Stenberg



Tomas Tedgren



Göran Wessman

Verkställande direktör



Bengt Falk



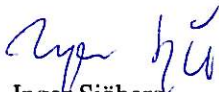
Björn Dahlöf



Mats Berter

Vår revisionsberättelse har lämnats den 30/5. 2013

Ernst & Young AB



Inger Sjöberg

Auktoriserad revisor

Revisionsberättelse

Till årsstämman i Mintage Scientific AB, org.nr 556680-3804

Rapport om årsredovisningen och koncernredovisningen

Vi har utfört en revision av årsredovisningen och koncernredovisningen för Mintage Scientific AB för räkenskapsåret 2012-01-01 - 2012-12-31.

Styrelsens och verkställande direktörens ansvar för årsredovisningen och koncernredovisningen

Det är styrelsen och verkställande direktören som har ansvaret för att upprätta en årsredovisning och koncernredovisning som ger en rättvisande bild enligt årsredovisningslagen och för den interna kontroll som styrelsen och verkställande direktören bedömer är nödvändig för att upprätta en årsredovisning och koncernredovisning som inte innehåller väsentliga felaktigheter, vare sig dessa beror på oegentligheter eller på fel.

Revisorns ansvar

Vårt ansvar är att uttala oss om årsredovisningen och koncernredovisningen på grundval av vår revision. Vi har utfört revisionen enligt International Standards on Auditing och god revisionssed i Sverige. Dessa standarder kräver att vi följer yrkesetiska krav samt planerar och utför revisionen för att uppnå rimlig säkerhet att årsredovisningen och koncernredovisningen inte innehåller väsentliga felaktigheter.

En revision innefattar att genom olika åtgärder inhämta revisionsbevis om belopp och annan information i årsredovisningen och koncernredovisningen. Revisorn väljer vilka åtgärder som ska utföras, bland annat genom att bedöma riskerna för väsentliga felaktigheter i årsredovisningen, vare sig dessa beror på oegentligheter eller på fel. Vid denna riskbedömning beaktar revisorn de delar av den interna kontrollen som är relevanta för hur bolaget upprättar årsredovisningen och koncernredovisningen för att ge en rättvisande bild i syfte att utforma granskningsåtgärder som är ändamålsenliga med hänsyn till omständigheterna, men inte i syfte att göra ett uttalande om effektiviteten i bolagets interna kontroll. En revision innefattar också en utvärdering av ändamålsenligheten i de redovisningsprinciper som har använts och av rimligheten i styrelsens och verkställande direktörens uppskattningar i redovisningen, liksom en utvärdering av den övergripande presentationen i årsredovisningen och koncernredovisningen.

Vi anser att de revisionsbevis vi har inhämtat är tillräckliga och ändamålsenliga som grund för våra uttalanden.

Uttalanden

Enligt vår uppfattning har årsredovisningen och koncernredovisningen upprättats i enlighet med årsredovisningslagen och ger en i alla väsentliga avseenden rättvisande bild av moderbolagets och koncernens finansiella ställning per den 31 december 2012 och av dess finansiella resultat och kassaflöden för året enligt årsredovisningslagen. Förvaltningsberättelsen är förenlig med årsredovisningens och koncernredovisningens övriga delar.

Vi tillstyrker därför att årsstämman fastställer resultaträkningen och balansräkningen för moderbolaget och för koncernen.

Rapport om andra krav enligt lagar och andra författningar

Utöver vår revision av årsredovisningen och koncernredovisningen har vi även utfört en revision av förslaget till dispositioner beträffande bolagets vinst eller förlust samt styrelsens och verkställande direktörens förvaltning för Mintage Scientific AB för 2012-01-01 - 2012-12-31.

Styrelsens och verkställande direktörens ansvar

Det är styrelsen som har ansvaret för förslaget till dispositioner beträffande bolagets vinst eller förlust, och det är styrelsen och verkställande direktören som har ansvaret för förvaltningen enligt aktiebolagslagen.

Revisorns ansvar

Vårt ansvar är att med rimlig säkerhet uttala oss om förslaget till dispositioner av bolagets vinst eller förlust och om förvaltningen på grundval av vår revision. Vi har utfört revisionen enligt god revisionsmed i Sverige.

Som underlag för vårt uttalande om styrelsens förslag till dispositioner beträffande bolagets vinst eller förlust har vi granskat om förslaget är förenligt med aktiebolagslagen.

Som underlag för vårt uttalande om ansvarsfrihet har vi utöver vår revision av årsredovisningen och koncernredovisningen granskat väsentliga beslut, åtgärder och förhållanden i bolaget för att kunna bedöma om någon styrelseledamot eller verkställande direktören är ersättningsskyldig mot bolaget. Vi har även granskat om någon styrelseledamot eller verkställande direktören på annat sätt har handlat i strid med aktiebolagslagen, årsredovisningslagen eller bolagsordningen.

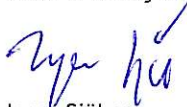
Vi anser att de revisionsbevis vi har inhämtat är tillräckliga och ändamålsenliga som grund för våra uttalanden.

Uttalanden

Vi tillstyrker att årsstämman disponerar vinsten enligt förslaget i förvaltningsberättelsen och beviljar styrelsens ledamöter och verkställande direktören ansvarsfrihet för räkenskapsåret.

Göteborg den 30 maj 2013

Ernst & Young AB



Inger Sjöberg

Auktoriserad revisor