


ÅRSREDOVISNING
PREMIUM SNACKS
NORDIC AB (PUBL)
556717-1185

2021

snix

PREMIUM
SNACKS
NORDIC AB



Innehåll

Översikt Premium Snacks Nordic AB.....	3
Året i korthet.....	5
VD har ordet.....	8
Långsiktiga finansiella mål.....	10
Förvaltningsberättelse.....	11
Resultaträkning koncernen.....	15
Balansräkning koncernen.....	16
Kassaflödesanalys koncernen.....	18
Resultaträkning moderbolag.....	19
Balansräkning moderbolag.....	20
Kassaflödesanalys moderbolag.....	22
Redovisnings- och värderingsprinciper.....	23
Noter.....	26

Styrelsens säte: Huddinge

Företagets redovisningsvaluta: Svenska kronor (SEK)

Alla belopp är i tusental kronor (TSEK) om inte annat anges.

Översikt Premium Snacks Nordic AB

Grundat
2007

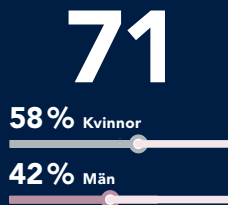


Vision

Ledande snacksleverantör i Norden inom smak, kvalitet, produktinnovation och hälsosammare njutning.

År 2021
Nettoomsättning
322
MSEK

Antal medarbetare



Försäljning

>6
länder



SNX PREMIUM SNACKS NORDIC AB

GÅRDSCHIPS
GRUNDAT ÅR 1994

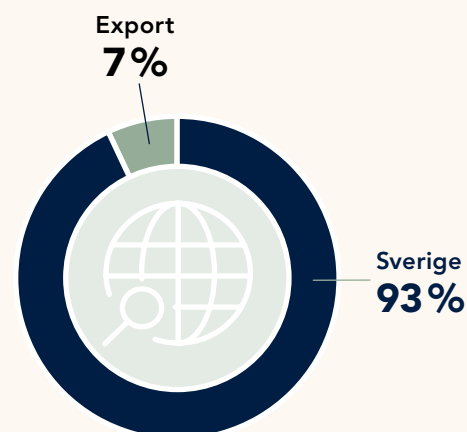
MADE IN SWEDEN
GRUNDAT 19 94
100% FOSSILFRI PRODUKTION
TILLVERKAD I LAHOLM
NON-FOSSIL PRODUCTION



Premium Snacks Nordic AB köper och förädlar högkvalitativa råvaror från jordens alla hörn och förvandlar dessa till snacks. I egen fabrik i Laholm samt inköpt produktionskapacitet förädlas cirka 5 000 ton produkter. Huvudkontoret ligger i Stockholm.



Andelar per kategori



Andel försäljning Sverige och Export

Försäljningsutveckling 2021

Nettoomsättning per segment

MSEK	2021	2020	Förändring
Lösvikt Exotic Snacks	132,5	148,2	-11%
Påsar Exotic Snacks	116,5	108,5	7%
Påsar Gårdschips	72,8	58,7	24%
Nettoomsättning	321,8	315,4	2%

Nettoomsättning per marknad

MSEK	2021	2020	Förändring
Sverige	297,9	294,2	1%
Export	23,9	21,3	13%
Nettoomsättning	321,8	315,4	2%

Året i korthet



Kvartal 1

- Fossilfri produktion i Laholm från årsskiftet
- Fördjupat samarbete med danska livsmedels-grossisten Dagrofa
- Treårsavtal tecknades med ICA Maxi Öst med 17 Maxi-butiker i Storstockholmsområdet
- Gårdschips försäljning ökade med 18 % under kvartalet jämfört med föregående år

Kvartal 2

- Premium Snacks hållbarhets-redovisning för 2020 lanseras
- Ny design lanserades på Gårdschips
- Gårdschips försäljning ökade med 18 % under kvartalet jämfört med föregående år

Kvartal 3

- Gårdschips produktionsanläggning i Laholm blir BRC-certifierad
- ICA Sverige AB meddelar att de from 1 mars 2022 inte längre kommer att lagerhålla och distribuera Exotic Snacks lösviktsprodukter
- Gårdschips slog försäljningsrekord i juli med en försäljning på 10,2 MSEK
- Prissänkning i mitten av juli relaterat till att svenska kronan stärkts
- Gårdschips försäljning ökade med 32 % under kvartalet jämfört med föregående år

Kvartal 4

- Bolagets VD Anna Wallin Krasse aviserar sin avgång och ersätts av Magnus Agervald som tf VD
- Premium Snacks aktie handlas sedan december på Nasdaq First North Growth Market
- Prisjustering på grund av valuta aviserad till 2022
- Premium Snacks förpackade sortiment växte totalt med drygt 13 % jämfört med marknadens 3 %. Detta innebär att företaget tar betydande marknadsandelar
- Gårdschips försäljning ökade med 27 % under kvartalet jämfört med föregående år

Årets nylanseringar



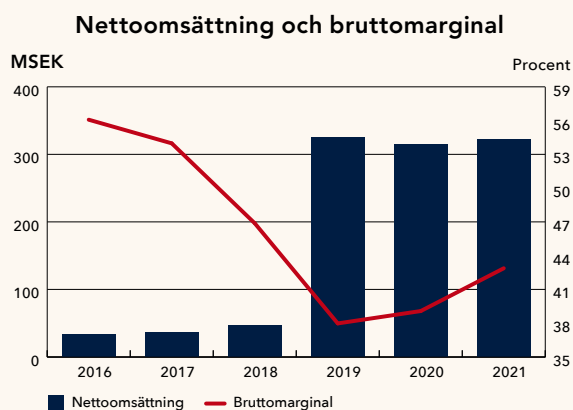
Nyckeltal Koncernen


TSEK	2021	2020	2019	2018	2017
Nettoomsättning	321 832	315 403	324 917	45 505	36 836
Bruttomarginal	42,9%	39,1%	38,0%	46,9%	54,0%
Rörelseresultat före exceptionella kostn och avskr	19 280	17 056	12 176	-1 838	599
Rörelseresultat före avskrivn	16 796	17 056	12 176	-1 838	599
Rörelsemarginal	6,0%	5,4%	3,7%	-4,0%	1,6%
Likvida medel	2 341	27 568	6 377	18 085	2 202
Eget kapital	66 071	63 578	60 632	22 293	10 897
Räntebärande skulder	31 735	42 607	38 496	11 596	4 299
Balansomslutning	146 023	167 932	151 446	41 814	21 753
Soliditet	45,2%	37,9%	40,0%	53,3%	50,1%
Medelantal anställda	71	69	68	19	16
Antal aktier	13 251 653	13 251 653	13 251 653	8 037 889	6 154 416
Resultat per aktie kr	0,28	0,36	0,15	Neg	Neg
Eget kapital per aktie kr	4,99	4,80	4,58	2,77	1,77

Nyckeltal Moderbolaget

TSEK	2021	2020	2019	2018	2017
Nettoomsättning	75 649	61 913	56 544	45 504	37 326
Resultat efter finansnetto	-1 750	-1 062	-6 318	-3 464	-797
Rörelsemarginal i %	Neg	Neg	Neg	Neg	Neg
Balansomslutning	78 861	79 906	74 079	31 189	16 984
Soliditet i %	77%	75%	73%	78%	77%

Nyckeltalsdefinitioner återfinns i not 22.





1. Värdeskapande produktutveckling

2. Effektiv sälj- och marknadsmix

3. Effektiv produktion

Fokusområden för att nå ökad organisk tillväxt och lönsamhet

- 1. Värdeskapande produktutveckling inom produktsegmenten**
 - Utveckla konceptet för lösvikt
 - Stärka varumärkenas position inom förpackat och möta nya marknads- och konsumentbehov
- 2. Säkerställa effektiv sälj och marknadsmix**
 - Bredda distributionen på befintliga marknader och etablering på nya kanaler och selektiva marknader
- 3. Utveckla produktionen i Laholm i ny anläggning**
 - Stor potential i flexibel och kostnadseffektiv produktion



VD har ordet

Premium Snacks växte under 2021 drivet av en stark utveckling för Gårdschips. Lösviktskonceptet inom Exotic Snacks hade samtidigt en minskning av försäljningen emedan volymen var identisk. En reduktion av priserna gjordes relaterat till den starka kronan och kundavtal. Försäljningen är påverkad av covid-19. Trots omsättningsminskning för segmentet lösvikt och prisreduktioner har koncernen förbättrat den totala omsättningen och lönsamheten jämfört med föregående år.

Omsättningen steg med 2 % till 321,8 MSEK samt rörelseresultatet före avskrivningar (EBITDA) och exklusive exceptionella kostnader uppgick till 19,3 MSEK (17,1).

Försäljningsutvecklingen

Efterfrågan från dagligvaruhandeln var tillfredsställande under 2021, med en svagare tillväxt än under 2020. Vissa delmarknader som gränshandeln mot Norge och travel retail hade dock en nästan obefintlig efterfrågan på grund av covid-19 och minskat resande. Koncernens totala försäljning var 321,8 MSEK jämfört med 315,4 MSEK föregående år. Försäljningen för det påspackade sortimentet inom Exotic Snacks ökade med 7,4 % under 2021 till 116,5 MSEK, Gårdschips ökade med 23,9 % till 72,8 MSEK medan försäljningen för Exotic Snacks lösviktsortiment minskade med 10,6 % till 132,5 MSEK. Den totala volymen för Exotic Snacks var identisk med 2021 innebärandes att prisjusteringseffekten hade en negativ påverkan med 7,7 MSEK. Glädjande är tillväxten i segmentet Exotic Snacks påsar vilket är ett satsningsområde.



Magnus Agerval, tf VD

Förpackade varumärkena Exotic Snacks och Gårdschips växer mer än den svenska snacksmarknaden

Enligt marknadsdata har Premium Snacks flyttat fram marknadspositionerna inom både premiumchips och nötter under 2021. Snacksmarknaden totalt uppvisar en stark tillväxt under året med ca 3 %. Koncernens förpackade varumärken hade en tillväxt på 13,2 %.

Lösviktssortimentet under varumärket Exotic Snacks påverkat av covid-19

Utbrottet av covid-19 i Sverige under mars månad 2020 med de efterföljande återkommande vågorna av covid-19 har haft en direkt påverkan på lösviktsförsäljningen då kundströmmar och konsumentbeteenden förändrats. Ännu har försäljningen per butik inte återgått till det som var normalt innan corona, utan ligger tydligt under denna nivå. Det förklaras både av ett ändrat konsumentbeteende och av minskat kampanjtryck och lägre aktivitet i butik jämfört med förutsättningarna under normala förhållanden. Med den återgång till mer normala förhållanden som skett i början av 2022 finns en förhoppning om en återhämtning under året.



Rörelseresultatet före exceptionella kostnader ökade

Bruttomarginalen uppgick till 42,2 % under 2021 jämfört med 39,1 % föregående år. Marginalen har påverkats positivt av produktmix, förbättringar inom inköp och produktion.

Under sista kvartalet har prisökningar på råmaterial, förpackningsmaterial, transporter och energi påverkat bruttomarginalen negativt. Dessa ökade kostnader kommer att resultera i prishöjningar gentemot kund på Premium Snacks sortiment. Dessa prisökningar slår igenom med en viss fördröjning vilket gör att bruttomarginalen påverkats negativt i mellanperioden. Det kommer att finnas en effekt av detta även under första kvartalet 2022.

Koncernen rörelsekostnader har ökat från 106,3 MSEK 2020 till 116,6 MSEK 2021 eller med knappt 10 %. Ökningen är främst relaterad till högre försäljnings-, administrations- och fraktkostnader. Koncernen redovisar en tillväxt på 13 % i EBITDA före jämförelsestörande poster från 17,1 MSEK 2020 till 19,3 MSEK 2021.

Fokus på framtiden

Under året lanserades ett antal produktnyheter för att möta efterfrågan och driva innovation i snackskategorin. Vi har lanserat nya och innovativa produkter inom alla segment. Vi har även uppdaterat våra förpackningar som har blivit tydligare och mer tilltalande, vilket vi bedömer bör driva en bättre försäljning. Vidare har vi under 2021 tecknat och förlängt många avtal med viktiga butiker och gruppe-

ringar av butiker. Mot slutet av året har ett åtgärdsprogram sjuväntats för att minska kostnaderna vilket förväntas ge full effekt i andra kvartalet 2022.

Vi har under året klarat av att hantera de utmaningar som följt med upprepade utbrott av coronapandemin och visat på stor handlingskraft. Vi har prioriterat hälsa och säkerhet för medarbetare, kunder och konsumenter och upprätthållit ett kommersiellt fokus. Samtidigt har vi haft förmågan att arbeta med långsiktiga initiativ för att utveckla verksamheten.

Premium Snacks Nordic går in i det nya året med en stärkt marknadsposition inom snacks och med offensiva planer för vår fortsatta utveckling.

Jag är stolt över medarbetares insatser under året och är övertygad om att detta år har utvecklats och stärkt oss som bolag. Tack alla på Premium Snacks för det arbete ni gör varje dag! Tillsammans löser vi våra utmaningar!

Magnus Agervald, tf VD
Huddinge april 2022

Långsiktiga finansiella mål

Tillväxt

Premiums Snacks målsättning är att organiskt öka försäljningen snabbare än marknadstillväxten för snacks. Den årliga tillväxten ska över tid överstiga 10 %, inklusive mindre kompletteringsförvärv i syfte att konsolidera marknaden.

Målsättningen inom respektive produktsegment och varumärke är att nå en årlig tillväxt överstigande:

- 5 % för Exotic Snacks lösviktskoncept
- 10 % för Exotic Snacks påsförpackat
- 10 % för Gårdschips påsförpackat



Lönsamhet

Premium Snacks mål är att uppnå en årlig EBITDA-marginal om minst 8 %, mätt som resultat före avskrivningar, finansiella poster och skatt, justerat för engångsposter och ställt i relation till nettoomsättningen.

Utdelningsmål

Utdelningspolicy: Premium Snacks avser att under 2022 att fortsätta prioritera sänkt nettolåneskuld framför utdelning. Under 2022 kommer Premium Snacks att kommunicera framtida utdelningspolicy.



Premium Snacks Nordic AB (publ) är noterat på Nasdaq First Growth Market



Förvaltningsberättelse

Styrelsen och verkställande direktören för Premium Snacks Nordic AB (publ) (fd Rootfruit Scandinavia AB) avger följande årsredovisning och koncernredovisning för räkenskapsåret 2021.

Information om verksamheten

Verksamhet

Premium Snacks Nordic AB grundades 2007 och är ett bolag som utvecklar, tillverkar och säljer snacks av hög kvalitet under varumärkena Gårdschips och Exotic Snacks. Bolagets aktier noterades i december 2021 på Nasdaq First North Growth Market och har sitt säte i Huddinge.

Vision

Ledande snacksleverantör i Norden inom smak, kvalitet, produktinnovation och hälsosammare njutning.

Koncernstruktur

Premium Snacks Nordic AB förvärvade 100 % av aktierna i SNX Production AB 2010. All chips- och smartsnackstillverkning sker i SNX Production AB. Chipsen och smartsnacken distribueras ut på marknaden genom Premium Snacks Nordic AB. SNX Production AB säljer idag uteslutande till Premium Snacks Nordic AB.

Premium Snacks Nordic AB förvärvade samtliga aktier i Exotic Snacks AB den 2 januari 2019. Exotic Snacks AB har dotterbolaget Exotic Snacks OY i Finland.

Strategi och marknad

Premium Snacks Nordic marknadsför och säljer snacks under varumärket Gårdschips. Exotic Snacks importerar nötter och snacks från hela världen. Produkterna förädlas och säljs som ett koncept samlat under varumärket Exotic Snacks. Produkterna säljs i lösvikt och förpackade i påsar. Sedan många år tillbaka har Exotic Snacks en ledande marknadsposition i Sverige på nötter och snacks i lösvikt.

Bolaget bearbetar idag marknaden genom en multikanalstrategi som innebär att bolagets produkter återfinns inom segmenten daglig-

varuhandel, servicehandel och storkök.

Gårdschips har sina rötter i den halländska myllan och strävar efter att använda lokala råvaror av högsta kvalitet. Produktionsanläggning ligger i Laholm. Genom en produktionsprocess som sker batchvis på det ursprungliga sättet genom grytfritering skapas förutsättningar för snacks med hög kvalitet. Kopplat till en modern kryddningsanläggning säkerställer Gårdschips att kvaliteten på slutprodukten kan hållas på högsta nivå.

Styrelse och ledning har sedan noteringen haft målsättningen att stärka Gårdschips produktledarskap och tillväxt ytterligare genom att bredda positioneringen i marknaden mot fler produktområden. Fokus har legat på närliggande marknadssegment med tydligt inslag av hälsosammare alternativ. Som ett led i denna strategi lanserades därför under 2018 produktgruppen Smartsnacks inom området functional snacks. Produkterna är baserade på quinoa, linser och hummus som har ett högre proteininnehåll och lägre fetthalt än potatiships.

Som ett stort steg på vägen mot nordiskt produktledarskap inom premium och functional snacks beslutade styrelsen i Premium Snacks i juli 2018 att Bolaget skulle gå samman med Exotic Snacks AB. Exotic Snacks är marknadsledande i Sverige inom segmentet nötter och snacks av premiumkvalitet. Förvärvet genomfördes formellt den 2 januari 2019. Marknaden inom snacks utvecklas starkt mot hälsosammare alternativ och är det område inom snacks som förväntas växa snabbast framöver. Till sammans med en fortsatt hög efterfrågan på premiums snacks kan den nya koncernen etablera en marknadsledande position i Norden i ett mycket intressant och växande segment.

Under våren 2020 togs den nya produktlinan för tillverkning av chips i drift i Laholm. Under hösten investerades i en ny automatiserad packlina.

Från januari 2021 övergick fabriken i Laholm

till uppvärmning med biogas. Produktionen är därmed helt fossilfri.

Tillväxten inom koncernen förväntas komma från ökad efterfrågan på marknaden för premiumsnacks samt ökad säljbearbetning på befintliga kunder i kombination med etablering på nya marknader i Norden och resten av Europa.

Produktutveckling

Produktutveckling är en viktig del för att ligga i framkant och möta marknadens behov och trender. Detta medför fokus på nya smaker, nya råvaror och produktionsmetoder. Produktutveckling inkluderar även att ta hänsyn till miljö och att fortsätta utveckla närproducerade råvaror.

Operationella och finansiella risker

Bolagets verksamhet är utsatt för ett antal risker som helt eller delvis ligger utanför bolagets kontroll men som kan ha inverkan på försäljning och resultat. Riskerna som bolaget utsätts för är förändringar av råvarupriser, valutakurser samt kundavtal. Lösviktsförsäljningen är binär på så sätt att bolaget kan vinna eller förlora avtal med kundgrupperingar eller enskilda kunder.

Väsentliga händelser under räkenskapsåret

Vid början av året inledde Premium Snacks ett fördjupat samarbete med den danska livsmedelsgrossisten Dagrofa där Gårdschips kompletta sortiment av premiumchips blivit tillgängliga för samtliga butikskedjor inom grossisten. Från och med februari 2021 har Premium Snacks fått listningar av artiklar på Dagrofas butikskedja Meny med 134 butiker.

I början av 2021 tecknade företaget ett nytt treårsavtal med ICA Maxi Öst som är en gruppering av 17 Maxi-butiker i Storstockholmsområdet.

Under juni 2021 lanserade Premium Snacks hållbarhetsredovisningen för 2020. Hållbarhetsarbetet omfattar sociala, miljömässiga och ekonomiska aspekter där FN:s 17 globala mål för hållbar utveckling är vägledande.

I juli 2021 slog Gårdschips försäljningsrekord.

Nettoomsättningen i månaden uppgick till 10,2 MSEK vilket motsvarar en ökning med 36 % jämfört med det tidigare försäljningsrekordet från föregående månad.

Gårdschips produktionsanläggning i Laholm blev BRC-certifierad i augusti. BRC är den globala standarden för livsmedelssäkerhet för aktiv styrning och kvalitet i livsmedelsföretag. Standarden garanterar säkerhet och operativa kriterier samt säkerställer att tillverkarna uppfyller rättsliga skyldigheter vilket ger skydd för slutkonsumenten.

ICA Sverige AB meddelade under 2021 att de från och med 1 mars 2022 inte längre kommer att lagerhålla och hantera den centrala distributionen av Exotic Snacks lösviktsprodukter omfattande 39 artiklar. Årsvärdet av den centrala distributionen uppgick till ca 26 MSEK. Det är huvudsakligen ICA:s mindre koncept Supermarket och Nära som berörs. Merparten av Exotic Snacks nuvarande lösviktsförsäljning görs till de större ICA-koncepten Maxi och Kvantum genom direktleveranser från Exotic Snacks centrallager. Där finns ett väsentligt större sortiment på ca 75 artiklar lagerlagda.

Premium Snacks VD Anna Wallin Krasse aviserade sin avgång som VD för bolaget den 11 november. Magnus Agervald tillträdde som tf VD den 18 november. Magnus Agervald är vice ordförande i styrelsen för Premium Snacks. Styrelsen inledde omgående en rekryteringsprocess för att tillsätta en ny VD för Premium Snacks så snart som möjligt under 2022.

I december 2021 bytte bolaget listning och noterades på Nasdaq First North Growth Market. Bolaget var tidigare noterade på Spotlight Stock Market.

Ägarförhållanden

Antalet utestående aktier uppgick per den 31 december 2021 till 13 251 653 fördelat på ca 1 300 aktieägare. Samtliga aktier har lika rätt till bolagets vinst och tillgångar. Bolagets aktier handlas på Nasdaq First North Growth Market sedan 14 december 2021 under aktiesymbolen SNX. Aktien handlades till lägst 6,70 SEK och högst 14,10 SEK under 2021.



Största aktieägare 31 december 2021

Ägare	Antal aktier	Andel innehav
Krasse & Co AB	1 601 496	12,1%
Per Ekstrand inkl ägande via bolag	1 459 342	11,0%
JRS Asset Management AB	928 376	7,0%
Per Anders Öberg inkl ägande via bolag	790 700	6,0%
Gavia Food Holding AB	770 674	5,8%
NordNet Pensionsförsäkring AB	609 108	4,6%
Lars Abrahamson inkl ägande via bolag	574 650	4,3%
Mats H Nilsson	574 650	4,3%
Pa de Kaphoe AB	510 000	3,8%
Fastighets AB Vasaström	464 183	3,5%
Nogi Intressenter AB	464 183	3,5%
Majomi AB	406 887	3,1%
Hans Jacobsson inkl ägande via bolag	367 624	2,8%
Irene Axelsson	338 645	2,6%
Christian Barnekow	262 911	2,0%
Avanza Pension	259 711	2,0%
Övriga aktieägare	2 868 513	21,6%
TOTALT	13 251 653	100,0%

Finansiell översikt

Koncernens försäljning 2021 uppgick till 321,8 MSEK jämfört med 315,4 MSEK föregående år.

Bruttovinsten 2021 uppgick till 135,9 MSEK jämfört med 123,3 MSEK föregående år.

Rörelseresultatet före exceptionella kostnader 2021 var 19,3 MSEK jämfört med 17,1 MSEK föregående år.

Finansiering

I november 2021 ersattes moderbolagets och dotterbolag Exotic Snacks AB:s lån från Erik Penser Bank med en kombination av lån och checkkredit från Danske Bank.

Väsentliga händelser efter räkenskapsårets utgång

Kriget mellan Ryssland och Ukraina som bröt ut i slutet av februari kommer att innebära ökade råvarupriser under 2022.

Henrik Strinning utsågs till ny VD på Premium Snacks Nordic AB i april. Han börjar tjänsten den 7 juni. Henrik Strinning har erfarenhet från dagligvaruhandeln samt hotell, restaurang och catering. Tidigare arbetsgivare inkluderar Coop, Compass Group och Picard.

Han har en strategisk höjd då han arbetat som strategikonsult på McKinsey. Henrik har även en gedigen ledarerfarenhet och har arbetat som VD i olika bolag de senaste 10 åren.

Förändring i eget kapital

KONCERNEN TSEK	Aktiekapital	Övrigt tillskjutet kapital	Annat eget kapital	SUMMA EGET KAPITAL
Ingående balans 2020-01-01	2 650	70 174	-12 192	60 632
Omräkningsdifferens eget kapital			45	45
Årets resultat 2020			2 901	2 901
Eget kapital 2020-12-31	2 650	70 174	-9 246	63 578
Omräkningsdifferens eget kapital			-1	-1
Inbetalda optionspremier		214		214
Årets resultat 2021			2 281	2 281
Eget kapital 2021-12-31	2 650	70 388	-6 966	66 072

MODERBOLAGET TSEK	Aktiekapital	Överkursfond	Balanserat resultat	Årets resultat	SUMMA EGET KAPITAL
Ingående balans 2020-01-01	2 650	70 173	-11 115	-7 293	54 415
Överföring till balanserat resultat			-7 293	7 293	0
Årets resultat 2020				5 125	5 125
Eget kapital 2020-12-31	2 650	70 173	-18 408	5 125	59 540
Överföring till balanserat resultat			5 125	-5 125	0
Inbetalda optionspremier		214			214
Årets resultat 2021				1 198	1 198
Eget kapital 2021-12-31	2 650	70 388	-13 283	1 198	60 953

Förslag till vinstdisposition

Till årsstämman förfogande står följande vinstmedel:

Överkursfond kr	70 387 771
Balanserat resultat kr	-13 283 456
Årets resultat kr	1 197 915
	58 302 230

Styrelsen föreslår att vinstmedlen disponeras så att:

i ny räkning överförs kr	58 302 230
	58 302 230

Resultaträkning koncernen

Resultaträkning i TSEK

	Not	2021	2020
Rörelsens intäkter			
Nettoomsättning	1, 17	321 832	315 403
Övriga rörelseintäkter		1 013	1 501
Summa rörelsens intäkter		322 845	316 904
Rörelsens kostnader			
Handelsvaror		-183 906	-192 082
Övriga externa kostnader	2,3,7	-68 286	-58 587
Personalkostnader	4,7	-53 857	-49 179
Av- och nedskrivningar av materiella och immateriella anläggningstillgångar	5, 6, 8, 9	-10 233	-9 131
Summa rörelsens kostnader		-316 282	-308 979
RÖRELSERESULTAT		6 563	7 925
Resultat från finansiella poster			
Ränteintäkter och liknande resultatposter		10	5
Räntekostnader och liknande resultatposter		-2 798	-3 112
Summa resultat från finansiella poster		-2 788	-3 107
RESULTAT EFTER FINANSIELLA POSTER		3 775	4 818
Skatt på årets resultat	13	-1 494	-1 917
ÅRETS RESULTAT		2 281	2 901

Balansräkning koncernen

Balansräkning i TSEK

	Not	2021-12-31	2020-12-31
TILLGÅNGAR			
Anläggningstillgångar			
Immateriella anläggningstillgångar			
Varumärken	5	50 162	53 115
Nedlagda kostnader för kvalitetssystem	6	526	161
Goodwill	8	290	440
Materiella anläggningstillgångar			
Inventarier, verktyg och installationer	9	30 315	30 525
Pågående nyanläggning	10	2 437	
Förbättringsutgifter på annas fastighet	11	492	-
Finansiella anläggningstillgångar			
Uppskjuten skattefordran	16	3 324	3 816
Summa anläggningstillgångar		87 546	88 057
Omsättningstillgångar			
Varulager			
Färdiga varor och handelsvaror		24 678	19 152
Varor på väg		317	1 970
		24 995	21 122
Kortfristiga fordringar			
Kundfordringar		22 498	25 965
Aktuella skattefordringar		2 308	481
Övriga fordringar		915	408
Förutbetalda kostnader och upplupna intäkter	12	5 420	4 331
		31 141	31 185
Kassa och bank			
Kassa och bank		2 341	27 568
Summa omsättningstillgångar		58 477	79 875
SUMMA TILLGÅNGAR		146 023	167 932

Balansräkning koncernen

Balansräkning i TSEK

	Not	2021-12-31	2020-12-31
EGET KAPITAL OCH SKULDER			
Eget kapital			
Aktiekapital		2 650	2 650
Övrigt tillskjutet kapital		70 388	70 174
Annat eget kapital inkl årets resultat		-6 967	-9 246
Summa eget kapital		66 071	63 578
Avsättningar			
Avsättningar	19	-	469
Summa avsättningar		-	469
Långfristiga skulder	20		
Långfristiga skulder till kreditinstitut		15 356	22 067
Långfristiga skulder finansiella leasingavtal		6 434	8 460
Summa långfristiga skulder		21 790	30 527
Kortfristiga skulder			
Leverantörsskulder		31 673	29 877
Kortfristiga låneskulder		7 918	12 080
Kortfristiga skulder finansiella leasingavtal		2 027	1 926
Övriga kortfristiga låneskulder		1	10 974
Övriga skulder		2 944	4 775
Upplupna kostnader och förutbetalda intäkter	21	13 599	13 726
Summa kortfristiga skulder		58 162	73 358
SUMMA EGET KAPITAL OCH SKULDER		146 023	167 932

Kassaflödesanalys koncernen

Kassaflödesanalys i TSEK

	Not	2021	2020
DEN LÖPANDE VERKSAMHETEN			
Resultat före finansiella poster		6 563	7 925
Justeringar för poster som inte ingår i kassaflödet	24	9 764	8 646
		16 327	16 571
Erhållen ränta		10	5
Erlagd ränta		-2 798	-3 113
Betald skatt		-2 829	-2 074
		-5 617	-5 182
Förändring av varulager		-3 873	11 025
Förändring av rörelsefordringar		1 871	2 236
Förändring av rörelseskulder		-153	-1 558
		-2 155	11 703
Kassaflöde från den löpande verksamheten		8 555	23 092
INVESTERINGSVERKSAMHETEN			
Investeringar i materiella anläggningstillgångar		-9 838	-7 694
Investeringar i immateriella anläggningstillgångar		-386	-161
Kassaflöde från investeringsverksamheten		-10 224	-7 855
FINANSIERINGSVERKSAMHETEN			
Nettoförändring checkkredit		3 273	-
Upptagna lån		14 351	15 071
Amortering av skuld		-41 396	-9 117
Optionspremier		214	-
Kassaflöde från finansieringsverksamheten		-23 558	5 954
ÅRETS KASSAFLÖDE		-25 227	21 191
Likvida medel vid årets början		27 568	6 377
Likvida medel vid årets slut		2 341	27 568

Resultaträkning moderbolag

Resultaträkning i TSEK

	Not	2021	2020
Rörelsens intäkter			
Nettoomsättning	1, 17	75 649	61 913
Övriga rörelseintäkter		56	63
Summa rörelsens intäkter		75 705	61 976
Rörelsens kostnader			
Handelsvaror		-51 516	-41 517
Övriga externa kostnader	2, 3	-22 776	-18 121
Personalkostnader	4	-1 991	-2 184
Av- och nedskrivningar av materiella och immateriella anläggningstillgångar	5, 6, 8, 9	-161	-116
Summa rörelsens kostnader		-75 615	-61 938
RÖRELSERESULTAT		-739	38
Resultat från finansiella poster			
Resultat från andelar i koncernföretag		-	-
Övriga ränteutgifter och liknande resultatposter		1	1
Räntekostnader och liknande resultatposter		-1 011	-1 100
Summa resultat från finansiella poster		-1 010	-1 099
RESULTAT EFTER FINANSIELLA POSTER		-1 750	-1 062
Bokslutsdispositioner	14	3 439	7 623
RESULTAT FÖRE SKATT		1 689	6 562
Skatt på årets resultat	13	-492	-1 437
ÅRETS RESULTAT		1 198	5 125

Balansräkning moderbolag

Balansräkning i TSEK

	Not	2021-12-31	2020-12-31
TILLGÅNGAR			
Anläggningstillgångar			
Immateriella anläggningstillgångar			
Varumärken	5	12	15
Materiella anläggningstillgångar			
Inventarier, verktyg och installationer	9	218	299
Finansiella anläggningstillgångar			
Andelar i koncernföretag	15	61 150	59 150
Uppskjuten skattefordran	16	3 324	3 816
Summa anläggningstillgångar		64 705	63 281
Omsättningstillgångar			
Varulager			
Färdiga varor och handelsvaror		1 323	948
		1 323	948
Kortfristiga fordringar			
Kundfordringar		7 656	6 106
Fordringar koncernföretag		3 687	5 996
Aktuella skattefordringar		63	75
Övriga fordringar		82	204
Förutbetalda kostnader och upplupna intäkter	12	1 100	465
		12 589	12 846
Kassa och bank			
Kassa och bank		244	2 830
Summa omsättningstillgångar		14 156	16 625
SUMMA TILLGÅNGAR		78 861	79 906

Balansräkning moderbolag

Balansräkning i TSEK

	Not	2021-12-31	2020-12-31
EGET KAPITAL OCH SKULDER			
Eget kapital			
Bundet eget kapital			
Aktiekapital	18	2 650	2 650
		2 650	2 650
Fritt eget kapital			
Överkursfond		70 388	70 174
Balanserat resultat		-13 283	-18 408
Årets resultat		1 198	5 125
		58 302	56 890
Summa eget kapital		60 953	59 540
Långfristiga skulder			
Skulder till kreditinstitut	20	4 120	6 400
Summa långfristiga skulder		4 120	6 400
Kortfristiga skulder			
Leverantörsskulder		1 587	1 461
Koncerninterna skulder		7 364	5 574
Skulder till kreditinstitut	20	2 788	4 273
Övriga kortfristiga låneskulder		0	529
Aktuella skatteskulder		0	90
Övriga skulder		0	0
Upplupna kostnader och förutbetalda intäkter	16	2 050	2 038
Summa kortfristiga skulder		13 789	13 965
SUMMA EGET KAPITAL OCH SKULDER		78 861	79 906

Kassaflödesanalys moderbolag

Kassaflödesanalys i TSEK

	Not	2021	2020
DEN LÖPANDE VERKSAMHETEN			
Resultat före finansiella poster		-739	38
Justeringar för poster som inte ingår i kassaflödet	24	161	116
		-578	154
Erlagd ränta		-1 010	-1 092
Betald skatt		12	-81
		-998	-1 173
Förändring av varulager		-374	68
Förändring av rörelsefordringar		1 685	-5 666
Förändring av rörelseskulder		1 836	1 259
		3 147	-4 339
Kassaflöde från den löpande verksamheten		1 571	-5 358
INVESTERINGSVERKSAMHETEN			
Investeringar i materiella anläggningstillgångar		-77	-143
Kassaflöde från investeringsverksamheten		-77	-143
FINANSIERINGSVERKSAMHETEN			
Nettoförändring checkkredit		2 712	-
Koncernbidrag		-	7 623
Upptagna lån		4 300	529
Amortering av skuld		-11 306	-1 085
Optionspremier		214	-
Kassaflöde från finansieringsverksamheten		-4 080	7 067
ÅRETS KASSAFLÖDE		-2 586	1 566
Likvida medel vid årets början		2 830	1 264
Likvida medel vid årets slut		244	2 830

Redovisnings- och värderingsprinciper

Allmänt

Årsredovisningen och koncernredovisningen har upprättats enligt Årsredovisningslagen (1995:1554) och BFNAR 2012:1 Årsredovisning och koncernredovisning (K3).

Intäktsredovisning

Försäljning av varor redovisas vid leverans av produkter till kunden i enlighet med försäljningsvillkoren. Försäljning redovisas netto efter moms och rabatter.

Koncernredovisning

Omfattning

Koncernredovisningen omfattar moderbolaget och dotterföretag i vilket moderbolaget direkt eller indirekt äger aktier motsvarande mer än 50 %.

Redovisningsmetod

Koncernredovisningen har upprättats enligt förvärvsmetoden. Det innebär att förvärvade dotterbolags tillgångar och skulder upptagits till det marknadsvärde som legat till grund för fastställande av köpeskillingen på aktierna. Skillnaden mellan köpeskillingen och de förvärvade bolagens egna kapital redovisas som goodwill. Koncernens egna kapital omfattar moderbolagets egna kapital och den del av dotterbolagens egna kapital som tillkommit efter det att dotterbolagen förvärvats.

Omräkning av utländska dotterbolag

Omräkning av utländska dotterbolags resultat- och balansräkningar görs enligt dagskursmetoden. Detta innebär att tillgångar och skulder omräknas till balansdagens kurser. Resultaträkningarna omräknas till genomsnittskurs under räkenskapsåret. Eventuell omräkningsdifferens redovisas direkt mot eget kapital i koncernen.

Materiella och immateriella anläggningstillgångar

Materiella och immateriella anläggningstillgångar redovisas till anskaffningsvärde minskat med avskrivningar. Avskrivningar görs systematiskt över den bedömda nyttjandetiden.

Varumärken

Den 2 januari 2019 förvärvades samtliga aktier i Exotic Snacks AB med tillhörande dotterbolag Exotic Snacks OY. Vid upprättande av övervärden identifierades och allokerades varumärket "Exotic Snacks". En extern värdering har gjorts som bekräftat värdet av varumärket. Mot bakgrund av det betydande värdet som varumärket har har en avskrivningsperiod på 15 år bedömts som rimlig.

Avskrivningstider materiella och immateriella anläggningstillgångar

	Antal år
Immateriella anläggningstillgångar	
Goodwill	5
Materiella anläggningstillgångar	
Servrar och ställ i butiker	3
Övriga maskiner och tekniska anläggningar	5-15

Varulager

Varulager har värderats till det lägsta av dess anskaffningsvärde och dess nettoförsäljningsvärde på balansdagen. Med nettoförsäljningsvärdet avses varornas beräknade försäljningspris minskat med försäljningskostnader.

Den valda värderingsmetoden innebär att eventuell inkurans i varulagret har beaktats.

Övriga tillgångar och skulder

Fordringar upptages till det belopp varmed de beräknas inflyta. Fordringar och skulder i utländsk valuta har värderats till balansdagskurs. Övriga tillgångar och skulder har upptagits till anskaffningsvärde.

Kassaflödesanalys

Kassaflödesanalysen upprättas enligt indirekt metod. Det redovisade kassaflödet omfattar endast transaktioner som medför in- eller utbetalningar. Som likvida medel klassificeras kassa- och banktillgodohavanden.

Skatt

Redovisad skatt innefattar inkomstskatt som ska betalas eller erhållas avseende aktuellt år och justeringar avseende tidigare års skatt samt förändringar i uppskjuten skatt.

Aktuell Skatt

Värderingar av samtliga skatteskulder och fordringar sker till nominella belopp och görs enligt de skatteregler och skattesatser som är beslutade eller aviserade och som med stor säkerhet kommer att fastställas. Den statliga inkomstskattesatsen i Sverige beräknas på 20,6 %.

Uppskjuten skatt

Uppskjuten skatt beräknas enligt balansräkningsmetoden på alla temporära skillnader som för återföringen av den temporära skillnaden. Uppskjuten skattefordran avseende underskottsavdrag eller andra framtida skattemässiga avdrag redovisas i den utsträckning det är sannolikt att avdraget kan avräknas mot överskott i framtida nyttjandeperiod.

Finansiell leasing

Tillgångar som leasas genom ett finansiellt leasingavtal redovisas som en materiell anläggningstillgång samtidigt som framtida leasingavgifter redovisas som skuld. Vid det första redovisningstillfället redovisas tillgången och skulden till nuvärdet av framtida minimileasingavgifter och eventuellt restvärde. Vid beräkningen av nuvärdet av minimileasingavgifterna används avtalets implicita räntesats.

Operationell leasing

Koncernen är leastagare genom så kallade operationella leasingavtal då ekonomiska risker och fördelar som är förknippade med tillgången inte har övergått till koncernen.

Leasingavgifterna, inklusive en första förhöjd hyra, redovisas som en kostnad under leasingperioden.

Uppskattningar och bedömningar

Upprättandet av bokslut och tillämpningen av redovisningsprinciper baseras ofta på ledningens bedömningar, uppskattningar och antaganden som anses rimliga vid den tidpunkt då bedömningen görs. Uppskattningar och antaganden är baserade på historiska erfarenheter och ett antal andra faktorer som under rådande förhållanden anses vara rimliga. Resultatet av dessa används för att bedöma de redovisade värdena på tillgångar och skulder som inte annars framgår tydligt från andra källor. Det verkliga utfallet kan avvika från dessa uppskattningar och bedömningar.

Uppskattningarna och antaganden ses över regelbundet. Eventuella ändringar redovisas i den period ändringen görs om den endast påverkat denna period eller i den period ändringen görs och framtida perioder om ändringen påverkar både aktuell och framtida perioder.

De väsentliga riskerna i den finansiella rapporteringen avser främst redovisat värde på immateriella anläggningstillgångar. Det bokförda värdet är beroende av att den framtida marknaden för bolagets produkter utvecklas som förväntat. Bedömningen per 31 december 2021 är att redovisat värde på dessa poster inte överstiger verkligt värde.

Moderbolaget

Koncernbidrag

Erhållna och lämnade koncernbidrag redovisas som bokslutsdisposition.

Andelar i koncernföretag

Andelar i koncernföretag redovisas till anskaffningsvärde med avdrag för eventuella nedskrivningar. Utdelningar redovisas som intäkt även om utdelningen avser ackumulerade vinster innan förvärvstidpunkten. Utdelningen redovisas i normalfallet när behörigt organ fattat beslut om den och den kan beräknas på ett tillförlitligt sätt.



Noter

Belopp i TSEK

Not 1 Nettoomsättning per marknad	Koncernen		Moderbolaget	
	2021	2020	2021	2020
Sverige	297 905	294 152	63 252	54 309
EU utom Sverige	21 874	19 821	10 024	6 174
Övriga Europa	2 054	1 430	2 054	1 430
Summa nettoomsättning	321 832	315 403	75 330	61 913

Not 2 Ersättning till revisorerna	Koncernen		Moderbolaget	
	2021	2020	2021	2020
Revision Ernst & Young	507	705	240	315
Summa ersättning till revisorerna	507	705	240	315

Not 3 Operationella leasingavtal

Leasingavtalen avser främst hyra av lokaler samt leasing av tjänstebilar.

	Koncernen		Moderbolaget	
	2021	2020	2021	2020
Leasingkostnader inkl hyra för lokaler	9 025	8 825	138	166
Framtida minimileasingavgifter avseende operationella leasingavtal som inte är uppsägningsbara:				
Betalas inom 1 år	9 200	8 900	150	200
Betalas inom 2-5 år	15 200	14 400	400	400
Betalas senare än 5 år				
Summa framtida minimileasingavgifter	24 400	23 300	550	600

Belopp i TSEK

Not 4 Personal	Koncernen		Moderbolaget	
	2021	2020	2021	2020
Medelantalet anställda				
Kvinnor	41	38	2	2
Män	30	31	-	1
Medelantal anställda	71	69	2	3
Löner och ersättningar				
Styrelse och verkställande direktör	2 836	1 734	809	603
Övriga anställda	33 641	31 764	1 296	786
Löner och ersättningar	36 477	33 498	2 105	1 389
Sociala avgifter enligt lag och avtal	12 742	10 524	578	597
Pensionskostnader				
Styrelse och verkställande direktör	708	314	-	-
Övriga anställda	2 259	2 259	98	33
Pensionskostnader	2 967	2 573	98	33
Totala löner, ersättningar, sociala avgifter och pensionskostnader	52 185	46 595	2 781	2 020

I lönekostnader ingår bonus till VD med 226 TSEK. Bonus till övriga ledande befattningshavare uppgår till 315 TSEK exkl sociala avgifter. Ledande befattningshavare saknar avtal om avgångsvederlag.

Styrelseledamöter och ledande befattningshavare	2021		2020	
	Antal	Andel män	Antal	Andel män
Styrelseledamöter	6	100%	5	100%
Ledande befattningshavare	5	60%	5	80%

Belopp i TSEK

Not 5 Varumärken	Koncernen		Moderbolaget	
	2021-12-31	2020-12-31	2021-12-31	2020-12-31
Akkumulerade anskaffningsvärden				
Ingående anskaffningsvärden	59 034	59 034	34	34
Utgående ackumulerade anskaffningsvärden	59 034	59 034	34	34
Akkumulerade avskrivningar enligt plan				
Ingående avskrivningar	-5 918	-2 965	-19	-15
Årets avskrivningar enligt plan	-2 954	-2 954	-3	-4
Utgående ackumulerade avskrivn enl plan	-8 872	-5 919	-22	-19
Utgående bokfört värde	50 162	53 115	12	15

Not 6 Balanserade utgifter för utvecklingskostnader	Koncernen		Moderbolaget	
	2021-12-31	2020-12-31	2021-12-31	2020-12-31
Akkumulerade anskaffningsvärden				
Ingående anskaffningsvärde	161	-	-	-
Inköp	385	161	-	-
Utgående ackumulerade anskaffningsvärden	546	161	-	-
Akkumulerade avskrivningar enligt plan				
Ingående avskrivningar enligt plan	-	-	-	-
Årets avskrivningar enligt plan	-20	-	-	-
Utgående ackumulerade avskrivn enl plan	-20	-	-	-
Utgående bokfört värde	526	161	-	-

Belopp i TSEK

Not 7 Exceptionella kostnader	Koncernen		Moderbolaget	
	2021	2020	2021	2020
Omkostnader tidigare VD	-1 129	-	-	-
Rekryteringskostnader	-525	-	-	-
Kostnader byte till Nasdaq	-830	-	-830	-
Summa exceptionella kostnader	-2 484	-	-830	-

Not 8 Goodwill	Koncernen		Moderbolaget	
	2021-12-31	2020-12-31	2021-12-31	2020-12-31
Akkumulerade anskaffningsvärden				
Ingående anskaffningsvärde	752	752		
Utgående ackumulerade anskaffningsvärden	752	752		
Akkumulerade avskrivningar enligt plan				
Ingående avskrivningar enligt plan	-312	-150		
Årets avskrivningar enligt plan	-150	-162		
Utgående ackumulerade avskrivn enl plan	-462	-312		
Utgående bokfört värde	290	440		

Belopp i TSEK

Not 9 Maskiner och inventarier	Koncernen		Moderbolaget	
	2021-12-31	2020-12-31	2021-12-31	2020-12-31
Akkumulerade anskaffningsvärden				
Ingående anskaffningsvärde	66 711	47 936	505	366
Inköp	6 901	18 775	77	139
Utgående ackumulerade anskaffningsvärden	73 612	66 711	582	505
Akkumulerade avskrivningar enligt plan				
Ingående avskrivningar enligt plan	-36 186	-30 144	-206	-94
Årets avskrivningar enligt plan	-7 111	-6 042	-158	-112
Utgående ackumulerade avskrivn enl plan	-43 297	-36 186	-364	-206
Utgående bokfört värde	30 315	30 525	218	299
Finansiella leasingavtal				
Tillgångar från finansiella leasingavtal som ingår i maskiner och inventarier	9 961	10 776	-	-

Koncernen har ingått följande leasingavtal som redovisas som finansiella leasingavtal

	Start-tidpunkt	Leasing-period år	Anskaffningskostnad	Restvärde	Årsavgift
Leasing del av chipslina	1 aug 2020	5	7 609	750	1 621
Leasing påspackmaskin	1 okt 2020	5	3 448	0	764

Not 10 Pågående nyanläggning	Koncernen		Moderbolaget	
	2021-12-31	2020-12-31	2021-12-31	2020-12-31
Ingående anskaffningsvärden	-	-	-	-
Inköp	2 437	-	-	-
Omklassificeringar	-	-	-	-
Utgående ackumulerade anskaffningsvärden	2 437	-	-	-

Belopp i TSEK

Not 11 Förbättringsutgifter på annans fastighet	Koncernen		Moderbolaget	
	2021-12-31	2020-12-31	2021-12-31	2020-12-31
Akkumulerade anskaffningsvärden				
Ingående anskaffningsvärde	-	-	-	-
Inköp	500	-	-	-
Utgående ackumulerade anskaffningsvärden	500	-	-	-
Akkumulerade avskrivningar enligt plan				
Ingående avskrivningar enligt plan	-	-	-	-
Årets avskrivningar enligt plan	-8	-	-	-
Utgående ackumulerade avskrivn enl plan	-8	-	-	-
Utgående bokfört värde	492	-	-	-

Not 12 Förutbetalda kostnader och upplupna intäkter	Koncernen		Moderbolaget	
	2021-12-31	2020-12-31	2021-12-31	2020-12-31
Förutbetalda hyreskostnader lokaler	1 368	1 352	2	3
Förutbetalda leasingavgifter	502	740	-	2
Förutbetalda IT-kostnader	230	351	16	13
Förutbetalda kostnader marknadsföring	2 097	837	517	242
Övriga periodiseringsposter	1 223	1 051	565	205
Summa förutbetalad kostnader och upplupna intäkter	5 420	4 331	1 100	465

Belopp i TSEK

Not 13 Skatt på årets resultat	Koncernen		Moderbolaget	
	2021	2020	2021	2020
Aktuell skatt	-1 002	-480	-	-
Förändring av uppskjuten skattefordran avseende underskottsavdrag	-492	-1 437	-492	-1 437
Skatt på årets resultat	-1 494	-1 917	-492	-1 437
Redovisat resultat före skatt	2 308	4 100	1 689	6 562
Skatt på redovisat resultat enligt aktuell skattesats 20,6% (21,4%)	-476	-878	-348	-1 404
Skatteeffekt av:				
Inte avdragsgilla av- och nedskrivningar	-705	-990	-	-
Övriga inte avdragsgilla kostnader	-326	-49	-157	-33
Omvärdering av uppskjuten skatt	13	-	13	-
Skatt på årets resultat	-1 494	-1 917	-492	-1 437

Effektiv skattesats för koncernen uppgår till 39,6 % 2021 jämfört med 40,3 % föregående år.

Not 14 Bokslutsdispositioner	Moderbolaget	
	2021	2020
Erhållna koncernbidrag	3 439	7 623
Bokslutsdispositioner	3 439	7 623

Belopp i TSEK

Not 15 Andelar i koncernföretag	Moderbolaget	
	2021-12-31	2020-12-31
Akkumulerade anskaffningsvärden		
Ingående anskaffningsvärde	61 313	61 313
Ovillkorat aktieägartillskott	2 000	-
Utgående anskaffningsvärde	63 313	61 313
Akkumulerade nedskrivningar		
Ingående nedskrivningar	-2 163	-2 163
Utgående nedskrivningar	-2 163	-2 163
Utgående bokfört värde	61 150	59 150

Namn	Kapitalandel	Rösträttsandel	Antal andelar	Bokfört värde
SNX Production AB	100%	100%	300	3 277
Exotic Snacks AB	100%	100%	1 082 800	57 873

Namn	Orgnummer	Säte	Eget kapital	Resultat
SNX Production AB	556479-8055	Laholm	3 269	-4
Exotic Snacks AB	556543-4148	Stockholm	14 536	-386

Not 16 Uppskjuten skattefordran	Koncernen		Moderbolaget	
	2021-12-31	2020-12-31	2021-12-31	2020-12-31
Ingående uppskjuten skattefordran	3 816	5 253	3 816	5 253
Förändring skattefordran	-492	-1 437	-492	-1 437
Utgående uppskjuten skattefordran	3 324	3 816	3 324	3 816

Uppskjuten skattefordran avser redovisning av skattemässiga underskottsavdrag i den utsträckningen som det är sannolikt att de kan tillgodogöras genom framtida beskattningsbara vinster. Det finns skattemässiga underskott för vilka uppskjutna skattefordringar har redovisats i balansräkningen på 16 138 (17 832) TSEK.

Koncernen undersöker varje år ifall det är lämpligt att aktivera nya samt testar redan befintliga uppskjutna skattefordringar avseende årets eller tidigare års skattemässiga underskottsavdrag. Uppskjuten skattefordran redovisas endast för underskottsavdrag för vilka det är sannolikt att de kan nyttjas mot framtida skattepliktiga överskott och mot skattepliktiga temporära skillnader.

Belopp i TSEK

Not 17 Inköp och försäljning mellan koncernföretag	Koncernen	
	2021	2020
Andel av årets totala inköp som skett från andra företag inom koncernen	11%	11%
Andel av årets totala försäljning som skett till andra företag inom koncernen	4%	4%

Not 18 Antal aktier	Moderbolaget	
	2021-12-31	2020-12-31
Kvotvärde	0,20	0,20
Antal	13 251 653	13 251 653

Not 19 Avsättningar	Koncernen	
	2021-12-31	2020-12-31
Avsättningar	-	469
Dotterbolaget SNX Production AB:s avsättning avsåg kostnader för sanering av en lagerlokal för chips som bolaget lämnade under 2021		

Not 20 Långfristiga skulder	Koncernen		Moderbolaget	
	2021-12-31	2020-12-31	2021-12-31	2020-12-31
Förfaller inom 1-5 år				
Skulder till kreditinstitut	15 356	22 067	4 120	6 400
Skulder finansiella leasingavtal	6 434	8 460		
Summa förfaller inom 1-5 år	21 790	30 527	4 120	6 400
Förfaller efter 5 år				
Skulder till kreditinstitut	-	-	-	-
Skulder finansiella leasingavtal	-	-	-	-
Summa förefaller efter 5 år	0	0	0	0
Summa långfristiga skulder	21 790	30 527	4 120	6 400

Belopp i TSEK

Not 21 Upplupna kostnader och förutbetalda intäkter	Koncernen		Moderbolaget	
	2021-12-31	2020-12-31	2021-12-31	2020-12-31
Upplupen semesterlöneskuld	5 305	4 515	239	181
Upplupen bonus	267	1 314	70	70
Upplupna sociala avgifter	1 557	1 387	37	58
Upplupen affärsbonus	1 266	923	39	0
Upplupna kampanjkostnader	737	953	466	494
Upplupen löneskatt	711	1 143	72	118
Upplupna räntekostnader	239	638	0	122
Upplupet revisionsarvode	423	433	282	248
Upplupna lönekostnader	17	-	2	-
Upplupna kostnader tidigare VD	1 129	-	0	-
Övriga periodiseringsposter	2 038	2 420	843	747
Summa upplupna kostnader och förutbetalda intäkter	13 690	13 726	2 050	2 038

Not 22 Ställda säkerheter	Koncernen		Moderbolaget	
	2021-12-31	2020-12-31	2021-12-31	2020-12-31
Ställda säkerheter				
Företagsinteckningar	58 150	31 650	9 500	4 500
Andelar i koncernföretag	68 257	69 750	59 873	57 873
Belånade kundfordringar	0	8 956	0	3 873
Andra ställda säkerheter	50	50	50	50
Summa ställda säkerheter	116 849	97 408	69 423	66 296

Not 23 Eventualförpliktelser	Koncernen		Moderbolaget	
	2021-12-31	2020-12-31	2021-12-31	2020-12-31
Eventualförpliktelser	0	0	0	0
Summa eventualförpliktelser	0	0	0	0

Not 24 Justering för poster som inte ingår i kassaflödet	Koncernen		Moderbolaget	
	2021	2020	2021	2020
Av- och nedskrivningar	10 233	9 131	161	116
Förändring avsättningar	-469	-531		
Övriga poster		46		
Summa justering för poster som inte ingår i kassaflödet	9 764	8 646	161	116

Belopp i TSEK

Not 25 Disposition av vinst eller förlust	
Till årsstämman förfogande står följande vinstmedel:	
Överkursfond kr	70 173 571
Balanserat resultat kr	-18 408 961
Årets resultat i kr	1 197 915
	52 962 525
Styrelsen föreslår att vinstmedlen disponeras så att:	
i ny räkning överförs kr	52 962 525
	52 962 525

Not 26 Nyckeltalsdefinitioner

Bruttomarginal

Bruttovinst i procent av nettoomsättningen.

Rörelsemarginal

Rörelseresultat före avskrivningar i procent av nettoomsättningen.

Soliditet

Justerat eget kapital i procent av balansomslutningen.

Resultat per aktie kr

Resultat före skatt dividerat med genomsnittligt antal aktier.

Eget kapital per aktie kr

Eget kapital dividerat med antal aktier.

Not 27 Väsentliga händelser efter räkenskapsårets utgång

Kriget mellan Ryssland och Ukraina som bröt ut i slutet av februari kommer att innebära ökade råvarupriser under 2022.

Henrik Strinning utsågs till ny VD på Premium Snacks Nordic AB i april. Han börjar tjänsten den 7 juni. Henrik Strinning har erfarenhet från dagligvaruhandeln samt hotell, restaurang och catering. Tidigare arbetsgivare inkluderar Coop, Compass Group och Picard.

Underskrifter

Huddinge den dag som framgår av elektronisk signatur

Magnus Agervald
Tf Verkställande Direktör

Hans Berggren
Styrelseordförande

Lars O Abrahamson
Styrelseledamot

Björn Krasse
Styrelseledamot

Per Anders Öberg
Styrelseledamot

Hans Jacobsson
Styrelseledamot

Vår revisionsberättelse har lämnats den dag
som framgår av elektronisk signatur.
Ernst & Young AB

Andreas Nyberg
Auktoriserad revisor

Revisionsberättelse

Till bolagsstämman i Premium Snacks Nordic AB, org.nr 556717-1185

Rapport om årsredovisningen och koncernredovisningen

Uttalanden

Vi har utfört en revision av årsredovisningen och koncernredovisningen för Premium Snacks Nordic AB för räkenskapsåret 2021-01-01 - 2021-12-31. Bolagets årsredovisning och koncernredovisning ingår på sidorna 11-37 i detta dokument.

Enligt vår uppfattning har årsredovisningen och koncernredovisningen upprättats i enlighet med årsredovisningslagen och ger en i alla väsentliga avseenden rättvisande bild av moderbolagets och koncernens finansiella ställning per den 2021-12-31 och av dessas finansiella resultat och kassaflöden för året enligt årsredovisningslagen. Förvaltningsberättelsen är förenlig med årsredovisningens och koncernredovisningens övriga delar.

Vi tillstyrker därför att bolagsstämman fastställer resultaträkningen och balansräkningen för moderbolaget och koncernen.

Grund för uttalanden

Vi har utfört revisionen enligt International Standards on Auditing (ISA) och god revisionssed i Sverige. Vårt ansvar enligt dessa standarder beskrivs närmare i avsnittet *Revisorns ansvar*. Vi är oberoende i förhållande till moderbolaget och koncernen enligt god revisorssed i Sverige och har i övrigt fullgjort vårt yrkesetiska ansvar enligt dessa krav.

Vi anser att de revisionsbevis vi har inhämtat är tillräckliga och ändamålsenliga som grund för våra uttalanden.

Annan information än årsredovisningen och koncernredovisningen

Det är styrelsen och verkställande direktören som har ansvaret för den andra informationen. Den andra informationen består av sidorna 1-10 i detta dokument (men innefattar inte årsredovisningen, koncernredovisningen och vår revisionsberättelse avseende dessa).

Vårt uttalande avseende årsredovisningen och koncernredovisningen omfattar inte denna information och vi gör inget uttalande med bestyrkande avseende denna andra information.

I samband med vår revision av årsredovisningen och koncernredovisningen är det vårt ansvar att läsa den information som identifieras ovan och överväga om informationen i väsentlig utsträckning är oförenlig med årsredovisningen och koncernredovisningen. Vid denna genomgång beaktar vi även den kunskap vi i övrigt inhämtat under revisionen samt bedömer om informationen i övrigt verkar innehålla väsentliga felaktigheter.

Om vi, baserat på det arbete som har utförts avseende denna information, drar slutsatsen att den andra informationen innehåller en väsentlig felaktighet, är vi skyldiga att rapportera detta. Vi har inget att rapportera i det avseendet.

Styrelsens och verkställande direktörens ansvar

Det är styrelsen och verkställande direktören som har ansvaret för att årsredovisningen och koncernredovisningen upprättas och att de ger en rättvisande bild enligt årsredovisningslagen. Styrelsen och verkställande direktören ansvarar även för den interna kontroll som de bedömer är nödvändig för att upprätta en årsredovisning och koncernredovisning som inte innehåller några väsentliga felaktigheter, vare sig dessa beror på oegentligheter eller misstag.

Vid upprättandet av årsredovisningen och koncernredovisningen ansvarar styrelsen och verkställande direktören för bedömningen av bolagets och koncernens förmåga att fortsätta verksamheten.

De upplyser, när så är tillämpligt, om förhållanden som kan påverka förmågan att fortsätta verksamheten och att använda antagandet om fortsatt drift. Antagandet om fortsatt drift tillämpas dock inte om styrelsen och verkställande direktören avser att likvidera bolaget, upphöra med verksamheten eller inte har något realistiskt alternativ till att göra något av detta.

Revisorns ansvar

Våra mål är att uppnå en rimlig grad av säkerhet om att årsredovisningen och koncernredovisningen som helhet inte innehåller några väsentliga felaktigheter, vare sig dessa beror på oegentligheter eller misstag, och att lämna en revisionsberättelse som innehåller våra uttalanden. Rimlig säkerhet är en hög grad av säkerhet, men är ingen garanti för att en revision som utförs enligt ISA och god revisionsmed i Sverige alltid kommer att upptäcka en väsentlig felaktighet om en sådan finns. Felaktigheter kan uppstå på grund av oegentligheter eller misstag och anses vara väsentliga om de enskilt eller tillsammans rimligen kan förväntas påverka de ekonomiska beslut som användare fattar med grund i årsredovisningen och koncernredovisningen.

Som del av en revision enligt ISA använder vi professionellt omdöme och har en professionellt skeptisk inställning under hela revisionen. Dessutom:

- identifierar och bedömer vi riskerna för väsentliga felaktigheter i årsredovisningen och koncernredovisningen, vare sig dessa beror på oegentligheter eller misstag, utformar och utför granskningsåtgärder bland annat utifrån dessa risker och inhämtar revisionsbevis som är tillräckliga och ändamålsenliga för att utgöra en grund för våra uttalanden. Risken för att inte upptäcka en väsentlig felaktighet till följd av oegentligheter är högre än för en väsentlig felaktighet som beror på misstag, eftersom oegentligheter kan innefatta agerande i maskopi, förfalskning, avsiktliga utelämnanden, felaktig information eller åsidosättande av intern kontroll.
- skaffar vi oss en förståelse av den del av bolagets interna kontroll som har betydelse för vår revision för att utforma granskningsåtgärder som är lämpliga med hänsyn till omständigheterna, men inte för att uttala oss om effektiviteten i den interna kontrollen.
- utvärderar vi lämpligheten i de redovisningsprinciper som används och rimligheten i styrelsens och verkställande direktörens uppskattningar i redovisningen och tillhörande upplysningar.
- drar vi en slutsats om lämpligheten i att styrelsen och verkställande direktören använder antagandet om fortsatt drift vid upprättandet av årsredovisningen och koncernredovisningen. Vi drar också en slutsats, med grund i de inhämtade revisionsbevisen, om det finns någon väsentlig osäkerhetsfaktor som avser sådana händelser eller förhållanden som kan leda till betydande tvivel om bolagets och koncernens förmåga att fortsätta verksamheten. Om vi drar slutsatsen att det finns en väsentlig osäkerhetsfaktor, måste vi i revisionsberättelsen fästa uppmärksamheten på upplysningarna i årsredovisningen och koncernredovisningen om den väsentliga osäkerhetsfaktorn eller, om sådana upplysningar är otillräckliga, modifiera uttalandet om årsredovisningen och koncernredovisningen. Våra slutsatser baseras på de revisionsbevis som inhämtas fram till datumet för revisionsberättelsen. Dock kan framtida händelser eller förhållanden göra att ett bolag och en koncern inte längre kan fortsätta verksamheten.
- utvärderar vi den övergripande presentationen, strukturen och innehållet i årsredovisningen och koncernredovisningen, däri-

bland upplysningarna, och om årsredovisningen och koncernredovisningen återger de underliggande transaktionerna och händelserna på ett sätt som ger en rättvisande bild.

- inhämtar vi tillräckliga och ändamålsenliga revisionsbevis avseende den finansiella informationen för enheterna eller affärsaktiviteterna inom koncernen för att göra ett uttalande avseende koncernredovisningen. Vi ansvarar för styrning, övervakning och utförande av koncernrevisionen. Vi är ensamt ansvariga för våra uttalanden.

Vi måste informera styrelsen om bland annat revisionens planerade omfattning och inriktning samt tidpunkten för den. Vi måste också informera om betydelsefulla iakttagelser under revisionen, däribland de eventuella betydande brister i den interna kontrollen som vi identifierat.

Rapport om andra krav enligt lagar och andra författningar

Uttalanden

Utöver vår revision av årsredovisningen och koncernredovisningen har vi även utfört en revision av styrelsens och verkställande direktörens förvaltning av Premium Snacks Nordic AB för räkenskapsåret 2021-01-01 - 2021-12-31 samt av förslaget till dispositioner beträffande bolagets vinst eller förlust.

Vi tillstyrker att bolagsstämman disponerar vinsten enligt förslaget i förvaltningsberättelsen och beviljar styrelsens ledamöter och verkställande direktören ansvarsfrihet för räkenskapsåret.

Grund för uttalanden

Vi har utfört revisionen enligt god revisionssed i Sverige. Vårt ansvar enligt denna beskrivs närmare i avsnittet *Revisorns ansvar*. Vi är oberoende i förhållande till moderbolaget och koncernen enligt god revisionssed i Sverige och har i övrigt fullgjort vårt yrkesetiska ansvar enligt dessa krav.

Vi anser att de revisionsbevis vi har inhämtat är tillräckliga och ändamålsenliga som grund för våra uttalanden.

Styrelsens och verkställande direktörens ansvar

Det är styrelsen som har ansvaret för förslaget till dispositioner beträffande bolagets vinst eller förlust. Vid förslag till utdelning innefattar detta bland annat en bedömning av om utdelningen är försvarlig med hänsyn till de krav som bolagets och koncernens verksamhetsart, omfattning och risker ställer på storleken av moderbolagets och koncernens egna kapital, konsolideringsbehov, likviditet och ställning i övrigt.

Styrelsen ansvarar för bolagets organisation och förvaltningen av bolagets angelägenheter. Detta innefattar bland annat att fortlöpande bedöma bolagets och koncernens ekonomiska situation och att tillse att bolagets organisation är utformad så att bokföringen, medelsförvaltningen och bolagets ekonomiska angelägenheter i övrigt kontrolleras på ett betryggande sätt. Verkställande direktören ska sköta den löpande förvaltningen enligt styrelsens riktlinjer och anvisningar och bland annat vidta de åtgärder som är nödvändiga för att bolagets bokföring ska fullgöras i överensstämmelse med lag och för att medelsförvaltningen ska skötas på ett betryggande sätt.

Revisorns ansvar

Vårt mål beträffande revisionen av förvaltningen, och därmed vårt uttalande om ansvarsfrihet, är att inhämta revisionsbevis för att med en rimlig grad av säkerhet kunna bedöma om någon styrelseledamot eller verkställande direktören i något väsentligt avseende:

- företagit någon åtgärd eller gjort sig skyldig till någon försummelse som kan föranleda ersättningsskyldighet mot bolaget, eller
- på något annat sätt handlat i strid med aktiebolagslagen, årsredovisningslagen eller bolagsordningen.

Vårt mål beträffande revisionen av förslaget till dispositioner av bolagets vinst eller förlust, och därmed vårt uttalande om detta, är att med rimlig grad av säkerhet bedöma om förslaget är förenligt med aktiebolagslagen.

Rimlig säkerhet är en hög grad av säkerhet, men ingen garanti för att en revision som utförs enligt god revisionssed i Sverige alltid kommer att upptäcka åtgärder eller försummelser som kan föranleda ersättningsskyldighet mot bolaget, eller att ett förslag till dispositioner av bolagets vinst eller förlust inte är förenligt med aktiebolagslagen.

Som en del av en revision enligt god revisionssed i Sverige använder vi professionellt omdöme och har en professionellt skeptisk inställning under hela revisionen. Granskningen av förvaltningen och förslaget till dispositioner av bolagets vinst eller förlust grundar sig främst på revisionen av räkenskaperna. Vilka tillkommande granskningsåtgärder som utförs baseras på vår professionella bedömning med utgångspunkt i risk och väsentlighet. Det innebär att vi fokuserar granskningen på sådana åtgärder, områden och förhållanden som är väsentliga för verksamheten och där avsteg och överträdelse skulle ha särskild betydelse för bolagets situation. Vi går igenom och prövar fattade beslut, beslutsunderlag, vidtagna åtgärder och andra förhållanden som är relevanta för vårt uttalande om ansvarsfrihet. Som underlag för vårt uttalande om styrelsens förslag till dispositioner beträffande bolagets vinst eller förlust har vi granskat om förslaget är förenligt med aktiebolagslagen.

Stockholm den dag som framgår av vår elektroniska underskrift.

Ernst & Young AB

Andreas Nyberg
Auktoriserad revisor

www.premiumsnacksnordic.com

SNX PREMIUM
SNACKS
NORDIC AB

PENNEO

Signaturerna i detta dokument är juridiskt bindande. Dokumentet är signerat genom Penneo™ för säker digital signering. Tecknarnas identitet har lagrats, och visas nedan.

"Med min signatur bekräftar jag innehållet och alla datum i detta dokumentet."

Lars Olof Abrahamson

ÅR - VD / Styrelseledamot

Serienummer: 19530429xxxx

IP: 178.78.xxx.xxx

2022-05-05 15:41:46 UTC



HANS JACOBSSON

ÅR - VD / Styrelseledamot

Serienummer: 19670112xxxx

IP: 178.174.xxx.xxx

2022-05-05 16:00:18 UTC



Per Anders Öberg

ÅR - VD / Styrelseledamot

Serienummer: 19520412xxxx

IP: 217.208.xxx.xxx

2022-05-05 16:24:57 UTC



HANS BERGGREN

ÅR - VD / Styrelseledamot

Serienummer: 19650508xxxx

IP: 95.192.xxx.xxx

2022-05-05 19:00:49 UTC



Björn Mikael Krasse

ÅR - VD / Styrelseledamot

Serienummer: 19521228xxxx

IP: 89.255.xxx.xxx

2022-05-06 09:52:34 UTC



Magnus Jan Agervald

ÅR - VD / Styrelseledamot

Serienummer: 19750212xxxx

IP: 62.20.xxx.xxx

2022-05-06 12:06:47 UTC



ANDREAS NYBERG

Aukt. Revisor / Godkänd revisor

Serienummer: 19780625xxxx

IP: 145.62.xxx.xxx

2022-05-06 12:14:30 UTC



Penneo dokumentnyckel: OA3XU-CXH52-WH036-410JJ-8NL4D-8E22A

Detta dokument är digitalt signerat genom Penneo.com. Den digitala signeringsdatan i dokumentet är säkrad och validerad genom det datogenererade hashvärdet hos det originella dokumentet. Dokumentet är låst och tidsstämplat med ett certifikat från en betrodd tredje part. All kryptografisk information är innesluten i denna PDF, för framtida validering om så krävs.

Hur man verifierar originaliteten hos dokumentet

Detta dokument är skyddat genom ett Adobe CDS certifikat. När du öppnar

dokumentet i Adobe Reader bör du se att dokumentet är certifierat med **Penneo e-signature service** <penneo@penneo.com> Detta garanterar att dokumentets innehåll inte har ändrats.

Du kan verifiera den kryptografiska informationen i dokumentet genom att använda Penneos validator, som finns på <https://penneo.com/validate>