



quikkbit

Krypto; enkelt, snabbt och användbart

Årsredovisning 2021/2022

QUICKBIT BYGGER *FRAMTIDENS* FINANSIELLA *TJÄNSTER*

Quickbit arbetar för en värld där fler ska kunna dra nytta av fördelarna med blockkedjetekniken och där ägande och användning av kryptovaluta inte är komplicerat. Det ska vara enkelt och billigt att göra säkra och snabba transaktioner, oavsett var man befinner sig i världen.

Vi vill att det ska vara självklart att alla människor har tillgång till ett demokratiskt och säkert finansiellt system. Vi vill eliminera ekonomiskt utanförskap och bryta komplexitetshinder genom att bygga den mest tillgängliga och säkra kryptotjänsten som gör att alla kan delta i den nya digitala ekonomin.

Innehåll

5	Quickbit i korthet
6	Året i siffror
7	Händelser under året
8	Vd har ordet
10	Strategi och mål
13	Marknadens drivkrafter och utveckling
16	Erbjudande och affärsmodell
23	En arbetsgivare i framkant
26	Regelefterlevnad
28	Risikfaktorer och riskhantering
30	Quickbits hållbarhetsarbete
40	Förvaltningsberättelse
42	Bolagsstyrning
46	Styrelse
47	Ledning
48	Aktien och ägarna
50	Finansiella rapporter
51	Koncernens rapport över totalresultatet
52	Koncernens rapport över finansiell ställning
54	Koncernens rapport över förändringar i eget kapital
55	Koncernens rapport över kassaflöden
56	Koncernens noter
77	Moderbolagets resultaträkning
78	Moderbolagets balansräkning
80	Moderbolagets rapport över förändringar i eget kapital
81	Moderbolagets kassaflödesanalys
82	Moderbolagets noter
89	Styrelsens underskrifter
90	Revisionsberättelse
92	Revisorns yttrande avseende den lagstadgade hållbarhetsrapporten
93	Definitioner och begrepp

Om hållbarhetsrapporten

Hållbarhetsrapporten omfattar sid 30–37 Quickbit eu AB (publ), org.nr 559066-2093 och samtliga dotterbolag i koncernen är upprättad i enlighet med årsredovisningslagen (6 kap. 10 §). Quickbits styrelse är ytterst ansvarig för koncernens hållbarhetsarbete och upprättandet av hållbarhetsrapporten, där det operativa ansvaret ligger hos koncernledningen. Bolagets verksamhet och affärsmodell beskrivs närmare på sidan 16–22.

Nedanstående index är avsett att visa var upplysningarna kopplade till hållbarhetsområdena i årsredovisningslagen går att hitta.

Område	Sidhänvisning
Beskrivning av affärsmodell	16
Sociala förhållanden och personal	24
Klimat och miljö	34
Motverkande av korruption	36

**Quickbits vision
är en universell plattform för
att konsumera morgondagens
finansiella tjänster.**

**Quickbits mission
är att driva acceptans för
krypto genom att tillgodose
vardagliga finansiella behov.**



Quickbit i korthet

Quickbit är ett svenskt fintechbolag med målet att fler människor och företag ska använda kryptovaluta i sin vardag. Vi drivs av att det ska vara enkelt och billigt att göra snabba och säkra betalningar i kryptovaluta.

Framtidens finansiella tjänster

Våra lösningar för betalningar i kryptovaluta är utvecklade för användning i vardagen. Quickbits kunder ska kunna använda kryptovaluta på samma sätt som de idag använder traditionell valuta.

Genom vår affiliatelösning har vi varit drivande i att göra det möjligt för e-handlare att ta betalt i kryptovaluta genom att bistå konsumenter med växling till kryptovaluta vid betalning. Denna lösning har efter räkenskapsåret kompletterats med vår merchantplattform för att underlätta för e-handlare att ta betalt i kryptovaluta och konsumenter att betala med kryptovaluta direkt.

Under det senaste året har vi breddat erbjudandet till att även innefatta lösningar riktade mot konsumenter med användarvänliga och säkra lösningar. Det inkluderar Quickbit App, Earn Wallet och Quickbit Card.

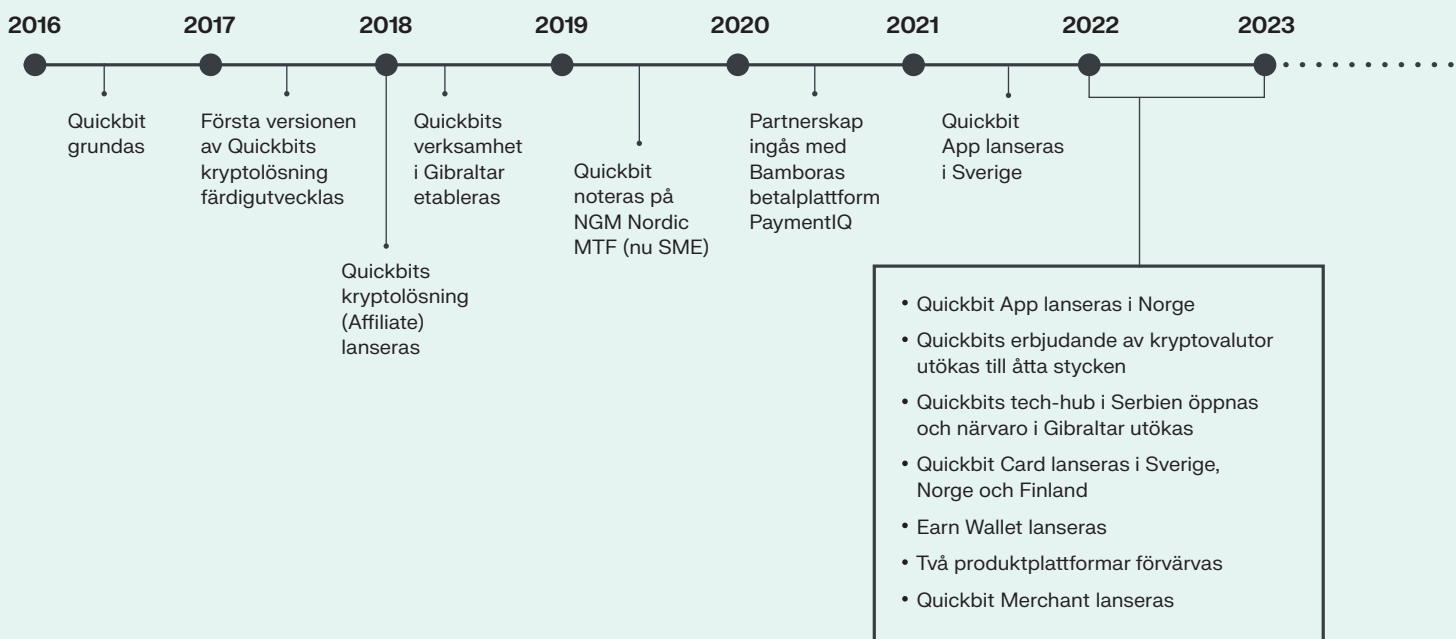
Allt detta gör vi för att vi är övertygade om att framtidens finansiella tjänster bygger på blockkedjeteknologi och kryptovalutor.

Fakta om Quickbit

- Grundat 2016
- Huvudkontor i Stockholm
- Cirka 70 medarbetare (inkl. konsulter)
- Två produktområden: B2B och B2C
- Huvudmarknader i Europa
- Noterat på NGM Nordic SME sedan juli 2019



Milstolpar



Året i siffror

Quickbit tog ett stort kliv framåt inom många områden under året. Främst utvecklade Quickbit B2C-segmentet där en bred lansering av Quickbit App och Quickbit Card i Sverige och Norge utgjorde milstolpar. Quickbit utökade även sin ledning med kompetens inom produkt, teknik och utveckling.

347 mEUR

Netto-
omsättning
2021/2022

38 %

Omsättnings-
tillväxt
2021/2022

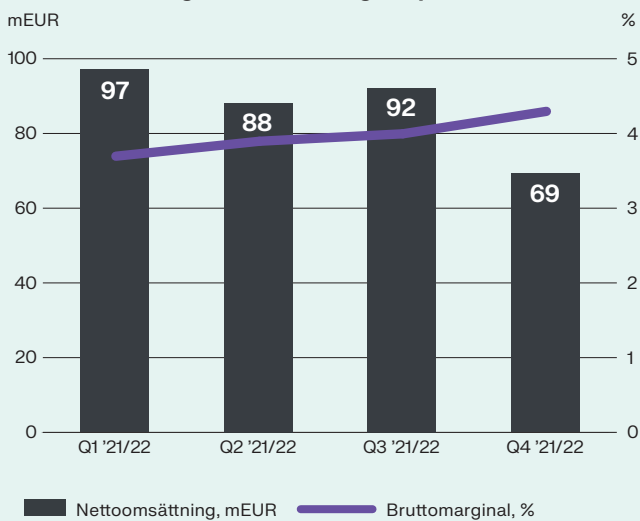
2,4 mEUR

Justerad
EBITDA
2021/2022

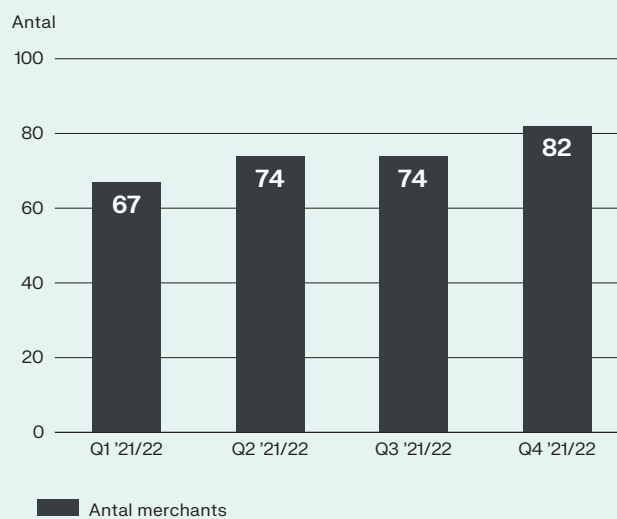
1,0 mEUR

Average Daily
Volume (ADV)
2021/2022

Nettoomsättning och bruttomarginal per kvartal



Antal merchants



Händelser under året

Q1

- **Quickbit förvärvade 100 procent** av aktierna i det norska bolaget Balder Solutions AS. Genom förvärvet erhöll Quickbit samtliga nödvändiga registreringar inför lansering av Quickbit App i Norge.
- **I juli utsågs Hammad Abuseifan som ny VD.** Hammad är även styrelseledamot i Quickbit sedan mars 2021.
- **Quickbit App lanserades** brett till allmänheten på den svenska marknaden vilket utgjorde startskottet för Quickbits konsumenterbjudande. Quickbit App gör det möjligt för svenska konsumenter att köpa, lagra, byta, skicka och ta emot kryptovaluta på några sekunder.

Q2

- **EUR-konto lanserades** med tillhörande säljfunktion för den svenska marknaden. Quickbit blev därmed först på den svenska marknaden att kunna erbjuda möjligheten att växla från krypto till traditionella valutor.
- **Köp av kryptovaluta direkt från EUR-konto** i Quickbit App lanserades. Det innebär att användare ges möjlighet att köpa kryptovaluta direkt från sitt EUR-konto.
- **Quickbits erbjudande av kryptovalutor** utökades genom att Ethereum adderades i Quickbit App.
- **Quickbit App lanserades** på den norska marknaden. Norska konsumenter har i och med lanseringen möjlighet att köpa, växla, skicka och ta emot kryptovaluta.

Q3

- **Quickbits erbjudande av kryptovalutor** utökades genom att Cardano, Polkadot, Chainlink och Tether adderades i Quickbit App. Tether följer värdeutvecklingen i amerikanska dollar och klassificeras som en stablecoin.
- **EUR-konto lanserades** med tillhörande säljfunktion för den norska marknaden.

Q4

- **Quickbit Card lanserades** i Sverige vilket gjorde Quickbit till det första svenska kryptobolaget att lansera ett betalkort. Betalkortet ges ut som ett fysiskt VISA-kort tillsammans med Intergiro och möjliggör betalningar via EUR-konto i Quickbit App. Quickbit Card kan användas för betalningar online, i fysiska butiker och för uttag i bankomater. Quickbit Card lanserades senare även i Norge.

Händelser efter balansdagen:

- **Earn Wallet lanserades**, en funktion som låter användare av Quickbit App låna ut kryptovaluta mot avkastning. Earn Wallet lanserades initialt för utlåning av Bitcoin för användare av Quickbit App i Sverige och Norge.
- **Quickbit förvärvade två B2B-produktplattformar.** Genom förvärven fick Quickbit tillgång till två plattformar med kompletterande produkter i Quickbits B2B-erbjudande.
- **Quickbits konsumenterbjudande** bestående av Quickbit App, Quickbit Card och Earn Wallet lanserades i Finland.
- **I september beslutade Hammad Abuseifan** sig för att avgå som VD för Quickbit på egen begäran. Styrelsen utsåg Anders Jonson, Chief Operating Officer sedan augusti 2022, till tillförordnad VD till dess att en permanent VD tillträder.
- **De två första produkterna** till Quickbit Merchant-erbjudandet, Quickbit Pay och Quickbit Checkout, färdigutvecklades. Produkterna ska underlätta för e-handlare att ta betalt i kryptovaluta och för konsumenter att betala med kryptovaluta.
- **Quickbits valberedning föreslog nyval** av Henrik Vilselius, Daniel Sonesson, Scott Wilson och Elena Kontou som styrelseledamöter samt omval av Mikael Karlsson som styrelseordförande. Jan Frykhammar och Hammad Abuseifan har avböjt omval.

VD har ordet

Efter räkenskapsårets slut tillträdde jag som Chief Operating Officer och därefter även som tillförordnad VD på Quickbit. Jag är mycket glad över de milstolpar Quickbit har tagit under det senaste året och hur alla kompetenta medarbetare med hög energi driver företaget framåt. Den grund som har lagts under året ger oss goda förutsättningar för att ta nästa steg på Quickbits fortsatta resa.

Räkenskapsåret 21/22 har varit ett år fullt av aktiviteter. Vi har rullat ut vår konsumentplattform genom flera produktlanseringar samtidigt som vi har utökat vår internationella närvaro och även expanderat organisationen med ett flertal nyckelpersoner. Att vi lyckats med allt detta trots att vi har sett en omvärld påverkad av pandemi, geopolitisk osäkerhet, högre inflation och penningpolitisk åtstramning visar att vi står starkt som bolag och i hög takt kan fortsätta våra investeringar och utvecklingsplaner.

Nettoomsättningen växte under räkenskapsåret med 38% till 346,7 mEUR, en ökning som trotsar det tuffa makroekonomiska klimatet. Parallellt har vi lagt en solid grund för en skalbar affärsmodell och breddat vårt erbjudande som över tiden kommer att leda till mer diversifierade intäktströmmar. Kopplat till vår B2B-lösning Quickbit Affiliate uppgick ADV till 1,0 mEUR under räkenskapsåret samtidigt som antalet merchants växte till 82 vid utgången av juni jämfört med 57 samma tidpunkt föregående år. Ökningen av antalet merchants ger oss ytterligare förutsättningar för att stimulera en ökande tillväxt.

Vi har under året lagt fokus på vår bruttomarginal med goda resultat. Den har kontinuerligt stärkts från 3,6% vid

slutet av föregående räkenskapsår till 4,3% i slutet av räkenskapsåret 21/22' och landade på 3,9% för helåret. Den positiva utvecklingen är en följd av bland annat produktmix, kostnadseffektiviseringar och omförhandlade leverantörsavtal. Vår ambition är att fortsätta stärka vår bruttomarginal för att nå en hållbar och lönsam tillväxt över tid. Vi ser att våra nylanserade produkter, som innehar andra marginalprofiler, kommer att ge oss förutsättningarna att kontinuerligt höja vår marginal.

Det senaste året har präglats av flertalet lanseringar och produktutvecklingar samtidigt som vi har påbörjat vår geografiska expansion. Quickbits konsumenterbjudande består nu av både Quickbit App, Quickbit Card samt Earn Wallet, och nya funktionaliteter har kontinuerligt adderats till produkterna. Konsumenterbjudandet finns nu tillgängligt i både Sverige, Norge och Finland. Det är ett tydligt tecken på mognad för bolaget och en viktig del i vår strategi för hållbar tillväxt. Med våra licenser i Sverige, Norge, Finland och senast även Nederländerna har vi en bra grund för att vidare expandera och etablera vår konsumentplattform inom Europa. Vår stärkta etablering i Gibraltar och uppbyggnaden av en tech-hub i Serbien ökar även förutsättningarna för

**”” DET SENASTE ÅRET HAR PRÄGLATS
AV FLERTALET LANSERINGAR OCH
PRODUKTUTVECKLINGAR SAMTIDIGT
SOM VI HAR PÅBÖRJAT VÅR
GEOGRAFISKA EXPANSION ””**

fortsatt utveckling och expansion. Med den nuvarande affärsmixen har vi ett unikt ekosystem av tjänster och är därmed rustade för att etablera oss som en stark europeisk aktör inom kryptobetalningar.

Framledes kommer vi att fortsätta investera i våra produkter, organisation och etablera nya globala samarbetspartners. Trots den nuvarande makroekonomiska osäkerheten, ser vi goda möjligheter att öka försäljningen inom Affiliate, introducera Quickbit Merchant samt expandera med nya intäktsströmmar inom vårt konsumenterbjudande. Målsättningen är att nå en hållbar och lönsam tillväxt med förbättrad bruttomarginal, drivet av vår framtida affärsmix och ytterligare kostnadseffektiviseringar.

Med de orden vill jag tacka vår fantastiska organisation för ett framgångsrikt år och jag ser fram emot att ta Quickbit mot nya mål.

Anders Jonson, tillförordnad VD och COO



Strategi och mål

Under det gångna året har Quickbit sett över och lagt en ny strategi för att tydliggöra Quickbits ambitioner. Strategin stödjer bolagets tillväxtplaner och framtidsutsikter för de kommande åren och tar avstamp i Quickbits grundläggande syfte. Samtidigt har målen omdefinierats för att på ett mer konkret vis klargöra de ambitioner som finns där en del i arbetet även har inkluderat en uppdatering av Quickbits mission och vision.

Snabb och skalbar innovation

Quickbit strävar efter att ligga i framkant i användningsområden för krypto och dra nytta av den interna kompetensen tillsammans med partners för att vara snabba från idé till handling. Detta uppnås genom en produkt driven organisation som effektivt omvandlar idéer till värdefulla produkter och tjänster.

När året summeras har Quickbit en uppsättning produkt-erbjudanden som är unika för den svenska och norska kryptomarknaden och kommer att upprätthålla en position i industrins framkant även under nästa år, med nya spännande användningsområden för krypto.

Högkvalitativ leverans

Quickbit har som mål att minimera tiden från utveckling till marknad samtidigt som produkter av högsta kvalitet levereras med en bibehållen kontroll över risker och kostnader. Högkvalitativ leverans möjliggörs av tätt samarbete inom och mellan olika funktioner, understött av effektiva processer.

Det här fokuset innebär en fortsatt expansion av Quickbits teknik- och produktorganisation, något som kommer att stödja nya produktsläpp och uppdateringar under det kommande året.

Fokus på segment

Quickbit fokuserar på att möta behoven hos ett flertal segment. Det görs genom att rikta in sig på dessa segment för att skapa tillväxt och expandera beroende på var dessa och liknande segment finns och har behov som behöver uppfyllas. Grundtanken med Quickbits segmentsfokus är att skapa och få ut värde av synergier mellan segment, både bland konsumenter och företag.

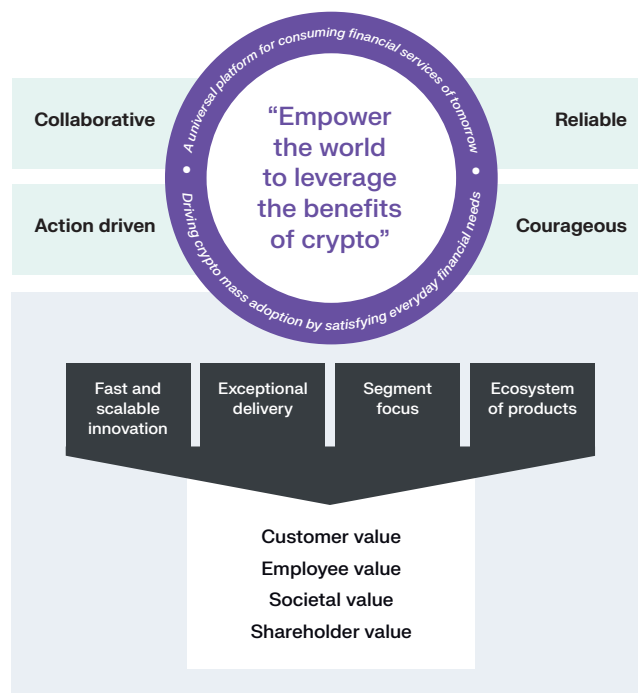
För B2B-verksamheten innebär det en lansering av produkter på plattformen Quickbit Merchant för en rad nya segment i flera geografiska områden. Lanseringen av produkterna är något som också kommer bidra mycket till Quickbits geografiska expansion på B2C-sidan, som under det kommande året fokuseras på Europa.

Ekosystem av produkter

Quickbit förstärker värdet av och för existerande kundsegment genom att sammankoppla dem i bolagets ekosystem av tjänster. Kärnan i Quickbits produktutvecklingsprocess är att skapa ytterligare värde och kundlojalitet genom att bygga funktioner som både gynnar målkonsumenten eller målföretaget, och även ökar värdet för alla andra konsumenter och företag i ekosystemet.

Nästa år närmar sig Quickbit ett mer komplett ekosystem med viktiga plattformar färdigställda. Ambitionen är då att kunna dra nytta av samtliga synergieffekter som finns mellan de erbjudanden som ekosystemet är uppbyggt av samtidigt som takten skruvas upp ytterligare.

Quickbits strategi



Illustrativt utgör Quickbits syfte, vision och mission kärnan i vad vi gör och vill åstadkomma. Fundamenten i strategin är de fyra strategiska pelare som tillsammans beskriver Quickbits fokus och hur vi behöver agera för att nå målen. De gemensamma värderingarna omringar syftet och vägleder hur Quickbit ska ta sig an arbetet i linje med de strategiska pelarna. Under detta beskrivs våra ambitioner om att skapa värde i olika led.

A man with short dark hair and a beard, wearing a tan blazer over a black shirt and blue jeans, is sitting on a dark ledge. He is looking down at a smartphone in his right hand. The background shows a building with windows and a dark railing.

**” QUICKBIT HAR SOM MÅL ATT
MINIMERA TIDEN FRÅN UTVECKLING
TILL MARKNAD ”**



Marknadens drivkrafter och utveckling

2021 var ett genombrottsår för kryptovalutor. Bitcoin behöll sin position som nummer ett och utgjorde som lägst 40 procent av det totala marknadsvärdet för kryptovalutor.

Drivet av det momentum som byggdes upp i slutet av 2020 nådde det totala marknadsvärdet för kryptovalutor en ny toppnotering under 2021. I början av november nåddes toppen, varefter Bitcoin sedan föll till allt lägre nivåer under 2022 tillsammans med resten av marknaden.

Volatila marknader tenderar däremot att locka till sig nya deltagare och antalet personer som har exponering mot krypto ökar med varje ny marknadscykel. Traditionella finansiella institutioner, en centralbank samt människor som attraherades av den nya hypen av non-fungible tokens (NFTs) strömmade till kryptomarknaden, vilket ledde till att volatiliteten ökade. I juni 2022 hade det totala marknadsvärdet sjunkit med cirka 75 procent från toppnivåerna i november 2021.

Skillnaden mellan pris och adoption ansågs vara den största på länge. Bitcoin nådde under 2021/2022 sin högsta nivå vad gäller acceptans och institutionellt stöd, men priset var samtidigt nere på samma nivå som under 2017.

Trots den stora priskorrigeringen under året fortsatte Quickbit att utveckla nya produkter. Lanseringen av Quickbit Card och Earn Wallet utgör viktiga milstolpar i vårt arbete för att förenkla användandet av kryptovaluta i människors vardag.

Institutionell acceptans

Det senaste året var året då finansiella institutioner erkände och tog till sig kryptovaluta. Kapitalförvaltarjätten Black Rock lanserade en Blockkedje-ETF¹⁾ bara ett år efter att ha bekräftat lanseringen av två fonder med investeringsfokus i Bitcoin²⁾. Morgan Stanley erbjöd som den första amerikanska banken sina kunder möjlighet att investera i Bitcoin³⁾ och BNY Mellon, den äldsta banken i USA, planerade för lansering av en plattform för förvaring av kryptovaluta⁴⁾. I årtal har investmentbanken JP Morgan uttalat varit anti-krypto, vilket förändrades när de lanserade den första interna Bitcoin-fonden någonsin för sina privatbankskunder⁵⁾. Det institutionella stödet har signalerat mognad för produkter med institutionell kvalitet vilket i sin tur tillåter krypto i traditionella affärsmodeller.

Vad betyder detta för Quickbit? En alltmer konkurrenssatt miljö påverkar vanligtvis tillväxtpotentialer, men kryptomarknaden är fortfarande i ett skede där alla marknadsaktörer bidrar till legitimiteten och acceptansen av krypto

som tillgångsklass. Institutionellt stöd öppnar även möjligheter att utnyttja traditionella finansiella tjänster och skapar ett bredare utbud av nya produkter.

NFT – modeordet 2021

Människors acceptans för ny teknik kan komma från oväntade håll. Begreppet NFT, "non-fungible token", unika digitala eller virtuella föremål, är i motsats till kryptovalutor som Bitcoin eller råvaror så som guld, inte utbytbara. En NFT är ett blockkedjebaserat digitalt ägarbevis med den specifika egenskapen att vara helt unik i sitt slag. De allra flesta NFT-projekt är uppbyggda av blockkedjan Ethereum. Den data som associeras med en NFT kan omfatta all form av media, såsom bilder, filmer, ljud eller kontrakt för fysiska objekt.

Marknaden för NFT:er tog fart efter sommaren 2021 och hade vid årets utgång omsatt 17,7 miljarder dollar. Det motsvarar en ökning på över 20 000 procent från 2020 då handeln på olika marknadsplatser uppgick till för 82,5 miljoner dollar. Antalet aktiva plånböcker ökade från cirka 90 000 år 2020, till över 2,5 miljoner år 2021.

Marknaden för NFT:er, som fortfarande är under utveckling, kan fungera som en inkörsport till kryptomarknaden och dess olika segment. Då Ethereum är den dominerande blockkedjan för NFT-projekt kommer det att finnas en efterfrågan på Ether-tokens och att nätverket fortsätter att utvecklas.

Acceptans bland centralbankerna

Under 2021 års Bitcoin-konferens i Miami fick eventet besök av en oväntad gäst med ett oväntat budskap. Navib Bukele, El Salvadors president, tillkännagav där sina planer på att legalisera Bitcoin som lagligt betalmedel⁶⁾. Den unge presidenten skrev historia den sjunde september, när El Salvador blev det första landet i världen att anta Bitcoin som lagligt betalningsmedel. Landet lanserade en egen digital plånbok vid namn Chivo, och för att uppmuntra användandet gav man bort 30 dollar i Bitcoin vid användning av plånboken⁷⁾. Landets främsta argument för att anta Bitcoin som valuta var att ge befolkningen verktygen för ett modernt ekonomiskt system, detta då endast omkring 35 procent innehar ett bankkonto⁸⁾.

Det historiska beslut som fattades i El Salvador har öppnat ett fönster till en framtid där fler centralbanker kan anta

1) <https://www.bloomberg.com/news/articles/2022-01-21/blackrock-plans-blockchain-and-tech-etf-amid-crypto-meltdown>

2) <https://www.bloomberg.com/news/articles/2021-01-20/blackrock-files-to-add-bitcoin-futures-to-two-of-its-funds#xj4y7vzkg>

3) <https://www.cnbc.com/2021/03/17/bitcoin-morgan-stanley-is-the-first-big-us-bank-to-offer-wealthy-clients-access-to-bitcoin-funds.html>

4) <https://www.cityam.com/exclusive-bny-mellon-plots-launch-of-crypto-custody-platform/>

5) <https://www.coindesk.com/markets/2021/08/05/jpmorgan-launches-in-house-bitcoin-fund-for-private-bank-clients/>

6) <https://www.cnbc.com/2021/06/05/el-salvador-becomes-the-first-country-to-adopt-bitcoin-as-legal-tender.html>

7) <https://www.bloomberg.com/news/articles/2021-06-25/el-salvador-offers-30-of-bitcoin-to-citizens-to-boost-its-use#xj4y7vzkg>

8) <https://www.bloomberg.com/news/articles/2021-06-25/el-salvador-offers-30-of-bitcoin-to-citizens-to-boost-its-use#xj4y7vzkg>

Bitcoin som valuta, men att vara den första att ta ett sådant steg är ofta förknippat med att ta den största risken. För ett fattigt land som El Salvador visade sig satsningen på Bitcoin komma vid en olycklig tidpunkt då marknaden för Bitcoin började vända ned mot slutet av november 2021. Landets Bitcoin-portfölj har sedan dess tappat ungefär hälften av sitt värde, något som däremot inte har hindrat president Bukele från att utöka portföljen ytterligare genom att fortsätta köpa Bitcoin.³⁾

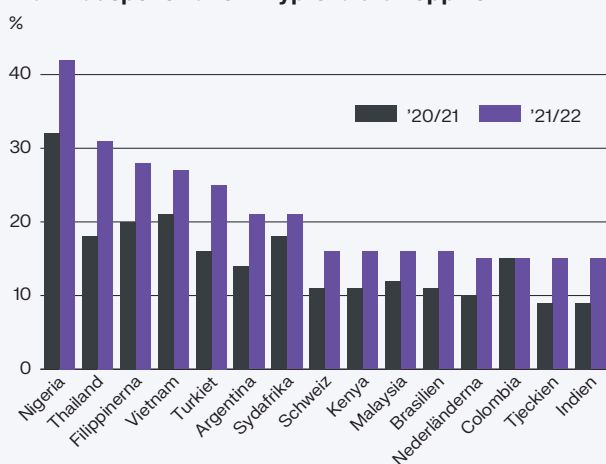
Bitcoins dominans

Sedan början av 2022 har de globala makrotrenderna sett allt mörkare ut och det saknas tydliga tecken på en vändning i närtid. För investerare som innehar globala tillgångar anses Bitcoin vara en risktillgång. Däremot är Bitcoin, bortsett från fiatvalutor och så kallade stablecoins, den säkraste tillgången att inneha när det råder osäkerhet på kryptomarknaden.

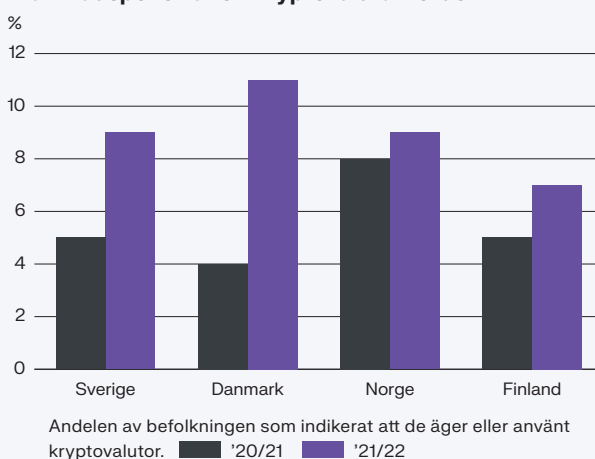
Relationen mellan Bitcoin och den globala kryptomarknaden mäts i storleken på marknadsvärdet. Under de första månaderna av 2022 var Bitcoins dominans stabil, med runt 40 procent av det totala marknadsvärdet. När priset på Bitcoin började dala i maj 2022 började dock högrisktillgångarna på marknaden att säljas i allt högre utsträckning. Bitcoins marknadsandel på kryptomarknaden uppgick då till cirka 48,5 procent i juni innan den återgick till 40 procent marknadsandel i samband med att hela kryptomarknaden återhämtade sig från det kraftiga fallet.

Marknadsandelar är en viktig indikator för att kunna förstå styrkan i kryptomarknaden i stort. En hälsosamt växande marknad tar andelar från Bitcoin när dess pris rör sig uppåt eller i sidled. På omvänt vis leder en försvagad marknad till att Bitcoins marknadsposition drastiskt ökar när tillgångar säljs av till förmån för Bitcoin.

Marknadspenetration kryptovaluta Topp-15



Marknadspenetration kryptovaluta Norden



Andelen av befolkningen som indikerat att de äger eller använt kryptovalutor. ■ '20/21 ■ '21/22

Källa: www.statista.com



64%

ökning i användet
av kryptovaluta
i Norden
2020-2021*

* Källa: www.statista.com

Vad är kryptovaluta och vad är en blockkedja?

För att förstå kryptovalutor och hur kryptovalutan som innovation är en förbättring av det nuvarande finansiella systemet behöver man först förstå vad blockkedjor är.

Blockkedjetekniken

En blockkedja kan enklast beskrivas som en öppen, decentraliserad databas som inte kan korrumpas. I stället för att en bank håller reda på transaktioner via sin egen privata huvudbok, innehåller blockkedjan en huvudbok som är synlig och öppen för alla. Det innebär att det inte behövs någon tredjepart, såsom en bank, för att hålla ordning. Blockkedjan är uppbyggd på ett icke-hierarkiskt sätt, vilket betyder att det inte finns någon central förmedlare som styr alla enheter. I en blockkedjebaserad databasstruktur är alla enheter kopplade till varandra, vilket gör strukturen decentraliserad.

Teknologin ger flera fördelar, däribland säkerhet och pålitlighet. Att strukturen är decentraliserad betyder att informationen som är lagrad i blockkedjan är distribuerad över en stor mängd datorer och noder. Om en dator, eller nod, skulle stängas av påverkas inte informationen som är lagrad. Blockkedjan som Bitcoin är lagrad i består till exempel av tiotusentals olika noder, som fortsätter med hanteringen av informationen även om en av noderna skulle stängas av. I praktiken gör det också att blockkedjor är motståndskraftiga mot cyberattacker.

Kraften i kryptovalutan

Kryptovalutor möjliggör ett monetärt system som är frikopplat från alla centrala eller statliga aktörer och institutioner, såsom riksbank eller politiker. Det innebär inte att kryptovalutor är frikopplade från reglering. Däremot är det omöjligt för myndigheter att vattna ur en kryptovaluta genom att trycka mer, låsa den eller begränsa människors åtkomst till den. Att råda över den egna ekonomin stärker förutsättningarna för frihet. Samtidigt motverkas såväl hyperinflation som "bankrusningar" och andra finansrelaterade katastrofer.

Skillnaden mellan kryptovaluta och fiatvaluta

Först och främst sker en transaktion med kryptovaluta peer-to-peer, medan en transaktion med fiatvaluta genomförs via flera mellan-händer, såsom emitterande banker, kortsystem, förvärvande banker och clearinghus. Den enda infrastrukturen som krävs för att genomföra en kryptotransaktion är en kryptoplånbok för avsändaren och en för mottagaren.

Transaktionerna verifieras

För att en transaktion med kryptovaluta ska godkännas måste den nå konsensus inom nätverket kring att transaktionen är sann. Detta uppnås när över 50 procent av noderna inom nätverken är överens om att transaktionen är sann. När en transaktion har nått konsensus läggs den in i blockkedjan, och det är då en blockkedjetransaktion fastställs.

Så går en transaktion till

För dig som användare kan en transaktion med kryptovaluta illustreras på följande sätt:

- Du får mottagarens kryptoadress och påbörjar transaktionen genom att använda din kryptoplånbok.
- Transaktionen läggs in i nätverket och börjar spridas genom alla noder tills den når konsensus på 51 procent.
- Efter att den nått konsensus läggs transaktionen in i blockkedjan, transaktionen fastställs, och kryptovalutan läggs till i mottagarens plånbok.



Erbjudande och affärsmodell

Quickbits produkter gör det enkelt och smidigt för företag och konsumenter att ta del av fördelarna med att använda kryptovaluta i vardagen.

Med Quickbits produkter får företag bland annat säkrare betalningar, förbättrat kassaflöde genom kortare avräkningstider och tillgång till nya kundsegment jämfört med traditionella betalningsmetoder. Förutom möjligheten att kunna betala med kryptovaluta erbjuder Quickbit konsumenter ett enkelt och säkert sätt att investera och ta del av intressanta användningsområden, där avkastning och värde inte bara beror på själva valutakursen. Idag stödjer Quickbit Bitcoin, Bitcoin Cash, Litecoin, Ethereum, Cardano, Polkadot, Chainlink och Tether.

För att ge världen möjlighet att utnyttja fördelarna med krypto krävs produkter som både är innovativa och skapade med användaren i fokus. Våra produkter bygger på en idé om ett ekosystem där varje produkt har ett tydligt värde och kombinationen av flera produkter skapar ytterligare mervärde. Genom att bygga våra tjänster med ett globalt perspektiv gör vi det möjligt att expandera geografiskt till nya marknader där vi ser potential. Quickbit har varit ledande i att utveckla tjänster för ett växande behov hos e-handlare genom vår affiliate-lösning, vilken har varit lönsam sedan starten.

Två affärsområden

Quickbit är verksamt inom två affärsområden – Business-to-Business (B2B) samt Business-to-Consumer (B2C). Affärsområdet B2B inkluderar tjänsterna Quickbit Affiliate samt Quickbit Merchant. Affärsområdet B2C omfattar konsumentprodukterna Quickbit App och Quickbit Card. Bolagets målmarknad i närtid är Europa och där finns Quickbit representerat i ett flertal europeiska marknader inom B2B. Inom B2C har Quickbit App och Quickbit Card hittills lanserats i Sverige, Norge och Finland⁹⁾.

Inom B2B-delen erbjuder Quickbit lösningar för att e-handlare ska kunna ta betalt i kryptovaluta och för privatpersoner att kunna betala med kryptovaluta. För Quickbit Affiliate är slutanvändaren de privatpersoner som köper kryptovaluta vid betalning. Vid sådana transaktioner levererar Quickbit växling av kryptovaluta från eget lager till kund för att kunden ska kunna betala i kryptovaluta. För Quickbit Merchant innebär det en plattform som

⁹⁾ Lanserades i Finland i september 2022, efter räkenskapsårets slut.

” FÖR ATT GE VÄRLDEN MÖJLIGHET ATT UTNYTTJA FÖRDELARNA MED KRYPTO KRÄVS PRODUKTER SOM BÅDE ÄR INNOVATIVA OCH MED ANVÄNDAREN I FOKUS ”



integreras hos e-handlare, vilken möjliggör för dess kunder att betala direkt med kryptovaluta.

Inom B2C-delen erbjuder Quickbit App en konsumentprodukt i form av en digital plånbok som kunderna kan använda för att köpa, skicka, ta emot och förvara kryptovalutor. Det är även möjligt för användare att växla mellan fiatvaluta och kryptovaluta. Nyligen möjliggjordes även för Quickbits kunder att kunna placera delar eller hela sitt innehav i en så kallad Earn Wallet där avkastning genereras löpande som yield. Det gör att avkastningen inte enbart beror på värdet på kryptovalutan i sig.

Intäkter baserade på transaktionsvolym

Quickbit Card utgör ett första steg i att sömlöst integrera krypto med betalningar av traditionella valutor oavsett mottagare. Det möjliggörs genom att låta användaren handla direkt med ett VISA-kort för den balans som ges när krypto säljs till euro. Quickbit är inte beroende av värdeutvecklingen på kryptovalutorna, eftersom intäkterna genereras genom

avgifter som baserar sig på transaktionsvolym vid transaktioner samt yield för Earn Wallet.

Både inom affiliate-verksamheten och Quickbit App tar Quickbit ut en avgift per transaktion. Motsatsvis genererar Quickbit intäkter i stillasittande kapital genom Earn Wallets funktionalitet. Det görs genom en modell där Quickbit tar en liten del av den avkastning som användare genererar. Quickbit är därmed inte direkt beroende av värdeutvecklingen av kryptovalutorna i intäktmodellerna.



Affärsområde Business-to-Business

Quickbit Affiliate

Quickbit Affiliate möjliggör för konsumenter att smidigt genomföra transaktioner hos e-handlare med hjälp av kryptovaluta. Produkten minskar samtidigt risken för e-handlare att behöva hantera chargebacks, bedrägerier och andra komplikationer kopplat till att acceptera kort som betalningsalternativ. Det är konsumenten som genom transaktionen blir kund till Quickbit när denne väljer Quickbit som alternativ betalningsmetod hos e-handlaren.

Under det gångna året har vi tagit stora steg i att skapa förutsättningar för Affiliate att fortsätta växa och driva intäkter för Quickbit. Detta har bland annat inneburit skapandet av plattformar och arbetssätt för tydligare monitorering och kontroll av vår trafik, minskning i beroende av specifika partners för lägre sårbarhet och volatilitet i intäkter. Utöver det har fokus varit på att möjliggöra provisionering av affiliate-kunder in i det större produkttekosystemet som är Quickbit. På ett strukturellt plan har vi även genomfört förändringar genom att förstärka vår närvaro på Gibraltar. Att öka vår närvaro ger oss tillgång till de kryptokluster som är Gibraltar, något vi tror ger oss möjlighet att ligga i framkant vad gäller utveckling av produkter och kunskap inom kryptovalutor och relaterade användningsområden.

Stegen som tagits utgör en bra grund för framtida tillväxt och stabilitet och vi kommer fortsätta detta arbete för att ytterligare stärka produkten och dess position under de kommande kvartalen. Detta innebär även ett utökad fokus på att generera intäkter i det större produkttekosystemet genom kunder provisionerade från Affiliate-produkten.

Fokus detta år har legat på att förstärka vår affär med stora existerande e-handlare. Quickbit har även ökat antalet e-handlare under året från 57 till 82.

Kryptovaluta



E-handlare får betalning direkt



Inga inlösenkostnader

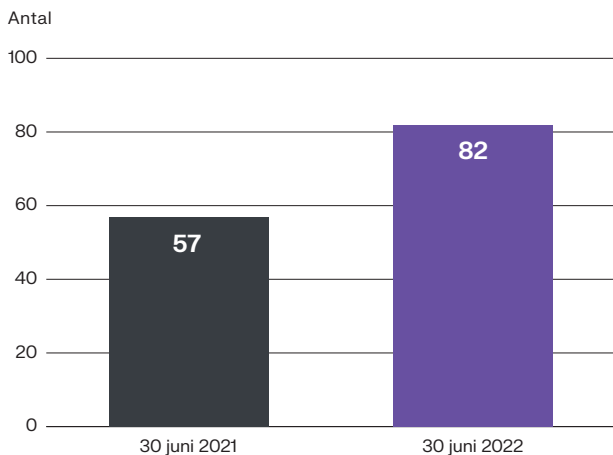


E-handlare slipper chargebacks

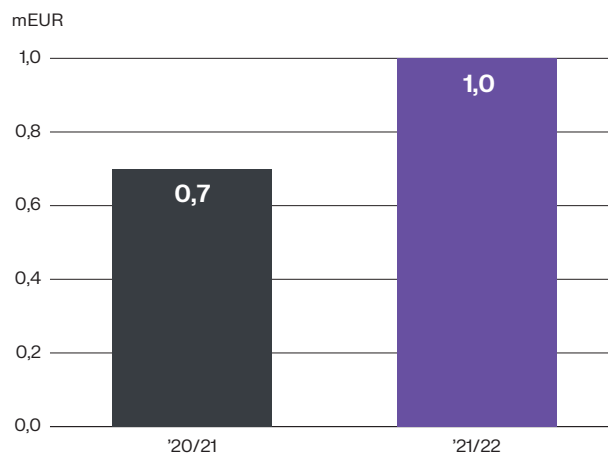


Låga bedrägeririsker

Antal merchants



Average Daily Volume (ADV)



Quickbit Merchant

Efter räkenskapsårets slut färdigutvecklade och integrerade Quickbit de två första produkterna till sitt B2B-erbjudande för e-handlare, Quickbit Pay och Quickbit Checkout. Quickbit Merchant är ett erbjudande skraddarsytt för företag vilket vi under det senaste året har lagt ned stort fokus på att addera till vårt produktutbud. Quickbit har under en längre tid utforskat olika produktmodeller för att utforma de bästa betalningsmetoderna för e-handlare. Genom de nya produkterna kommer Quickbits marginalprofil förändras. Till skillnad mot Quickbit Affiliate som redovisas brutto, kommer produkterna inom Quickbit Merchant och de konsumentprodukter som beskrivs på sida 20-21, att redovisas netto. Det ökar Quickbits förutsättningar för en högre bruttomarginal över tid.

Året inleddes med att en produktstrategi för Quickbit Merchant skapades, vilken sedan dess följts av en tydlig plan i flera steg, bestående av design av produktmodell, produktutveckling, kravidentifiering och sammansättning av ett team dedikerat till utvecklingen.

Produkter på Quickbit Merchant

Inom Quickbit Merchant-erbjudandet har vi utvecklat två produkter som uppfyller olika typer av e-handlares behov:

- Quickbit Pay - kryptobetalningar från Quickbit App
- Quickbit Checkout - kryptobetalningar från alla kryptoplånböcker

Quickbit Pay

Quickbit Pay har utvecklats in-house i takt med att vårt community för Quickbit App har växt, för att ytterligare skapa värde till våra användare av Quickbit App. Produkten

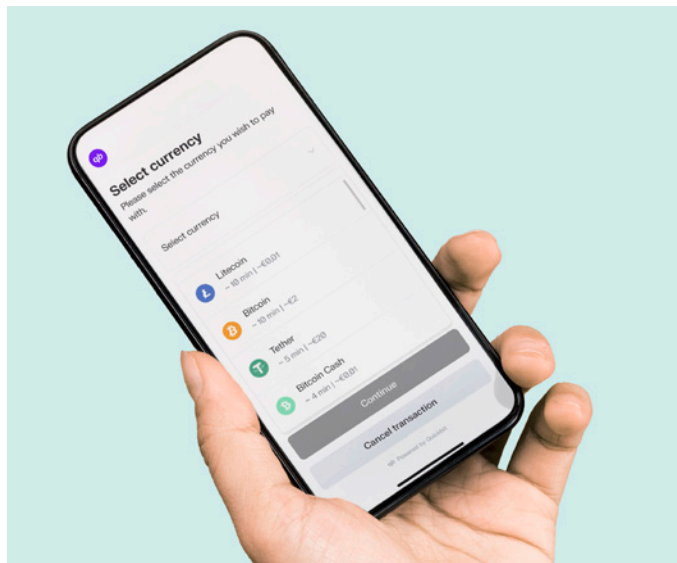
har utformats för köp-i-app-betalningar vilken vi ser ger tydligt mervärde till våra användare. Quickbit Pay utnyttjar Quickbits infrastruktur i grunden och gör det möjligt för våra Quickbit App-användare att betala online med de kryptovalutor som finns i Quickbit App, samtidigt som e-handlare får betalt i fiatvaluta. Genom att erbjuda Quickbit Pay till sina kunder kan e-handlare dra nytta av omedelbar avräkning, låga hanteringsavgifter och snabb tillgång till kontanter samtidigt som chargebacks uteblir.

Betalningslösningen stöder även onboarding för andra än Quickbit App-användare, vilket ger verifiering av dessa användare och därmed även fungerar som ett kraftfullt verktyg för förvärv av nya användare till Quickbit App.

Quickbit Checkout

Quickbit Checkout erbjuder en universell lösning för kryptovaluta som gör det möjligt för e-handlare att få betalt i ett urval av kryptovalutor från konsumenter som idag inte använder Quickbit. Detta är något som stegvis genererar intäkter och minskar hanteringsavgifter. Quickbit Checkout är utformad för att underlätta för användare att betala online med kryptovalutor från alla kryptoplånböcker.

När konsumenter klickar på "betala med Quickbit Checkout"-knappen kommer e-handlarens kryptoadress att visas som en QR-kod eller kopierbar adress, tillsammans med betalningsinformation som beskriver växlingen från kryptovaluta till fiatvaluta. Kunderna kan slutföra köpet genom att skanna QR-koden från valfri plattform för kryptoplånböcker och sedan klicka på "Crypto Transferred". När transaktionen bekräftats på blockkedjan kommer de att nås av ett meddelande om att köpet har gått igenom.



Två nya produktplattformar

I augusti, efter räkenskapsårets slut, förvärvade Quickbit två nya produktplattformar till sitt B2B-erbjudande. Genom köpet fick Quickbit fulla IP-rättigheter och tillgång till en ny kunddatabas innehållandes e-handlare. Med de två nya produkterna kan Quickbit förenkla checkout-processen för både e-handlare och konsumenter samtidigt som Quickbit kan växa inom såväl befintliga som nya segment.

De nya produkterna gör att Quickbit kan erbjuda e-handlare en fiat-till-krypto-lösning som möjliggör betalningar från de konsumenter som inte har en kryptoplånbok. Quickbit kan samtidigt erbjuda e-handlare en krypto-till-fiat-lösning som möjliggör betalningar från de konsumenter som redan har en kryptoplånbok, antingen via Quickbit App eller annan leverantör av kryptoplånböcker. Fiat-till-krypto-lösningen går in och förstärker det existerande produktbenet Affiliate medan krypto-till-fiat-lösningen blir en viktig del i Quickbits Merchanterbjudande.

Affärsområde Business-to-Consumer

Quickbit App

Quickbit App lanserades på den svenska marknaden i augusti 2021. Grunden i Quickbit App är en digital kryptoplånbok, en så kallad wallet.

För att kunna hålla kryptovaluta i en plånbok behövs speciella nycklar som ger åtkomst till kryptovalutan som plånboken håller. I vissa fall ansvarar kunden själv för nycklarna (non-custodial wallet) och i andra fall hanterar företaget nycklarna åt kunden (custodial wallet). Quickbit App är en custodial wallet, vilket innebär att vi tar bort en del av komplexiteten i att skapa en kryptoplånbok. Det är ett bra alternativ för nya användare av kryptovaluta som inte känner sig bekväma med att hålla sina egna nycklar. Ifall en person förlorar nycklarna till sin kryptoplånbok betyder det att kryptovalutan som förvaras i den inte längre går att nå. Det är enbart möjligt att få tillgång till kryptovalutan i plånboken via de privata nycklarna.

Quickbit App lanserades med möjligheten att genom kortbetalning köpa kryptovalutorna Bitcoin, Bitcoin Cash och Litecoin. Utöver det kan kunden skicka, ta emot och byta mellan de olika valutorna. Under året har sedan flera funktioner lanserats och kunderbjudandet har utökats avsevärt.

Utökat kunderbjudande

I november 2021 adderades möjligheten att öppna EUR-konto i Quickbit App. Med EUR-kontot kan kunden enkelt växla sin kryptovaluta till fiatvaluta och föra över pengarna till sitt bankkonto. Användaren kan även sätta in pengar på sitt EUR-konto för att sedan enkelt köpa vald kryptovaluta med dessa medel, som ett alternativ till kortbetalning.

Sedan lanseringen av Quickbit App har utbudet av valutor mer än dubblats och i dag erbjuds åtta stycken olika valutor: Bitcoin, Bitcoin Cash, Litecoin, Ethereum, Polkadot, Cardano, Chainlink och Tether. Tether är en stablecoin vars värde är kopplat till USD vilket innebär att dess volatilitet är

i linje med den amerikanska dollarn. Att erbjuda en stablecoin är ett strategiskt smart val för Quickbit då det ger kunden möjlighet att minska exponeringen mot volatiliteten i kryptovalutor, men samtidigt stanna kvar i kryptoekonomin. Det kan vara ett bra sätt för den som är nyfiken på att gå in i kryptoekonomin men inte har så stor riskaptit.

Vi är medvetna om att tröskeln för att ta sig in i kryptoekonomin kan vara hög och att vissa inte känner att de har tillräcklig kunskap för att känna sig trygga med att investera i eller använda sig av kryptovaluta. För oss är det därför viktigt att arbeta med utseende och design för att förenkla användarupplevelsen och ta bort onödig friktion. Vi har kontinuerligt under året arbetat med att förfina och förbättra upplevelsen av Quickbit App.

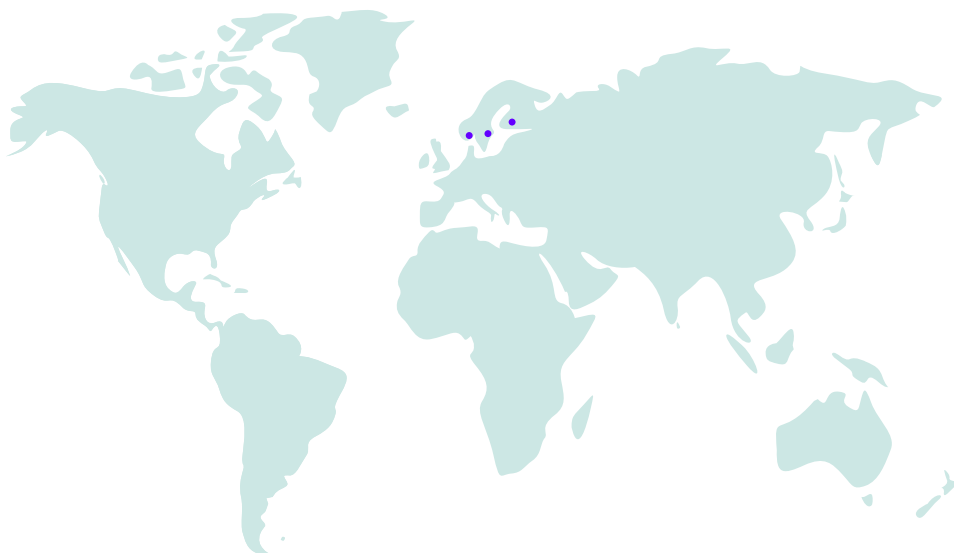
Quickbits plånbok är idag unik i bemärkelsen att den hanterar både traditionella valutor, krypto och kort. Detta innebär en praktisk möjlighet för konsumenter att både investera tryggt och använda krypto som betalmedel på ett säkert och enkelt sätt.

Earn Wallet

I början av juli, efter räkenskapsårets slut, lanserades Earn Wallet via tredjepart som ger användaren möjlighet att få avkastning på sin kryptovaluta genom att låna ut den. Vid lansering erbjöds avkastning på Bitcoin och planen är att addera ytterligare kryptovalutor som kan lånas ut.

Den avkastning en användare får för att låna ut kryptovaluta genom Earn Wallet är rörlig och kan variera beroende på valuta och andra faktorer. Avkastningen beräknas på daglig basis för de dagar kryptovaluta lånas ut genom Earn Wallet och utbetalningar sker veckovis. Användare kan när som helst välja att flytta sin kryptovaluta från sin Earn Wallet tillbaka till sin kryptoplånbok vilket gör tjänsten både flexibel och lättanvänd.

Konsumentprodukter



Kartan illustrerar i vilka länder Quickbits konsumentprodukter idag erbjuds.

Quickbit Card

I maj 2022 lanserades Quickbit Card till hela svenska marknaden efter att ha varit tillgängligt för en utvald grupp under en kortare period. Med lanseringen av Quickbit Card är Quickbit det första svenska kryptobolaget som erbjuder ett betalkort i Sverige.

Quickbit Card ger kortinnehavaren möjlighet att enkelt använda sin kryptovaluta som betalning både i fysisk butik och online. Kortet är kopplat till kundens EUR-konto i Quickbit App och genom att växla kryptovaluta till euro kan kunden göra inköp överallt där Visa accepteras. Kortet beställs enkelt i Quickbit App där kunden även väljer PIN-kod och kan se sina transaktioner.

På sikt ska kunden kunna koppla Quickbit Card till vald kryptoplånbok. Kunden kommer då att kunna använda sin kryptovaluta direkt utan att det sker en växling till fiat innan.

Vi är medvetna om att det kommer att ta ett tag innan kryptovaluta blir ett erkänt betalmedel som accepteras av samtliga handlare. Under den tiden är det viktigt för oss att erbjuda produkter som kan minska gapet mellan kryptovaluta och traditionell valuta. Med Quickbit Card erbjuder vi en möjlighet att betala med kryptovaluta, men genom ett betalsätt som redan är vedertagna och accepterade på marknaden. Kunden kan på så sätt enkelt omvandla en långsiktig investering till ett medel för betalning.

Quickbit Card lanserades på den norska marknaden i juni 2022. Kortet ges ut i samarbete med kortutgivaren Intergiro.



” MED LANSERINGEN AV QUICKBIT CARD ÄR QUICKBIT DET FÖRSTA SVENSKA KRYPTOBOLAGET SOM ERBJUDER ETT BETALKORT I SVERIGE ”

Ekosystemet

Att skapa ett starkt ekosystem av produkter har sedan tidigare varit en långsiktig ambition för Quickbit. Under det gångna året har detta tagit plats i Quickbits strategi som en av fyra strategiska pelare och prioriteringsområden.

När vi talar om produkterna i vårt ekosystem syftar vi på de huvudsakliga plattformar varpå vi skapar funktionalitet för våra kunder; vår konsumentplattform med Quickbit App och Card, vår B2B-plattform med Quickbit Affiliate samt vårt kommande erbjudande inom Quickbit Merchant. Grundidén med ett ekosystem av produkter bygger på att värdet av alla enskilda produkter som Quickbit erbjuder, i kombination med varandra, skapar synergier vilket ökar värdet för såväl våra kunder som Quickbit som bolag. Detta möjliggörs genom ett par hörnstenar, som kommer att vara i fortsatt fokus framöver.

En gemensam kunddatabas

Genom att brygga samman kunddatabaserna för Quickbits olika produkter gör vi det enkelt för kunder att sömlöst kunna ansluta sig till nya produkter. Detta är ett första steg i att aktivera kunden att använda Quickbit för flera syften i sin vardag. En framgångsrik aktivering av detta slag skapar ytterligare intäktsströmmar från samma kund och minskar samtidigt risken för kundbortfall.

Funktionalitet för att stärka nätverkseffekter

Att prioritera funktionalitet och aktiviteter som förstärker aktivering av kunder i flera dimensioner av vårt ekosystem har en självförstärkande verkan. Detta då en växande och mer engagerad konsumentdatabas blir attraktivt för en potentiell ny e-handlare. En ny e-handlare ger i sin tur oss en ny plattform för att nå nya konsumenter och i navet skapas de transaktioner som genererar intäkter.

Strategisk prissättning

Med ett ekosystem av produkter har vi möjlighet att strategiskt prissätta våra olika produkter för att driva utvecklingen i den riktning vi vill. I dagsläget ligger fokus på tillväxt och utvidgning av kunddatabasen i både B2C och B2B vilket sätter prioriteringen för var och hur vi subventionerar eller skapar marginaler.

Förståelse för kundbeteende

Basen i att kunna göra rätt prioriteringar i hur vi utvidgar vårt ekosystem ligger i att förstå hur både konsumenter och e-handlare använder det. Genom att analysera deras beteenden, inte bara inom respektive produkt, men också hur de agerar inom ekosystemet, och till viss del även utanför ekosystemet, har vi möjlighet att göra träffsäkra prioriteringar för framtiden.



En arbetsgivare i framkant

Vi ska vara en arbetsgivare i framkant som attraherar de bästa. För att kunna fortsätta utveckla framtidens finansiella tjänster behöver vi ge våra medarbetare de bästa förutsättningar att nå sin fulla potential samtidigt som vi fortsätter att rekrytera ny kompetens.



”VI ERBJUDER EN DYNAMISK OCH INKLUDERANDE MILJÖ MED STORA MÖJLIGHETER ATT UTVECKLAS”

Vi strävar efter att Quickbit ska vara en attraktiv och utvecklande arbetsplats för alla. Hos oss har alla människor lika värde och vi är måna om att varje persons värderingar, åsikter och kompetens ska prägla vår verksamhet och vårt sätt att arbeta. Vi är stolta över att kunna attrahera olika.

Konkurrensen om kompetens är hård, speciellt vad gäller teknikkompetens. Därför är det glädjande att konstatera att det finns ett nyfikenhet och ett utbrett intresse för Quickbit och vår bransch. Idag arbetar cirka 70 personer inklusive konsulter som representerar ett tiotal olika nationaliteter på Quickbit.

Rekryteringen hanteras sedan ett drygt år tillbaka helt och hållet in-house. Från vårt svenska huvudkontor hanteras rekrytering till samtliga verksamhetsorter genom en kvalitets-säkrad, kompetensbaserad process.

”Grow as we grow”

Vi erbjuder en mångfald av roller, och i takt med att vi växer internationellt skapar vi också nya möjligheter till kulturellt, personligt och professionellt utbyte. Under året öppnade Quickbit en tech-hub i Serbien och vårt kontor i Gibraltar förser oss bland annat med ledande kryptovalutakunskap inom produkt- & design management, regelverk och efterlevnad. Stockholm är vårt huvudkontor med avdelningar för ekonomi, finans, HR, juridik, compliance, tech och produkt, vilket möjliggör all vår internationella verksamhet.

Möjligheten att växa och utvecklas personligt är också central i Quickbits medarbetarfilosofi, ett koncept vi kallar ”Grow as we grow”. Quickbit vill ge våra medarbetare

chansen att växa med företaget, något vi menar erbjuder både en hållbar och spännande utveckling för våra anställda. Att själva få vara delaktig i arbetsuppgifternas och rollens utveckling och ges möjligheter till att växa i sin roll tillsammans med företaget skapar värde åt båda håll.

Vi arbetar i ett klimat med kontinuerlig feedback, med eget ansvar och påtagligt självledarskap. Vi erbjuder en dynamisk och inkluderande miljö med stora möjligheter att utvecklas och arbetsvillkor som respekterar individen, vilket är grunden i vår medarbetarfilosofi.

Företagskultur

Företagskulturen spelar en avgörande roll, och är en fråga vi arbetar strategiskt med. I takt med att vi växer utvecklas även kulturen, och under hösten 2021 uppdaterade vi beskrivningen av våra gemensamma värderingar för att spegla det sätt vi arbetar på: Collaborative, Action Driven, Reliable, Courageous.

Quickbit bygger på en omfattande kunskap och erfarenhet av betallosningar, och vi drivs av övertygelsen om att framtidens finansiella tjänster kommer baseras på block-chain-teknik och kryptovaluta. En viktig aspekt av vår företagskultur är att bidra till utvecklingen av branschen, där vi värdesätter våra medarbetares idéer och vill verka som en plattform för dem att växa ifrån. Vi uppmanar våra medarbetare att föreläsa och vi är aktivt engagerade i samhällsfrågor som berör vår bransch, från jämställdhet till klimat.

Våra gemensamma värderingar



Collaborative

Vi stöttar varandra och arbetar tvärfunktionellt för att nå framgång. Vi tar ansvar, delar kunskap och fortsätter att vara ärliga för att göra varandra bättre.



Action driven

Vi är i ständig rörelse, vi är framåtsträvande, drivande, vi arbetar effektivt och agerar för att komma framåt och ligga i framkant. Vår passion är smittsam.



Reliable

Vi är transparenta, pålitliga, vi kommunicerar och tar ägarskap. Att visa gott omdöme ligger i vårt DNA och ansvarighet är vägen till våra mål.



Courageous

Vi visar mod och tänker kreativt i vår vardag, men vågar också ifrågasätta och bli bättre. Vi söker möjligheter och utmanar det vi vet idag. Vi tänker stort och nöjer oss inte med status quo.

Möt några medarbetare



Elvira Vänerfors, 31 år, Compliance Officer, Gibraltar

Jag bor i Gibraltar sedan våren 2022 och arbetar huvudsakligen med tillståndsansökningar för nya marknader, liksom frågor som rör testning och monitorering, intressekonflikter och visseblåsning.

Att arbeta på Quickbit är spännande eftersom jag får möjlighet att hjälpa verksamheten att expandera till nya marknader, vilket i sin tur får mig att utvecklas i min roll och utmanar mig att hela tiden utbilda mig vidare och lära mig nya saker. Det är en väldigt social arbetsplats med mycket glädje, en arbetsplats som ger energi.

Martin Samuelsson, 38 år, Head of Design, Stockholm

Jag har ett övergripande ansvar att formge våra produkter – hur vi ser ut i våra kommersiella plattformar men också vilka funktioner vi väljer att utveckla och hur de införlivas i vårt ekosystem.

Quickbit agerar i en intressant del av krypto-världen. Det finns gott om företag som riktar in sig på trading, kapitalvinst eller andra kryptospecifika teknologier som NFTs; Quickbit fokuserar på människan och det grundläggande behovet att hantera sina egna pengar och att använda dem.

På Quickbit fokuserar vi på användbarhet och kundvärde medan vi utforskar en ny ekonomi, nya tekniker och nya sätt att förhålla sig till pengar. Det är en dynamisk arbetsplats med extremt mycket potential.



Anshul Vashisht, 34 år, Quality Assurance Lead, Stockholm

Jag är ansvarig för den övergripande kvaliteten på vår Quickbit App och ser till att den är buggfri och av god kvalitet så att våra slutkunder enkelt kan använda den.

Det är verkligen spännande att arbeta med kryptovaluta. Att leda QA-teamet och få fokusera på att bygga in kvaliteten i vår app från grunden är väldigt spännande, appen är fantastisk att arbeta med. Ett stort plus är också att arbeta i en miljö med vassa kollegor där jag får möjlighet att lära mig nya saker. Det finns ett stort driv hos alla att hjälpa kunder ta del av fördelarna med kryptovaluta i sin vardag.

Abigail Jones, 34 år, Backend Software Developer, Stockholm

Jag arbetar med utveckling av Quickbit App. En backend-utvecklare på Quickbit bygger nya funktioner och underhåller de delar av koden som processar vår data, kopplar till våra databaser och till tredjeparts-tjänster. En av mina uppgifter är att hjälpa enheten som arbetar för att motverka finansiell brottslighet att säkerställa att våra produkter och system är i framkant ur den aspekten.

Jag är en så kallad "crypto-nerd" så jag älskar vår mission; att göra krypto tillgängligt för vanligt folk. Dessutom får jag jobba med drivna och duktiga kollegor. På Quickbit handlar allt om att komma framåt, lära sig och ta sig an nya utmaningar och det finns en stark gemenskap där vi arbetar tillsammans mot ett gemensamt mål.



Karl Bergström, 28 år, Talent Acquisition Partner, Stockholm

Kompetens är en nyckelfråga för Quickbit och jag ansvarar för processen kring våra rekryteringar, stöttar rekryterande chefer och ansvarar för våra employer branding-aktiviteter.

Det är mycket som är intressant med att arbeta på Quickbit eftersom det händer så mycket och att det går snabbt. Det som sticker ut är att få vara en del av bolagets resa, att vara med att utveckla framtidens ekonomi. Quickbit är dessutom ett familjärt bolag och att tillsammans med alla mina kollegor få jobba åt samma mål är superkul!

Att arbeta proaktivt med regelefterlevnad möjliggör hållbar expansion och tillväxt

I takt med att kryptovalutor och blockkedjeteknik blir en mer naturlig del i människors vardag och i det finansiella systemet ökar kraven på företag som är verksamma inom dessa områden. Lagstiftningen skiljer sig fortfarande mycket åt från land till land, men en harmoniserad lagstiftning inom EU är på gång och kommer att tydliggöra kraven som ställs på företag verksamma inom kryptovärlden.

En harmoniserad lagstiftning inom EU är på gång

Kryptovaluta har ingen koppling till staten via en centralbank, till skillnad från traditionell valuta. Det, i kombination med en förhållandevis liten genomslagskraft, är två av huvudförklaringarna till att det historiskt saknats lagstiftning och reglering för finansiella tjänster som bygger på kryptovaluta. Inom EU finns det i dagsläget ingen harmoniserad lagstiftning för hur länder ska hantera bolag verksamma inom kryptovärlden, vilket har lett till att det ställs olika krav i olika länder. EU:s femte penningtvättsdirektiv kräver dock att kryptoaktörer följer nationell lagstiftning och de flesta länder inom EU kräver numera att bolag som handlar med krypto ska registrera sig hos lokal finansinspektion. EU:s arbete kring en harmoniserad lagstiftning på området fortskrider alltjämt. EU-kommissionen har presenterat ett

lagförslag för kryptotillgångar inom EU vid namn Markets in Crypto-Assets (MiCA) som Europeiska unionens råd antog i slutet av november 2021 och Europaparlamentet antog i mitten av mars 2022. Det innebär att förhandlingar kring lagstiftningen har kunnat inledas. När MiCA träder i kraft kommer den att ersätta regler som enskilda länder inom EU har infört. Lagförslaget innebär bland annat ett licenskrav som gör att bolag som har licens kan vara verksamma inom hela EU, samt ett starkare skydd för konsumenter.

En annan nyhet på området är att Financial Action Task Force (FATF) i oktober 2021 klargjorde riktlinjerna som ställs upp i den så kallade Travel Rule, innebärande att krypto-företag nu råds att skicka och ta emot information om sändande och mottagande kryptoplånbok. Informationen ska bland annat innehålla namn på mottagare och sändare,

” EN HARMONISERAD LAGSTIFTNING
INOM EU ÄR PÅ GÅNG OCH KOMMER
TYDLIGGÖRA KRAVEN ”

adress till kryptoplånbok, födelsedatum etc. FATF:s nya riktlinjer har lett till ett lagförslag inom EU angående information som ska följa med transaktioner av kryptovaluta.

Quickbit bevakar kontinuerligt utvecklingen på området och är delaktiga i dialoger kring vad som händer inom området på ett regulatoriskt plan. Compliance-funktionen engagerar sig aktivt i olika branschorganisationer i Sverige, Gibraltar och på europeisk nivå och har även under året hållit utbildning på universitet om regelefterlevnad för bolag som handlar med kryptovaluta. Quickbit ser framför sig att det kommer att kräva mycket tid och resurser för att följa med i utvecklingen på det regulatoriska området. Vi ser inte att utvecklingen på det regulatoriska område har stannat av, utan snarare att det här bara är början.

Proaktivt arbete med regelefterlevnad

De senaste årens utveckling har tydligt visat hur kostsam det kan vara för bolag att i efterhand behöva strukturera om processer för att möta de krav som lagstiftare ställer. Quickbit har en mogen och utvecklad Compliance-funktion och ligger i framkant vad gäller att arbeta proaktivt med compliance och legala frågor. För Quickbits Compliance-funktion är det viktigt att arbeta förebyggande och därför är den rådgivande delen till övriga verksamheten ytterst viktig, i synnerhet på en relativt oreglerad marknad.


Ett riskbaserat förhållningssätt

Compliance-funktionen arbetar utifrån ett riskbaserat förhållningssätt med en årlig övergripande riskanalys, både gällande interna och externa risker med regelefterlevnad. Denna riskanalys ligger sedan till grund för arbetet under året

och för prioriteringen av insatser och resurser. Funktionen är även en permanent del av Quickbits ledningsgrupp och är därmed ett naturligt inslag i alla strategiska beslut som rör bolagets långsiktiga verksamhet. Quickbit anser att det är en tydlig konkurrensfördel att satsa på dessa områden för att vara förberedda när den nya harmoniserade lagstiftningen träder i kraft inom EU. Quickbit har även en intern specialistenhet, Financial Crime Unit, vars uppdrag är att säkerställa bolagets efterlevnad av interna och externa krav på området. Enheten arbetar aktivt för att Quickbit inte ska vara en del av penningtvätt eller terrorfinansiering och att produkterna och tjänsterna inte utsätts för bedrägerier.

Expansion på den europeiska marknaden

Under året som gått har Quickbit fått tillstånd att bedriva handel med kryptovaluta i flera nya länder i och med att finansinspektioner i olika länder godkänt Quickbits ansökningar. Quickbit har sedan tidigare registrering i Sverige och Norge och har under det senaste året även fått registrering i flera andra europeiska länder, vilket ligger i linje med bolagets strategi om att fokusera på den europeiska marknaden. Quickbit har nu anställda i flera av dessa länder som aktivt arbetar med regelefterlevnad samt att motverka penningtvätt och terrorfinansiering. Samtidigt går EU:s arbete med MiCA framåt, vilken vid ett ikraftträdande kommer att underlätta Quickbits ambitioner om att expandera till ännu fler länder i Europa.



Risikfaktorer och riskhantering

Quickbit är inom ramen för sin verksamhet utsatt för ett antal risker. I det här avsnittet beskrivs en sammanfattning av vad Quickbit anser vara de mest väsentliga riskerna och hur Quickbit hanterar dessa.

Beroende av nyckelpersoner och kompetens i verksamheten

Verksamheten är beroende av förmågan att rekrytera, utveckla och behålla kvalificerade medarbetare. Det föreligger viss risk att Quickbit inte kan erbjuda alla nyckelpersoner tillfredsställande villkor gentemot den konkurrens som finns från andra bolag i branschen eller närstående branscher. Quickbit står även inför risken att inte kunna attrahera rätt kompetens som är nödvändig för att utveckla verksamheten i den takt som Quickbit önskar och att rekryteringen av rätt kompetens utgör en allt för hög kostnad. Det är därför av stor vikt att Quickbit bibehåller en välfungerande in-house rekryteringsvertikal och kontinuerligt arbetar med medarbetarprocesser och interna utbildningsprogram för att tillgodose rätt kompetens och kvalificerade medarbetare. Skulle dessa åtgärder inte vara tillräckliga för att behålla och attrahera rätt kompetens, eller att kvalificerade personer slutar eller på annat sätt upphör att stå till Quickbits förfogande så kan Quickbits verksamhet påverkas negativt.

Beroende av samarbetspartners och inlösenbanker

Det föreligger risk för omedelbar negativ effekt på Quickbits tillväxt om samarbetet med inlösenbanker skulle upphöra. För att minimera riskexponeringen mot en bank väljer Quickbit att använda sig av ett flertal olika inlösenbanker. Quickbit är även starkt beroende av underleverantörer på teknik- och säkerhetssidan. Skulle någon av dessa samarbeten upphöra så föreligger en risk för att Quickbit kan komma att uppleva ökade kostnader för leverans av sin tjänst, med direkt följd att Quickbits marginaler minskar. Quickbit har även skapat ett beroende av en enskild underleverantör av ränteprodukter för att möjliggöra en funktion inuti Quickbit App. Om underleverantören skulle gå under eller välja att avbryta samarbetet skulle Quickbits produkt inte fungera och Quickbits verksamhet påverkas negativt.

Risker hänförliga till kundintegritet och informationssäkerhet

Som en del av sin affärsverksamhet behandlar Quickbit dagligen stora mängder personuppgifter om de kunder som använder Quickbits tjänster. EU har antagit förordning 2016/679/EU om skydd för fysiska personer med avseende på behandling av personuppgifter och om det fria flödet av sådana uppgifter (allmänna dataskyddsförordningen eller GDPR), som styr Quickbits rätt att samla in, lagra, dela och på annat sätt behandla uppgifter om kunder. Quickbits efterlevnad av GDPR övervakas också av nationella dataskyddsmyndigheter. Underlåtenhet att följa GDPR kan leda till höga ekonomiska sanktioner för Quickbit. Quickbit bedriver ett kontinuerligt arbete med att säkerställa den personliga integriteten på ett fullgott och robust sätt. Quickbits DPO (personuppgiftsombud) ansvarar för att alla personuppgifter behandlas i enlighet med GDPR.

All affärsverksamhet medför risker och för Quickbit uppstår operativa informationsrisker, tillsammans med organisations- eller produktförändringar som potentiellt kan påverka informationssäkerheten. God styrning och kontroll är därmed centralt för att minimera sårbarheten. Det handlar om ett proaktivt arbete med risk- och incidenthantering för att säkerställa en god skyddsnivå avseende information och tillgångar i alla delar av verksamheten. Det handlar även om att med hjälp av kontrollsystem fånga upp transaktioner och penningflöden som avviker från det normala, liksom tillse en god kontroll av interna behörighetsnivåer för hantering av information och utförande av tjänster. Alla Quickbits anställda ansvarar för att rapportera in incidenter. Quickbits säkerhetsteam ser till att en incidentägare utses med ansvar för hantering av incidenten. Quickbit Legal team ansvarar för att de senaste versionerna av policys och riktlinjer för kundintegritet och informationssäkerhet finns publicerade internt för enkel åtkomst.

Det kan inte uteslutas att nuvarande och framtida tillsynsändanden och förfrågningar från nationella dataskyddsmyndigheter kan leda till kritik eller sanktioner som skulle kunna ha en väsentlig negativ inverkan på Quickbits verksamhet, resultat och finansiella ställning.

Valutarisk/lagerrisk

För att säkerställa snabb leverans av kryptovaluta har Quickbit cirka 9–15 procent av dagsomsättningen i internt lager bestående av kryptovaluta. Snabba kursförändringar för Bitcoin innebär en risk för värdet av Quickbits varulager. För att minimera denna riskexponering använder Quickbit sedan våren 2018 Bitcoin Cash och Litecoin som värdebärare och den tekniska plattformen har utvecklats så att kryptovalutor vid behov köps och säljs automatiskt genom etablerade börsplatser på ett sådant sätt att handelslagret alltid hålls till minsta praktiskt möjliga nivå.

För att minimera all kryptovalutarisk kopplad till Quickbit App så är Quickbits ambition att ha kryptotillgångar, i respektive kryptovaluta, i motsvarande mängd till Quickbits kundåtagande. Vid stora kursändringar ska således kryptotillgångarna utvecklas i samma takt som kundåtagandena.

Konkurrens

Quickbit agerar på en starkt konkurrensutsatt marknad. Det föreligger risk för ökad konkurrens från marknadsaktörer med i många fall betydligt större finansiella resurser som kan leda till minskade tillväxtmöjligheter och att Quickbit över tid kan utsättas för både konkurrens och marginalpress. Utöver det föreligger en risk för bolaget att inte satsa på utveckling, då Quickbit befinner sig på en expansiv marknad och produktiden kan bli en konkurrens ifall Quickbit inte är först. Om Quickbit inte lyckas hantera konkurrens finns det en risk att Quickbits verksamhet påverkas negativt.

Regulatoriska risker och tillsynsfrågor

Regleringen av kryptovaluta är fortfarande på ett relativt tidigt stadium och i dagsläget finns, bortsett från direktiven rörande penningtvätt, ingen harmoniserad lagstiftning på EU-nivå som adresserar kryptovalutor. Vissa EU-medlemsländer har valt att anta lokal lagstiftning medan andra avvaktar EU-reglering. Det finns ett lagförslag på EU-nivå, den s.k. MiCA-förordningen som tar sikte på kryptovaluta-tjänster, men det är i dagsläget inte klart när den kommer att implementeras och inte heller dess slutliga lydelse. Det förekommer därmed, och bedöms fortsatt att förekomma skillnader i reglering mellan olika länder. Det föreligger även risk för att vissa länder inför restriktioner eller förbud för användande och/eller innehav av kryptovaluta. Om regulatoriska förändringar sker inom Quickbits verksamhetsområde kan dessa komma att innebära ökade kostnader för Quickbit att säkerställa regelefterlevnad, och skulle Quickbit misslyckas med att efterfölja tillämpliga regler finns det ytterligare en risk för att behöriga myndigheter tilldelar sanktioner eller drar in nödvändiga tillstånd, vilket i sin tur beroende på allvarlighetsgraden skulle kunna påverka Quickbits marginaler negativt.

Quickbit omfattas av olika regulatoriska system, lagar och krav i alla de jurisdiktioner där Quickbit bedriver verksamhet genom olika dotterbolag. Under de senaste åren har lagar och regleringar i den finansiella sektorn ökat i omfattning och ytterligare skärpts och tillsynsmyndigheterna har utökat sin tillsyn. Detta är en utveckling som förväntas fortsätta. Behöriga myndigheter genomför regelbundet granskningar av Quickbits regelefterlevnad, inklusive i områden såsom åtgärder mot penningtvätt och terroristfinansiering och data-skydd. Quickbit har regler och processer på plats i syfte att efterleva tillämpliga lagar och regleringar och samarbetar och har löpande dialoger med myndigheterna. Quickbit har fått begäran från myndigheter i olika jurisdiktioner där Quickbit bedriver verksamhet, däribland myndigheter i Gibraltar, att tillhandahålla information som rör åtgärder mot penningtvätt, vilka Quickbit besvarat i dialog med dessa myndigheter. Det kan inte uteslutas att nuvarande och framtida tillsynsärenden och förfrågningar från myndigheter kan leda till kritik eller sanktioner.

Quickbit arbetar aktivt med sin omvärldsbevakning och har inrättat ett s.k. Regulatory Intelligence Forum (RIF) med syfte att hålla oss informerade och uppdaterade om regulatoriska nyheter eller ändringar i befintliga lagar, bestämmelser eller myndigheters riktlinjer, samt ytterligare regulatoriska krav på grund av förändringar i verksamheten. Quickbit har vidare etablerade samarbeten med lokala advokatbyråer. Forumet ska också säkerställa att regulatoriska frågor som berör flera delar av verksamheten inte hamnar mellan stolarna utan tilldelas en huvudansvarig person för implementeringen.

Förebyggande av finansiell brottslighet

Förtroende är en förutsättning för att Quickbit ska kunna bedriva verksamhet som gynnar våra intressenter. Genom att vara aktiv på finansmarknaden med verksamhet i flera länder är Quickbit som finansiellt institut exponerat för risken att utnyttjas för korruption, penningtvätt och finansiering av terrorism ("finansiell brottslighet"). I takt med att det regulatoriska trycket stiger och icke-finansiella risker fortsätter att öka i betydelse är vår förmåga att identifiera, monitorera och begränsa dessa risker av avgörande betydelse. Quickbit arbetar löpande med att utveckla sin förmåga att förebygga finansiell brottslighet genom att förbättra rutiner, processer och systemstöd samt förstärka interna kontroller. Vår Financial Crime Unit spelar en central roll i detta arbete. Quickbit utbildar löpande personalen för att öka medvetenheten kring riskerna med finansiell brottslighet. Förutom riskerna för ekonomisk förlust p.g.a. brottslighet så är riskerna och dess konsekvenser de samma som beskrivs under regulatoriska risker och tillsynsfrågor.

Risk för stöld av kryptovaluta genom dataintrång

Quickbit hanterar dagligen kryptovaluta genom sitt lager och genom kundernas tillgångar i Quickbit App. En andel av tillgångarna avsätts i så kallade cold storage wallets och dessa kryptoplånböcker finns offline. För tillgångar som finns online är dessa förvarande i hot wallets. Quickbits huvudleverantör under året av dessa kryptoplånböcker online är certifierad enligt ISAE 3402 typ 2 och ISO 27001 som ställer krav på informationssäkerhet och årliga externa revisioner. Hantering av kryptovaluta innebär att det finns en inneboende risk att hackers kan stjäla kryptovaluta genom intrång i datasystem. Om inte åtgärder som Quickbit vidtagit för att säkerställa en säker hantering och lagring av kryptovaluta är tillräcklig, finns det en risk för stöld vilket skulle påverka Quickbits verksamhet och finansiella ställning negativt.

Quickbits hållbarhetsarbete

Hållbarhet handlar om att framtidssäkra vår affär med fokus på icke-finansiell riskhantering och det värde vi skapar i ett långsiktigt perspektiv. Vår ambition är att ha en positiv påverkan på samhället samtidigt som vi förbättrar vår verksamhet.

Quickbits vision är en ekonomi utan gränser. Med det menar vi ett globalt samhälle där fler har tillgång till finansiella tjänster som är effektiva, transparenta, demokratiska och säkra.

Ansvar och påverkan i affären

Quickbit arbetar målmedvetet för att utveckla produkter och tjänster som gör det enklare för företag och konsumenter att dra nytta av fördelarna med kryptovaluta som betalmedel i vardagen. En förutsättning för det är att vi ses som en attraktiv arbetsgivare, att vi engagerar oss i utvecklingen av branschen och tar ansvar för vår påverkan på omvärlden.

Vårt hållbarhetsarbete fokuserar på tre huvudområden; människor och kultur, klimat- och miljö samt ansvarsfull verksamhet.

Väsentliga frågor

De hållbarhetsfrågor som är viktiga för intressenternas förtroende och för Quickbits möjlighet att bidra till ett hållbart samhälle baseras på:

- En intern översyn över de områden där vi har ansvar och möjlighet att verka för hållbarhet och värdeskapande inom ramarna för vår affärsmodell och vision.
- Identifiering av bästa praxis för hållbara affärer generellt och för branschen specifikt, bland annat genom jämförelse av frågor som identifierats som väsentliga av bolag i samma/närliggande branscher, i Sverige och globalt.

- Standarder baserade på internationella initiativ och ramverk, såsom FN:s mål för hållbar utveckling och GRI, Global Reporting Initiative.
- Områden och frågor som uppmärksammas externt med koppling till krypto-branschen.

Förhållningssätt och styrning

Styrelsen är ytterst ansvarig för Quickbits hållbarhetsarbete, inklusive hållbarhetsrapporten, och fattar beslut om den strategiska inriktningen samt fastställer bolagets styrdokument och kontrollprocesser.

VD ansvarar för att integrera hållbarhetsarbetet i verksamheten och varje funktion ansvarar för att driva och utveckla arbetet inom sitt ansvarsområde.

Samtliga medarbetare har under året genomgått utbildning kopplat till arbetet kring motverkande av mutor och korruption, hantering av intressekonflikter samt visselblåsarfunktionen.

Utbilda och samverka

Vi verkar i en relativt ung bransch som många saknar djupare kunskap om. Som ledande aktör har vi höga krav på oss att utbilda, inte bara våra befintliga och potentiella kunder, utan även våra aktieägare och andra intressenter, om vår verksamhet och vår bransch.

Människor och kultur

Mångfald, inkludering och lika möjligheter
Medarbetares välmående och hälsa
Utveckling av medarbetare

Klimat och miljö

Minimera klimatavtryck

Ansvarsfull verksamhet

God affärsetik och arbete mot mutor och korruption
Kundintegritet
Motverka finansiell brottslighet
Cybersäkerhet

Kontinuerlig dialog med våra intressenter

Vi för en aktiv och löpande dialog med våra intressenter. Dialogerna utgör en viktig del i styrningen av verksamheten och hjälper oss att prioritera våra utvecklingsinsatser.

Prioriterad intressentgrupp	Dialogform	Viktiga frågor
<i>Medarbetare</i>	<ul style="list-style-type: none">● Medarbetarundersökningar● Interna möten, daglig dialog och personliga möten● Utvecklingssamtal	<ul style="list-style-type: none">● Kompetensutveckling● Företagskultur● Mångfald och jämställdhet
<i>Kunder – konsumenter</i>	<ul style="list-style-type: none">● Inlägg och svar på sociala medier (LinkedIn, Twitter, Instagram, Facebook)● Mejl● Pressmeddelanden● Kundsupport	<ul style="list-style-type: none">● Nya produkter/marknader och lanseringar● App-relaterade funktioner● Vår vision och varumärke
<i>Kunder – handlare/merchants</i>	<ul style="list-style-type: none">● Aggregator● Kundsupport	<ul style="list-style-type: none">● Kundnöjdhet● Kunders riskbeteende● Transparens
<i>Ägare</i>	<ul style="list-style-type: none">● Finansiella rapporter● Pressmeddelanden● Styrelserrepresentation● Årsstämma	<ul style="list-style-type: none">● Finansiellt resultat● Nya produkter/marknader och lanseringar● Regelefterlevnad
<i>Leverantörer</i>	<ul style="list-style-type: none">● Upphandlingar● Utvärderingar	<ul style="list-style-type: none">● Mångfald och jämställdhet● Kvalitet på leveranser● Regelefterlevnad
<i>Myndigheter och lagstiftare</i>	<ul style="list-style-type: none">● Dialog med tillsynsmyndigheter i pågående anmälnings- eller tillsynsärenden● Deltagande i rundabordssamtal● Besvara remisser	<ul style="list-style-type: none">● Regelefterlevnad● Motverkande av finansiell brottslighet



Quickbit och de globala målen

FN:s hållbarhetsmål utgör en grund för det globala samhällets strävan efter att säkerställa en hållbar utveckling till 2030. Som företag kan Quickbit bidra till målen genom att driva och utveckla verksamheten på ett hållbart och ansvarsfullt sätt. Vi har genom vår affär och vår strategi en starkare koppling till fem av målen.





10+

olika nationaliteter
bland Quickbits
medarbetare

33%

kvinnor
bland med-
arbetarna

Människor och kultur

Quickbits framgångar drivs av innovationskraften och engagemanget hos våra medarbetare. En dynamisk och inkluderande miljö med stora möjligheter att utvecklas och arbetsvillkor som respekterar individen är grunden i vår medarbetarfilosofi.

Värderingsstyrd kultur

Quickbits företagskultur är otroligt viktigt för oss. De värderingar som ligger till grund för vår organisation och sätt att arbeta har gjort det möjligt för oss att komma en bit på vägen i vår strävan att underlätta den vardagliga användningen av kryptovaluta. Under året som gått har ett arbete gjorts där vi har uppdaterat våra gemensamma värderingar, läs mer på sidan 24.

Vi strävar efter att Quickbit ska vara en attraktiv och utvecklande arbetsplats för alla. Hos oss har alla människor lika värde och vi är måna om att varje persons värderingar, åsikter och kompetens ska prägla vår verksamhet och vårt sätt att arbeta. Vi är stolta att kunna attrahera olika.

Kompetens och kompetensutveckling

För att vara en attraktiv arbetsgivare är det viktigt att vi erbjuder konkurrenskraftiga ersättningar och förmåner. Stort utrymme att påverka den egna karriärutvecklingen, självledarskap och flexibilitet i arbetsroll och arbetsmiljö innebär att våra medarbetare också ges förutsättningar att växa både yrkesmässigt och personligt. Quickbit har under året erbjudit flera medarbetare att flytta till vårt kontor i Gibraltar.

Samtliga medarbetare erbjuds minst ett individuellt utvecklingssamtal med sin närmaste ledare per år. Samtalet fokuserar på föregående prestationer och utvecklingsplaner för kommande år. Kompetensutveckling sker också löpande genom ett system där den närmaste ledaren har coachande uppföljningar varje eller varannan vecka med medarbetaren.

Arbetsmiljö och hälsa

Quickbit ska verka för en hållbar, socialt säker och trygg organisatorisk arbetsmiljö. Insatser för den sociala arbetsmiljön bidrar till att bolaget når sina uppsatta mål och stärker medarbetarnas självkänsla, effektivitet och resultat. För oss är det också tydligt att delaktighet bidrar till medarbetarnas välmående. En tydlig vision för bolaget ger utrymme för alla att känna ett meningsfullt arbete, förstå vilken roll de kan spela på resan och att känna att krav och resurser balanseras därefter.

Samtliga medarbetare erbjuds privat sjukvårdsförsäkring och friskvårdsbidrag. Därutöver drivs ett antal friskvårdsinitiativ som uppmuntrar till rörelse, exempelvis gemensam yoga och möten som hålls under promenad. Quickbit har en fortsatt låg sjukfrånvaro.



0%
långtidssjukfrånvaro
under såväl '22/21
som '21/20

Medarbetarengagemang och trivsel

Att regelbundet mäta medarbetarnöjdhet är ett bra sätt att analysera och identifiera förbättringsområden. Medarbetarundersökningarna genomförs varje kvartal för att ge oss möjlighet att agera på feedback kontinuerligt. För att ta ytterligare ett större grepp kring medarbetarnas välmående, engagemang och möjlighet att ge feedback har vi under året även introducerat ett pulsat medarbetarverktyg. I år var första gången som medarbetarengagemanget mättes med denna metod. Resultatet visar goda betyg bland annat för balans mellan arbete och fritid samt trivsel. Identifierade förbättringsområden är exempelvis företagskommunikationen internt. Det sammanvägda resultatet för medarbetarengagemanget uppgick till 63 av 100. Målet på 12 månaders sikt är att öka den siffran till 82.

Mångfald och lika möjligheter

Quickbit ska vara en jämlik arbetsgivare och vi har nolltolerans vad gäller all form av diskriminering och trakasserier. Vi arbetar för en miljö där alla kan vara den bästa versionen av sig själva och där alla erbjuds samma möjligheter. Hos Quickbit ska allas lika värde främjas, oavsett kön, nationalitet, etnicitet, religion, ålder, funktionsvariation eller sexuell läggning.

Mångfald och en inkluderande miljö ökar engagemang, innovation och prestation samtidigt som vår verksamhet och kultur berikas. Vi har under året implementerat en kvalitetssäkrad och kompetensbaserad rekryteringsprocess, bland annat genom utbildning av ledare med personalansvar. En ny HR-portal med stöd för samtliga processer och styrdokument kopplat till rekrytering och medarbetare har utvecklats.

Könsfördelningen inom organisationen var vid utgången av räkenskapsåret 33 (22) procent kvinnor och 67 (78) procent män. Quickbit strävar efter att kontinuerligt öka andelen kvinnor, såväl i ledande befattningar som totalt. Jämställdhet är en högt prioriterad fråga och målet är att uppnå en fördelning på 40–60 procent.

Policyer och riktlinjer med koppling till området

- Jämställdhetspolicy
- Arbetsmiljöpolicy
- Friskvårdspolicy
- Lönpolicy
- Riktlinjer för hantering av trakasserier, sexuella trakasserier och repressalier
- Policy för stöd vid alkohol, drog och spelmissbruk
- Rehabiliteringspolicy

Åldersfördelning

Antal	2021/2022
20–29	35%
30–39	45%
40–49	12%
50–59	8%
>60	0%

Könsfördelning

Andel	2021/2022	2020/2021
Styrelse	3 män	3 män, 1 kvinna
Ledningsgrupp	4 män, 1 kvinna	3 män, 1 kvinna
Medarbetare	Män 67% Kvinnor 33%	Män 78% Kvinnor 22%

Klimat och miljö

Effekterna av den globala uppvärmningen är påtagliga och Quickbits ambition är att kontinuerligt minska verksamhetens klimatavtryck samt identifiera klimatrelaterade risker.

De senaste åren har klimatpåverkan kopplat till de enorma mängder energi som krävs för att "utvinna" kryptovalutor fått stor uppmärksamhet. Även hårdvaruanvändningen kopplat till utvinning av kryptovalutor medför en betydande resursanvändning. En relaterad, men väsentligt mindre, påverkan uppstår när transaktioner genomförs, på samma sätt som varje kreditkortstransaktion eller banköverföring genererar ett klimatavtryck.

Eftersom Quickbit tillhandahåller lösningar för transaktioner med kryptovaluta och inte själva utvinningen av valutan är Quickbits direkta inflytande över den delen av värdekedjan mycket begränsat.

Som förvaringsinstitut med en custodian-lösning bidrar dock Quickbit till minskad energianvändning kopplat till transaktioner jämfört med traditionella kryptoplånbokslösningar. Quickbit kan också påverka genom val av kryptovalutor som erbjuds samt genom att kontinuerligt utveckla nya lösningar.

Klimatberäkning

Baserat på de beräknade utsläppen i tabellen har Quickbit klimatkompenserat via organisationen GoClimate. Vi kommer att fortsätta arbetet med kartläggningen av vårt avtryck, särskilt energianvändningen över blockkedjan, och aktivt göra förbättringar som minskar påverkan på klimatet.

Quickbits koldioxidutsläpp har ökat under året jämfört med räkenskapsåret 2020/2021 som ett led i att affärsresandet har ökat när nedstängningarna och restriktionerna från Covid-19 togs bort.

Quickbits klimatavtryck

Energi	21,1 ton koldioxid
– El	6,5 ton koldioxid
– Värme	1,0 ton koldioxid
– Servrar i molnet	13,6 ton koldioxid
Affärsresor	96,3 ton koldioxid
– Flyg	96,0 ton koldioxid
– Bil & Taxi	0,3 ton koldioxid
Mat	0,9 ton koldioxid
Inköp	12,7 ton koldioxid
– Datorer och skärmar	10,5 ton koldioxid
– Telefoner/tablets	2,2 ton koldioxid
Övrigt	5,8 ton koldioxid
Totalt	136,9 ton koldioxid



Klimatrelaterade risker

Quickbit har genomfört en kartläggning av klimatrelaterade finansiella risker inspirerat av TCFD:s (Task Force on Climate-related Financial Disclosure) kategorisering av fysiska risker till följd av klimatförändringar och omställningsrisker som uppstår till följd av förändringar i samhället, som ökade regleringar, teknikskiften och förändrade konsumentbeteenden.

Kategori	Risk	Påverkan på Quickbit	Hantering
Fysisk risk	Akut (översvämning, torka, storm, etc)	Låg till ingen påverkan. Quickbit är ett tjänsteföretag med decentraliserat nätverk.	Blockchain-teknik är fysiskt uthållig, varför ingen vidare hantering bedöms nödvändig.
Fysisk risk	Kronisk (stigande havsnivåer, stigande temperaturer)	Låg till ingen påverkan. Quickbit är ett tjänsteföretag med decentraliserat nätverk.	Blockchain-teknik är fysiskt uthållig, varför ingen vidare hantering bedöms nödvändig.
Omställningsrisk	Politisk och regulatorisk	Medium risk. Traditionella finansiella nätverk med lägre energi kan föredras av lagstiftare och kunder.	Hanteras genom löpande bevakning av frågan.
Omställningsrisk	Teknik	Medium till hög risk. Energikonsumtionen kopplat till Bitcoin står i konflikt med klimatomställningen och kan leda till skifte i kundpreferenser samt stigmatisering av branschen.	Custodian-lösningen, med Quickbit som förvarsinstitut, minskar energianvändningen jämfört med en traditionell kryptoplånbokslösning. För affiliateprodukten kan Quickbit se över valet av kryptovaluta för att minska energianvändningen.
Omställningsrisk	Rykte / förtroende	Medium till hög risk. Energikonsumtionen kopplat till Bitcoin står i konflikt med klimatomställningen och kan leda till skifte i kundpreferenser samt stigmatisering av branschen.	Quickbit ska vara transparenta vad gäller tillgängliga alternativ och utveckla erbjudandet för att stödja framtida alternativ.
Omställningsrisk	Marknad	Medium till hög risk. Energikonsumtionen kopplat till Bitcoin står i konflikt med klimatomställningen och kan leda till skifte i kundpreferenser samt stigmatisering av branschen.	Quickbit ska vara transparenta vad gäller tillgängliga alternativ och utveckla erbjudandet för att stödja framtida alternativ.

EU-taxonomin och MiCA

För närvarande omfattas inte aktiviteter kopplade till kryptovaluta av EU-taxonomin för miljömässigt hållbara investeringar. I mars 2022 föreslog dock Europaparlamentet att hållbarhetskrav ska inkluderas i EU:s kommande förordning om marknader för kryptotillgångar (MiCA: Markets in Crypto Assets). Förslaget innebär bland annat att man vill att taxonomin utvidgas till att omfatta utvinning av kryptovaluta och att tekniska granskningskriterier utarbetas som definierar en miljömässigt hållbar konsensusmekanism. Det vill säga hur verifiering av transaktioner går till. Syftet är att ge investerare information som möjliggör för dem att fatta investeringsbeslut baserat på nivån på energiåtgången vid utvinningen av kryptovalutan.

Europaparlamentet vill också se krav på att tjänsteleverantörer av kryptotillgångar publicerar information kopplat till miljö- och klimatrelaterade effekter av de kryptovalutor de erbjuder tjänster kring. Återigen är förväntningarna att detta skulle förklara om kryptovalutorerna i fråga är förenliga med taxonomin.

Nästa steg

Det återstår att se om Europaparlamentets förslag kommer att införlivas i MiCA-förordningen. Förväntningen är att lagtexten ska vara klar under hösten 2022, och att den i så fall skulle träda i kraft 2023-2024.

Ansvarsfull verksamhet

Som finansiell aktör verkar Quickbit i en förtroendebransch. God affärsetik, inklusive proaktivt arbete mot mutor och korruption samt penningtvätt och terrorfinansiering och annan finansiell brottslighet i värdekedjan, är centralt. Det faller till stor del inom ramen för vårt riskbaserade arbete för regelefterlevnad, men är också grundläggande i vår kultur och våra värderingar.

Affärsetik

Våra värderingar och vår uppförandekod är vägledande för att säkerställa att vi bedriver vår verksamhet på ett etiskt sätt, liksom att vi aktivt motverkar finansiell brottslighet och annan brottslighet. Våra värderingar presenteras för alla nyanställda i samband med introduktionsprogrammet och styrdokumentet inklusive uppförandekoden är lättåtkomlig för samtliga medarbetare via vår HR-portal. Våra styrdokument granskas årligen av styrelsen.

I enlighet med den nya lagen om stärkt skydd för visselblåsare har Quickbit under året upprättat en tydlig ordning för hur anställda ska rapportera missförhållanden samt hur

sådana rapporter om missförhållanden ska hanteras. En visselblåsarkommitté har tillsatts som också samarbetar med den externa leverantören av själva visselblåsartjänsten. Samtliga personer på bolaget, oavsett om man är anställd, konsult, praktikant eller leverantör, har möjlighet att rapportera på ett enkelt sätt samtidigt som anonymiteten säkerställs. Inga ärenden har inkommit under året.

Samtliga medarbetare utbildas i motverkande av mutor och korruption, hantering av intressekonflikter samt visselblåsarfunktionen.



Regelefterlevnad

Stora resurser investeras i att följa nationella lagar och regler inom respektive land där bolaget är verksamt, och 2021 växte vår Compliance-funktion inklusive Legal teamet till nio personer, se även sid 26–27 regelefterlevnad.

Finansiell brottslighet

Den finansiella sektorn har en central roll i samhällets förebyggande och bekämpning av finansiell brottslighet. De huvudsakliga formerna av finansiell brottslighet som Quickbit har identifierat med en betydande påverkan på samhället, och som Quickbit kan arbeta för att förebygga är:

- Bedrägeri
- Penningtvätt
- Terroristfinansiering
- Spridningsfinansiering
- Sanktionsriskhantering
- Mutor och korruption

Hur vi förebygger finansiell brottslighet

Vi tar förebyggandet av finansiell brottslighet på största allvar. Vi arbetar aktivt för att förhindra riskerna att Quickbit utsätts för finansiell brottslighet i vår verksamhet. Quickbits Financial Crime Unit är en centraliserad funktion som är ansvarig för arbetet med att motverka penningtvätt (AML), finansiering av terrorism och spridning (CTPF) samt bedrägerier i första försvarslinjen. Compliance-funktionen ansvarar även för Quickbits arbete mot mutor och korruption och för att säkerställa att Quickbit och dess anställda undviker alla anklagelser om mutor eller korruption.

Quickbits bedrägeribekämpningsprogram innehåller som minimum följande steg:

- Sätta regler för bedrägerier
- Utredningsarbete som inkluderar:
 - bedrägerivarningar som flaggas i vårt transaktionsövervakningssystem eller anmäls av kunder,
 - misstänkta ID-stölder,
 - misstänkta kontoövertaganden,
 - misstankar om vilseledande information från kunder
 - förfrågningar från kunder.
- Fatta beslut baserat på utredningen
- Agera i enlighet med beslutet
- Säkerställa dokumentation
- Besvara myndighetsförfrågningar

Vi ökar medvetenheten bland vår personal genom utbildning, för mer information se sidan 36.

Cybersäkerhet

Cyberangrepp utgör ett växande hot mot finansiella företag eftersom infrastrukturen är digital. Att hantera kryptovaluta innebär till exempel att det finns en inneboende risk för cyberangrepp genom intrång i datasystem. Quickbits policy för cybersäkerhet styr hur vi arbetar med frågan, som också behandlas som en del i bolagets riskhantering, se sidan 28–29. Bolaget har två incidenter kopplat till dataintrång under året. Den ena var en så kallad DDOS-attack, eller överbelastningsattck, på Quickbits webbplats quickbit.com med följden att den under en kort period låg nere. Den andra incidenten var intrång som påverkade SMS-verifieringen i tjänsten. Bägge ärenden hanterades och åtgärdades.

Kundintegritet och informationssäkerhet

För Quickbit är kundintegritet och informationssäkerhet viktiga frågor samtidigt som bolaget vill erbjuda alla kunder en smidig och säker upplevelse.

För mer information om hur Quickbit hanterar risker hänförliga till dessa områden se sidan 28–29.

Policyer och riktlinjer med koppling till området

- Policy för åtgärder mot penningtvätt och finansiering av terrorism och spridning
- Instruktion för åtgärder mot penningtvätt och finansiering av terrorism och spridning
- Cybersäkerhetspolicy
- Integritets- och dataskyddspolicy
- Intressekonfliktspolicy
- Visselblåsarinstruktion



Förvaltningsberättelse och finansiella rapporter

40	Förvaltningsberättelse
42	Bolagsstyrning
46	Styrelse
47	Ledning
48	Aktien och ägarna
50	Finansiella rapporter
51	Koncernens rapport över totalresultatet
52	Koncernens rapport över finansiell ställning
54	Koncernens rapport över förändringar i eget kapital
55	Koncernens rapport över kassaflöden
56	Koncernens noter
77	Moderbolagets resultaträkning
78	Moderbolagets balansräkning
80	Moderbolagets rapport över förändringar i eget kapital
81	Moderbolagets kassaflödesanalys
82	Moderbolagets noter
89	Styrelsens underskrifter
90	Revisionsberättelse
92	Revisorns yttrande avseende den lagstadgade hållbarhetsrapporten
93	Definitioner och begrepp

Förvaltningsberättelse 2021/2022

Styrelsen för Quickbit eu AB (publ) (559066-2093) får härmed avge årsredovisning och koncernredovisning för räkenskapsåret 1 juli 2021 – 30 juni 2022. Bolaget har sitt säte i Stockholm. De konsoliderade finansiella rapporterna är upprättade i EUR, moderbolagets finansiella rapporter är upprättade i SEK.

Information om verksamheten

Quickbit erbjuder lösningar som underlättar för människor att använda kryptovaluta i sin vardag, genom att användare snabbt, enkelt och säkert ska kunna använda sig av kryptovaluta vid betalning för köp av varor och tjänster online. En av de digitala betalningslösningarna erbjuds e-handlare via en så kallad affiliate-modell och en lösning erbjuds e-handlare som en integrerad betalningslösning. För e-handlare och andra innebär det en stor fördel att ta betalt i kryptovaluta, vilket gör Quickbits betalningslösningar attraktiva. Fördelarna för e-handlare att styra sina kunder mot betalningar i kryptovaluta är att det ger en avsevärt minskad risk för bedrägerier till skillnad från betalningar med kort. Det innebär inte heller några inlösenavgifter till banker samtidigt som betalningarna är tillgängliga omgående. Bolaget har genom sin affiliate-lösning varit ledande i att utveckla lösningar för ett växande behov hos e-handlare. Quickbit kommer fortsätta att erbjuda lösningar så att alla handlare – fysiska såväl som online – oavsett bransch kan ta betalt i kryptovaluta.

Sedan hösten 2021 erbjuder Quickbit även lösningar som riktas direkt mot konsumenter. Det inkluderar Quickbit App, Quickbit Card och från juli 2022 Earn Wallet. Genom att erbjuda tjänster till både handlare och konsumenter skapas ökade möjligheter för tillväxt när fler människor och handlare på fler marknader använder Quickbits lösningar.

Quickbit eu AB (publ) grundades 2016 och bedriver sedan 2018 den operativa verksamheten i sina respektive helägda dotterbolag, Quickbit Ltd samt dess dotterbolag, med säte i Gibraltar och QB Europe AB med säte i Stockholm samt dess dotterbolag. Sedan juli 2019 är Quickbit noterat på Nordic Growth Market (NGM) Nordic SME. Huvudkontoret är beläget i Stockholm.

Aktier och ägarförhållanden

Antalet aktier i Quickbit uppgick per den 30 juni 2022 till 88 460 736 stycken, med ett kvotvärde per aktie om 0,01 kronor. Varje aktie berättigar till en röst på bolagsstämman. Aurentum I LLP var den 30 juni 2022 Quickbits största aktieägare med ett innehav som representerade 9,99 procent av de totala rösterna och aktiekapitalet i bolaget.

Väsentliga händelser under räkenskapsåret

- I juli förvärvade Quickbit 100 procent av aktierna i det norska bolaget Balder Solutions AS.
- I juli utsågs Hammad Abuseifan till ny VD i Quickbit efter att Serod Nasrat på egen begäran beslutat att frånträda sin roll som VD.
- I augusti ingick Quickbit avtal med WorldPay från FIS som global leverantör av inlösenlösningar för kort-till-kryptoköp.
- I augusti avslutade Quickbit sitt mentorsavtal med Eminova Fondkommission.

- I oktober genomförde Quickbit förändringar i ledningen varpå Simon Afeworki gick från Head of Finance till en nyinrättad roll som CFO, Niklas von Proschwitz rekryterades till Head of Technology, Ejub Bivic lämnade sin roll som CPO och Minou Britmer, Head of Accounting, utgick ur ledningen.
- I december utsågs Therese Lindgren till Head of Product.
- I april valde styrelseledamoten Karin Burgaz att avgå ur styrelsen på egen begäran av personliga skäl.
- I maj meddelade Simon Afeworki att han lämnar Quickbit och Susanne Andersson utsågs till interim CFO.
- I juni stärkte Quickbit ledningsgruppen genom att rekrytera Anders Jonson till en nyinrättad roll som COO.

Framtida utveckling

Quickbit har fortsatt goda framtidsutsikter och en stark förmåga att växa i takt med den ökade efterfrågan på kryptomarknaden. Marknaden för kryptobetalningar bedöms fortsätta att växa mycket snabbt och Quickbit är väl positionerat för att kunna ta en ledande roll som resulterar i hög tillväxt med gradvis förbättrad finansiell hävstång.

Risker och osäkerhetsfaktorer

Beroende av nyckelpersoner och kompetens i verksamheten
Verksamheten är beroende av förmågan att rekrytera, utveckla och behålla kvalificerade medarbetare. Det föreligger viss risk att Quickbit inte kan erbjuda alla nyckelpersoner tillfredsställande villkor gentemot den konkurrens som finns från andra bolag i branschen eller närstående branscher, vilket skulle kunna påverka Quickbits verksamhet negativt.

Beroende av samarbetspartners och inlösenbanker
Det föreligger risk för omedelbar negativ effekt på Quickbits tillväxt om samarbetet med inlösenbanker skulle upphöra. För att minimera riskexponeringen mot en bank väljer Quickbit att använda sig av ett flertal olika inlösenbanker. Quickbit är även starkt beroende av underleverantörer på teknik- och säkerhetssidan. Skulle någon av dessa samarbeten upphöra så föreligger en risk för ökade kostnader.

Risker hänförliga till kundintegritet och informationssäkerhet
Som en del av sin affärsverksamhet behandlar Quickbit dagligen stora mängder personuppgifter om de kunder som använder Quickbits tjänster. EU har antagit förordning 2016/679/EU om skydd för fysiska personer med avseende på behandling av personuppgifter (GDPR). Underlåtenhet att följa GDPR kan leda till höga ekonomiska sanktioner för Quickbit.

Valutarisk/lagerrisk

För att säkerställa snabb leverans av kryptovaluta har Quickbit cirka 9–15 procent av dagsomsättningen i internt lager bestående av kryptovaluta. Snabba kursförändringar för Bitcoin innebär en risk för värdet av Quickbits varulager.

Konkurrens

Quickbit agerar på en starkt konkurrensutsatt marknad. Det föreligger risk för ökad konkurrens från marknadsaktörer med i många fall betydligt större finansiella resurser som kan leda till minskade tillväxtpotentialer och att Quickbit över tid kan utsättas för både konkurrens och marginalpress.

Regulatoriska risker och tillsynsfrågor

Regleringen av kryptovaluta är fortfarande på ett relativt tidigt stadium och i dagsläget finns, bortsett från direktiven rörande penningtvätt, ingen harmoniserad lagstiftning på EU-nivå som adresserar kryptovalutor. Det finns ett lagförslag på EU-nivå, den s.k. MiCA-förordningen som tar sikte på kryptovalutatjänster, men det är i dagsläget inte klart när den kommer att implementeras och inte heller dess slutliga lydelse. Om regulatoriska förändringar sker inom Quickbits verksamhetsområde kan dessa komma att innebära ökade kostnader för Quickbit att säkerställa regelefterlevnad, och skulle Quickbit misslyckas med att efterfölja tillämpliga regler finns det ytterligare en risk för att behöriga myndigheter tilldelar sanktioner eller drar in nödvändiga tillstånd, vilket i sin tur beroende på allvarlighetsgraden skulle kunna påverka Quickbits marginaler negativt.

Förebyggande av finansiell brottslighet

Förtroende är en förutsättning för att Quickbit ska kunna bedriva verksamhet som gynnar våra intressenter. Genom att vara aktiv på finansmarknaden med verksamhet i flera länder är Quickbit som finansiellt institut exponerat för risken att utnyttjas för korruption, penningtvätt och finansiering av terrorism ("finansiell brottslighet"). Förutom riskerna för ekonomisk förlust p.g.a. brottslighet så är riskerna och dess konsekvenser de samma som beskrivs under regulatoriska risker och tillsynsfrågor.

Risk för stöld av kryptovaluta genom dataintrång

Quickbit hanterar dagligen kryptovaluta genom sitt lager och genom kundernas tillgångar i Quickbit App. Hantering av kryptovaluta innebär att det finns en inneboende risk att hackers kan stjäla kryptovaluta genom intrång i datasystem.

Risk relaterad till Coronavirusets spridning

Quickbit ser ingen väsentlig påverkan.

Risk relaterad till kriget i Ukraina

Quickbit ser ingen väsentlig påverkan.

Flerårsöversikt

Koncernen (mEUR)	2021/2022	2020/2021	2019/2020	2018/2019
Nettoomsättning	346,7	250,6	220,8	0,6
Resultat efter finansiella poster	-1,0	1,6	4,5	-0,7
Balansomslutning	29,9	36,8	8,4	1,6
Soliditet (%)	80%	68%	78%	65%
Bruttoresultat	13,6	10,6	5,7	0,0
Avkastning på eget kapital (%)	-4%	6%	69%	-71%

Moderbolaget (mSEK)	2021/2022	2020/2021	2019/2020	2018/2019
Nettoomsättning	79,3	12,9	13,7	10,2
Resultat efter finansiella poster	62,1	-67,5	-21,6	-2,1
Balansomslutning	121,8	230,1	106,0	25,3
Soliditet (%)	80%	16%	35%	10%

För ytterligare information, se Riskfaktorer och riskhantering sid 28–29.

Bolaget har inte erhållit några statliga stöd under innevarande räkenskapsår.

Forskning och utveckling

Innovation och en hög förnyelsetakt i Quickbits kund-erbjudande är avgörande för den fortsatta framgången. Produktutveckling består av både löpande förbättringar inom ramen för befintliga lösningar och främst utveckling av nya produkter. Utvecklingsarbetet är avgörande för att bolaget ska kunna leverera en fortsatt hög tillväxt.

Hållbarhet och ansvarsfullt företagande

Quickbits förhållningssätt till hållbarhet och ansvarsfullt företagande utgör en integrerad del av bolagets strategi och företagskultur. Ambitionen är att ha en positiv påverkan på samhället och samtidigt ta ansvar för att minska Quickbits avtryck på miljön.

Quickbit omfattas av Årsredovisningslagens krav av att upprätta hållbarhetsredovisning. Den lagstadgade hållbarhetsrapporten återfinns separat från förvaltningsberättelsen på sidorna 30–37 i årsredovisningen.

Förslag till resultatdisposition

Till årsstämman förfogande står följande medel:

Belopp i mSEK	
Överkursfond	139,5
Balanserat resultat	-154,9
Årets resultat	62,1
	46,7

Disponeras så att:

Till aktieägare utdelas (0 kronor per aktie)	–
I ny räkning överföres	46,7
	46,7

Bolagsstyrning

God bolagsstyrning handlar om att säkerställa att bolag sköts hållbart, ansvarsfullt och så effektivt som möjligt. Quickbits affär vilar på förtroende och är en förutsättning för att bolaget ska kunna bedriva en framgångsrik verksamhet.

Att vårda det förtroende som Quickbit fått från kunder, aktieägare, medarbetare och andra intressenter är av största vikt. Det är därför avgörande att bolaget har professionella medarbetare som vägleds av ett gott affärsmässigt uppträdande, liksom att upprätthålla en sund riskkultur, intern kontroll och ett robust ramverk för bolagsstyrning med tydligt definierade roller och ansvar.

Bolagsstyrningsstruktur

Quickbit eu AB (publ) är ett svenskt publikt aktiebolag. Styrning och kontroll av Quickbit fördelas mellan aktieägarna (på bolagsstämman), styrelsen och verkställande direktören (VD) tillika i enlighet med reglerna i det externa ramverket, bolagsordningen och det interna ramverket. Bilden nedan sammanfattar hur styrning och kontroll är organiserad i Quickbit.

Ramverk för bolagsstyrning

Som svenskt publikt aktiebolag med värdepapper noterade på Nordic Growth Market (NGM) Nordic SME måste Quickbit följa en mängd olika regelverk. Regelverket för bolagsstyrning omfattar följande externa regelverk:

- aktiebolagslagen
- årsredovisningslagen
- NGM:s regler för vars aktier är noterade på Nordic SME
- myndigheters regelverk och riktlinjer

Eftersom Quickbit är noterat på NGM Nordic SME som inte är en reglerad marknad enligt EU, tillämpar Quickbit för närvarande inte Svensk kod för bolagsstyrning.

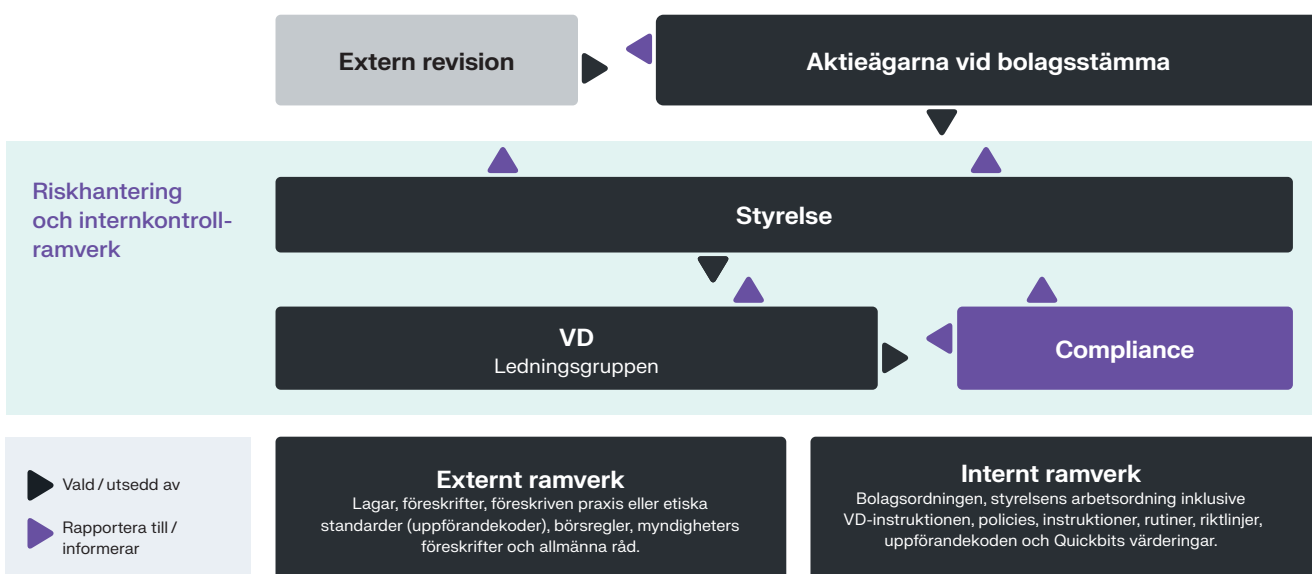
Quickbit tillämpar förutom det externa regelverket även ett internt regelverk. Detta omfattar bland annat bolagsordningen som antas av bolagsstämman. Policies och instruktioner som klargör ansvarsfördelningen är viktiga verktyg för styrelsen och VD:n i deras styrande och kontrollerande roller. Särskilt viktiga i detta sammanhang är arbetsordningen för styrelsen, instruktionen för VD och policyn för åtgärder mot penningtvätt och finansiering av terrorism.

Bolagsstämma

Aktieägarens inflytande i Quickbit utövas vid bolagsstämman som är Quickbits högsta beslutande organ. På bolagsstämman fattas beslut bland annat avseende årsredovisningen, resultat- och balansräkning, utdelning, val av styrelse och revisorer samt ersättning till styrelseledamöter och revisorer.

Årsstämma för räkenskapsåret 2020/2021 hölls i Stockholm onsdagen den 24 november 2021. Utöver val av styrelse och fastställande av resultat- och balansräkningarna beslutade årsstämman 2021 bland annat om ett nytt incitamentsprogram för anställda (2021-2025) samt inrättandet av en valberedningsinstruktion. Stämman bemyndigade också styrelsen att besluta om nyemission av aktier, teckningsoptioner och/eller konvertibler.

Styrning och kontroll i Quickbit



Styrelsens sammansättning under perioden 1 juli 2021 till utgången av räkenskapsåret 2021/2022 hittar du i tabellen nedan under rubriken Möten och närvaro.

Rösträtt

Quickbit har ett aktieslag. Varje aktie medför en röst. Alla aktieägare som är registrerade i aktieboken och som har anmält deltagande i tid har rätt att delta i stämman och rösta för samtliga sina aktier.

Bolagsordning

Bolagsordning är det dokument som aktieägarna fastställer på bolagsstämman såsom det övergripande regelverket för bolaget. I bolagsordningen ska anges vilken verksamhet bolaget ska bedriva, aktiekapitalets storlek, aktieslagens rösträtter samt styrelsens sammansättning. Bolagsordningen innehåller inga särskilda bestämmelser om tillsättande och entledigande av styrelseledamöter eller om ändring av bolagsordning. Bolagsordningen återfinns på quickbit.com.

Quickbits kvalificerade aktieägare

Quickbit hade inga kvalificerade aktieägare per 30 juni 2022. För mer information om aktien och ägarstruktur se sid 48-49.

Styrelsen

Styrelsen utgör det högsta beslutande organet i Quickbits struktur för styrning och kontroll. Styrelsen ansvarar för bolagets organisation och för ledningen av bolagets och koncernens verksamhet.

Styrelseledamöterna utses av aktieägarna vid årsstämman med en mandattid på ett år, till slutet av nästkommande årsstämma. I det externa regelverket finns inget krav att Quickbit ska ha en valberedning, men vid årsstämman 2021 beslutades att inrätta en valberedningsinstruktion. Styrelsen har fastställt en arbetsordning som reglerar styrelsens roll och arbetsformer. Styrelsen har det övergripande ansvaret för den verksamhet som bedrivs i Quickbit och har bland annat följande uppgifter:

- beslutar om verksamhetens art och inriktning (strategi) samt ramar och mål för detta
- följer regelbundet upp och utvärderar verksamheten utifrån de av styrelsen bestämda målen och riktlinjerna
- har ansvaret för att se till att verksamheten är organiserad på ett sådant sätt att redovisningen, medelsförvaltningen och de finansiella förhållandena i övrigt kontrolleras på ett betryggande sätt och att riskerna i verksamheten är identifierade och definierade samt mäts, följs upp och kontrolleras, allt i överensstämmelse med externa och interna regler, inklusive bolagsordningen
- beslutar om större förvärv och avyttringar liksom andra större investeringar
- övervakar och planerar successionen av styrelseledamöter
- utser och entledigar VD
- beslutar om ersättning till VD

Styrelsen i Quickbit ska sedan årsstämman i november 2021 bestå av fyra ordinarie ledamöter utan suppleanter. För mer information om styrelsens ledamöter, se sid 46. Styrelsens sammansättning från 1 juli 2021 till utgången av räkenskapsåret 2021/2022 samt antalet möten och närvaro hittar du i tabellen nedan under rubriken Möten och närvaro.

Styrelsens ordförande

Styrelseordföranden organiserar och leder styrelsens arbete. Enligt arbetsordningen ska styrelseordföranden bland annat genom kontakt med VD följa Quickbits utveckling, säkerställa att VD tillhandahåller styrelseledamöterna med tillräcklig information för att de ska kunna bedöma Quickbits nuvarande position, finansiella planer och framtida utveckling samt överlägga strategiska frågor med VD.

Quickbits VD är också styrelseledamot och deltar därmed vid alla styrelsesammanträden utom i ärenden där hinder på grund av jäv föreligger såsom då VD:s arbete utvärderas.

Möten och närvaro

Tabellen visar antalet sammanträden som hölls av styrelsen under perioden från 1 juli 2021 till utgången av räkenskapsåret 2021/2022 liksom de enskilda styrelseledamöternas närvaro.

Från årsmötet 1 juli 2021 till 30 juni 2022

	Styrelsen
Antal möten	8
(varav per capsulam)	(0)

Närvaro vid möten

Mikael Karlsson (omvaldes till styrelseordförande vid årsstämman 2021)	8
Hammad Abuseifan (omvaldes i vid årsstämman 2021)	8
Karin Burgaz (omvaldes vid årsstämman 2021 och avgick på egen begäran den 20 april 2022)	7
Jan Frykhammar (omvaldes vid årsstämman 2021)	8

Verkställande direktör

Quickbits VD ansvarar för den löpande förvaltningen av koncernens angelägenheter i enlighet med externa och interna regler. VD rapporterar till styrelsen och avger vid varje styrelsemöte en särskild VD-rapport till styrelsen som bland annat behandlar utvecklingen av verksamheten utifrån de beslut som har fattats i styrelsen. Styrelsen har fastställt en instruktion för VD:s arbete och roll samt ansvarsfördelningen och samspelet mellan VD:n och styrelsen. VD är även ansvarig för att ta fram nödvändigt informations- och beslutsunderlag inför styrelsens sammanträden. VD:n utser medlemmarna i koncernledningen.

Ledning

VD arbetar tillsammans med övriga medlemmar i Quickbits ledningsgrupp. Ledningen sammanträder i regel varannan vecka och avhandlar frågor om koncernens finansiella utveckling, förvärv, pågående projekt samt övriga aktuella frågor. För mer information om ledningen, se sid 47.

Funktionen för Compliance

Compliance-funktionen är oberoende av affärsverksamheten samtidigt som den är en stödfunktion för verksamheten.

Compliance-funktionen ansvarar för att stödja affärsverksamheten och ledningen i regelefterlevnadsfrågor och för att hjälpa till att identifiera, följa upp och rapportera compliancerisker som härrör till risken att Quickbit inte följer externa och interna regler. Compliance-funktionen ansvarar vidare för att främja en sund regelefterlevnadskultur i hela bolaget genom att hjälpa till att säkerställa kvalitet, integritet och etiska principer inom affärsverksamheten.

Chief Compliance Officer (chefen för compliance-funktionen), som utses av VD efter godkännande av styrelsen, rapporterar löpande till VD:n, ledningsgruppen, och styrelsen om compliancerisker och compliancefrågor. Läs mer om regelefterlevnad på sidan 26.

Ersättningar

Ersättning till styrelseledamöter för styrelsearbete godkänns av årsstämman. Den ordinarie årsstämman den 24 november 2021 beslutade att arvode till styrelsen skulle utgå med totalt 1 550 000 kronor, 750 000 kronor till styrelsens ordförande och 400 000 kronor vardera till övriga leda-möter som inte är anställda i bolaget.

Arvodet ska utgå proportionerligt i förhållande till hur stor del av mandatperioden som respektive styrelseledamot innehaft uppdraget.

Ersättning till VD framgår av not 6, sid 61–64.

Revisorer

Quickbit ska enligt bolagsordningen ha en revisor med eller utan revisorssuppleant. Revisor väljs av bolagsstämman för en mandattid om ett år enligt svensk lag. Quickbits revisorer har till uppgift att på aktieägarnas vägnar granska bolagets bokföring och årsredovisning samt styrelsens och VD:s förvaltning.

PricewaterhouseCoopers AB i Sverige omvaldes som bolagets revisor vid årsstämman 2021. Huvudansvarig revisor är auktoriserade revisorn Johan Engstam.

Intern kontroll över finansiell rapportering

Styrelsen ansvarar för bolagets interna kontroll, vars övergripande syfte är att säkerställa att bolagets organisation är utformad så att bolagets ekonomiska förhållanden kan kontrolleras på ett tillförlitligt och korrekt sätt och att finansiella rapporter såsom delårsrapporter och årsbokslut utformas till marknaden i enlighet med lag, tillämpliga redovisningsstandarder och övriga krav för noterade bolag, specifikt NGM Nordic SME som är den handelsplats där Quickbits aktie är noterad.

Styrelsen har det yttersta ansvaret och ska följa den finansiella utvecklingen, säkerställa kvaliteten i den finansiella rapporteringen och den interna kontrollen samt regelbundet följa upp och utvärdera verksamheten. VD ska se till att bokföringen i koncernens bolag fullgörs i överensstämmelse med lag och att förvaltningen av bolagets finansiella medel sköts på ett betryggande sätt.

Den interna kontrollen för den finansiella rapporteringen säkerställs via olika styrande dokument, t.ex. policies, instruktioner och riktlinjer, det s.k. interna ramverket. Ansvar och befogenheter definieras i det interna ramverket som ska efterföljas av alla anställda.

Risker i samband med den finansiella rapporteringen rör framförallt fel i redovisningen vid värderingar av tillgångar och skulder, intäktsredovisning samt kostnader. Övergripande rutiner och aktiviteter har utformats för att hantera och åtgärda väsentliga risker som är relaterade till den finansiella rapporteringen och omfattar t.ex. analys, uppföljning, kontoavstämningar, månadsvisa bokslut och finansiella rapporter. Dessa syftar till att förebygga samt på ett tidigt stadium upptäcka väsentliga fel i den finansiella rapporteringen så att de kan hanteras och åtgärdas.

Styrelsen erhåller finansiella rapporter varje månad och vid varje styrelsesammanträde behandlas bolagets och koncernens finansiella situation. För varje räkenskapsår ska en budget för resultat, balans och investeringar upprättas som fastställs vid ordinarie styrelsemöte innan början på ett räkenskapsår. Bolaget har valt att inte etablera en särskild granskningsfunktion (internrevision) då ovan nämnda funktioner väl fyller denna uppgift.

Quickbit har informations- och kommunikationsvägar som syftar till att främja riktigheten av den finansiella rapporteringen och möjliggöra rapportering och återkoppling från verksamheten till styrelse och ledning, exempelvis genom att styrande dokument i form av en policy for information & offentliggörande och riktlinjer avseende den ekonomiska rapporteringen gjorts tillgängliga och är kända för berörda medarbetare.

Bolaget är föremål för reglerna i EU:s förordning om marknadsmissbruk nr 596/2014 ("MAR"). MAR innehåller bestämmelser kring hur insiderinformation får offentliggöras till marknaden, under vilka förutsättningar som informationen får skjutas upp, och hur bolaget ska hålla en lista över personer som arbetar för bolaget och har tillgång till insiderinformation. Bolaget använder ett digitalt och delvis automatiserat verktyg för att säkerställa att hanteringen av insiderinformation möter kraven som ställs enligt MAR och dess insiderpolicy. Endast behöriga personer i bolaget har tillgång till verktyget.



Styrelse

Enligt rådande bolagsordning skall styrelsen bestå av lägst tre och högst tio ledamöter med högst tre styrelsesuppleanter. Styrelseledamöterna och styrelsesuppleanterna väljs årligen på årsstämma för tiden intill slutet av nästa årsstämma. Vid utgången av räkenskapsåret 2021/2022 bestod styrelsen av tre ordinarie ledamöter.



Mikael Karlsson
Styrelseordförande

Född: 1977

Ledamot sedan: 2021

Utbildning: Master of Law, Stockholms universitet.

Erfarenhet: Har en bred erfarenhet inom regelverk, fintech och telekom i roller som bland annat Chief Ethics & Compliance Officer på Telia Company (2018-2021) och Global Head of Compliance, Klarna Bank (2015-2018).

Övriga uppdrag: Styrelseledamot i Stավdal Invest AB, Ordförande i Transfer Galaxy och Alwy.

Antal aktier:

46 070 aktier privat

Oberoende i förhållande till bolaget, bolagets ledning samt större aktieägare i bolaget.



Jan Frykhammar
Styrelseledamot

Född: 1965

Ledamot sedan: 2021

Utbildning: Civilekonom, Uppsala universitet.

Erfarenhet: Har en mångårig erfarenhet inom telekomindustrin i roller som bland annat VD, CFO och Chef för Business Unit Global Services i Ericsson-koncernen (1991-2017).

Övriga uppdrag: Styrelseordförande i Aspia. Styrelseledamot i Nordic Semiconductor AS, ITAB Shop Concept AB, OX2 AB, Telavox AB, Clavister Holding AB, m.fl.

Antal aktier: –

Oberoende i förhållande till bolaget, bolagets ledning samt större aktieägare i bolaget.



Hammad Abuseifan
Styrelseledamot

Född: 1978

Ledamot sedan: 2021

Utbildning: BSc i datavetenskap, Linköpings universitet.

Erfarenhet: Har en bred erfarenhet inom teknik och ledarskap i roller som bland annat VD för CellMax Technologies (2018-2021) och VP & GM i Ericsson (2005-2018).

Övriga uppdrag: VD i Icon Management AB, Styrelseordförande i QB Europe AB, Styrelseledamot i Quickbit Option AB.

Antal aktier: 1 299 636 aktier privat och via närstående samt 144 000 aktier indirekt via bolag.

Oberoende i förhållande till bolaget, bolagets ledning samt större aktieägare i bolaget.

FÖRÄNDRINGAR I STYRELSEN

Karin Burgaz

Styrelseledamot

fram till 20 april 2022.

Ledning

Quickbits ledning består av fem personer, Chief Executive Officer, Chief Finance Officer, Chief Compliant Officer, Head of Product och Chief Operating Officer.



Hammad Abuseifan
Styrelseledamot och Chief Executive Officer fram till 19 september 2022
Född: 1978
Anställd sedan: 2021
Utbildning: BSc i datavetenskap, Linköpings universitet.
Erfarenhet: Har en bred erfarenhet inom teknik och ledarskap i roller som bland annat VD för CellMax Technologies (2018-2021) och VP & GM i Ericsson (2005-2018).
Övriga uppdrag: VD i Icon Management AB, Styrelseordförande i QB Europe AB, Styrelseledamot i Quickbit Option AB.
Antal aktier: 1 299 636 aktier privat och via närstående samt 144 000 aktier indirekt via bolag.
Oberoende i förhållande till bolaget, bolagets ledning samt större aktieägare i bolaget.



Simon Afeworki
Chief Financial Officer fram till 8 juli 2022
Född: 1985
Anställd sedan: 2019
Utbildning: State University of New York at Albany, Bachelor of Science (BSc) in Finance and Accounting.
Väsentliga uppdrag utanför bolaget: –
Antal aktier: 66 571 aktier privat



Therese Lindgren
Head of Product
Född: 1985
Anställd sedan: 2021
Utbildning: –
Erfarenhet: Har en bred erfarenhet av produkt- och affärsutveckling inom betalningar som bland annat Project Manager Credit Cards på DNB Sverige (2019-2021), Product Owner & Project Manager på Payair (2017-2018) och Business Developer & Project Manager Credit Cards på Resurs Bank (2014-2016).
Väsentliga uppdrag utanför bolaget: –
Antal aktier: 19 145 aktier privat



Johan Björklund
Chief Legal and Compliance Officer
Född: 1990
Anställd sedan: 2020
Utbildning: Master of Laws från Uppsala Universitet.
Erfarenhet: Har mångårig erfarenhet inom regelverket, betalningar, AML och finansiella regelverk som bland annat Group Ethics & Compliance Officer på Telia Company (2018-2020) Compliance Officer på Klarna (2016-2018), och inom Compliance på American Express (2014-2016).
Väsentliga uppdrag utanför bolaget: –
Antal aktier: 42 000 aktier privat

FÖRÄNDRINGAR I LEDNINGEN

Serod Nasrat
Chief Executive Officer fram till 29 juli 2021.

Simon Afeworki
CFO till 8 juli 2022.

Ejub Bicic
Chief Product Officer fram till 12 oktober 2021.

Niklas von Proschwitz
Head of Technology fram till 21 juni 2022.

Minou Britmer
Funktionen Head of Accounting är sedan 12 oktober 2021 inte en del av ledningsgruppen.

Anders Jonson
Chief Operating Officer sedan augusti 2022 och tillförordnad VD sedan 19 september 2022.

Född: 1973
Anställd sedan: 2022

Utbildning: Civilingenjör, Teknisk fysik, KTH (MSc).

Erfarenhet: Har en bred erfarenhet inom teknikutveckling, IT-säkerhet och fintech bland annat som VD på Blockchain Voucher (2020-2022), Consultant Manager på HiQ (2016-2020), IT-security Architect på SAS (2011) och Project Manager på Säkerhetspolisen (2001-2011).

Susanne Andersson
Interim Chief Financial Officer sedan juli 2022.

Född: 1971

På konsultbasis sedan: 2022

Utbildning: College of Charleston, S.C. USA, Bachelor of Business Administration (BSc).

Erfarenhet: Har mångårig erfarenhet av finans och kommunikation i roller som bland annat CFO på Sedana Medical (2021-2022), Pricer (2019-2021) och Chromogenics (2016-2019), samt Investor Relations Director på Ericsson (2005-2011).

Aktien och ägarna

Quickbits aktie är sedan 11 juli 2019 noterad på Nordic Growth Market (NGM) Nordic SME med symbolen QBIT. Noteringskursen var 3,20 kronor. Sista betalkursen den 30 juni 2022 för aktien var 3,19 kronor.

Aktieägare

Den 30 juni 2022 hade Quickbit 11 225 aktieägare. De tio största ägarna stod för 36,9 procent av rösterna och aktiekapitalet. Aurentum I LLP var den 30 juni 2022 Quickbits största aktieägare med ett innehav som representerade 9,99 procent av de totala rösterna och aktiekapitalet i bolaget.

Omsättning och kursutveckling

Under perioden 1 juli 2021 till den 30 juni 2022 omsattes 111 miljoner Quickbit-aktier på NGM Nordic SME, motsvarande cirka 125 procent av totalt antal aktier vid slutet av perioden. Det totala värdet av samtliga transaktioner uppgick till drygt 752 miljoner kronor. Högsta betalkurs under perioden 1 juli 2021 till 30 juni 2022 var 11,94 kr den 2 augusti 2021 och lägsta betalkurs var 3,01 kr den 29 juni 2022.

Aktiekapital och kapitalstruktur

Aktiekapitalet i Quickbit uppgick per den 30 juni 2022 till 884 607,36 kronor. Antalet aktier uppgick per den 30 juni 2022 till 88 460 736 stycken, motsvarande ett kvotvärde per aktie om 0,01 kronor. Enligt bolagsordningen ska aktiekapitalet vara lägst 500 000 kronor och högst 2 000 000 kronor, fördelat på lägst 50 000 aktier och högst 200 000 000 aktier.

Incitamentsprogram

För att skapa möjligheter för bolaget att rekrytera och behålla kompetent personal genom erbjudande av ett långsiktigt ägarengagemang för de anställda har Quickbit infört incitamentsprogram innefattande teckningsoptioner.

Kvalificerade personaloptioner

De kvalificerade personaloptionerna omfattar maximalt 2 150 000 optioner där deltagarna har erbjudits rätt att teckna optioner vederlagsfritt. Intjänandet av aktierna sker under en treårsperiod. Förutsättningar för att erhålla optioner är anställning i bolaget i minst tre år från det att optionsavtalet signerades. Varje option ger rätt att teckna en aktie i bolaget till ett kvotvärde om 0,01 SEK per aktie.

Teckningsoptionsprogram 2019/2022

Incitamentsprogram 2019/2022 omfattar maximalt 1 700 000 teckningsoptioner. Varje teckningsoption ger innehavaren rätt att teckna en ny aktie i bolaget mot kontant betalning uppgående till 26 kronor. Teckningsoptionerna får utnyttjas under perioden från och med den 1 december 2022 till och med den 31 december 2022.

Teckningsoptionsprogram 2020/2023

Incitamentsprogram 2020/2023 omfattar högst 2 000 000 teckningsoptioner. Varje teckningsoption ger innehavaren rätt att mot kontant betalning teckna aktier till kursen 26 kronor per aktie under perioden från och med den 1 december 2023 till och med den 31 december 2023.

Teckningsoptionsprogram 2021/2025

Incitamentsprogram 2021/2025 omfattar högst 2 450 000 teckningsoptioner. Varje teckningsoption ger innehavaren rätt att mot kontant betalning teckna aktier till kursen 8,5 kronor per aktie under perioden från och med 1 mars 2025 till och med den 15 mars 2025.

För mer information om optionsprogrammen, se not 6, sid 61–64.

Utspädning

Totalt har Quickbit 8 300 000 utestående optioner, vilka kan föranleda en maximal utspädning om cirka 9,4 procent av aktierna och rösterna i bolaget, baserat på nuvarande antal aktier i bolaget.

Största aktieägare per 30 juni 2022

Aktieägare	% av aktier	Antal aktier
Aurentum I LLP	9,99	8 837 227
Avanza Pension	9,1	8 147 204
Nordnet Pensionsförsäkring	3,8	3 323 795
Abelco Investment Group	3,2	2 799 236
FTCS Intressenter AB	2,4	2 092 737
Dovontil Holding Ltd	2,1	1 894 156
Per Öberg	2,0	1 800 000
Intergiro Intl	1,8	1 572 111
Hammad Abuseifan, privat och genom bolag	1,6	1 443 636
Alexander Mihas	0,8	722 031
10 största ägarna	36,9	32 791 958
Övriga ägare	63,3	55 668 778
TOTALT ANTAL AKTIER	100	88 460 736

Källa: Monitor av Modular Finance AB. Sammanställd och bearbetad data från bland annat Euroclear, Morningstar och Finansinspektionen.

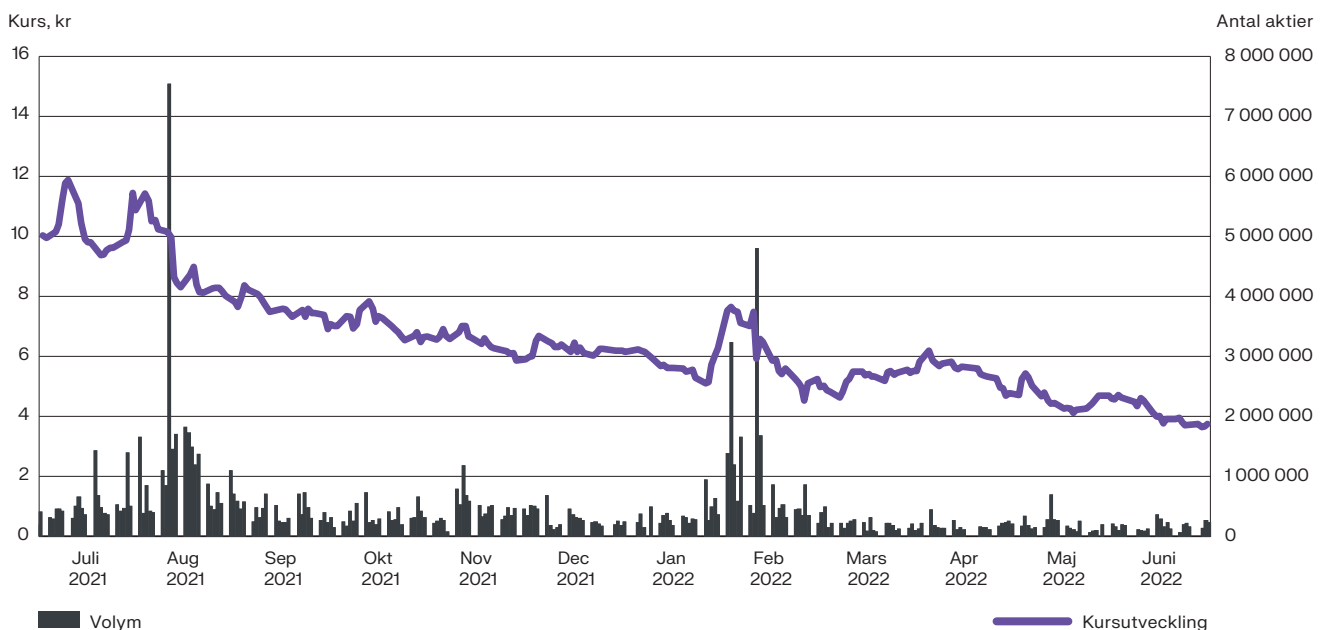
Ägarkategoriernas innehav

Innehav, antal aktier	Antal ägare	Totalt antal aktier	% av aktier
1–500	5 941	909 789	1,30
501–1 000	1 471	1 147 743	1,30
1 001–5 000	2 291	5 435 680	6,14
5 001–10 000	619	4 592 957	5,19
10 001–15 000	378	5 419 934	6,13
15 001–20 000	310	9 970 191	11,27
20 001–	215	60 178 121	68,14
Totalt	12 225	88 460 736	100

Aktiekapitalets utveckling

Datum (registrering)	Händelse	Förändring antal aktier	Förändring aktiekapital	Kvotvärde (kr/aktie)	Totalt antal aktier	Aktiekapital (kr)
13 juni 2016	Nybildning	500 000	500 000	1,00	500 000	500 000
27 mars 2017	Aktiesplit 1:10	4 500 000	0	0,10	5 000 000	500 000
3 juli 2017	Nyemission	196 625	19 662,50	0,10	5 196 625	519 662,50
4 augusti 2017	Nyemission	37 500	3 750	0,10	5 234 125	523 412,50
26 oktober 2017	Aktiesplit 1:10	47 107 125	0	0,01	52 341 250	523 412,50
9 februari 2018	Nyemission	1 400 000	14 000	0,01	53 741 250	537 412,50
29 mars 2018	Nyemission	600 000	6 000	0,01	54 341 250	543 412,50
12 juni 2018	Nyemission	4 000 000	40 000	0,01	58 341 250	583 412,50
20 mars 2019	Nyemission	1 375 000	1 375	0,01	59 716 250	597 162,50
23 september 2019	Spridningsemission	5 000 000	50 000	0,01	64 716 250	647 162,50
30 september 2020	Nyemission	3 000 000	30 000	0,01	67 716 250	677 162,50
31 december 2021	Utnyttjande av teckningsoptioner	20 744 486	207 444,86	0,01	88 460 736	884 607,36

Aktien under året



Finansiella rapporter Koncernen



Koncernens rapport över totalresultatet

Belopp i mEUR	Not	2021/2022	2020/2021
Rörelsens intäkter			
Nettoomsättning	3	346,7	250,6
Övriga rörelseintäkter	4	2,1	0,4
Summa intäkter		348,8	251,1
Rörelsens kostnader			
Inköp kryptovaluta och andra transaktionskostnader		-333,1	-240,1
Övriga externa kostnader	5, 6	-7,3	-6,1
Personalkostnader	6	-4,6	-2,2
Av- och nedskrivningar	11, 12, 13, 14	-2,4	-0,7
Övriga rörelsekostnader	7	-2,3	-0,4
Rörelseresultat		-0,9	1,6
Finansiella poster			
Finansiella kostnader	8	-0,1	-0,0
Resultat efter finansiella poster		-1,0	1,6
Skatt på årets resultat	9	-0,5	-0,9
Årets resultat		-1,5	0,7
Övrigt totalresultat			
<i>Poster som kommer att omklassificeras till resultatet (efter skatt)</i>			
Valutakursdifferenser vid omräkning av utländska verksamheter	20	1,7	-0,9
Årets totalresultat, efter skatt		0,2	-0,2
Årets resultat och årets totalresultat är i sin helhet hänförliga till moderbolagets aktieägare.			
Resultat per aktie (kr)			
Resultat per stamaktie före utspädning (kr)	10	-0,02	0,01
Resultat per stamaktie efter utspädning (kr)		-0,02	0,01

Koncernens rapport över finansiell ställning

Belopp i mEUR	Not	30 juni 2022	30 juni 2021
TILLGÅNGAR			
Anläggningstillgångar	3		
Egenupparbetade immateriella tillgångar	11	6,1	5,1
Övriga immateriella tillgångar	12	3,1	3,4
Nyttjanderättstillgångar	13	0,7	0,2
Inventarier och verktyg	14	0,2	0,1
Andra långfristiga fordringar	15	0,7	0,3
Uppskjuten skattefordran	9	0,1	0,0
Summa anläggningstillgångar		10,8	9,2
Omsättningstillgångar			
Lager av kryptovaluta	16	0,0	0,1
Kundfordringar	15, 21	–	0,0
Aktuell skattefordran		0,7	–
Övriga fordringar	15, 21	5,9	12,9
Förutbetalda kostnader och upplupna intäkter	15, 17	2,4	2,1
Likvida medel	15, 18, 21	9,9	12,5
Summa omsättningstillgångar		19,1	27,7
SUMMA TILLGÅNGAR		29,9	36,8

Koncernens rapport över finansiell ställning

Belopp i mEUR	Not	30 juni 2022	30 juni 2021
EGET KAPITAL OCH SKULDER			
Eget kapital	20		
Aktiekapital		0,1	0,1
Övrigt tillskjutet kapital		13,0	13,8
Reserver		0,5	-1,2
Balanserade vinstmedel inklusive årets resultat		10,3	12,4
Summa eget kapital hänförligt till moderbolagets aktieägare		23,9	25,1
Summa eget kapital		23,9	25,1
Långfristiga skulder			
Uppskjuten skatteskuld	9	–	–
Långfristiga leasingskulder	13, 21, 23	0,1	0,0
Övriga långfristiga skulder		0,1	–
Summa långfristiga skulder		0,2	0,0
Kortfristiga skulder			
Leverantörsskulder	15, 21	0,5	1,2
Aktuella skatteskulder		–	0,9
Kortfristiga leasingskulder	13, 21, 23	0,4	0,2
Övriga kortfristiga skulder	15	0,7	1,4
Upplupna kostnader och förutbetalda intäkter	15, 22	4,2	8,1
Summa kortfristiga skulder		5,7	11,7
SUMMA EGET KAPITAL OCH SKULDER		29,9	36,8

Koncernens rapport över förändringar i eget kapital

Belopp i mEUR	Eget kapital hänförligt till moderbolagets aktieägare				Summa eget kapital hänförligt till moderbolagets ägare	Summa eget kapital
	Aktie-kapital	Övrigt tillskjutet kapital	Reserver	Balanserade vinstmedel inkl. årets resultat		
Ingående eget kapital 1 juli 2020	0,1	7,0	-0,3	11,5	18,2	18,2
Övergång till EUR	0,0	0,3	–	0,5	0,8	0,8
Årets resultat	–	–	–	0,7	0,7	0,7
Årets övrigt totalresultat	–	–	-0,9	–	-0,9	-0,9
Årets totalresultat	0,0	0,3	-0,9	1,1	0,6	0,6
<i>Transaktioner med koncernens ägare</i>						
Tilläggsköpeskilling	–	–	–	-0,3	-0,3	-0,3
Konvertering av teckningsoption TO	0,0	6,6	–	–	6,6	6,6
Aktierelaterade ersättningar till personal	–	–	–	0,1	0,1	0,1
Summa	0,0	6,6	–	-0,2	6,3	6,3
Utgående eget kapital 30 juni 2021	0,1	13,8	-1,2	12,4	25,1	25,1
Övergång till EUR	-0,0	-0,8	–	-0,5	-1,3	-1,3
Årets resultat	–	–	–	-1,5	-1,5	-1,5
Årets övrigt totalresultat	–	–	1,7	–	1,7	1,7
Årets totalresultat	-0,0	-0,8	1,7	-2,0	-1,1	-1,1
<i>Transaktioner med koncernens ägare</i>						
Kostnader hänförliga till emission	0,0	0,0	–	–	0,1	0,1
Aktierelaterade ersättningar till personal	–	–	–	-0,1	-0,1	-0,1
Summa	0,0	0,0	–	-0,1	-0,0	-0,0
Utgående eget kapital 30 juni 2022	0,1	13,0	0,5	10,3	23,9	23,9

Koncernens rapport över kassaflöden

Belopp i mEUR	Not	2021/2022	2020/2021
Den löpande verksamheten			
Rörelseresultat		-0,9	1,6
Justering för poster som ej ingår i kassaflödet	23	2,8	0,8
Erlagd ränta		-0,1	0,0
Betald inkomstskatt		-1,9	-
Kassaflöde från den löpande verksamheten före förändringar av rörelsekapital		-0,2	2,4
Kassaflöde från förändringar av rörelsekapital			
Förändringar av rörelsefordringar		6,7	-3,0
Förändring av rörelseskulder		-4,9	7,1
Kassaflöde från den löpande verksamheten		1,6	6,5
Investeringsverksamheten			
Investeringar i immateriella anläggningstillgångar	11	-2,7	-2,3
Förvärv av bolag	12	-0,3	-
Investeringar i materiella anläggningstillgångar	14	-0,1	-0,1
Investeringar i finansiella anläggningstillgångar	15	-0,4	-0,1
Kassaflöde från investeringsverksamheten		-3,5	-2,5
Finansieringsverksamheten			
Ökning/minskning övriga finansiella skulder		0,0	-
Incitamentsprogram		0,1	-
Nyemission		-	6,6
Amortering av leasingskuld	13	-0,4	-0,2
Kassaflöde från finansieringsverksamheten		-0,3	6,4
Årets kassaflöde		-2,2	10,4
Likvida medel vid årets början		12,5	2,1
Valutakursdifferens i likvida medel		-0,4	-0,0
Likvida medel vid årets slut	18	9,9	12,5

Koncernens noter

NOT 1 Väsentliga redovisningsprinciper

Quickbit eu AB (publ) ("Quickbit"), org nr 559066-2093 är ett moderbolag registrerat i Sverige och med säte i Stockholm med adress Luntmakargatan 18, 111 37 Stockholm, Sverige.

Styrelsen har godkänt denna koncernredovisning för offentliggörande den dag som framgår av den elektroniska signaturen. Om inte annat särskilt anges, redovisas alla belopp i miljoner Euro (mEUR). Uppgift inom parentes avser jämförelseåren.

Noten innehåller en förteckning över de väsentliga redovisningsprinciper som tillämpats när denna koncernredovisning upprättats. Dessa principer har tillämpats konsekvent för alla presenterade år, om inte annat anges. Koncernredovisningen omfattar det legala moderbolaget Quickbit eu AB (publ) och dess dotterföretag.

Grunder för upprättande av koncernredovisningen

Koncernredovisningen för Quickbit har upprättats i enlighet med Årsredovisningslagen (1995:1554), RFR 1 Kompletterande redovisningsregler för koncerner, samt International Financial Reporting Standards (IFRS) och tolkningar från IFRS Interpretations Committee (IFRS IC) såsom de antagits av EU. Koncernredovisningen har upprättats enligt anskaffningsvärdemetoden förutom lager som värderas till verkligt värde via resultaträkningen.

Att upprätta rapporter i överensstämmelse med IFRS kräver användning av en del viktiga uppskattningar för redovisningsändamål. Vidare krävs att ledningen gör vissa bedömningar vid tillämpningen av koncernens redovisningsprinciper. De områden som innefattar en hög grad av bedömning, som är komplexa eller sådana områden där antaganden och uppskattningar är av väsentlig betydelse för koncernredovisningen anges i Not 2 Väsentliga uppskattningar och bedömningar.

Moderbolaget tillämpar RFR 2 Redovisning för juridiska personer och Årsredovisningslagen. Tillämpningen av RFR 2 innebär att moderbolaget i årsredovisningen för den juridiska personen tillämpar samtliga av EU antagna IFRS och uttalanden så långt detta är möjligt inom ramen för Årsredovisningslagen, Tryggandelagen och med hänsyn till sambandet mellan redovisning och beskattning.

Nya och ändrade standarder som publicerats men ännu ej trätt i kraft

Inga av de IFRS eller IFRIC-tolkningar som publicerats men ännu inte har trätt i kraft, förväntas ha någon väsentlig inverkan på koncernen.

Konsolidering

Dotterbolag

Dotterföretag är alla företag över vilka koncernen har bestämmande inflytande. Koncernen kontrollerar ett företag när den exponeras för eller har rätt till rörlig avkastning från sitt innehav i företaget och har möjlighet att påverka avkastningen genom sitt inflytande i företaget. Dotterföretag inkluderas i koncernredovisningen från och med den dag då det bestämmande inflytandet överförs till koncernen. De exkluderas ur koncernredovisningen från och med den dag då det bestämmande inflytandet upphör.

Förvärvsmetoden används för redovisning av koncernens rörelseförvärv. Köpeskillingen för förvärvet av ett dotterföretag utgörs av verkligt värde på överlåtna tillgångar, skulder som koncernen ådrar sig till tidigare ägare av det förvärvade bolaget. Identifierbara förvärvade tillgångar och övertagna skulder i ett rörelseförvärv värderas inledningsvis till verkliga värden på förvärvsdagen. Förvärvsrelaterade kostnader kostnadsförs när de uppstår och redovisas i koncernens rapport över totalresultat.

Goodwill värderas initialt som det belopp varmed den totala köpeskillingen och eventuellt verkligt värde för innehav utan bestämmande inflytande på förvärvsdagen överstiger verkligt värde på identifierbara förvärvade nettotillgångar. Om köpeskillingen är lägre än verkligt värde på det förvärvade bolagets nettotillgångar, redovisas mellanskillnaden direkt i årets resultat.

Villkorad köpeskillning klassificeras antingen som eget kapital eller som finansiell skuld. Belopp klassificerade som finansiella skulder omvärderas varje period till verkligt värde. Eventuella omvärderingsvinster och -förluster redovisas i resultatet.

Koncerninterna transaktioner, balansposter samt realiserade vinster och förluster på transaktioner mellan koncernföretag elimineras. Redovisningsprinciperna för dotterföretag har i förekommande fall ändrats för att garantera en konsekvent tillämpning av koncernens principer.

Tillgångsförvärv

Ett tillgångsförvärv avser ett förvärv av en tillgång eller en grupp av tillgångar som inte utgör en verksamhet/rörelse. När förvärv av dotterföretag innebär förvärv av nettotillgångar som inte utgör rörelse fördelas anskaffningskostnaden på de enskilda identifierbara tillgångarna och skulderna, baserat på deras verkliga värde vid förvärvstidpunkten. Transaktionsutgifter läggs till anskaffningsvärdet för förvärvade nettotillgångar vid tillgångsförvärv.

Villkorad köpeskillning klassificeras antingen som eget kapital eller som finansiell skuld. Belopp klassificerade som finansiell skuld omvärderas varje period till verkligt värde. Eventuella omvärderingsvinster och -förluster redovisas i resultatet. I de fall reglering sker med egetkapitalinstrument klassificeras den villkorade köpeskillingen som eget kapital och eventuella omvärderingsvinster och -förluster redovisas i resultatet.

Segmentsrapportering

Den högste verkställande beslutsfattare för Quickbit-koncernen är företagsledningen då det är företagsledningen som utvärderar koncernens finansiella ställning och resultat samt fattar strategiska beslut. Det är utifrån koncernen som helhet som företagsledningen fattar beslut om tilldelning av resurser samt bedömer resultat. Den interna rapporteringen baseras också på koncernens resultat som en helhet. Koncernens verksamhet avser försäljning av kryptovaluta. Mot bakgrund av ovanstående är bedömningen att Quickbit bedriver en verksamhet inom koncernen och har således ett rörelsesegment vilket utgör koncernen som helhet.

Omräkning av utländsk valuta

Funktionell valuta och rapporteringsvaluta

Poster som ingår i de finansiella rapporterna för de olika enheterna i koncernen är värderade i den valuta som används i den ekonomiska miljö där respektive företag huvudsakligen är verksam (funktionell valuta). Koncernens rapporteringsvaluta är Euro (EUR).

Transaktioner och balansposter

Transaktioner i utländsk valuta omräknas till koncernens rapporteringsvaluta enligt de valutakurser som gäller på transaktionsdagen. Valutakursvinster och förluster som uppkommer vid betalning av sådana transaktioner och vid omräkning av monetära tillgångar och skulder i utländsk valuta till balansdagens kurs, redovisas i rörelseresultatet i rapporten över totalresultat.

Valutakursvinster och -förluster som hänför sig till lån och likvida medel redovisas i rapporten över totalresultat som finansiella intäkter eller finansiella kostnader. Alla övriga valutakursvinster och -förluster redovisas i posterna övriga rörelsekostnader respektive övriga rörelseintäkter i rapporten över totalresultat.

Omräkning av utländska koncernföretag

Resultat och finansiell ställning för alla koncernföretag som har en annan funktionell valuta än rapportvalutan, omräknas till koncernens rapportvaluta. Tillgångar och skulder för var och en av balansräkningarna omräknas från utlandsverksamhetens funktionella valuta till koncernens rapporteringsvaluta, Euro, till den valutakurs som råder på balansdagen. Intäkter och kostnader för var och en av resultaträkningarna omräknas till Euro till den genomsnittskurs som förelegat vid varje transaktionstidpunkt. Omräkningsdifferenser som uppstår vid valutaomräkning av utlandsverksamheter redovisas i övrigt totalresultat. Ackumulerade vinster och förluster redovisas i periodens resultat när utlandsverksamheten avyttras helt eller delvis.

Intäktsredovisning

Koncernens principer för redovisning av intäkter från avtal med kunder framgår nedan.

Försäljning av kryptovaluta

Koncernen säljer kryptovalutorna Bitcoin, Bitcoin Cash, Litecoin, Ethereum, Cardano, Polkadot, Chainlink och Tether. Intäkt redovisas när koncernen uppfyllt sitt prestationsåtagande vilket inträffar när kunden erhållit kontroll över den utlovade tillgången. Detta inträffar när kryptovalutan har levererats till kundens digitala plånbok.

Leasing

Koncernen leasar kontorslokaler. Leasingavtalen skrivs normalt av över fasta perioder mellan 1 till 3 år. Optioner att förlänga och säga upp avtal finns inkluderade i ett antal av koncernens leasingavtal gällande lokaler. Villkoren används för att maximera flexibiliteten i hanteringen av tillgångarna som används i koncernens verksamhet. Möjligheter att förlänga ett avtal inkluderas endast i leasingavtalets längd om det är rimligt säkert att avtalet förlängs.

Tillgångar och skulder som uppkommer från leasingavtal redovisas initialt till nuvärde. Leasingskuldena inkluderar nuvärdet av följande leasingbetalningar:

- fasta avgifter
- variabla leasingavgifter som beror på ett index

Leasingbetalningar som kommer att göras för rimligtvis säkra förlängningsoptioner ingår också i värderingen av skulden. Leasingbetalningarna diskonteras med den marginella låneräntan, vilken motsvarar räntan som skulle betalas för att låna de nödvändiga medlen för att köpa en tillgång av liknande värde som nyttjanderätten i en liknande ekonomisk miljö med liknande villkor och säkerheter.

Koncernen bestämmer den marginella låneräntan på följande sätt:

- koncernen, som inte har tagit upp några lån från utomstående i närtid, använder en metod som utgår ifrån en riskfri ränta som justeras för kreditrisk
- justeringar görs för de specifika villkoren i avtalet, t.ex. leasingperiod, land, valuta och säkerhet

Leasingbetalningar fördelas mellan amortering av skulden och ränta. Räntan redovisas i resultaträkningen över leasingperioden på ett sätt som medför en fast räntesats för den under respektive period redovisade leasingskulden.

Tillgångarna med nyttjanderätt värderas till anskaffningsvärde och inkluderar följande:

- det belopp leasingskulden ursprungligen värderats till
- leasingavgifter som betalats vid eller före inledningsdatumet
- initiala direkta utgifter

Nyttjanderätter skrivs vanligen av linjärt över det kortare av nyttjandeperioden och leasingperioden. Om koncernen är rimligt säker på att utnyttja en köpoption skrivs nyttjanderätten av över den underliggande tillgångens nyttjandeperiod. Betalningar för korta kontrakt avseende och samtliga leasingavtal av mindre värde kostnadsförs linjärt i resultaträkningen. Korta kontrakt är avtal med en leasingtid på 12 månader eller mindre.

Aktuell och uppskjuten inkomstskatt

Periodens skattekostnad omfattar aktuell skatt beräknad på periodens skattemässiga resultat enligt gällande skattesatser. Den aktuella skattekostnaden justeras med förändringar i uppskjutna skattefordringar och -skulder som hänför sig till temporära skillnader och outnyttjade underskott.

Den aktuella skattekostnaden beräknas på basis av de skatteregler som på balansdagen är beslutade eller i praktiken beslutade i de länder där moderbolaget och dess dotterföretag är verksamma och genererar skattepliktiga intäkter. Ledningen utvärderar regelbundet de yrkanden som gjorts i självdeklarationer avseende situationer där tillämpliga skatteregler är föremål för tolkning. Den gör, när så bedöms lämpligt, avsättningar för belopp som troligen ska betalas till skattemyndigheten.

Uppskjuten skatt redovisas på alla temporära skillnader som uppkommer mellan det skattemässiga värdet på tillgångar och skulder och dessas redovisade värden i koncernredovisningen. Uppskjuten skattekuld redovisas emellertid inte om den uppstår till följd av första redovisningen av goodwill. Uppskjuten skatt redovisas heller inte om den uppstår till följd av en transaktion som utgör den första redovisningen av en tillgång eller skuld som inte är ett rörelseförvärv och som, vid tidpunkten för transaktionen, varken påverkar redovisat eller skattemässigt resultat. Uppskjuten inkomstskatt beräknas med tillämpning av skattesatser (och -lagar) som har beslutats eller aviserats per balansdagen och som förväntas gälla när den berörda uppskjutna skattefordran realiserar eller den uppskjutna skattekulden regleras.

Uppskjutna skattefordringar redovisas i den omfattning det är sannolikt att framtida skattemässiga överskott kommer att finnas tillgängliga, mot vilka de temporära skillnaderna kan utnyttjas. Uppskjutna skattefordringar och -skulder kvittas när det finns en legal kvittningsrätt för aktuella skattefordringar och skattekulder och när de uppskjutna skattefordringarna och skattekuldena hänför sig till skatter debiterade av en och samma skattemyndighet och avser antingen samma skattesubjekt eller olika skattesubjekt, där det finns en avsikt att reglera saldon genom nettobetalningar. Aktuell och uppskjuten skatt redovisas i rapporten över totalresultat, utom när skatten avser poster som redovisas i övrigt totalresultat eller direkt i eget kapital. I sådana fall redovisas även skatten i övrigt totalresultat respektive eget kapital.

Immateriella tillgångar

Övriga immateriella tillgångar

Övriga immateriella tillgångar avser mjukvara som förvärvats som en del av tillgångsförvärv. Anskaffningskostnaden fördelas på de enskilda identifierbara tillgångarna och skulderna, baserat på deras verkliga värde vid förvärvstidpunkten och skrivs av linjärt över den bedömda nyttjandeperioden. Uppskattad nyttjandeperiod uppgår till 5 år, vilket motsvarar den uppskattade tid tillgångarna kommer generera kassaflöde.

Balanserade utgifter för utvecklingsarbeten

Utgifter för utveckling, som är direkt hänförliga till utveckling och testning av identifierbara och unika mjukvaror som kontrolleras av koncernen, redovisas som immateriella tillgångar i balansräkningen, när följande kriterier är uppfyllda:

- det är tekniskt möjligt att färdigställa mjukvaran så att den kan användas,
- företagets avsikt är att färdigställa mjukvaran och att använda eller sälja den,
- det finns förutsättningar att använda eller sälja mjukvaran,
- det kan visas hur programvaran genererar troliga framtida ekonomiska fördelar,
- adekvata tekniska, ekonomiska och andra resurser för att fullfölja utvecklingen och för att använda eller sälja mjukvaran finns tillgängliga, och
- de utgifter som är hänförliga till mjukvaran under dess utveckling kan beräknas på ett tillförlitligt sätt.

Det redovisade värdet inkluderar utgifter för material och direkta utgifter för löner. Övriga utgifter för utveckling redovisas i rapporten över totalresultat som kostnad när de uppkommer. I balansräkningen är redovisade utvecklingsutgifter upptagna till anskaffningsvärde minus ackumulerade avskrivningar och eventuella nedskrivningar. Balanserade utvecklingskostnader redovisas som immateriella tillgångar och skrivs av från den tidpunkt då tillgången är färdig att användas. Uppskattad nyttjandeperiod uppgår till 5 år, vilket motsvarar den uppskattade tid tillgångarna kommer att generera kassaflöde.

Utvecklingskostnader

Utvecklingskostnader som inte uppfyller kriterierna ovan, kostnadsförs när de uppstår. Utvecklingskostnader som har kostnadsförts i tidigare perioder aktiveras aldrig i efterhand.

Materiella anläggningstillgångar

Materiella anläggningstillgångar redovisas till anskaffningsvärde med avdrag för avskrivningar och eventuella nedskrivningar. I anskaffningsvärdet ingår utgifter som direkt kan hänföras till förvärvet av tillgången och bringa den på plats och i skick för att utnyttjas i enlighet med syftet med anskaffningen.

Avskrivningar på tillgångar, för att fördela deras anskaffningsvärde ner till det beräknade restvärdet över den beräknade nyttjandeperioden, görs linjärt enligt följande:

Inventarier, verktyg och installationer: 5 år

Nedskrivning av icke-finansiella tillgångar

Goodwill och immateriella tillgångar som inte är färdiga för användning skrivs inte av utan provas årligen, eller vid indikation på värdeminskning, avseende eventuellt nedskrivningsbehov. Tillgångar som skrivs av bedöms med avseende på värdenedgång närhelst händelser eller förändringar i förhållanden indikerar att det redovisade värdet kanske inte är återvinningsbart. En nedskrivning görs med det belopp varmed tillgångens redovisade värde överstiger dess återvinningsvärde. Återvinningsvärdet är det högre av tillgångens verkliga värde minskat med försäljningskostnader och dess nyttjandevärde. Vid bedömning av nedskrivningsbehov grupperas tillgångar på de lägsta nivåer där det finns i allt väsentligt oberoende kassaflöden (kassagenererande enheter). För tillgångar (andra än goodwill) som tidigare har skrivits ner görs per varje balansdag en prövning av om återföring bör göras.

Finansiella instrument

Första redovisningstillfället

Finansiella tillgångar och finansiella skulder redovisas när koncernen blir part i instrumentets avtalsmässiga villkor. Köp och försäljning av finansiella tillgångar redovisas på affärsdagen, det datum då koncernen förbinder sig att köpa eller sälja tillgången.

Finansiella instrument redovisas vid första redovisningstillfället till verkligt värde plus, i de fall tillgången inte redovisas till verkligt värde via resultaträkningen, transaktionskostnader som är direkt hänförliga till köpet. Transaktionskostnader hänförliga till finansiella tillgångar som redovisas till verkligt värde via resultaträkningen kostnadsförs direkt i resultaträkningen.

Klassificering och värdering

Koncernen klassificerar sina finansiella tillgångar och skulder i kategorin upplupet anskaffningsvärde. Klassificeringen är beroende av för vilket syfte den finansiella tillgången eller skulden förvärvades.

Finansiella tillgångar till upplupet anskaffningsvärde

Klassificeringen av investeringar i skuldinstrument beror på koncernens affärsmodell för hantering av finansiella tillgångar och de avtalsenliga villkoren för tillgångarnas kassaflöden. Koncernen omklassificerar skuldinstrument endast i de fall då koncernens affärsmodell för instrumenten ändras.

Tillgångar som innehas med syftet att inkassera avtalsenliga kassaflöden och där dessa kassaflöden endast utgör kapitalbelopp och ränta värderas till upplupet anskaffningsvärde. Det redovisade värdet av dessa tillgångar justeras med eventuella förväntade kreditförluster som redovisats (se nedskrivning nedan). Räntetäkter från dessa finansiella tillgångar redovisas med effektivräntemetoden och ingår i finansiella intäkter i rapporten över totalresultat.

Koncernens finansiella tillgångar som värderas till upplupet anskaffningsvärde utgörs av posterna andra långfristiga fordringar, kundfordringar, övriga fordringar och likvida medel.

Finansiella skulder till upplupet anskaffningsvärde

Koncernens finansiella skulder värderas efter det första redovisningstillfället till upplupet anskaffningsvärde med tillämpning av effektivräntemetoden. Koncernens finansiella skulder som värderas till upplupet anskaffningsvärde består av skulder till myndigheter, leverantörsskulder och övriga skulder.

Bortbokning av finansiella tillgångar

Finansiella tillgångar tas bort från rapporten över finansiell ställning när rätten att erhålla kassaflöden från instrumentet har löpt ut eller har överförts och koncernen har överfört i stort sett alla risker och förmåner som är förknippade med äganderätten. Vinster och förluster som uppstår vid bortbokning från rapporten över finansiell ställning redovisas direkt i rapporten över totalresultat inom posten finansiella intäkter och kostnader.

Bortbokning av finansiella skulder

Finansiella skulder tas bort från rapporten över finansiell ställning när förpliktelse har reglerats, annullerats eller på annat sätt upphört. Skillnaden mellan det redovisade värdet för en finansiell skuld (eller del av en finansiell skuld) som utsläckts eller överförs till en annan part och den ersättning som erlagts, inklusive överförda tillgångar som inte är kontanter eller påtagna skulder, redovisas i rapporten över totalresultat.

Då villkoren för en finansiell skuld omförhandlas, och inte bokas bort från rapporten över finansiell ställning, redovisas en vinst eller förlust i rapporten över totalresultat. Vinsten eller förlusten beräknas som skillnaden mellan de ursprungliga avtalsenliga kassaflödena och de modifierade kassaflödena diskonterade till den ursprungliga effektiva räntan.

Kvittning av finansiella tillgångar

Finansiella tillgångar och skulder kvittas och redovisas med ett nettobelopp i rapporten över finansiell ställning, endast när det finns en legal rätt att kvitta de redovisade beloppen och en avsikt att reglera dem med ett nettobelopp eller att samtidigt realisera tillgången och reglera skulden. Den legala rättigheten får inte vara beroende av framtida händelser och den måste vara rättsligt bindande för företaget och motparten både i den normala affärsverksamheten och i fall av betalningsinställelse, insolvens eller konkurs.

Nedskrivning av finansiella tillgångar

Tillgångar som redovisas till upplupet anskaffningsvärde

Koncernen värderar de framtida förväntade kreditförlusterna relaterade till investeringar i skuldinstrument redovisade till upplupet anskaffningsvärde på framåtriktad information. Koncernen väljer reserveringsmetod baserat på om det skett en väsentlig ökning i kreditrisk eller inte. För att bedöma om kreditrisken har ökat väsentligt använder sig koncernen av externa kreditvärderingar.

Fortsättning not 1.

I avsaknad av externa kreditvärderingar upprättas interna kreditvärderingar.

Oavsett hur ett koncernen bedömer betydande ökning av kreditrisken, antas alltid en ökad kreditrisk finnas om gäldenären är mer än 30 dagar sen med en avtalsenlig betalning. En finansiell tillgång anses vara i fallissemang när motparten inte har gjort avtalsenliga betalningar inom 90 dagar från förfallodagen.

Varulager

Varulagret avser kryptovaluta och redovisas till verkligt värde. Förändringar i det verkliga värdet redovisas som inköp av kryptovaluta i rapporten över totalresultat.

Likvida medel

I likvida medel ingår, i såväl balansräkningen som i rapporten över kassaflöden, banktillgodohavanden, likvida medel hos e-penninginstitut och handelsplatser för kryptovaluta.

Aktiekapital

Stamaktier klassificeras som eget kapital. Transaktionskostnader som direkt kan hänföras till emission av nya stamaktier redovisas, netto efter skatt, i eget kapital som ett avdrag från emissionslikviden.

Utdelningar

Utdelning till moderbolagets aktieägare redovisas som skuld i koncernens finansiella rapporter i den period då utdelningen godkänns av moderbolagets aktieägare.

Ersättning till anställda

Pensionsförpliktelser

Koncernen har endast avgiftsbestämda pensionsplaner. En avgiftsbestämd pensionsplan är en pensionsplan enligt vilken företaget betalar fasta avgifter till en separat juridisk enhet. Koncernen har inte några rättsliga eller informella förpliktelser att betala ytterligare avgifter om denna juridiska enhet inte har tillräckliga tillgångar för att betala alla ersättningar till anställda som hänger samman med de anställdas tjänstgöring under innevarande eller tidigare perioder. Avgifterna redovisas som personalkostnader i rapporten över totalresultat när de förfaller till betalning.

Kortfristiga ersättningar

Skulder för löner och ersättningar, inklusive icke-monetära förmåner och betald frånvaro, som förväntas bli reglerade inom 12 månader efter räkenskapsårets slut, redovisas som kortfristiga skulder till det odiskonterade belopp som förväntas bli betalt när skulderna regleras. Kostnaden redovisas i takt med att tjänsterna utförs av de anställda. Skulden redovisas som upplupna kostnader i rapporten över finansiell ställning.

Aktierelaterade ersättningar

Koncernen har en aktierelaterad ersättningsplan där företaget erhåller tjänster från anställda som vederlag för koncernens eget kapitalinstrument.

Personaloptionsprogram

Verkligt värde på den tjänstgöring som berättigar anställda till tilldelning av optioner genom Quickbits personaloptionsprogram redovisas som en personalkostnad med en motsvarande ökning i eget kapital. Det totala beloppet att kostnadsföra baseras på det verkliga värdet på de optioner som tilldelas. Den totala kostnaden redovisas över intjänandeperioden; perioden över vilken alla de specificerade intjänandevillkoren ska uppfyllas. Vid varje rapportperiods slut omprövar koncernen sina bedömningar av hur många aktier som förväntas bli intjänade baserat på tjänstgöringsvillkoren. Den eventuella avvikelsen mot de ursprungliga bedömningarna som omprövningen ger upphov till, redovisas i resultaträkningen och motsvarande justeringar görs i eget kapital.

Leverantörsskulder

Leverantörsskulder är finansiella instrument och avser förpliktelser att betala för varor och tjänster som har förvärvats i den löpande verksamheten från leverantörer. Leverantörsskulder klassificeras som kortfristiga skulder om de förfaller inom ett år. Om inte, redovisas de som långfristiga skulder. Leverantörsskulder redovisas inledningsvis till verkligt värde och därefter till upplupet anskaffningsvärde med tillämpning av effektivräntemetoden.

Kassaflödesanalys

Kassaflödesanalysen upprättas enligt indirekt metod. Detta innebär att resultatet justeras med transaktioner som inte medfört in- eller utbetalningar samt för intäkter och kostnader som hänförs till investerings- och/eller finansieringsverksamheten.

NOT 2

Väsentliga uppskattningar och bedömningar

Vid upprättandet av de finansiella rapporterna måste företagsledningen och styrelsen göra vissa bedömningar och antaganden som påverkar det redovisade värdet av tillgångs- och skuldposter respektive intäkts- och kostnadsposter samt lämnad information i övrigt. Bedömningarna baseras på erfarenheter och antaganden som ledningen och styrelsen bedömer vara rimliga under rådande omständigheter. Faktiskt utfall kan sedan skilja sig från dessa bedömningar om andra förutsättningar uppkommer. Uppskattningarna och antagandena utvärderas löpande och bedöms inte innebära någon betydande risk för väsentliga justeringar i redovisade värden för tillgångar och skulder under nästkommande räkenskapsår. Ändringar av uppskattningar redovisas i den period ändringen görs om ändringen endast påverkat denna period, eller i den period ändringen görs och framtida perioder om ändringen påverkar både aktuell period och framtida perioder. Nedan beskrivs de bedömningar som är mest väsentliga vid upprättandet av företagens finansiella rapporter.

Värdering av immateriella anläggningstillgångar

Vid varje balansdag bedömer bolaget om det finns någon indikation på nedskrivningsbehov i någon av anläggningstillgångarna. Nedskrivning sker om värdenedgången bedöms vara bestående. Nedskrivningsbehovet prövas individuellt för samtliga anläggningstillgångar som är väsentliga. Exempel på indikationer på nedskrivningsbehov är negativa ekonomiska omständigheter eller ogynnsamma förändringar av branschvillkor i företag vars aktier bolaget investerat i. Nedskrivning för tillgångar värderade till upplupet anskaffningsvärde beräknas som skillnaden mellan tillgångens redovisade värde och nuvärdet av företagsledningens bästa uppskattning av de framtida kassaflödena diskonterade med tillgångens ursprungliga effektivränta. För tillgångar med rörlig ränta används den på balansdagen aktuella räntan som diskonteringsränta. När det finns en indikation på att värdet av en tillgång har minskat, görs en prövning av nedskrivningsbehov. Har tillgången ett återvinningsvärde som är lägre än det redovisade värdet, skrivs den ner till återvinningsvärdet. Vid bedömning av nedskrivningsbehov grupperas tillgångarna på de lägsta nivåer där det finns separata identifierbara kassaflöden (kassagenererande enheter).

NOT 3 Intäkter från avtal med kunder

Uppdelning på intäkter från avtal med kunder	2021/2022	2020/2021
<i>Typ av tjänst</i>		
Affiliatelösning	346,7	250,6
App	0,0	0,0
Intäkter från avtal med kunder	346,7	250,6

Uppgifter per land där koncernen har verksamhet	Intäkter från externa kunder		Anläggningstillgångar	
	2021/2022	2020/2021	30 juni 2022	30 juni 2021
Sverige	-	-	8,9	8,7
Gibraltar	346,7	250,6	1,9	0,5
Estland	-	-	-	0,0
Litauen	-	-	-	-
Italien	-	-	-	-
Norge	-	-	-	-
Finland	-	-	-	-
Totalt	346,7	250,6	10,8	9,2

De externa intäkterna är baserade på var bolagen är lokaliserade och de redovisade värdena på anläggningstillgångarna är baserade på var tillgångarna är lokaliserade.

NOT 4 Övriga rörelseintäkter

Övriga rörelseintäkter	2021/2022	2020/2021
Intäkter NGM	-	0,1
Valutakursvinster	1,9	0,3
Hysesintäkter	0,1	-
Summa	2,1	0,4

NOT 5 Arvode till revisorer

<i>PwC</i>	2021/2022	2020/2021
Revisionsuppdraget	0,1	0,1
Övriga tjänster	0,1	0,2
Summa	0,2	0,3
<i>RSM Audit Limited</i>	2021/2022	2020/2021
Revisionsuppdraget	0,0	0,0
Summa	0,0	0,0

Med revisionsuppdrag avses revisorns arbete för den lagstadgade revisionen och med revisionsverksamhet olika typer av kvalitetssäkrings-tjänster. Övriga tjänster är sådant som inte ingår i revisionsuppdrag eller skatterådgivning.

NOT 6

Anställda och personalkostnader

Medelantalet anställda	2021/2022			2020/2021		
	Medelantal anställda	Varav kvinnor, procent %	Varav män, procent %	Medelantal anställda	Varav kvinnor, procent %	Varav män, procent %
Moderbolaget	43,2	38%	62%	24,9	15%	85%
<i>Dotterföretag i:</i>						
Sverige	–	0%	0%	–	0%	0%
Gibraltar	6,6	34%	66%	2,5	0%	100%
Norge	0,1	0%	100%	–	0%	100%
Serbien	0,5	0%	100%	–	0%	0%
Totalt i koncernen	50,3	33%	67%	27,4	15%	85%

Könsfördelning, styrelse och ledande befattningshavare	2021/2022			2020/2021		
	Medelantal anställda	Varav kvinnor, procent %	Varav män, procent %	Medelantal anställda	Varav kvinnor, procent %	Varav män, procent %
Styrelseledamöter	5,4	19%	81%	4,5	11%	89%
VD och övriga ledande befattningshavare	4,0	8%	92%	5,0	20%	80%
Totalt i koncernen	9,4	14%	86%	9,5	16%	84%

Personalkostnader	2021/2022	2020/2021
Moderbolaget		
<i>Styrelse och övriga ledande befattningshavare</i>		
Löner och andra ersättningar	1,0	0,8
Sociala avgifter	0,3	0,2
Pensionskostnader	0,2	0,1
Aktierelaterad ersättning	-0,1	0,1
Övriga personalkostnader	–	–
Summa	1,4	1,2
<i>Övriga anställda</i>		
Löner och andra ersättningar	3,2	1,0
Sociala avgifter	0,7	0,3
Pensionskostnader	0,5	0,2
Aktierelaterad ersättning	0,0	0,0
Övriga personalkostnader	0,2	0,4
Summa	4,5	1,9

Personalkostnader	2021/2022	2020/2021
Dotterföretag		
<i>Styrelse och övriga ledande befattningshavare</i>		
Löner och andra ersättningar	0,0	–
Sociala avgifter	0,0	–
Pensionskostnader	–	–
Aktierelaterad ersättning [om tillämpligt]	–	–
Övriga personalkostnader	–	–
Summa	0,1	–
<i>Övriga anställda</i>		
Löner och andra ersättningar	0,3	0,1
Sociala avgifter	0,0	0,0
Pensionskostnader	–	–
Aktierelaterad ersättning	–	–
Övriga personalkostnader	0,0	–
Summa	0,4	0,1
Totalt i koncernen	6,3	3,3

Personalkostnader i not 6 inkluderar inte aktiverade personalkostnader om 1,7 mEUR (1,0) under 2021/2022.

Fortsättning not 6.

2021/2022	Grundlön, styrelse arvode	Rörlig ersättning	Pensions- kostnad	Aktierelaterad ersättning	Övrig ersättning	Summa
Styrelseordförande						
Mikael Karlsson	0,1	0,0	–	–	–	0,1
Styrelseledamot						
Jan Frykhammar	0,0	–	–	–	–	0,0
Karin Burgaz	0,0	–	–	–	–	0,0
Hammad Abuiseifan	0,0	–	–	–	–	0,0
Verkställande direktör						
Hammad Abuiseifan	0,3	–	0,1	–	–	0,3
Serod Nasrat	0,0	–	0,0	–	–	0,0
Övriga ledande befattningshavare (6 st)	0,5	–	0,1	–	–	0,6
Summa	1,0	0,0	0,2	–	–	1,2

Styrelseordföranden har utöver en grundlön om 750 kSEK fakturerat 392 kSEK genom Stavdal Integrity AB.

2020/2021	Grundlön, styrelse arvode	Rörlig ersättning	Pensions- kostnad	Aktierelaterad ersättning	Övrig ersättning	Summa
Styrelseordförande						
Mikael Karlsson	0,0	0,0	0,0	0,0	0,0	0,0
Sven Hattenhauer (juli – nov 2020)	0,0	0,0	0,0	0,0	0,0	0,0
Mathias Jonsson van Huuksloot (dec 2020 – mars 2021)	0,0	0,0	0,0	0,0	0,0	0,0
Styrelseledamot						
Jan Frykhammar	0,0	0,0	0,0	0,0	0,0	0,0
Karin Burgaz	0,0	0,0	0,0	0,0	0,0	0,0
Hammad Abuiseifan	0,0	0,0	0,0	0,0	0,0	0,0
Johan Lund	0,0	0,0	0,0	0,0	0,0	0,0
Lars Melander	0,0	0,0	0,0	0,0	0,0	0,0
Scott Wilson	0,0	0,0	0,0	0,0	0,0	0,0
Anders Lindell	0,0	0,0	0,0	0,0	0,0	0,0
Verkställande direktör						
Serod Nasrat	0,1	0,0	0,0	0,0	0,0	0,2
Övriga ledande befattningshavare (4 st)	0,4	0,0	0,1	0,0	0,0	0,5
Summa	0,7	0,0	0,1	0,1	0,0	0,9

Med övrig ersättning avses bilförmån.

Ersättningar och villkor för ledande befattningshavare

Ersättning till VD:n och andra ledande befattningshavare utgörs av grundlön, fakturerat arvode, rörlig ersättning, pensionsförmåner, aktierelaterade ersättningar i form av kvalificerade personaloptioner samt övriga förmåner som bilförmån. Med andra ledande befattningshavare avses de personer som tillsammans med VD:n utgör koncernledningen.

VD:n har en uppsägningstid på 6 månader ifall uppsägningen är från koncernens sida och om VD:n väljer att avsluta sin anställning är uppsägningstiden 6 månader. Pensionsförmånen för verkställande direktören är i enlighet med ITP1-avtalet (4,5 % avsättning < 7,5 inkomstbasbelopp, 30 % avsättning > 7,5 inkomstbasbelopp). För övriga ledande befattningshavare rätt till tjänstepensionsavsättningar motsvarande ITP1-avtalet.

Personaloptionsprogram

Kvalificerade personaloptioner

Koncernen har kvalificerade personaloptioner som riktar sig till ledande befattningshavare och anställda och omfattar ett maximalt antal om 2 150 000 kvalificerade personaloptioner där deltagarna har erbjudits rätt att teckna optioner vederlagsfritt. Intjänandet av aktierna sker under en tre års period från att avtal med respektive vederbörande person i bolaget signeras. Förutsättningar för att vederbörande person som har erhållit optioner enligt avtal är att de måste vara anställda i bolaget i minst tre år från det att optionsavtalet signerades. Varje option ger rätt att teckna en aktie i bolaget. Kvotvärdet är 0,01 kr per aktie och därmed kan ökningen av bolagets aktiekapital uppgå till högst 21 500 kr vid fullt utnyttjande av optionsrätterna.

Kostnaderna, vilket motsvarar personalkostnaden, fördelas över intjänandeperioden om 36 månader från och med respektive tilldelningstidpunkt. I och med programmet bedömts vara ett kvalificerat personaloptionsprogram utgår inga sociala avgifter. Kostnaderna uppgick under året till -0,1 mEUR (0,1 mEUR 2020/21). Personalkostnaden på individnivå framgår i tabell ovan.

Fortsättning not 6.

Kvalificerade personaloptioner	2021/2022		2020/2021	
	Genomsnittligt lösenpris per option	Antal optioner	Genomsnittligt lösenpris per option	Antal optioner
Utestående per 1 juli	0,0	2,2	0,0	2,2
Tilldelade	-	-	-	-
Förverkade	0,0	-0,6	-	-
Inlösta	-	-	-	-
Förfallna	-	-	-	-
Utestående per 30 juni	0,0	1,6	0,0	2,2
Inlösningsbara per 30 juni	-	-	-	-

Inga optioner har lösts in per bokslutsdatum eller år dessförinnan. Inga genomsnittliga aktiepris kan således redovisas. Optionerna värderas enligt en grading vesting modell.

Nedan tabell visar utestående optioners förfalldatum och lösenpriser:

Tilldelningstidpunkt	Förfalldag	Lösenpris (kr)	Antal personaloptioner	
			30 juni 2022	30 juni 2021
2019-04-01	2022-04-01	0,01	1,3	1,3
2019-05-18	2023-05-18	0,01	0,3	0,9
Summa			1,6	2,2

Återstående vägd genomsnittlig kontraktstid för utestående optioner vid slutet av perioden:

0 år 1 år

Teckningsoptionsprogram

Koncernen har ställt ut 3 teckningsoptionsprogram. Programmen har tilldelats anställda och ledande befattningshavare. Koncernen har inte någon legal eller informell förpliktelse att återköpa eller reglera optionerna kontant.

Teckningsoptionsprogram 2021/2025

Program 21/25 omfattar ett maximalt antal om 2 450 000 teckningsoptioner, vilka kan lösas in mot aktier i bolaget. Premien som erlades på teckningsoptionerna motsvarade marknadsvärdet vilket har beräknats genom Black-Scholes-modellen. Inlösen av teckningsoptionerna kan ske under perioden 1–15 mars 2025. Varje teckningsoption ger rätt att teckna en aktie i bolaget. Kvotvärdet är 0,01 kr per aktie och därmed kan ökningen av bolagets aktiekapital uppgå till högst 24 500 kr vid fullt utnyttjande av teckningsoptionsrätterna.

Teckningsoptionsprogram 2020/2023

Program 20/23 omfattar ett maximalt antal om 2 000 000 teckningsoptioner, vilka kan lösas in mot aktier i bolaget. Premien som erlades på teckningsoptionerna motsvarade marknadsvärdet vilket har beräknats genom Black-Scholes-modellen. Inlösen av teckningsoptionerna kan ske under perioden 1–31 december 2023. Varje teckningsoption ger rätt att teckna en aktie i bolaget. Kvotvärdet är 0,01 kr per aktie och därmed kan ökningen av bolagets aktiekapital uppgå till högst 20 000 kr vid fullt utnyttjande av teckningsoptionsrätterna.

Teckningsoptionsprogram 2019/2022

Program 19/22 omfattar ett maximalt antal om 1 700 000 teckningsoptioner, vilka kan lösas in mot aktier i bolaget. Premien som erlades på teckningsoptionerna motsvarade marknadsvärdet vilket har beräknats genom Black-Scholes-modellen. Inlösen av teckningsoptionerna kan ske under perioden 1–31 december 2022. Varje teckningsoption ger rätt att teckna en aktie i bolaget. Kvotvärdet är 0,01 kr per aktie och därmed kan ökningen av bolagets aktiekapital uppgå till högst 17 000 kr vid fullt utnyttjande av teckningsoptionsrätterna.

Fortsättning not 6.

	2021/2022		2020/2021	
	Genomsnittligt lösenpris per option	Antal optioner	Genomsnittligt lösenpris per option	Antal optioner
Teckningsoptionsprogram				
Utestående per 1 juli	26,0	3,7	26,0	1,7
Tilldelade	8,5	2,5	26,0	2,0
Förverkade	–	–	–	–
Inlösta	–	–	–	–
Förfallna	–	–	–	–
Utestående per 30 juni	34,5	6,2	26,0	3,7

Den vägd genomsnittliga lösenkursen per lösendagen för optioner som lösts in under var 0,0 kr 2021/2022, 0,0 kr för 2020/2021.

Nedan tabell visar utestående teckningsoptioners förfalldatum och lösenpriser:

Program	Förfalldag	Lösenpris (kr)	Verkligt värde (kr)	Antal teckningsoptioner	
				30 juni 2022	30 juni 2021
Program 2021/2025	2025-03-15	8,44	0,79	2,5	–
Program 2020/2023	2023-12-31	26,0	0,01	2,0	2,0
Program 2019/2022	2022-12-31	26,0	0,01	1,7	1,7
Återstående vägd genomsnittlig kontraktstid för utestående optioner vid slutet av perioden:				1,6	2,0

Det beräknade verkliga värdet på tilldelningsdagen avseende optioner som har tilldelats under 2021/22 var 0,79 kr per option (0,011 kr för 2020/21). Verkligt värde beräknades med hjälp av Black-Scholes värderingsmodell. Följande inputdata användes i modellen för optionen som tilldelats under året:

Black-Scholes modell – inputdata	Program 2021/2025	Program 2020/2023	Program 2019/2022
Lösenpris (kr)	8,5	26,0	26,0
Tilldelningsdatum	2021-12-01	2020-11-30	2019-12-18
Förfalldatum	2025-03-15	2023-12-31	2022-12-31
Aktiepris på tilldelningsdagen (kr)	5,49 kr	6,98 kr	7,17 kr
Förväntad volatilitet i företagets aktiekurs (%)	40,0%	40,0%	37,0%
Förväntad direktavkastning (%)	0,0%	0,0%	0,0%
Riskfri ränta (%)	-0,31%	-0,31%	-0,39%

Den förväntade volatiliteten i aktiekursen är beräknad på följande parametrar:

§ Volatiliteten beräknas för respektive jämförelsebolag och en genomsnittlig historisk volatilitetsnivå beräknas för jämförelsegruppen i sin helhet. Volatiliteten beräknas genom standardavvikelsen i aktiekursernas avkastning baserat på daglig data för jämförelsebolagen under 90 dagar. Därefter årsjusteras (252 handelsdagar) volatiliteten som beräknats utifrån daglig data. Data för jämförelsebolagen inhämtas från Yahoo Finance för tidsperioden 2015-01-01 – 2021-03-05 och aktiedata för Quickbit eu AB inhämtas från NGM Nordic för tidsperioden 2019-07-11 – 2021-03-05.

§ Den genomsnittliga 90-dagars volatiliteten det senaste året beräknas för perioden 2020-01-01 – 2021-03-05. Vidare beräknas den genomsnittliga volatiliteten även för längre tidsperioder om 4 och 6 år. Den genomsnittliga volatiliteten för de senaste 3 åren beräknas för perioden 2018-01-01 – 2021-03-05 och de senaste 5 åren för perioden 2016-01-01 – 2021-03-05.

§ Den historiska volatiliteten för respektive bolag samt den genomsnittliga historiska volatiliteten för jämförelsebolagen presenteras i tabellen på nästkommande sida.

Eftersom verkligt värde har erlagts vid utgivande av optionerna redovisas ingen personalkostnad för teckningsoptionsprogrammen.

NOT 7 Övriga rörelsekostnader

	2021/2022	2020/2021
Övriga rörelsekostnader		
Valutakursförluster	-2,3	-0,4
Förlust vid avyttring av maskiner och inventarier	0,0	-
Övrigt	-	-
Summa	-2,3	-0,4

NOT 8 Finansiella kostnader

	2021/2022	2020/2021
<i>Skulder värderade till upplupet anskaffningsvärde:</i>		
Räntekostnader	-0,1	-0,0
Summa räntekostnader enligt effektivräntemetod	-0,1	-0,0
Summa finansiella kostnader	-0,1	-0,0

NOT 9 Skatt

	2021/2022	2020/2021
<i>Aktuell skatt</i>		
Aktuell skatt på årets resultat	-0,5	-0,9
Justeringar avseende tidigare år	-	-
Summa aktuell skatt	-0,5	-0,9
<i>Uppskjuten skatt</i>		
Uppskjuten skatt avseende temporära skillnader	-	-
Uppskjuten skatt på underskottsavdrag	-	-
Summa uppskjuten skatt	-	-
Redovisad skatt i resultaträkningen	-0,5	-0,9
Avstämning av effektiv skattesats	2021/2022	2020/2021
Resultat före skatt	-1,0	1,6
Skatt enligt gällande skattesats för moderbolaget (20,6%)	0,2	-0,3
Skatteeffekt av:		
Ej avdragsgilla kostnader	0,5	-0,1
Ej skattepliktiga intäkter	-	-
Utnyttjande av skattemässiga underskott	-	-
Skillnad i utländska skattesatser	-0,5	-0,8
Underskottsavdrag för det år för vilka ingen uppskjuten skattefordran har redovisats	-0,8	0,4
Redovisad skatt	-0,5	-0,9
Effektiv skattesats	55,6%	-52,6%

Fortsättning not 9.

Upplysningar om uppskjuten skattefordran och skatteskuld

I nedanstående tabeller specificeras skatteeffekten av de temporära skillnaderna:

Under IAS 12 accepteras i nuläget både en netto- och bruttopplysning av uppskjuten skatt för leasingavtal. Enligt båda metoderna redovisas uppskjuten skatt netto i balansräkningen. Nedan upplysning baseras på att uppskjuten skatt upplyses om netto.

Uppskjuten skattefordran	Leasingavtal	Förlustreserv för förväntade kreditförluster	Summa
Ingående redovisat värde 1 juli 2021	0,0	0,0	0,1
<i>Redovisat:</i>			
I resultatet	0,0	–	0,0
I övrigt totalresultat	–	–	–
Utgående redovisat värde 30 juni 2022	0,0	0,0	0,1
Ingående redovisat värde 1 juli 2020	0,1	0,0	0,1
<i>Redovisat:</i>			
I resultatet	-0,0	-0,0	-0,0
I övrigt totalresultat	–	–	–
Utgående redovisat värde 30 juni 2021	0,0	0,0	0,1
Uppskjuten skatteskuld		Leasingavtal	Summa
Ingående redovisat värde 1 juli 2021		0,0	0,0
<i>Redovisat:</i>			
I resultatet		0,0	0,0
I övrigt totalresultat		–	–
Utgående redovisat värde 30 juni 2022		0,0	0,0
Ingående redovisat värde 1 juli 2020		0,1	0,1
<i>Redovisat:</i>			
I resultatet		-0,0	-0,0
I övrigt totalresultat		–	–
Utgående redovisat värde 30 juni 2021		0,0	0,0

Det finns skattemässiga underskottsavdrag för vilka uppskjutna skattefordringar inte har redovisats i balansräkningen uppgående till 20,6 mEUR (0,4 mEUR för 2020/2021) och de har ingen tidsbegränsning. Uppskjutna skattefordringar har inte redovisats för dessa poster, då det inte är sannolikt att koncernen kommer att utnyttja dem för avräkning mot framtida beskattningsbara vinster.

NOT 10 Resultat per aktie

Resultat per aktie före utspädning	2021/2022	2020/2021
Årets resultat hänförligt till moderbolagets aktieägare	-1,5	0,7
Genomsnittligt antal ordinarie utestående stamaktier	88,5	78,0
Resultat per aktie före utspädning	-0,02	0,01
Resultat per aktie efter utspädning	2021/2022	2020/2021
Årets resultat hänförligt till moderbolagets aktieägare	-1,5	0,7
Genomsnittligt antal aktier efter utspädning	90,0	87,1
Resultat per aktie efter utspädning	-0,02	0,01
Avstämmning vägt genomsnittligt antal stamaktier	2021/2022	2020/2021
Vägt genomsnittligt antal stamaktier före utspädning	88,5	78,0
Utspädningseffekt på grund av:		
Teckningsoptioner	–	7,1
Kvalificerade personaloptioner	1,5	2,0
Pågående nyemission	–	–
Vägt genomsnittligt antal stamaktier efter utspädning	90,0	87,1

NOT 11

Egenupparbetade immateriella tillgångar

	30 juni 2022	30 juni 2021
Ingående anskaffningsvärde	6,4	4,0
Internt upparbetade	2,7	2,3
Försäljningar/utrangeringar	–	–
Omräkningsdifferenser	-0,8	0,1
Genom förvärv av dotterbolag	–	–
Utgående anskaffningsvärde	8,3	6,4
<i>Ackumulerade avskrivningar</i>		
Ingående ackumulerade avskrivningar	-1,3	-0,9
Årets avskrivningar	-1,2	-0,5
Omklassificeringar	–	0,1
Omräkningsdifferenser	0,1	–
Utgående ackumulerade avskrivningar	-2,3	-1,3
<i>Ackumulerade nedskrivningar</i>		
Ingående ackumulerade nedskrivningar	–	–
Årets nedskrivningar	–	–
Utgående ackumulerade nedskrivningar	–	–
Utgående redovisat värde	6,1	5,1

NOT 12

Övriga immateriella tillgångar

Övriga immateriella tillgångar består av mjukvaror och licenser som förvärvats genom tillgångs- och rörelseförvärv.

	30 juni 2022	30 juni 2021
Ingående anskaffningsvärde	3,7	3,9
Årets inköp	–	–
Omklassificeringar	–	–
Omräkningsdifferenser	0,2	-0,2
Genom förvärv av dotterbolag	0,3	–
Utgående anskaffningsvärde	4,2	3,7
<i>Ackumulerade avskrivningar</i>		
Ingående ackumulerade avskrivningar	–	–
Årets avskrivningar	-0,8	–
Försäljningar/utrangeringar	–	–
Omklassificeringar	–	–
Omräkningsdifferenser	–	–
Utgående ackumulerade avskrivningar	-0,8	–
<i>Ackumulerade nedskrivningar</i>		
Ingående ackumulerade nedskrivningar	-0,3	–
Årets nedskrivningar	–	-0,3
Utgående ackumulerade nedskrivningar	-0,3	-0,3
Utgående redovisat värde	3,1	3,4

NOT 13

Nyttjanderättstillgångar

Quickbits väsentliga leasingavtal utgörs av avtal avseende kontorslokaler. Quickbit presenterar sina leasingavtal som två klasser av underliggande tillgångar: Lokaler och Övrigt. I nedan tabell presenteras koncernens utgående balanser avseende nyttjanderättstillgångar och leasingkulder samt rörelserna under året:

	Nyttjanderättstillgångar			Leasingskuld
	Lokaler	Övrigt	Totalt	
Ingående balans 30 juni 2020	0,1	0,3	0,4	0,4
Tillkommande avtal	-	-	-	-
Avskrivningar	-	-0,2	-0,2	-
Omvärderingar av avtal	-	-	-	0,1
Leasingavgifter	-	-	-	-0,2
Utgående balans 30 juni 2021	0,1	0,2	0,2	0,2
Tillkommande avtal	0,8	-	0,8	0,6
Avskrivningar	-0,3	-	-0,2	-
Leasingavgifter	-	-	-	-0,3
Utgående balans 30 juni 2022	0,5	0,1	0,7	0,5

Nedan presenteras de belopp som redovisats i koncernens rapport över resultat under året hänförligt till leasingverksamheten:

	2021/2022	2020/2021
Avskrivningar på nyttjanderättstillgångar	-0,4	-0,2
Räntekostnader på leasingskulder	-	-0,0
Kostnad avseende korttidsleasingavtal	-0,2	-
Kostnader för variabla leasingavgifter	-	-
Resultateffekt avslutade avtal	-	-
Summa	-0,6	-0,2

Quickbit redovisar ett kassautflöde hänförligt till leasingavtal uppgående till -0,4 mEUR för 2021/2022 och -0,2 mEUR för 2020/2021. För en löptidsanalys av koncernens leasingskulder se, Not 21 Finansiella risker.

NOT 14

Inventarier

	30 juni 2022	30 juni 2021
<i>Anskaffningsvärde</i>		
Ingående anskaffningsvärde	0,2	0,1
Årets anskaffningar	0,1	0,1
Försäljningar/utrangeringar	-0,0	-
Utgående anskaffningsvärde	0,2	0,2
<i>Ackumulerade avskrivningar</i>		
Ingående avskrivningar	-0,0	-0,0
Årets avskrivningar	-0,0	-0,0
Försäljningar/utrangeringar	0,0	-
Utgående avskrivningar	-0,1	-0,0
<i>Ackumulerade nedskrivningar</i>		
Ingående nedskrivningar	-	-
Årets nedskrivningar	-	-
Försäljningar/utrangeringar	-	-
Utgående nedskrivningar	-	-
Utgående redovisat värde	0,2	0,1

NOT 15

Finansiella instrument

Samtliga finansiella tillgångar och skulder värderas till upplupet anskaffningsvärde.

Finansiella tillgångar värderade till upplupet anskaffningsvärde	30 juni 2022	30 juni 2021
Andra långfristiga fordringar	0,7	0,3
Kundfordringar	–	0,0
Övriga kortfristiga fordringar	5,9	12,9
Förutbetalda kostnader och upplupna intäkter	2,4	2,1
Likvida medel	9,9	12,5
Summa	19,1	27,8

Finansiella skulder värderade till upplupet anskaffningsvärde	30 juni 2022	30 juni 2021
Leverantörsskulder	0,5	1,2
Övriga kortfristiga skulder	0,7	1,4
Upplupna kostnader	4,2	8,1
Summa	5,4	10,7

Quickbit har inga finansiella instrument som redovisas till verkligt värde. För beskrivning av verkligt värde värdering, se not 16.

För kortfristiga fordringar och skulder, som till exempel kundfordringar och leverantörsskulder, samt för långfristiga fordringar med rörlig ränta, anses det redovisade värdet vara en god approximation av det verkliga värdet.

Koncernen har inga finansiella tillgångar eller skulder som har kvittats i redovisningen eller som omfattas av ett rättsligt bindande avtal om nettning. Tillgångarnas maximala kreditrisk utgörs av nettobeloppen av de redovisade värdena i tabellerna ovan. Koncernen har inte erhållit några ställda säkerheter för de finansiella nettotillgångarna.

NOT 16

Lager av kryptovaluta

	30 juni 2022	30 juni 2021
BTC	0,0	0,0
BCH	0,0	0,0
ETH	0,0	–
LTC	0,0	0,0
BSV	0,0	0,0
Redovisat värde	0,0	0,1

Värdering till verkligt värde

Verkligt värde är det pris som vid värderingstidpunkten skulle erhållas vid försäljning av en tillgång eller betalas vid överlåtelse av en skuld genom en ordnad transaktion mellan marknadsaktörer. Värdering till verkligt värde utförs olika beroende på klassificeringen i verkligt värdehierarkin. De olika nivåerna definieras enligt följande:

Nivå 1 – Noterade priser (ojusterade) på aktiva marknader för identiska tillgångar eller skulder

Nivå 2 – Andra observerbara indata för tillgången eller skulder än noterade priser inkluderade i nivå 1, antingen direkt (dvs. som prisnoteringar) eller indirekt (dvs. härledda från prisnoteringar)

Nivå 3 – Indata för tillgången eller skulden som inte baseras på observerbara marknadsdata (dvs. icke observerbara indata)

Koncernens lager av kryptovaluta värderas till verkligt värde efter avdrag för försäljningskostnader. Koncernen värderar lagret enligt värdehierarki nivå 2. Inga överföringar mellan nivåerna i hierarkin för verkligt värde har skett.

NOT 17

Förutbetalda kostnader och upplupna intäkter

	30 juni 2022	30 juni 2021
Förutbetalda hyreskostnader	0,1	0,1
Upplupna intäkter	2,0	2,0
Övrigt	0,4	0,0
Redovisat värde	2,4	2,1

NOT 18 Likvida medel

	30 juni 2022	30 juni 2021
Banktillgodohavanden	9,9	12,5
Redovisat värde	9,9	12,5

Av koncernens banktillgodohavanden utgörs 0 mkr (0) av spärrade bankmedel.

NOT 19 Koncernföretag

Moderbolagets, Quickbit eu AB (publ), innehav i direkta och indirekta dotterföretag som omfattas av koncernredovisningen framgår av nedanstående tabell:

Företag	Organisationsnummer	Säte	Kapitalandel/rösträttsandel	
			30 juni 2022	30 juni 2021
Quickbit eu AB	559066-2093	Stockholm	Moderbolag	Moderbolag
Quickbit Ltd	116667	Gibraltar	100	100
Quickbit Option AB	559201-0366	Stockholm	100	100
Xenify OÜ	12848586	Tallin	100	100
QB Europe AB	559265-3793	Stockholm	100	100
Fomiline UAB	305987883	Litauen	100	–
Exuprio S.r.l	12346490969	Italien	100	–
Balder Solution AS	921711425	Norge	100	–
QB Technology d.o.o	21760480	Serbien	100	–
QB Finland OY	324467-3	Finland	100	–

NOT 20 Eget kapital**Aktiekapital**

Quickbit eu AB (publ) har endast ett aktieslag med stamaktier. Innehavare av stamaktier är berättigade till utdelning som fastställs efter hand och aktieinnehavet berättigar till rösträtt vid företagsstämman med en röst per aktie. Alla aktier har samma rätt till Quickbits kvarvarande nettotillgångar. Samtliga aktier är fullt betalda och inga aktier är reserverade för överlåtelse. Inga aktier innehas av företaget själv eller dess dotterföretag.

	30 juni 2022	30 juni 2021
Registrerat aktiekapital	0,1	0,1
Antal aktier	88,5	88,5
Kvotvärde (SEK)	0,01	0,01

	30 juni 2022	30 juni 2021
Antal utestående aktier vid årets början	88 460 736	64 716 250
Nyemission	–	3 000 000
Konvertering av teckningsoptioner	–	20 744 486
Antal utestående aktier vid årets slut	88 460 736	88 460 736

Övrigt tillskjutet kapital

Övrigt tillskjutet kapital utgörs av kapital tillskjutet av Quickbits ägare i form av överkursfond vid emittering av nya aktier samt konvertering av teckningsoptioner till aktier.

Omräkningsreserv

Koncernens reserver består i sin helhet av en omräkningsreserv. Omräkningsreserven innefattar alla valutakursdifferenser som uppstår vid omräkning av finansiella rapporter från utländska verksamheter som har upprättat sina finansiella rapporter i en annan funktionell valuta än den valuta som koncernens finansiella rapporter presenteras i. Koncernen presenterar sina finansiella rapporter i Euro. Akkumulerad omräkningsdifferens redovisas i resultatet vid avyttring av utländska verksamheten.

Omräkningsreserv	2021/2022	2020/2021
Ingående redovisat värde	-1,2	-0,3
Årets förändring	1,7	-0,9
Utgående redovisat värde	0,5	-1,2

NOT 21 Finansiella risker

Koncernens resultat, finansiella ställning och kassaflöde påverkas både av förändringar i omvärlden och av koncernens eget agerande. Riskhanteringsarbetet syftar till att tydliggöra och analysera de risker som företaget möter samt, att så långt det är möjligt, förebygga och begränsa eventuella negativa effekter.

Koncernen utsätts genom sin verksamhet för olika slags finansiella risker; kreditrisk, marknadsrisk (ränterisk, valutarisk och annan prisrisk) och likviditetsrisk. Det är styrelsen som har det övergripande ansvaret för koncernens riskarbete, inklusive finansiella risker. Riskarbetet omfattar att identifiera, bedöma och värdera de risker som koncernen ställs inför. Prioritet läggs på de risker som vid en samlad bedömning avseende möjlig påverkan, sannolikhet och konsekvens, bedöms kunna ge mest negativ påverkan på koncernen.

Kreditrisk

Kreditrisk är risken att koncernens motpart i ett finansiellt instrument inte kan fullgöra sin skyldighet och därigenom förorsaka koncernen en finansiell förlust. Koncernens kreditrisk uppstår i första hand genom andra långfristiga fordringar, övriga kortfristiga fordringar samt vid placering av likvida medel. Quickbits övriga kortfristiga fordringar avser depositioner på inlösenpartners och kortfristiga lån. Koncernens fordringar mot inlösenpartner avser ett fåtal motparter. Koncernen utvärderar vid varje rapporteringstillfälle befintliga exponeringars kreditrisk med beaktande av framåtblickande faktorer. De historiska kreditförlusterna uppgår till ett ringa belopp i förhållande till koncernens omsättning: 0 %.

Nedan visas de finansiella tillgångar koncernen har reserverat förväntade kreditförluster för. Utöver nedanstående tillgångar bevakar koncernen reserveringsbehov även för andra finansiella instrument. I de fall beloppen inte bedöms vara oväsentliga sker en reservering för förväntade kreditförluster även för dessa finansiella instrument.

Reservering för förväntade kreditförluster (generell metod)

Quickbit tillämpar en nedskrivningsmetod med tre stadier. Initialt, samt per varje balansdag, redovisas en förlustreserv för de nästkommande 12 månaderna, alternativt för en kortare tidsperiod beroende på återstående löptid (stadie 1). Om det har skett en väsentlig ökning av kreditrisk sedan första redovisningstillfället, medförande en rating understigande investment grade, redovisas

en förlustreserv för tillgångens återstående löptid (stadie 2). För tillgångar som bedöms vara kreditförsämrade reserveras fortsatt för förväntade kreditförluster för den återstående löptiden (stadie 3). För kreditförsämrade tillgångar och fordringar baseras beräkningen av ränteintäkterna på tillgångens redovisade värde, netto av förlustreservering, till skillnad mot på bruttobeloppet som i föregående stadier. Koncernens tillgångar har bedömts vara i stadie 1, det vill säga, det har inte skett någon väsentlig ökning av kreditrisk.

De finansiella tillgångarna redovisas i balansräkningen till upplupet anskaffningsvärde, det vill säga, netto av bruttovärde och förlustreserv. Förändringar av förlustreserven redovisas i resultatet.

Likvida medel

Koncernens kreditrisk uppstår delvis från placering av likvida medel och överskottslikviditet. Koncernens likvida medel består av depositioner hos banker och EMI (electronic money institutions), samt bankkonton hos kryptobörser. Ett sätt att motverka kreditrisken är att koncernen har bankkonton i mer än en bank.

Kreditriskexponering och kreditriskkoncentration

Quickbit har en viss kreditriskkoncentration mot ett fåtal kryptobörser och inlösenpartners. Koncernens kreditriskexponering utgörs av främst fordringar på inlösenpartners och likvida medel placerade hos kryptobörser. Majoriteten av utestående fordringar utgörs av koncernens kända motparter med god kreditvärdighet.

Marknadsrisk

Marknadsrisk är risken för att verkligt värde på eller framtida kassaflöden från ett finansiellt instrument varierar på grund av förändringar i marknadspriser. Marknadsrisker indelas enligt IFRS i tre typer; valutarisk, ränterisk och andra prisrisker. De marknadsrisker som påverkar koncernen utgörs främst av valutarisker.

Valutarisk

Valutarisk är risken för att verkligt värde eller framtida kassaflöden från ett finansiellt instrument varierar på grund av förändring i utländska valutakurser. Valutarisker återfinns primärt i omräkningen av koncernens verksamheter tillgångar och skulder till koncernens rapporteringsvaluta, så kallad omräkningsexponering. Även koncernens försäljning och inköp i utländska valutor, s.k. transaktionsexponering.

Valutaexponering	Juli 2021 – juni 2022			Juli 2020 – juni 2021		
	SEK	NOK	RSD	SEK	NOK	RSD
Andra långfristiga fordringar	3,2	–	–	1,2	–	–
Kundfordringar	0,3	–	–	0,4	–	–
Likvida medel	50,0	0,0	5,4	126,5	–	–
Övriga kortfristiga fordringar	2,8	–	2,7	3,5	–	–
Förutbetalda kostnader och upplupna intäkter	2,1	0	–	1,4	–	–
Leasingskulder	–	–	–	–	–	–
Leverantörsskulder	4,1	0,0	0,3	12,2	–	–
Övriga kortfristiga skulder	2,6	–	2,1	0,2	–	–
Upplupna kostnader	13,2	0,0	1,7	9,5	–	–

Känslighetsanalys	Juli 2021 – juni 2022		Juli 2020 – juni 2021	
	Effekt på resultat före skatt	Effekt på eget kapital	Effekt på resultat före skatt	Effekt på eget kapital
SEK				
+ 5%	-0,2	0,5	0,0	0,0
- 5%	0,2	-0,5	0,0	0,0

Likviditetsrisk och refinansieringsrisk

Likviditetsrisk är risken att ett företag får svårigheter att fullgöra förpliktelser som sammanhänger med finansiella skulder som regleras med kontanter eller annan finansiell tillgång. Koncernens verksamhet är i allt väsentligt finansierad via eget kapital. Koncernen hanterar likviditetsrisken genom kontinuerlig uppföljning av verksamheten, där koncernen löpande prognostiserar framtida kassaflöden utifrån olika scenarion för att säkerställa att finansiering sker i tid. Koncernen säkerställer genom en försiktig likviditetshandling att tillräckligt med kassamedel finns för att bemöta behoven i den löpande verksamheten. Den totala likviditetsreserven består av likvida medel.

Med refinansieringsrisk avses risken för att finansiering för förvärv eller utveckling inte kan behållas, förlängas, utökas, refinansieras eller att sådan finansiering endast kan ske på villkor som är oförmånliga för bolaget. Koncernen är inte utsatt för refinansieringsrisk, då finansiering inte sker via låneskulder, utan i allt väsentligt via eget kapital.

Koncernens kontraktssenliga och odiskonterade räntebetalningar och återbetalningar av finansiella skulder framgår av tabellen nedan. Finansiella instrument med rörlig ränta har beräknats med den ränta som förelåg på balansdagen. Skulder har inkluderats i den period när återbetalning tidigast kan krävas.

Löptidsanalys	30 juni 2022					Totalt
	0-3 mån	3-12 mån	1-3 år	3-5 år	>5 år	
Leasingskulder	0,1	0,5	0,0	–	–	0,6
Leverantörsskulder	0,5	–	–	–	–	0,5
Övriga kortfristiga skulder	0,7	–	–	–	–	0,7
Upplupna kostnader	4,2	–	–	–	–	4,2
Summa	5,3	0,5	0,0	0	0	5,8

Löptidsanalys	30 juni 2021					Totalt
	0-3 mån	3-12 mån	1-3 år	3-5 år	>5 år	
Leasingskulder	0,0	0,1	0,0	–	–	0,1
Leverantörsskulder	1,2	–	–	–	–	1,2
Övriga kortfristiga skulder	1,4	–	–	–	–	1,4
Upplupna kostnader	8,1	–	–	–	–	8,1
Summa	10,7	0,1	0,0	0	0	10,8

NOT 22 Upplupna kostnader och förutbetalda intäkter

	30 juni 2022	30 juni 2021
Upplupna räntekostnader	0,0	0,0
Upplupna semesterlöner	0,5	0,2
Upplupna sociala avgifter	0,1	0,1
Övriga poster	0,3	0,6
Upplupna kostnader till inköp av krypto	3,3	7,1
Redovisat värde	4,2	8,1

NOT 23 Kassaflödesanalys

Justeringar för poster som inte ingår i kassaflödet	2021/2022	2020/2021
<i>Justeringar i rörelseresultatet</i>		
Avskrivningar	2,4	0,8
Avsättning för förväntade kreditförluster	0,4	–
Summa	2,8	0,8

Förändring av skulder hänförliga till finansieringsverksamheten	Icke-kassaflödespåverkande förändringar					30 juni 2022
	1 juli 2021	Kassaflöden från finansiering	Leasing	Valutakurs-effekter	Övrigt	
Leasingskulder	0,2	–	-0,4	0,7	–	0,5
Summa skulder hänförliga till finansieringsverksamheten	0,2	–	-0,4	0,7	–	0,5

	Icke-kassaflödespåverkande förändringar					30 juni 2021
	1 juli 2020	Kassaflöden från finansiering	Leasing	Valutakurs-effekter	Övrigt	
Leasingskulder	0,4	–	-0,1	–	–	0,2
Summa skulder hänförliga till finansieringsverksamheten	0,4	–	-0,1	–	–	0,2

NOT 24 Transaktioner med närstående

En förteckning av koncernens dotterföretag, vilka även är de företag som är närstående till moderbolaget, anges i Not 19 Koncernföretag. Alla transaktioner mellan Quickbit eu AB (publ), och dess dotterföretag har eliminerats i koncernredovisningen. Ytterligare information om moderbolagets transaktioner med dotterföretag återfinns i moderbolagets Not 23 Transaktioner med närstående.

För information om ersättningar till ledande befattningshavare, se Not 6 Anställda och personalkostnader.

Quickbits övriga transaktioner med närstående utgörs av: fakturering av konsulttjänster från ledande befattningshavare samt närstående bolag.

Ledande befattningshavare	2021/2022	2020/2021
Försäljning av varor/ tjänster	0,0	–
Inköp av varor/ tjänster	–	–
Fordran på balansdagen	–	–
Skuld på balansdagen	–	–

Förvärv 2021 – Balder Solution AS

Den 17 september 2021 förvärvade QB Europe AB 100 % av aktierna och rösterna i Balder Solutions AS. Bolaget etablerades i Norge år 2018 med avsikt att bedriva verksamhet inom kryptosektorn genom att köpa och sälja kryptovaluta från eget varulager. Bolaget innehar en valutaväxlingsregistrering hos Finanstilsynet i Norge som möjliggör handel med fiat och kryptovaluta. Bolagsskattesatsen uppgår i Norge per förvärvsdatum till 22 %. Balder Solution AS har en balansomslutning på 0,0 mEUR och en nettoomsättning på helårsbasis om 0,3 mEUR.

Förvärvade nettotillgångar vid förvärvstidpunkten

Immateriella tillgångar	0,1
Likvida medel	0,0
Uppskjuten skatteskuld	0,0
Leverantörsskulder och övriga rörelseskulder	0,0
Identifierade nettotillgångar	0,1

Goodwill	0,2
Total Köpeskillning	0,2

Köpeskillingen består av:

Konter	0,2
Total köpeskillning	0,2

Förvärvets påverkan på koncernens kassaflöde

Kontant del av köpeskillning	-0,2
Förvärvad kassa	0,0
Summa	-0,2
Nettokassautflöde	-0,2

I samband med förvärvet av Balder Solution AS uppstod en goodwill om 0,2 mEUR i form av en skillnad mellan den överförda ersättningen och det verkliga värdet av de förvärvade nettotillgångarna. Goodwill avser i huvudsak större potentiella strategiska värden och synergier genom att QB Europe AB utökar transaktionsflödet vid betalningar i kryptovaluta i Norge vilket medför att nya intäcksströmmar kan genereras. Genom förvärvet så undviker QB Europe AB en längre ansökningsprocess för att få tillstånd av norska Finanstilsynet och därigenom kan påbörja sin verksamhet i ett tidigare skede. QB Europe AB uppskattar att en sådan licens hade inneburit kostnader om 800 000 NOK. Goodwill förväntas inte vara skattemässigt avdragsgill.

Under de 9 månaderna fram till den 30 juni 2022 bidrog Balder Solution AS med 0,3 mEUR till koncernens intäkter och 0,0 mEUR till koncernens resultat efter skatt. Om förvärvet hade skett per början av räkenskapsåret uppskattar QB Europe AB att Balder Solution AS bidrag till koncernens intäkter och eget kapital hade varit oförändrat.

Förvärv 2022 – Fomiline UAB

Den 11 februari 2022 förvärvade Quickbit Ltd 100 % av aktierna och rösterna i Fomiline UAB. Bolaget etablerades i Litauen 2022-01-20 med namnet Pandesxchange UAB med avsikt att bedriva verksamhet inom kryptosektorn. Bolaget innehar en valutaväxlingsregistrering och en registrering för tillhandahållande av kryptovalutaplånböcker hos litauiska FCIS (Financial Crime Investigation Service) i Litauen som möjliggör växlingstjänster med fiat och virtuell valuta. Bolagsskattesatsen uppgår i Litauen per förvärvsdatum till 15 %. Fomiline UAB har en balansomslutning på 0,0 mEUR och en nettoomsättning på helårsbasis om 0,0 mEUR.

Förvärvade nettotillgångar vid förvärvstidpunkten

Likvida medel	0,0
Identifierade nettotillgångar	0,0

Goodwill	0,0
Total Köpeskillning	0,0

Köpeskillingen består av:

Konter	0,0
Total köpeskillning	0,0

Förvärvets påverkan på koncernens kassaflöde

Kontant del av köpeskillning	-0,0
Förvärvad kassa	0,0
Summa	-0,0
Nettokassautflöde	-0,0

I samband med förvärvet av Fomiline UAB uppstod en goodwill om 0,02 mEUR i form av en skillnad mellan den överförda ersättningen och det verkliga värdet av de förvärvade nettotillgångarna. Goodwill är hänförlig till större potentiella strategiska värden och synergier genom att Quickbit utökar transaktionsflödet vid betalningar i kryptovaluta i Litauen vilket medför att bolaget diversifierar sina transaktionsflöden. Genom förvärvet så undviker Quickbit en längre ansökningsprocess för att få tillstånd av litauiska FCIS och därigenom kan påbörja sin verksamhet i ett tidigare skede.

Under de 4 månaderna fram till den 30 juni 2022 bidrog inte Fomiline UAB till koncernens intäkter och resultat efter skatt. Om förvärvet hade skett per början av räkenskapsåret uppskattar Quickbit Ltd att Fomiline UABs bidrag till koncernens intäkter och eget kapital hade varit oförändrat.

Förvärv 2022 – Goriwire Sp.z.o.o.

Den 27 juni 2022 förvärvade Quickbit Ltd 100% av aktierna och rösterna i Goriwire Sp.z.o.o. Bolaget etablerades i Polen 2022-03-23 med namnet Multipadre Spolka z ograniczona Pdpowiedzialnoscia med avsikt att bedriva verksamhet inom kryptosektorn. Bolaget innehar en valutaväxlings registrering hos polska FCIS (Financial Crime Investigation Service) i Polen som möjliggör växlingstjänster med fiat och virtuell valuta. Bolagsskattesatsen uppgår i Polen per förvärvsdatum till 19 %. Förvärvet klassificeras som ett rörelseförvärv i enlighet med IFRS 3. Goriwire Sp.z.o.o. har en balansomslutning på 0,0 mEUR och en nettoomsättning på helårsbasis om 0,0 mEUR.

Förvärvade nettotillgångar vid förvärvstidpunkten

Likvida medel	0,0
Identifierade nettotillgångar	0,0

Goodwill	0,0
Total Köpeskillning	0,0

Köpeskillningen består av:

Kontanter	0,0
Total köpeskillning	0,0

Förvärvets påverkan på koncernens kassaflöde

Kontant del av köpeskillning	-0,0
Summa	-0,0
Nettokassautflöde	-0,0

I samband med förvärvet av Goriwire Sp.z.o.o. uppstod en goodwill om 0,02 mEUR i form av en skillnad mellan den överförda ersättningen och det verkliga värdet av de förvärvade nettotillgångarna. Goodwill är hänförlig till större potentiella strategiska värden och synergier genom att Quickbit utökar transaktionsflödet vid betalningar i kryptovaluta i Polen vilket medför att bolaget diversifierar sina transaktionsflöden. Genom förvärvet så undviker Quickbit en längre ansökningsprocess för att få tillstånd av polska FCIS och därigenom kan påbörja sin verksamhet i ett tidigare skede.

Under den första månaden fram till den 30 juni 2022 bidrog inte Goriwire Sp.z.o.o. till koncernens intäkter och resultat efter skatt. Om förvärvet hade skett per början av räkenskapsåret uppskattar Quickbit Ltd att Goriwire Sp.z.o.o. bidrag till koncernens intäkter och eget kapital hade varit oförändrat.

NOT 26 Händelser efter balansdagen

- Den 4 augusti förvärvade Quickbit två B2B-produktplattformar. Genom förvärven fick Quickbit tillgång till två plattformar med kompletterande produkter i Quickbits B2B-erbjudande. Köpet innefattade fulla IP-rättigheter och gav tillgång till en ny kunddatabas innehållandes e-handlare. Köpeskillningen uppgick till 4,5 mEUR och finansierades i sin helhet med egen kassa.
- Den 19 september beslutade Hammad Abuseifan att avgå som VD för Quickbit på egen begäran. Styrelsen utsåg Anders Jonson, Chief Operating Officer sedan augusti 2022, till tillförordnad VD till dess att en permanent VD tillträder.
- Den 21 oktober föreslog Quickbits valberedning nyval av Henrik Vilselius, Daniel Sonesson, Scott Wilson och Elena Kontou som styrelseledamöter samt omval av Mikael Karlsson som styrelseordförande. Jan Frykhammar och Hammad Abuseifan har avböjt omval.

Finansiella rapporter Moderbolaget



Moderbolagets resultaträkning

Belopp i mSEK	Not	2021/2022	2020/2021
Rörelsens intäkter			
Nettoomsättning	3	79,3	12,9
Övriga rörelseintäkter	4	19,5	4,5
Summa intäkter		98,8	17,4
Rörelsens kostnader			
Övriga externa kostnader	5,6	-63,0	-54,5
Personalkostnader	7	-42,5	-21,1
Av- och nedskrivningar	12, 13	-12,8	-4,7
Övriga rörelsekostnader	8	-22,7	-4,5
Rörelseresultat		-42,4	-67,4
Finansiella poster			
Resultat från andelar i koncernföretag	9	104,5	-
Räntekostnader och liknande resultatposter	10	-0,0	-0,1
Resultat efter finansiella poster		62,1	-67,5
Skatt på årets resultat	11	-	-
Årets resultat		62,1	-67,5
Övrigt totalresultat			
Övrigt totalresultat		-	-
Årets totalresultat, efter skatt		62,1	-67,5

I moderbolaget återfinns inga poster som redovisas som övrigt totalresultat varför summan totalresultat för perioden överensstämmer med periodens resultat.

Moderbolagets balansräkning

Belopp i mSEK	Not	30 juni 2022	30 juni 2021
TILLGÅNGAR			
Anläggningstillgångar			
Egenupparbetade immateriella tillgångar	12	50,2	48,6
Inventarier och verktyg	13	1,4	1,3
Andelar i koncernföretag	14	9,9	47,0
Andra långfristiga fordringar	16	3,2	1,2
Summa anläggningstillgångar		64,6	98,1
Omsättningstillgångar			
Kundfordringar	16	0,1	0,4
Fordringar hos koncernföretag	15, 16	8,7	0,9
Övriga fordringar	16	0,3	3,4
Förutbetalda kostnader och upplupna intäkter	17	2,1	1,4
Kassa och bank	18	46,0	126,0
Summa omsättningstillgångar		57,1	132,1
SUMMA TILLGÅNGAR		121,8	230,1

Moderbolagets balansräkning

Belopp i mSEK	Not	30 juni 2022	30 juni 2021
EGET KAPITAL OCH SKULDER			
Eget kapital	19		
Aktiekapital		0,9	0,9
Fond för utvecklingsutgifter		50,2	48,5
Bundet eget kapital		51,1	49,4
Överkursfond		139,5	139,5
Balanserad resultat		-154,9	-84,7
Årets resultat		62,1	-67,5
Fritt eget kapital		46,7	-12,7
Summa eget kapital		97,8	36,7
Övriga långfristiga skulder	16	1,3	-
Summa långfristiga skulder		1,3	0,0
Kortfristiga skulder			
Skulder till koncernföretag	15, 16	3,7	170,9
Leverantörsskulder	16	4,1	12,2
Aktuella skatteskulder		-	2,0
Övriga kortfristiga skulder	16	5,0	1,4
Upplupna kostnader och förutbetalda intäkter	20	10,0	6,9
Summa kortfristiga skulder		22,7	193,4
SUMMA EGET KAPITAL OCH SKULDER		121,8	230,1

Moderbolagets rapport över förändringar i eget kapital

Belopp i mSEK	Bundet eget kapital			Fritt eget kapital		Summa eget kapital
	Aktie-kapital	Pågående nyemission	Fond för utvecklings-utgifter	Överkurs-fond	Balanserat resultat, inkl. årets resultat	
Ingående eget kapital 1 juli 2020	0,6	-	27,2	73,3	-64,2	37,1
Årets resultat	-	-	-	-	-67,5	-67,5
Årets övrigt totalresultat	-	-	-	-	-	-
Årets totalresultat	-	-	-	-	-67,5	-67,5
<i>Transaktioner med moderbolagets ägare</i>						
Kostnader hänförliga till emission	-	0,0	-	-	-0,1	-0,1
Konvertering av teckningsoptioner	0,2	-	-	66,2	-	66,4
Kostnader hänförliga till optionsprogram	-	-	-	-	0,7	0,7
Fond för utvecklingsutgifter	-	-	21,2	-	-21,2	-
Summa	0,2	0,0	21,2	66,2	-20,6	67,0
Utgående eget kapital 30 juni 2021	0,9	0,0	48,5	139,5	-152,3	36,7
Årets resultat	-	-	-	-	62,1	62,1
Årets övrigt totalresultat	-	-	-	-	-	-
Årets totalresultat	-	-	-	-	62,1	62,1
<i>Transaktioner med moderbolagets ägare</i>						
Fond för utvecklingsutgifter	-	-	1,7	-	-1,7	-0,0
Summa	-	-	1,7	-	-1,7	-0,0
Utgående eget kapital 30 juni 2022	0,9	0,0	50,2	139,5	-92,8	97,8

Moderbolagets kassaflödesanalys

Belopp i mSEK	Not	2021/2022	2020/2021
Den löpande verksamheten			
Rörelseresultat		-42,4	-67,4
Justering för poster som ej ingår i kassaflödet	21	20,0	7,3
Erhållen ränta		–	–
Erlagd ränta		-0,1	-0,1
Kassaflöde från den löpande verksamheten före förändringar av rörelsekapital		-22,5	-60,2
Kassaflöde från förändringar av rörelsekapital			
Förändringar av rörelsefordringar		-5,0	-2,1
Förändring av rörelseskulder		-24,9	127,6
Kassaflöde från den löpande verksamheten		-52,4	65,3
Investeringsverksamheten			
Förvärv av andelar i dotterbolag	14	–	0,2
Investeringar i immateriella anläggningstillgångar	12	-25,4	-25,6
Investeringar i materiella anläggningstillgångar	13	-0,7	-0,7
Försäljning av materiella anläggningstillgångar	13	0,5	–
Investeringar i finansiella anläggningstillgångar	16	-2,0	–
Kassaflöde från investeringsverksamheten		-27,6	-26,1
Finansieringsverksamheten			
Nyemission	19	–	66,2
Kassaflöde från finansieringsverksamheten		–	66,2
Årets kassaflöde		-80,0	105,4
Likvida medel vid årets början	18	126,0	20,6
Valutakursdifferens i likvida medel		–	–
Likvida medel vid årets slut		46,0	126,0

Moderbolagets noter

NOT 1 Väsentliga redovisningsprinciper

Moderbolaget upprättar sina finansiella rapporter enligt Årsredovisningslagen (1995:1554) och den av Rådet för finansiell rapportering utgivna rekommendation RFR 2 "Redovisning för juridisk person". Moderbolaget tillämpar samma redovisningsprinciper som koncernen med de undantag och tillägg som anges i RFR 2. Det innebär att IFRS tillämpas med de avvikelser som anges nedan. De nedan angivna redovisningsprinciperna för Moderbolaget har tillämpats konsekvent på samtliga perioder som presenteras i Moderbolagets finansiella rapporter, redovisas i svenska kronor, om inte annat anges.

Uppställningsformer

Resultat- och balansräkning följer årsredovisningslagens uppställningsform medan rapporten över totalresultat, rapporten över förändringar i eget kapital och rapport över kassaflöde baseras på IAS 1 Utformning av finansiella rapporter respektive IAS 7 Rapport över kassaflöden. Rapport över förändring av eget kapital följer koncernens uppställningsform men ska innehålla de kolumner som anges i ÅRL. Vidare innebär det skillnad i benämningar, jämfört med koncernredovisningen, främst avseende finansiella intäkter och kostnader och eget kapital.

Andelar i dotterföretag

Andelar i dotterföretag redovisas till anskaffningsvärde efter avdrag för eventuella nedskrivningar. I anskaffningsvärdet inkluderas förvärvsrelaterade kostnader och eventuella tilläggsköpeskillingar. När det finns en indikation på att andelar i dotterföretag minskat i värde görs en beräkning av återvinningsvärdet. Är detta lägre än det redovisade värdet görs en nedskrivning. Nedskrivningar redovisas i posterna "Resultat från aktier och andelar i koncernföretag".

NOT 2 Väsentliga uppskattningar och bedömningar

Värdering av immateriella anläggningstillgångar

Vid varje balansdag bedömer bolaget om det finns någon indikation på nedskrivningsbehov i någon av anläggningstillgångarna. Nedskrivning sker om värdenedgången bedöms vara bestående. Nedskrivningsbehovet prövas individuellt för samtliga anläggningstillgångar som är väsentliga. Exempel på indikationer på nedskrivningsbehov är negativa ekonomiska omständigheter eller ogynnsamma förändringar av branschvillkor i företag vars aktier bolaget investerat i. Nedskrivning för tillgångar värderade till upplupet anskaffningsvärde beräknas som skillnaden mellan tillgångens redovisade värde och nuvärdet av företagsledningens bästa

Finansiella instrument

IFRS 9 tillämpas ej i Moderbolaget. Moderbolaget tillämpar istället de punkterna som anges i RFR 2 (IFRS 9 Finansiella instrument, p. 3-10). Finansiella instrument värderas till anskaffningsvärde. Inom efterföljande perioder kommer finansiella tillgångar som är anskaffade med avsikt att innehas kortsiktigt att redovisas i enlighet med lägsta värdets princip till det lägsta av anskaffningsvärde och marknadsvärde.

Vid bedömning och beräkning av nedskrivningsbehov för finansiella tillgångar ska principerna för nedskrivningsprövning och förlustriskreservering i IFRS 9 tillämpas.

Leasingavtal

Samtliga leasingavtal redovisas som operationell leasing, oavsett om avtalen är finansiella eller operationella. Leasingavgiften redovisas som en kostnad linjärt över leasingperioden.

Bokslutsdispositioner

Koncernbidrag redovisas som bokslutsdispositioner.

uppskattning av de framtida kassaflödena diskonterade med tillgångens ursprungliga effektivränta. För tillgångar med rörlig ränta används den på balansdagen aktuella räntan som diskonteringsränta. När det finns en indikation på att värdet av en tillgång har minskat, görs en prövning av nedskrivningsbehov. Har tillgången ett återvinningsvärde som är lägre än det redovisade värdet, skrivs den ner till återvinningsvärdet. Vid bedömning av nedskrivningsbehov grupperas tillgångarna på de lägsta nivåer där det finns separata identifierbara kassaflöden (kassagenererande enheter).

NOT 3 Intäkter från avtal med kunder

Uppdelning på intäkter från avtal med kunder	2021/2022	2020/2021
<i>Typ av tjänst</i>		
Interna intäkter	79,3	12,9
Övrigt	–	–
Intäkter från avtal med kunder	79,3	12,9

Intäkterna från Affiliate avser försäljning av varor och intäkterna från App avser försäljning av tjänst.

NOT 4 Övriga rörelseintäkter

Övriga rörelseintäkter	2021/2022	2020/2021
Intäkter NGM	0,4	1,0
Valutakursvinster	18,1	3,4
Hysesintäkter	1,0	–
Summa	19,5	4,5

NOT 5 Arvode till revisorer

PwC	2021/2022	2020/2021
Revisionsuppdraget	1,4	0,7
Annan revisionsverksamhet	–	0,2
Skatterådgivning	–	0,1
Övriga tjänster	0,7	1,9
Summa	2,1	2,9

Med revisionsuppdrag avses revisorns arbete för den lagstadgade revisionen och med revisionsverksamhet olika typer av kvalitetssäkrings-tjänster. Övriga tjänster är sådant som inte ingår i revisionsuppdrag eller skatterådgivning.

NOT 6 Leasingavtal

Periodens kostnadsförda leasingavgifter uppgick till -5,9 mSEK för 2021/2022 och -28 mSEK för 2020/2021.

NOT 7 Anställda och personalkostnader

För information om ersättning till anställda och ledande befattningshavare samt information om antal anställda, se koncernens Not 6 Anställda och personalkostnader.

NOT 8 Övriga rörelsekostnader

Övriga rörelsekostnader	2021/2022	2020/2021
Valutakursförluster	-22,5	-4,5
Förlust vid avyttring av maskiner och inventarier	-0,2	–
Summa	-22,7	-4,5

NOT 9 Resultat från andelar i koncernföretag

	2021/2022	2020/2021
Resultat från andelar i koncernföretag		
Utdelning från andelar i koncernföretag	103,2	-
Resultat vid försäljning av andelar i koncernföretag	1,3	-
Summa	104,5	-

NOT 10 Räntekostnader och liknande resultatposter

	2021/2022	2020/2021
<i>Tillgångar och skulder värderade till upplupet anskaffningsvärde:</i>		
Räntekostnader	-0,0	-0,1
Summa räntekostnader enligt effektivräntemetod	-0,0	-0,1
Summa finansiella kostnader	-0,0	-0,1

NOT 11 Skatt

	2021/2022	2020/2021
Aktuell skatt	-	-
Förändring av uppskjuten skatt avseende temporära skillnader	-	-
Redovisad skatt	-	-
Avstämning av effektiv skattesats	2021/2022	2020/2021
Resultat före skatt	62,1	-67,5
Skatt enligt gällande skattesats för moderbolaget (20,6 %)	-12,8	13,9
<i>Skatteeffekt av:</i>		
Ej avdragsgilla kostnader	-0,1	-0,6
Ej skattepliktiga intäkter	21,5	-13,3
Skatteeffekt av skattemässiga underskott där ingen skattefordran redovisas	-8,6	-
Effekt av CFC beskattning	-	-
Övrigt	-	-
Redovisad skatt	-	-
Effektiv skattesats	0%	0%

Det finns skattemässiga underskottsavdrag för vilka uppskjutna skattefordringar inte har redovisats i balansräkningen uppgående till 26,8 mSEK (18,2 mSEK för 2020/2021) och de har ingen tidsbegränsning.

NOT 12 Egenupparbetade immateriella tillgångar

Egenupparbetade immateriella tillgångar i moderbolaget utgörs av balanserade utvecklingskostnader.

	2021/2022	2020/2021
Ingående anskaffningsvärde	57,4	31,8
Internt upparbetade	25,4	25,6
Försäljningar/utrangeringar	-25,2	-
Utgående anskaffningsvärde	57,5	57,4
<i>Ackumulerade avskrivningar</i>		
Ingående ackumulerade avskrivningar	-8,8	-4,5
Årets avskrivningar	-12,4	-4,4
Försäljningar/utrangeringar	13,9	-
Utgående ackumulerade avskrivningar	-7,3	-8,8
Utgående redovisat värde	50,2	48,6

NOT 13 Inventarier och verktyg

Materiella tillgångar i moderbolaget utgörs av inventarier.

	2021/2022	2020/2021
Ingående anskaffningsvärde	1,8	1,1
Årets anskaffningar	0,7	0,7
Försäljningar/utrangeringar	-0,5	-
Utgående anskaffningsvärde	2,0	1,8
<i>Ackumulerade avskrivningar</i>		
Ingående avskrivningar	-0,4	-0,2
Årets avskrivningar	-0,4	-0,3
Försäljningar/utrangeringar	0,2	-
Utgående avskrivningar	-0,6	-0,4
Utgående redovisat värde	1,4	1,3

NOT 14 Andelar i koncernföretag

	2021/2022	2020/2021
Ingående anskaffningsvärde	50,1	49,9
Förvärv/ aktieägartillskott	-	0,2
Avyttring	-37,1	-
Utgående anskaffningsvärde	13,0	50,1
<i>Nedskrivning av andel i koncernföretag</i>		
Ingående ackumulerade nedskrivningar	-3,1	-
Årets nedskrivningar	-	-3,1
Utgående ackumulerade nedskrivningar	-3,1	-3,1
Utgående redovisat värde	9,9	47,0

Fortsättning not 14.

Nedanstående förteckning omfattar av moderbolaget direkt ägda aktier och andelar. För information om moderbolagets indirekt ägda aktier och andelar, se koncernens Not 19 Koncernföretag.

Företag	Organisations-nummer	Säte	Eget kapital 30 juni 2022	Resultat 30 juni 2022	Kapitalandel och rösträtts- andel	Antal aktier
Quickbit Ltd	116667	Gibraltar	172,3	34,9	100	2 000
Quickbit Option AB	559201-0366	Stockholm	0,6	-0,0	100	1 000
Quickbit Europe AB	559265-3793	Stockholm	0,1	-0,1	100	1 000

Redovisat värde					
Företag	Organisations-nummer	Säte	Eget kapital 30 juni 2022	30 juni 2021	
Quickbit Ltd	116667	Gibraltar	9,6	9,6	
Quickbit Option AB	559201-0366	Stockholm	0,1	0,1	
Quickbit Europe AB	559265-3793	Stockholm	0,2	0,2	

NOT 15 Fordringar hos koncernföretag

Fordringar	30 juni 2022	30 juni 2021
QB Europe AB	6,8	0,3
Quickbit Ltd	–	–
QB Finland OY	0,0	–
Xenify OÜ	0,8	0,6
QB Technology d.o.o	1,0	–
Exuprio S.r.l	0,1	–
Summa	8,7	0,9

Skulder	30 juni 2022	30 juni 2021
Quickbit Ltd	3,7	170,9
Summa	3,7	170,9

NOT 16 Finansiella instrument

Finansiella tillgångar värderade till upplupet anskaffningsvärde	30 juni 2022	30 juni 2021
Andra långfristiga fordringar	3,2	1,2
Kundfordringar	0,1	0,4
Fordringar hos koncernföretag	8,7	0,9
Övriga fordringar	0,3	3,4
Förutbetalda kostnader och upplupna intäkter	2,1	1,4
Kassa och bank	46,0	126,0
Summa	60,3	133,3

Finansiella skulder till upplupet anskaffningsvärde	30 juni 2022	30 juni 2021
Övriga långfristiga skulder	1,3	–
Skulder till koncernföretag	3,7	170,9
Leverantörsskulder	4,1	12,2
Övriga kortfristiga skulder	5,0	1,4
Förutbetalda intäkter och upplupna kostnader	10,0	6,9
Summa	24,0	191,5

NOT 17 Förutbetalda kostnader och upplupna intäkter

	30 juni 2022	30 juni 2021
Förutbetalda hyreskostnader	0,6	1,1
Övrigt	1,5	0,3
Redovisat värde	2,1	1,4

NOT 18 Kassa och bank

	30 juni 2022	30 juni 2021
Banktillgodohavanden	46,0	126,0
Redovisat värde	46,0	126,0

NOT 19 Eget kapital

För information om aktietransaktioner och mandat godkända av bolagsstämman, se koncernens Not 20 Eget kapital. Moderbolagets egna kapital delas in i bundet eget kapital och fritt eget kapital.

Fond för utvecklingsutgifter

Fonden för utvecklingsutgifter är en del av bundet eget kapital och består av aktiverade utvecklingsutgifter som uppstår när företaget bedriver utvecklingsarbete som ska resultera i en ny unik tillgång.

Förslag till vinstdisposition

Till årsstämmans förfogande står följande vinstmedel:

Överkursfond, mSEK	139,5
Balanserat resultat, mSEK	-154,9
Årets resultat, mSEK	62,1
	46,7
Styrelsen föreslår att vinstmedel disponeras så att:	
Till aktieägare utdelas	0,0
I ny räkning överföres	46,7
	46,7

NOT 20 Upplupna kostnader och förutbetalda intäkter

	30 juni 2022	30 juni 2021
Upplupna räntekostnader	0,1	-
Upplupna semesterlöner	5,0	2,4
Upplupna sociala avgifter	1,6	0,8
Övriga poster	3,4	3,7
Redovisat värde	10,0	6,9

NOT 21 Kassaflödesinformation

Justeringar för poster som inte ingår i kassaflödet	2021/2022	2020/2021
<i>Justeringar i rörelseresultatet</i>		
Av- och nedskrivningar	-12,8	-4,7
Valutakurs vinster/förluster	-4,6	0,0
Övriga poster	-2,5	-2,6
Summa	-20,0	-7,3

NOT 22 Transaktioner med närstående

Koncernföretag	2021/2022	2020/2021
Försäljning av varor/ tjänster	79,3	12,9
Inköp av varor/ tjänster	0,1	–
Fordran på balansdagen	8,7	0,9
Skuld på balansdagen	3,7	170,9

Närstående bolag	2021/2022	2020/2021
Försäljning av varor/ tjänster	–	–
Inköp av varor/ tjänster	–	–
Fordran på balansdagen	–	–
Skuld på balansdagen	0,6	0,6

NOT 23 Händelser efter balansdagen

Se Not 27 för koncernen.

Styrelsens underskrifter

Styrelsen och verkställande direktören försäkrar att årsredovisningen har upprättats enligt de internationella redovisningsstandarderna IFRS såsom de har antagits av EU samt i enlighet med god redovisningssed i Sverige. Årsredovisningen respektive koncernredovisningen ger en rättvisande bild av moderbolagets och koncernens ställning och resultat. Förvaltningsberättelsen för moderbolaget respektive koncernen ger en rättvisande översikt över utvecklingen av moderbolagets och koncernens verksamhet, ställning och resultat samt beskriver väsentliga risker och osäkerhetsfaktorer som moderbolaget och de företag som ingår i koncernen står inför.

Årsredovisningen och koncernredovisningen har godkänts för utfärdande av styrelsen den dag som framgår av vår elektroniska signatur. Koncernens resultat- och balansräkning och moderbolagets resultat- och balansräkning blir föremål för fastställelse på årsstämman den 22 november 2022.

Stockholm den dag som framgår av vår elektroniska underskrift

Anders Jonson
Tillförordnad VD och COO

Mikael Karlsson
Styrelseordförande

Hammad Abuisseifan
Styrelseledamot

Jan Frykhammar
Styrelseledamot

Vår revisionsberättelse har avgivits den dag som framgår av vår elektroniska underskrift
PricewaterhouseCoopers AB

Johan Engstam
Auktoriserad revisor

Revisionsberättelse

Till bolagsstämman i Quickbit eu AB (publ),
org.nr 559066-2093

RAPPORT OM ÅRSREDOVISNINGEN OCH KONCERNREDOVISNINGEN

Uttalanden

Vi har utfört en revision av årsredovisningen och koncernredovisningen för Quickbit eu AB (publ) för räkenskapsåret 1 juli 2021 till 30 juni 2022. Bolagets årsredovisning och koncernredovisning ingår på sidorna 40-88 i detta dokument.

Enligt vår uppfattning har årsredovisningen upprättats i enlighet med årsredovisningslagen och ger en i alla väsentliga avseenden rättvisande bild av moderbolagets finansiella ställning per den 30 juni 2022 och av dess finansiella resultat och kassaflöde för året enligt årsredovisningslagen. Koncernredovisningen har upprättats i enlighet med årsredovisningslagen och ger en i alla väsentliga avseenden rättvisande bild av koncernens finansiella ställning per den 30 juni 2022 och av dess finansiella resultat och kassaflöde för året enligt International Financial Reporting Standards (IFRS), såsom de antagits av EU, och årsredovisningslagen. Förvaltningsberättelsen är förenlig med årsredovisningens och koncernredovisningens övriga delar.

Vi tillstyrker därför att bolagsstämman fastställer resultaträkningen och balansräkningen för moderbolaget och rapport över totalresultatet och rapport över finansiell ställning för koncernen.

Grund för uttalanden

Vi har utfört revisionen enligt International Standards on Auditing (ISA) och god revisionsred i Sverige. Vårt ansvar enligt dessa standarder beskrivs närmare i avsnittet Revisorns ansvar. Vi är oberoende i förhållande till moderbolaget och koncernen enligt god revisorsred i Sverige och har i övrigt fullgjort vårt yrkesetiska ansvar enligt dessa krav.

Vi anser att de revisionsbevis vi har inhämtat är tillräckliga och ändamålsenliga som grund för våra uttalanden.

Annan information än årsredovisningen och koncernredovisningen

Detta dokument innehåller även annan information än årsredovisningen och koncernredovisningen och återfinns på sidorna 1-39 samt 93. Det är styrelsen och verkställande direktören som har ansvaret för denna andra information.

Vårt uttalande avseende årsredovisningen och koncernredovisningen omfattar inte denna information och vi gör inget uttalande med bestyrkande avseende denna andra information.

I samband med vår revision av årsredovisningen och koncernredovisningen är det vårt ansvar att läsa den information som identifieras ovan och överväga om informa-

tionen i väsentlig utsträckning är oförenlig med årsredovisningen och koncernredovisningen. Vid denna genomgång beaktar vi även den kunskap vi i övrigt inhämtat under revisionen samt bedömer om informationen i övrigt verkar innehålla väsentliga felaktigheter.

Om vi, baserat på det arbete som har utförts avseende denna information, drar slutsatsen att den andra informationen innehåller en väsentlig felaktighet, är vi skyldiga att rapportera detta. Vi har inget att rapportera i det avseendet.

Styrelsens och verkställande direktörens ansvar

Det är styrelsen och verkställande direktören som har ansvaret för att årsredovisningen och koncernredovisningen upprättas och att de ger en rättvisande bild enligt årsredovisningslagen och, vad gäller koncernredovisningen, enligt IFRS, såsom de antagits av EU, och årsredovisningslagen. Styrelsen och verkställande direktören ansvarar även för den interna kontroll som de bedömer är nödvändig för att upprätta en årsredovisning och koncernredovisning som inte innehåller några väsentliga felaktigheter, vare sig dessa beror på oegentligheter eller misstag.

Vid upprättandet av årsredovisningen och koncernredovisningen ansvarar styrelsen och verkställande direktören för bedömningen av bolagets och koncernens förmåga att fortsätta verksamheten. De upplyser, när så är tillämpligt, om förhållanden som kan påverka förmågan att fortsätta verksamheten och att använda antagandet om fortsatt drift. Antagandet om fortsatt drift tillämpas dock inte om styrelsen och verkställande direktören avser att likvidera bolaget, upphöra med verksamheten eller inte har något realistiskt alternativ till att göra något av detta.

Revisorns ansvar

Våra mål är att uppnå en rimlig grad av säkerhet om huruvida årsredovisningen och koncernredovisningen som helhet inte innehåller några väsentliga felaktigheter, vare sig dessa beror på oegentligheter eller misstag, och att lämna en revisionsberättelse som innehåller våra uttalanden. Rimlig säkerhet är en hög grad av säkerhet, men är ingen garanti för att en revision som utförs enligt ISA och god revisionsred i Sverige alltid kommer att upptäcka en väsentlig felaktighet om en sådan finns. Felaktigheter kan uppstå på grund av oegentligheter eller misstag och anses vara väsentliga om de enskilt eller tillsammans rimligen kan förväntas påverka de ekonomiska beslut som användare fattar med grund i årsredovisningen och koncernredovisningen.

En ytterligare beskrivning av vårt ansvar för revisionen av årsredovisningen och koncernredovisningen finns på Revisorsinspektionens webbplats: www.revisorsinspektionen.se/revisornsansvar. Denna beskrivning är en del av revisionsberättelsen.

RAPPORT OM ANDRA KRAV ENLIGT LAGAR OCH ANDRA FÖRFATTNINGAR

Uttalanden

Utöver vår revision av årsredovisningen och koncernredovisningen har vi även utfört en revision av styrelsens och verkställande direktörens förvaltning för Quickbit eu AB (publ) för räkenskapsåret 1 juli 2021 till 30 juni 2022 samt av förslaget till dispositioner beträffande bolagets vinst eller förlust.

Vi tillstyrker att bolagsstämman disponerar vinsten enligt förslaget i förvaltningsberättelsen och beviljar styrelsens ledamöter och verkställande direktören ansvarsfrihet för räkenskapsåret.

Grund för uttalanden

Vi har utfört revisionen enligt god revisions sed i Sverige. Vårt ansvar enligt denna beskrivs närmare i avsnittet Revisorns ansvar. Vi är oberoende i förhållande till moderbolaget och koncernen enligt god revisors sed i Sverige och har i övrigt fullgjort vårt yrkesetiska ansvar enligt dessa krav.

Vi anser att de revisionsbevis vi har inhämtat är tillräckliga och ändamålsenliga som grund för våra uttalanden.

Styrelsens och verkställande direktörens ansvar

Det är styrelsen som har ansvaret för förslaget till dispositioner beträffande bolagets vinst eller förlust. Vid förslag till utdelning innefattar detta bland annat en bedömning av om utdelningen är försvarlig med hänsyn till de krav som bolagets och koncernens verksamhetsart, omfattning och risker ställer på storleken av moderbolagets och koncernens egna kapital, konsolideringsbehov, likviditet och ställning i övrigt.

Styrelsen ansvarar för bolagets organisation och förvaltningen av bolagets angelägenheter. Detta innefattar bland annat att fortlöpande bedöma bolagets och koncernens ekonomiska situation, och att tillse att bolagets organisation är utformad så att bokföringen, medelsförvaltningen och bolagets ekonomiska angelägenheter i övrigt kontrolleras på ett betryggande sätt. Den verkställande direktören ska sköta den löpande förvaltningen enligt styrelsens riktlinjer och anvisningar och bland annat vidta de åtgärder som är nödvändiga för att bolagets bokföring ska fullgöras i överensstämmelse med lag och för att medelsförvaltningen ska skötas på ett betryggande sätt.

Revisorns ansvar

Vårt mål beträffande revisionen av förvaltningen, och därmed vårt uttalande om ansvarsfrihet, är att inhämta revisionsbevis för att med en rimlig grad av säkerhet kunna bedöma om någon styrelseledamot eller verkställande direktören i något väsentligt avseende:

- företagit någon åtgärd eller gjort sig skyldig till någon försummelse som kan föranleda ersättningsskyldighet mot bolaget på något annat sätt handlat i strid med aktiebolagslagen,
- årsredovisningslagen eller bolagsordningen.

Vårt mål beträffande revisionen av förslaget till dispositioner av bolagets vinst eller förlust, och därmed vårt uttalande om detta, är att med rimlig grad av säkerhet bedöma om förslaget är förenligt med aktiebolagslagen.

Rimlig säkerhet är en hög grad av säkerhet, men ingen garanti för att en revision som utförs enligt god revisions sed i Sverige alltid kommer att upptäcka åtgärder eller försummelser som kan föranleda ersättningsskyldighet mot bolaget, eller att ett förslag till dispositioner av bolagets vinst eller förlust inte är förenligt med aktiebolagslagen.

En ytterligare beskrivning av vårt ansvar för revisionen av förvaltningen finns på Revisorsinspektionens webbplats: www.revisorsinspektionen.se/revisornsansvar. Denna beskrivning är en del av revisionsberättelsen.

Stockholm den dag som framgår av vår elektroniska signatur

PricewaterhouseCoopers AB

Johan Engstam
Auktoriserad revisor

Revisorns yttrande avseende den lagstadgade hållbarhetsrapporten

Revisorns yttrande avseende den lagstadgade hållbarhetsrapporten

Till bolagsstämman i Quickbit eu AB (publ), org.nr 559066-2093

Uppdrag och ansvarsfördelning

Det är styrelsen som har ansvaret för hållbarhetsrapporten för räkenskapsåret 1 juli 2021 till 30 juni 2022 på sidorna 30–37 och för att den är upprättad i enlighet med årsredovisningslagen.

Granskningens inriktning och omfattning

Vår granskning har skett enligt FARs rekommendation RevR 12 *Revisorns yttrande om den lagstadgade hållbarhetsrapporten*. Detta innebär att vår granskning av hållbarhetsrapporten har en annan inriktning och en väsentligt mindre omfattning jämfört med den inriktning och omfattning som en revision enligt International Standards on Auditing och god revisionssed i Sverige har. Vi anser att denna granskning ger oss tillräcklig grund för vårt uttalande.

Uttalande

En hållbarhetsrapport har upprättats.

Stockholm den dag som framgår av vår elektroniska underskrift

PricewaterhouseCoopers AB

Johan Engstam
Auktoriserad revisor

Definitioner och begrepp

FÖRKLARINGAR AV BEGREPP

Denna rapport innehåller begrepp av teknisk art som är specifika för bolaget och den bransch som bolaget verkar inom. Nedan följer en lista över förklaringar av de mest centrala och frekventa begreppen.

Affiliate (Sv: introducentnätverk)

En aktör som, genom att driva trafik till Quickbit, öppnar uppkoppling mot en större mängd e-handlare.

Affiliate network manager

En juridisk person som hanterar en mängd affiliates (introducentnätverk) som marknadsför Quickbits tjänster via referenser, annonser, telemarketing eller andra sätt.

Average daily volume (ADV)

Transaktionsvolym i förhållande till antalet dagar för perioden.

Blockchain (Sv: Blockkedja)

En distribuerad databas som lagras i många kopior – en på varje nod (dator) i ett peer-to-peer nätverk. Det är omöjligt att i efterhand manipulera databasens ändringshistorik.

Bolaget eller Quickbit

Avser Quickbit eu AB (publ) med organisationsnummer 559066-2093.

Chargeback (Sv: återkrav)

Händelse som inträffar då en kund bestrider en debitering och ber sin kortutgivare alternativt bank om en återbetalning. Specifikt är det omvändning av en tidigare utgående överföring av medel från konsumentens bankkonto, kreditkredit eller betalkort.

FIAT-valuta

Valuta som har upprättats som betalmedel genom en statlig reglering, exempelvis svenska kronor (SEK).

Know Your Customer (KYC)

Processen för ett företag att verifiera identiteten hos sina kunder och bedöma eventuella risker för olagliga avsikter för affärsrelationen eller transaktionen. Termen används också för att hänvisa till bankbestämmelser och bestämmelserna om penningtvätt som reglerar dessa verksamheter.

Kryptovalutor

Digital valuta utan centralt reglerande instans, där kryptografiska metoder används för att garantera transaktioner. Kryptovalutor ersätter en central reglerande instans med en distribuerad konsensus kring vilka transaktioner som utförts. Denna konsensus uppnås genom att blockkedjor genereras över ett peer-to-peer nätverk.

Merchants/e-handlare

Bolag som har verksamhet med handelsplatser tillgängliga online och som kan ta betalt i krypto för både produkter och tjänster.

NGM SME

Den multilaterala handelsplattformen för notering och handel i aktier och aktierelaterade värdepapper tillhörande Nordic Growth Market NGM AB.

Peer-to-peer nätverk

Datornätverk av sammankopplade noder (datorer) där alla noder kan agera direkt mot alla andra. Det finns ingen central server utan varje nod är lika betydelsefull som varje annan nod.

Stablecoin

En kryptovaluta som är säkrad mot en underliggande finansiell tillgång med ett relativt stabilt värde, exempelvis USD. Vanligt förekommande är att en Stablecoin motsvarar en USD.

Valuta och storheter

SEK, svenska kronor
EUR, euro
mSEK, miljoner svenska kronor
mEUR, miljoner euro
USD, amerikanska dollar

Wallet

Digital plånbok, e-plånbok, för förvaring av kryptovalutor.

DEFINITION AV FINANSIELLA NYCKELTAL

Denna rapport finansiella nyckeltal som används för att följa upp, analysera och styra verksamheten samt att förse koncernens intressenter med finansiell information om koncernens finansiella ställning, resultat och utveckling. Nedan följer definitioner av de mest använda nyckeltal.

AKTIERELATERADE NYCKELTAL

Aktiekapital

Det totala kapital aktieägarna har tillskjutit bolaget i samband med bolagets grundande och i form av eventuella nyemissioner och fondemissioner.

Kvotvärde

Kvotvärdet är den andel av aktiekapitalet som varje aktie representerar och räknas fram genom att aktiebolagets aktiekapital divideras med antalet aktier. Alla aktier i ett aktiebolag har samma kvotvärde.

Resultat per aktie, före utspädning

Årets resultat hänförligt till aktieägare dividerat med ett vägt genomsnitt av antal aktier under året.

Resultat per aktie, efter utspädning

Årets resultat hänförligt till aktieägare dividerat med ett vägt genomsnitt av antal aktier under året.

FINANSIELLA NYCKELTAL

Avkastning på eget kapital

Årets resultat dividerat med genomsnittligt eget kapital.

Balansomslutning

Summan av tillgångarna samt summan av skulder och eget kapital i balansräkningen.

Bruttoresultat

Nettoomsättning med avdrag för inköp av kryptovaluta och andra transaktionskostnader.

EBITDA

EBITDA är resultat före finansiella intäkter och kostnader, skatter, avskrivningar. (Earnings Before Interest, Tax, Depreciation and Amortisation).

Justerad EBITDA

EBITDA exklusive jämförelsestörande poster.

Nettoomsättning

Försäljning av kryptovaluta.

Soliditet

Summan av eget kapital i relation till balansomslutning.

MARGINALMÅTT

Bruttomarginal

Bruttoresultat i relation till nettoomsättning.

Rörelsemarginal

Rörelseresultat i relation till nettoomsättning.

quickbit

Stockholm
Luntmakargatan 18
111 37 Stockholm
Sverige

quickbit.com