



quickebit

Krypto; enkelt, snabbt  
och användbart

Årsredovisning 2022/2023

# QUICKBIT BYGGER *FRAMTIDENS* FINANSIELLA *TJÄNSTER*

Quickbit arbetar för en värld där fler ska kunna dra nytta av fördelarna med blockkedjetekniken och där ägande och användning av kryptovaluta inte är komplicerat. Det ska vara enkelt och billigt att göra säkra och snabba transaktioner, oavsett var man befinner sig i världen.

Vi vill att det ska vara självklart att alla människor har tillgång till ett demokratiskt och säkert finansiellt system. Vi vill eliminera ekonomiskt utanförskap och bryta komplexitetshinder genom att bygga den mest tillgängliga och säkra kryptotjänsten som gör att alla kan delta i den nya digitala ekonomin.

# Innehåll

5	Quickbit i korthet
6	Året i siffror
7	Händelser under året
8	Vd har ordet
10	Strategi och mål
14	Erbjudande och affärsmodell
20	Regelefterlevnad
22	Risikfaktorer och riskhantering
24	Quickbits hållbarhetsarbete
33	Förvaltningsberättelse
36	Bolagsstyrning
40	Styrelse
41	Ledning
42	Aktien och ägarna
44	Finansiella rapporter
45	Koncernens rapport över totalresultatet
47	Koncernens rapport över finansiell ställning
48	Koncernens rapport över förändringar i eget kapital
49	Koncernens rapport över kassaflöden
50	Koncernens noter
69	Moderbolagets resultaträkning
70	Moderbolagets balansräkning
72	Moderbolagets rapport över förändringar i eget kapital
73	Moderbolagets kassaflödesanalys
74	Moderbolagets noter
81	Styrelsens underskrifter
82	Revisionsberättelse
84	Revisorns yttrande avseende den lagstadgade hållbarhetsrapporten
85	Definitioner och begrepp

---

## Om hållbarhetsrapporten

Hållbarhetsrapporten omfattar sid 10–31 Quickbit eu AB (publ), org.nr 559066-2093 och samtliga dotterbolag i koncernen är upprättad i enlighet med årsredovisningslagen (6 kap. 10 §). Quickbits styrelse är ytterst ansvarig för koncernens hållbarhetsarbete och upprättandet av hållbarhetsrapporten, där det operativa ansvaret ligger hos koncernledningen. Bolagets verksamhet och affärsmodell beskrivs närmare på sidan 14–20.

Nedanstående index är avsett att visa var upplysningarna kopplade till hållbarhetsområdena i årsredovisningslagen går att hitta.

Område	Sidhänvisning
Beskrivning av affärsmodell	14
Sociala förhållanden och personal	26
Klimat och miljö	28
Motverkande av korruption	30

**Quickbits vision  
är en universell plattform för  
att konsumera morgondagens  
finansiella tjänster.**

**Quickbits mission  
är att driva acceptans för  
krypto genom att tillgodose  
vardagliga finansiella behov.**



# Quickbit i korthet

Quickbit är ett svenskt fintechbolag med målet att fler människor och företag ska använda kryptovaluta i sin vardag. Vi drivs av att det ska vara enkelt och billigt att göra snabba och säkra betalningar i kryptovaluta.

## Framtidens finansiella tjänster

Våra lösningar för betalningar i kryptovaluta är utvecklade för användning i vardagen. Quickbits kunder ska kunna använda kryptovaluta på samma sätt som de idag använder traditionell valuta.

Med vår kryptoplattform har vi varit drivande i att göra det möjligt för e-handlare att ta betalt i kryptovaluta genom att bistå konsumenter med växling till kryptovaluta vid betalning. Denna lösning har kompletterats med Quickbit Pay för att underlätta för e-handlare att ta betalt i kryptovaluta och konsumenter att betala med kryptovaluta direkt.

Utöver det erbjuder vi tjänster riktade mot konsumenter med användarvänliga och säkra lösningar. Det inkluderar Quickbit App och Quickbit Card.

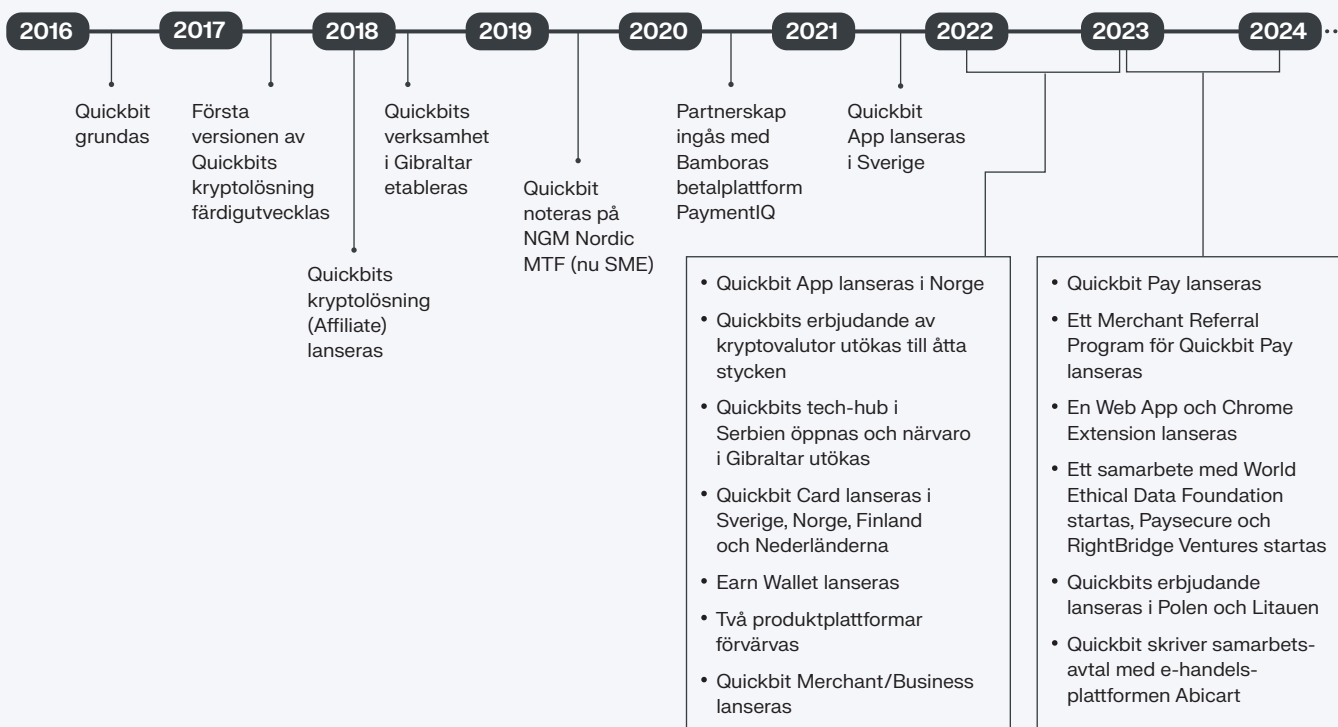
Allt detta gör vi för att vi är övertygade om att framtidens finansiella tjänster bygger på blockkedjeteknologi och kryptovalutor.

## Fakta om Quickbit

- Grundat 2016
- Huvudkontor i Stockholm
- Cirka 43 medarbetare (inkl. konsulter)
- Två produktområden: B2B och B2C
- Huvudmarknad: Europa för B2C och globalt för B2B
- Noterat på NGM Nordic SME sedan juli 2019



## Milstolpar



# Året i siffror

Quickbit har under året fortsatt utvecklingen av sitt B2B-erbjudande. Fokus har delvis varit på lanseringen av produktplattformen Quickbit Checkout som förvärvades i början av räkenskapsåret, men främst på färdigställandet av Quickbit Pay. Lanseringen av Quickbit Pay i slutet av räkenskapsåret utgjorde därför en stor milstolpe för Quickbit samtidigt som produkten besitter en stor potential för Quickbits framtid.

**230 mEUR**

Netto-  
omsättning  
2022/2023

**3,9 %**

Brutto-  
marginal  
2022/2023

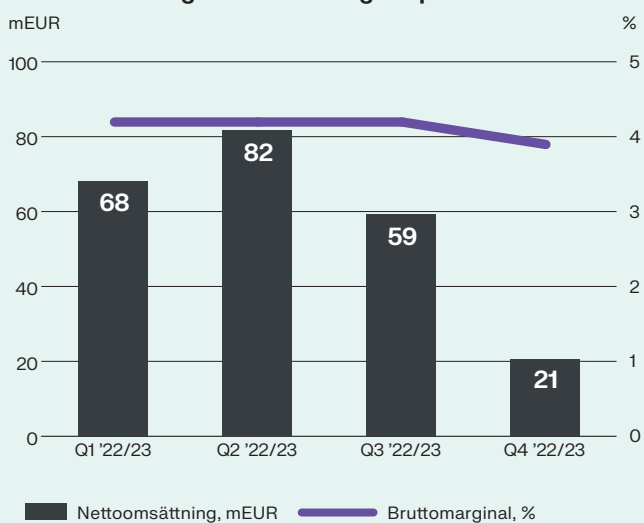
**4,2 mEUR**

Justerad  
EBITDA  
2022/2023

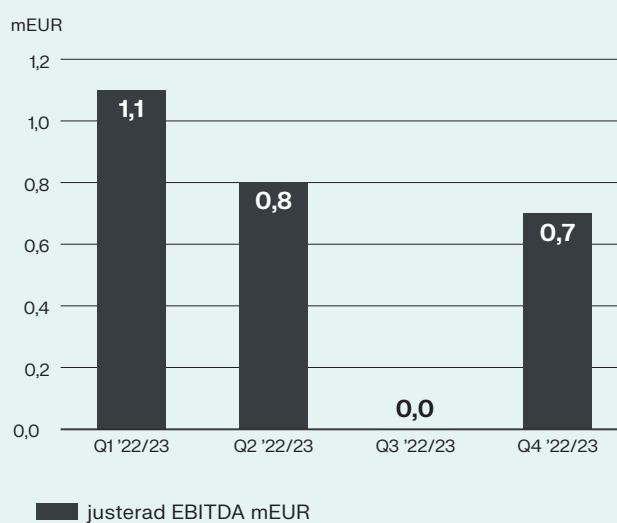
**0,6 mEUR**

Average Daily  
Volume (ADV)  
2022/2023

## Nettoomsättning och bruttomarginal per kvartal



## Justerad EBITDA



# Händelser under året

## Q1

- **Earn Wallet lanserades**, en funktion som låter användare av Quickbit App låna ut kryptovaluta mot avkastning. Earn Wallet lanserades initialt för utlåning av Bitcoin för användare av Quickbit App i Sverige och Norge.
- **Quickbit förvärvade två B2B-produktplattformar.** Genom förvärven fick Quickbit tillgång till två plattformar med kompletterande produkter i Quickbits B2B-erbjudande.
- **Quickbits konsumenterbjudande** bestående av Quickbit App, Quickbit Card och Earn Wallet lanserades i Finland.

## Q3

- **Quickbits införde ett kostnadsbesparingsprogram** med ambitionen att kraftigt sänka de operativa kostnaderna och effektivisera verksamheten.
- **Anders Jonsson avgick som VD** och ersattes av ledamoten Daniel Sonesson.

## Q2

- **Quickbits valberedning föreslog nyval** av Henrik Vilselius, Daniel Sonesson, Scott Wilson och Elena Kontou som styrelseledamöter samt omval av Mikael Karlsson som styrelseordförande. Jan Frykhammar och Hammad Abuisseifan har avböjt omval.
- **Quickbits konsumenterbjudande<sup>1)</sup>** bestående av Quickbit App, Quickbit Card och Earn Wallet lanserades i Nederländerna.

## Q4

- **Quickbit kallade till extra bolagsstämma** där Peter Liljeroos valdes till ny Styrelseordförande efter Mikael Karlsson.
- **Quickbit Pay lanserades** med stort intresse och positiva reaktioner från potentiella kunder.

### Händelser efter balansdagen:

- Quickbit lanserade ett innovativt Merchant Referral Program som ett led i marknadsföringen av den nya produkten Quickbit Pay.
- Quickbit lanserade Chrome Extension och Webb App som en del av förberedelsen för en bredare marknads lansering.
- Quickbit startade samarbete med World Ethical Data Foundation för integrering av Quickbit Pay.
- Quickbit startade samarbete med Paysecure för att generera nya merchants och användare till Quickbit genom deras högteknologiska betalplattform och kontaktnät av merchants.
- Quickbit startade samarbete med RightBridge Venture för satsning inom Esport och Gaming. Det innebär även att RightBridges portföljbolag kommer att integrera Quickbit Pay.
- Quickbit signerade sin första kund via samarbetet med Paysecure för Quickbit Pay.
- Quickbit ingick avtal med e-handelsplattformen Abicart som har över 2500 kunder anslutna och signerade de två första e-handlarna via samarbetet.
- Quickbit genomförde under hösten 2023 en företrädesemission. Emissionen innebar ett kapitaltillskott om ca 21 mSEK före emissionskostnader om ca 5,3 mSEK.
- Quickbit stärkte ledningsgruppen med Elvira Vänerfors som Head of Compliance.
- Styrelsen har beslutat att skriva ner värdet på del av de under året förvärvade produkterna med anledning av att en av produkterna inte kommer användas i verksamheten. Omvärdering och det faktum att produkten aldrig driftsats innebär att tilläggsköpskilling inte kommer erläggas för produkten, total påverkan på koncernens resultat blir -2,85 mEUR i kommande kvartal.

1) Quickbit drog senare tillbaka lanseringen i Nederländerna för att fokusera på sina huvudmarknader.

# VD har ordet

Vid inledningen av 2023 fick jag möjligheten att byta min post som ledamot i Quickbit för att istället ta mig an rollen som VD. Under den här tiden har Quickbit tagit flera viktiga steg. Vissa saker har vi lämnat bakom oss, och vissa saker har tillkommit, däribland nya produkter och samarbeten. Jag är nu övertygad om att detta har lagt grunden för den tillväxtresa inom kryptorelaterade tjänster som är Quickbits framtid.

Det senaste året har varit ett tufft år för samhället. Vi har sett det makroekonomiska klimatet förändras och påverka både företag och privatpersoner i allt större utsträckning. Det har bland annat inneburit ett lägre allmänintresse för kryptovalutor vilket har påverkat Quickbit. Med färre transaktioner hos våra merchants och därmed lägre intäkter, har vi delvis behövt lägga om vår strategi för att återigen skapa tillväxt. Samtidigt gjorde vi bedömningen att bolaget behövde ta sig an hela värdekedjan i sitt kunderbjudande framgent. Detta för att öka vår möjlighet att säkrare prognostisera utvecklingen, samtidigt som vi med ökad lyhördhet kan agera snabbare när marknadsefterfrågan skiftar.

Under våren 2023 inledde vi därför ett omfattande kostnadsbesparingsprogram. Det inkluderade både en minskning av personalstyrkan och en effektivisering av flertalet interna processer. Genom att se över processer, rutiner och personalsammansättningen kopplat till den nya organisation vi bygger, kan vi öka vårt kundfokus. Det ger oss också en mer passande kostnadskostym så att vi på ett effektivare sätt ska kunna hantera vår planerade tillväxtresa.

På den resan har vår unika produkt Quickbit Pay, som vi lanserade under sommaren 2023, ett stort utrymme. Quickbit Pay är en högkvalitativ kryptobetallösning som integreras hos e-handlare med funktionen att på ett säkert sätt hantera transaktioner via både Quickbit App och externa kryptoplånböcker.

Vi har sedan lanseringen fått en mycket positiv respons kring Quickbit Pay, och de första kunderna har redan integrerat betallösningen. Bland annat World Ethical Data Foundation, en stiftelse som försöker uppnå en välfungerande och opartisk hantering av data i världen. Genom

sin integration av Quickbit Pay kan människor friktionsfritt skicka donationer via kryptovaluta, något som stödjer deras ändamål. Jag är därför glad att vi på Quickbit kan bidra till detta och samtidigt ta ett socialt ansvar genom att göra det möjligt att skicka donationer direkt via vår egen hemsida.

Under hösten 2023 har vi även startat samarbeten med både investmentbolaget RightBridge Ventures, teknikbolaget Paysecure och e-handelsplattformen Abicart. Via samarbetet med RightBridge Ventures, som inriktar sig mot Esport och Gaming, får vi en sprängbräda in i den här attraktiva och snabbväxande branschen. Quickbit Pay kommer genom samarbetet att integreras hos samtliga portföljbolag hos RightBridge Ventures samtidigt som de kommer att stötta oss med sin marknadskännedom och sitt nätverk för att vi ska kunna fortsätta växa.

Genom e-handelsplattformen Abicart får vi tillgång till deras cirka 2500 e-handlare som enkelt kan välja att aktivera Quickbit Pay som betallösning. Det är ett viktigt samarbete då det visar på skalbarheten i Quickbit Pay som kan integreras hos plattformar, vilket ökar förutsättningarna för fler liknande samarbeten med större partners.

Samarbetet med Paysecure är i grunden ett ännu större samarbete som involverar flera aspekter. Här kommer vi med hjälp av deras högteknologiska betalplattform och nätverk få stöd för att attrahera nya kunder och e-handlare till Quickbit Pay. Jag ser också stora möjligheter i detta partnerskap då det är en perfekt pusselbit för oss att på ett skalbart sätt öka både transaktionsvolymerna såväl som användare i Quickbit App. Det kommer att hjälpa oss att öka våra intäkter över tid

” QUICKBIT HAR LAGT OM KURSEN  
OCH ÄR REDO ATT BLI STÖRRE ÄN  
VI NÅGONSIN VARIT. ”



Ett annat sätt vi har arbetat med att öka medvetenheten om och attraktiviteten av våra produkter är att introducera nya funktioner och lansera dem på nya geografiska marknader. Detta gäller i första hand vårt konsumenterbjudande, med Quickbit App i spetsen. Under sommaren 2022 introducerade vi först Earn Wallet, som möjliggör för användare att tjäna pengar genom att låna ut sin kryptovaluta via appen. Därefter utvidgade vi vårt konsumenterbjudande till att omfatta Finland och Nederländerna. Efter sommaren 2023 lanserade vi även en Google Chrome Extension och en Web App.

Med en Google Chrome Extension och en Web App får vi både större exponering mot nya användare och bättre möjligheter till intäkter inom vårt konsumentområde. Detta då Quickbit App blir synlig i Chrome Web Store, samtidigt som förutsättningarna för fler internetköp och en växande användarbas ökar.

Sammantaget är det väldigt viktiga pusselbitar i vår strategi och hur vi ska uppnå en snabbare tillväxttakt. I den strategin ingår även en internationell expansion, vilket är varför vi sedan en tid tillbaka har tillgängliggjort Quickbit App för nedladdning i hela EU. Vi kan däremot inte marknadsföra appen i EU förrän MiCA-förordningen (Markets in Crypto Assets) har trätt i kraft och vi har fått ett tillstånd som ger oss den möjligheten.

Med det sagt, har vi nu lagt ett händelserikt år bakom oss. Jag är stolt över hur teamet har hanterat en utmanande tid där Quickbit ändrat fokus för att bygga sig starkare framgent. Jag har också en oerhört stor tro på vår nya strategi. Det har varit en nödvändig ombyggnation av bolaget och vår strategi vilken över tid kommer ta Quickbit till nya nivåer som ett starkare tillväxtbolag än någonsin tidigare. För att klara av detta var vi tvugna att acceptera att intäkterna i den gamla transaktionsstrukturen gick ned och framöver kommer ersättas och brädas av nya.

Vi tittar nu enbart framåt mot allt som komma skall, och jag är övertygad om att vi går en ljus tid till mötes. Quickbit kommer att vara en stor del i omvandlingen mot att öka användningen av kryptovaluta i människors vardag.

Daniel Sonesson  
VD





## Strategi och mål

Under de senaste två åren har Quickbit implementerat sin strategi om snabb innovation och färdigställt de huvudsakliga komponenterna i det vi kallar för vårt ekosystem av produkter. Fokus har skiftat från utveckling till expansion av användarbasen inom både B2C-segmentet och B2B-segmentet för att bygga soliditet i Quickbits ekosystem av produkter.

### Snabb och skalbar innovation

Quickbit strävar efter att ligga i framkant i användningsområden för krypto och dra nytta av den interna kompetensen tillsammans med partners för att vara snabba från idé till handling. Detta uppnås genom en produkt driven organisation som effektivt omvandlar idéer till värdefulla produkter och tjänster.

När året summeras har Quickbit en uppsättning konsumenterbjudanden som är unika på kryptomarknaden och en unik B2B-betallosning. Det gör att Quickbit har goda möjligheter att upprätthålla en position i industrins framkant även under nästa år, med nya spännande användningsområden för krypto och en ännu större användarbas.

### Högkvalitativ leverans

Quickbit har som mål att minimera tiden från utveckling till marknad samtidigt som produkter av högsta kvalitet levereras med en bibehållen kontroll över risker och kostnader. Högkvalitativ leverans möjliggörs av tätt samarbete inom och mellan olika funktioner, understött av effektiva processer.

Det här fokuset innebär en fortsatt expansion av Quickbits teknik- och produktorganisation, något som kommer att stödja nya produktsläpp och uppdateringar även framgent.

### Fokus på segment

Quickbit fokuserar på att möta behoven hos ett flertal segment. Det görs genom att rikta in sig på specifika marknader för att skapa tillväxt och expandera beroende på var det finns ett behov som behöver uppfyllas. Grundtanken med Quickbits segmentsfokus är att skapa och få ut värde av synergier mellan segment, både bland konsumenter och företag.

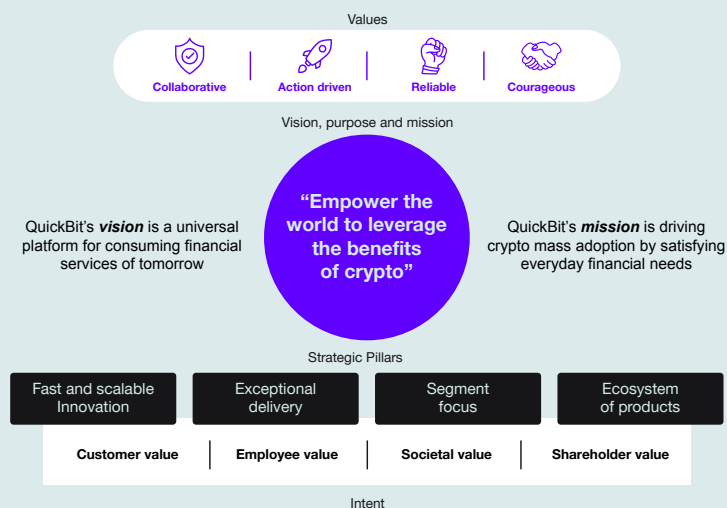
För B2B-verksamheten har det inneburit en lansering av produkter inom Quickbit Business för en rad nya segment i flera geografiska områden. Lanseringen av produkterna, med Quickbit Pay i täten, är något som också kommer bidra mycket till Quickbits geografiska expansion på B2C-sidan, som under det kommande året fokuseras på Europa.

### Ekosystem av produkter

Quickbit förstärker värdet av och för existerande kundsegment genom att sammankoppla dem i bolagets ekosystem av tjänster. Kärnan i Quickbits produktutvecklingsprocess är att skapa ytterligare värde och kundlojalitet genom att bygga funktioner som både gynnar målkonsumenten eller målföretaget, och även ökar värdet för alla andra konsumenter och företag i ekosystemet.

Quickbit har nu nått ett mer komplett ekosystem med viktiga plattformar färdigställda. Ambitionen är nu att kunna dra nytta av samtliga synergieffekter som finns mellan de erbjudanden som ekosystemet är uppbyggt av, samtidigt som takten i försäljningen kan skruvas upp ytterligare.

## The Quickbit core strategy model



**Our Purpose, Vision and Mission** is the core of everything we do. **Our Values**, framing our purpose and act as input for working towards our strategic pillars **Our Strategic Pillars**, as the fundamentals of the strategy, describing what we want to achieve. **Our intent** to create and derive value

Illustrativt utgör Quickbits syfte, vision och mission kärnan i vad vi gör och vill åstadkomma. Fundamenten i strategin är de fyra strategiska pelare som tillsammans beskriver Quickbits fokus och hur vi behöver agera för att nå målen. De gemensamma värderingarna omringar syftet och vägleder hur Quickbit ska ta sig an arbetet i linje med de strategiska pelarna. Under detta beskrivs våra ambitioner om att skapa värde i olika led.

# Kryptovaluta och marknaden

## Årets trender och utveckling på kryptomarknaden

Under året har kryptomarknaden fortsatt att utvecklas och visa på spännande trender och innovationer. Här beskrivs några av de trender som präglade perioden och som har påverkat kryptomarknaden.

### Institutionellt intresse och ökad acceptans

Vi har sett en betydande ökning av institutionellt intresse för kryptovalutor. Stora finansiella institutioner, inklusive banker och hedgefonder, har börjat utforska och investera i kryptovalutor. Denna utveckling har bidragit till att öka acceptansen och skapa en mer stabil grund för kryptomarknaden.

### Reglering och tillsyn

Under året har regleringsmyndigheter över hela världen intensifierat sina ansträngningar för att skapa ramverk och

regelverk för kryptomarknaden. Denna reglering har syftat till att öka säkerheten, skydda investerare och främja ansvarsfull användning av kryptovalutor. Quickbit har självklart följt dessa regleringar noggrant och sett till att verksamheten är anpassad för att följa bästa praxis och efterleva relevanta rättsliga krav.

### Utveckling av centralbanksdigitala valutor (CBDC)

Flera länder har experimenterat med eller tillkännagivit planer för att införa sina egna centralbanksdigitala valutor. CBDC:er är digitala valutor som emitteras av centralbanker och kan fungera som komplement till kontanter. Precis som vi följer utvecklingen av kryptomarknaden i stort så följer vi även utvecklingen av digitala valutor från centralbanker.

## Kryptovaluta och betalmarknaden

Den globala betalmarknaden genomgår en förändring när kryptovalutor blir alltmer accepterade som en alternativ betalningsmetod. Det innebär en stor potential för kryptovalutor som ett betalningsalternativ.

### Ökad användning av kryptovalutor

Under de senaste åren har användningen av kryptovalutor ökat stadigt, vilket skapar en växande målgrupp för företag som erbjuder krypto-betallösningar. Från och med 2023 uppgår den globala kryptoägandefrekvensen i genomsnitt till 4,2% med över 420 miljoner kryptoanvändare globalt. I USA är siffran 54 miljoner, i Sydamerika 33 miljoner, i Europa 31 miljoner och i Asien 260 miljoner. Dessa användare, som finns i över 50 länder, kan potentiellt se lösningar som Quickbit som ett verktyg för att hantera sina investeringar och för daglig konsumtion.<sup>2)</sup> I takt med att antalet användare av kryptovaluta fortsätter öka i världen kommer det bli ännu viktigare att erbjuda innovativa och pålitliga betallosningar inom krypto för att kunna möta behovet hos den växande målgruppen.

### Geografisk spridning

Acceptansen för kryptovalutor varierar över olika regioner i världen. Vissa regioner, såsom Nordamerika, Europa och Asien, har exempelvis sett en betydande acceptans av kryptovalutor inom betalningssektorn. Det skapar gynnsamma möjligheter för företag som erbjuder betallosningar baserade på kryptovalutor att expandera sin närvaro och erbjuda sina tjänster globalt. Genom att ha en bred geografisk täckning med anpassade lösningar efter specifika regioners behov kommer företag som erbjuder betallosningar inom krypto att kunna maximera sin närvaro och dra nytta av det ökade intresset för kryptovalutor över hela världen.

### Fördelar med betalningar med kryptovaluta

Kryptovalutabetalningar erbjuder flera fördelar både för företag och konsumenter. Genom att använda kryptovalutor kan transaktioner genomföras snabbare jämfört med traditionella betalningsmetoder, vilket ger en förbättrad användarupplevelse och smidighet. Dessutom är transaktionsavgifterna oftast lägre än vid traditionella betalningar, vilket kan leda till kostnadsbesparingar för både företag och konsumenter. En annan fördel med kryptovalutabetalningar är den ökade nivån av säkerhet och transparens. Genom att använda kryptografisk teknologi kan transaktioner verifieras och registreras på ett sätt som är svårt att manipulera, vilket minskar risken för bedrägeri och ökar förtroendet för betalningstransaktioner.

### Potential för ökad tillväxt

Kryptovalutor fortsätter att utmana och förändra de traditionella betalningsmetoderna. Den utvecklingen öppnar upp för en enorm potential för tillväxt inom betalmarknaden. Fler och fler företag, särskilt inom e-handelssektorn och teknikbranschen, har insett fördelarna med att acceptera kryptovalutor som betalning. Genom att erbjuda betallosningar som stöder kryptovalutor har företag möjligheten att etablera sig som nyckelspelare i den framtida betalningsindustrin.

Vi på Quickbit är stolta över att vara en del av den här spännande utvecklingen. Vi ser fram emot att fortsätta erbjuda innovativa betallosningar som stöder kryptovalutor och möjliggör en smidig och säker betalningsupplevelse för våra kunder och deras konsumenter. Genom att se den potential för tillväxt som finns strävar vi efter att vara en pålitlig partner för företag som vill dra nytta av fördelarna med kryptovalutabetalningar och vara en del av den framväxande digitala ekonomin.

<sup>2)</sup> Investment Monitor – The best countries for cryptocurrency adoption 2023?



## Tekniken bakom kryptovaluta

### Vad är kryptovaluta och vad är en blockkedja?

Det finns många olika kryptovalutor med varierande egenskaper och funktioner. Blockkedjor och dess interaktion med kryptovalutor är det som påverkar en kryptovalutas funktionalitet. Det är därför viktigt att förstå sambandet mellan blockkedjor och kryptovalutor, samt deras roll i det finansiella systemet.

### Blockkedjetekniken

En blockkedja kan enklast beskrivas som en öppen, decentraliserad databas som inte kan korrumpas. I stället för att en bank håller reda på transaktioner via sin egen privata huvudbok, innehåller blockkedjan en huvudbok som är synlig och öppen för alla. Det innebär att det inte behövs någon tredjepart, såsom en bank, för att hålla ordning. Blockkedjan är uppbyggd på ett icke-hierarkiskt sätt, vilket betyder att det inte finns någon central förmedlare som styr alla enheter. I en blockkedjebaserad databasstruktur är alla enheter kopplade till varandra, vilket gör strukturen decentraliserad.

Teknologin ger flera fördelar, däribland säkerhet och pålitlighet. Att strukturen är decentraliserad betyder att informationen som är lagrad i blockkedjan är distribuerad över en stor mängd datorer och noder. Om en dator, eller nod, skulle stängas av påverkas inte informationen som är lagrad. Blockkedjan som Bitcoin är lagrad i består till exempel av tiotusentals olika noder, som fortsätter med hanteringen av informationen även om en av noderna skulle stängas av. I praktiken gör det också att blockkedjor är motståndskraftiga mot cyberattacker.

### Kraften i kryptovalutan

Kryptovalutor möjliggör ett monetärt system som är frikopplat från alla centrala eller statliga aktörer och institutioner, såsom riksbankerna eller politiker. Det innebär inte att kryptovalutor är frikopplade från reglering. Däremot är det omöjligt för myndigheter att vattna ur en kryptovaluta genom att trycka mer, låsa den eller begränsa människors åtkomst till den. Att råda över den egna ekonomin stärker förutsättningarna för frihet. Samtidigt motverkas såväl hyperinflation som "bankrusningar" och andra finansrelaterade katastrofer.

### Samspelet mellan kryptovaluta och blockkedja

Blockkedjor spelar en central roll i en kryptovalutas funktionalitet. Varje transaktion i en kryptovaluta blir en del av blockkedjan och kryptografiskt länkad till tidigare transaktioner. Genom att använda blockkedjor kan kryptovalutor uppnå egenskaper som decentralisering, transparens, immutabilitet (oföränderlighet) och säkerhet.

För att använda och förstå en specifik kryptovaluta är det viktigt att förstå hur dess blockkedja fungerar och hur den interagerar med kryptovalutan. Till exempel kan blockkedjan definiera regler för konsensumekanismer, transaktionsbekräftelser eller smarta kontrakt. Dessa regler och protokoll påverkar i sin tur funktionaliteten och egenskaperna hos den specifika kryptovalutan.

### Skillnaden mellan kryptovaluta och fiatvaluta

Först och främst sker en transaktion med kryptovaluta peer-to-peer, medan en transaktion med fiatvaluta genomförs via flera mellan-händer, såsom emitterande banker, kortsystem, förvärvande banker och clearinghus. Den enda infrastrukturen som krävs för att genomföra en kryptotransaktion är en kryptoplånbok för avsändaren och en för mottagaren.

### Transaktionerna verifieras

För att en transaktion med kryptovaluta ska godkännas måste den nå konsensus inom nätverket kring att transaktionen är sann. Detta uppnås när över 50 procent av noderna inom nätverket är överens om att transaktionen är sann. När en transaktion har nått konsensus läggs den in i blockkedjan, och det är då en blockkedjetransaktion fastställt.

### Så går en transaktion till

För dig som användare kan en transaktion med kryptovaluta illustreras på följande sätt:

- Du får mottagarens kryptoadress och påbörjar transaktionen genom att använda din kryptoplånbok.
- Transaktionen läggs in i nätverket och börjar spridas genom alla noder tills den når konsensus på 51 procent.
- Efter att den nått konsensus läggs transaktionen in i blockkedjan, transaktionen fastställs, och kryptovalutan läggs till i mottagarens plånbok.

# Erbjudande och affärsmodell

Quickbits produkter gör det enkelt och smidigt för företag och konsumenter att ta del av fördelarna med att använda kryptovaluta i vardagen.

Med Quickbits produkter får företag bland annat säkrare betalningar, förbättrat kassaflöde genom kortare avräkningstider och tillgång till nya kundsegment jämfört med traditionella betalningsmetoder. Förutom möjligheten att kunna betala med kryptovaluta erbjuder Quickbit konsumenter ett enkelt och säkert sätt att investera och ta del av intressanta användningsområden, där avkastning och värde inte bara beror på själva valutakursen. Idag stödjer Quickbit Bitcoin, Bitcoin Cash, Litecoin, Ethereum, Cardano, Polkadot, Chainlink och Tether. För att ge världen möjlighet att utnyttja fördelarna med krypto krävs produkter som både är innovativa och skapade med användaren i fokus. Våra produkter bygger på en idé om ett ekosystem där varje produkt har ett tydligt värde och kombinationen av flera produkter skapar ytterligare mervärde. Genom att bygga våra tjänster med ett globalt perspektiv gör vi det möjligt att expandera geografiskt till nya marknader där vi ser potential. Quickbit har varit ledande i att utveckla tjänster för ett växande behov hos e-handlare genom vår kryptolösning.

## **Två affärsområden**

Quickbit är verksamt inom två affärsområden – Business-to-Business (B2B) samt Business-to-Consumer (B2C). Affärsområdet B2B inkluderar tjänsterna inom vår ursprungliga infrastruktur, Quickbit Pay och Quickbit Checkout. Affärsområdet B2C omfattar konsumentprodukterna

Quickbit App och Quickbit Card. Vår målmarknad i närtid är Europa och där finns Quickbit representerat i ett flertal europeiska marknader inom B2B, men även globalt. Inom B2C har Quickbit App och Quickbit Card hittills lanserats i Sverige, Norge och Finland, efter att lanseringen i Nederländerna dragits tillbaka.

Inom B2B-delen erbjuder Quickbit lösningar för att e-handlare ska kunna ta betalt i kryptovaluta och för privatpersoner att kunna betala med kryptovaluta. Inom vår initiala infrastruktur är slutanvändaren de privatpersoner som köper kryptovaluta vid betalning. Vid sådana transaktioner levererar Quickbit växling av kryptovaluta från eget lager till kund för att kunden ska kunna betala i kryptovaluta. För Quickbit Business, bestående av Quickbit Pay [och Checkout,] innebär det en plattform som integreras hos e-handlare, vilken möjliggör för dess kunder att betala direkt med kryptovaluta.

Inom B2C-delen erbjuder Quickbit App en konsumentprodukt i form av en digital plånbok som kunderna kan använda för att köpa, skicka, ta emot och förvara kryptovalutor. Det är även möjligt för användare att växla mellan fiatvaluta och kryptovaluta.

Både inom B2B och B2C tar Quickbit ut en avgift per transaktion. Quickbit är därmed inte direkt beroende av värdeutvecklingen av kryptovalutorna i intäktsmodellerna.

# ”” DETTA ÄR NÅGOT SOM VISAR PÅ BREDDEN FÖR QUICKBIT PAY INOM OLIKA ANDÄNDNINGSSOMRÅDEN. ””

## Nya samarbeten ökar förutsättningar för tillväxt

### **Paysecure – exponering mot fler merchants**

I september 2023 ingick Quickbit ett samarbete med Paysecure, ett Londonbaserat teknikbolag inom betaltjänster. Samarbetet innebär att Quickbit får tillgång till Paysecures högteknologiska betalplattform med access till deras kontaktnät av merchants. Genom samarbetet får Quickbit en partner med global räckvidd som tillhandahåller en plattform som analyserar och driver trafik genom sitt kontaktnät av merchants.

Samarbetet med Paysecure har ambitionen att lyfta volymer och intäkter till en nivå som kan driva Quickbits expansion och satsning på Quickbit Pay och Quickbit App. En del av detta består av att kraftigt växa Quickbit Pay med merchants, samtidigt med att användare slussas in i Quickbit App. Huvudfokus på samarbetet kommer till en början att vara fokuserat på Europa, men räckvidden kommer på sikt att vara global.

### **World Ethical Data Foundation – socialt ansvar och donationer**

Quickbit ingick efter sommaren 2023 ett samarbete med World Ethical Data Foundation. World Ethical Data Foundation är en stiftelse som arbetar opartiskt och balanserat med att utforska de akuta frågorna kring användningen av data och information för att uppnå en välfungerande och opartisk datahantering – något som ligger Quickbit varmt om hjärtat. Quickbit Pay har därför integrerats som en bekväm och pålitlig lösning för kryptobetalningar och donationer i vad som länge har varit ett mycket utmanande område.

Genom samarbetet stöttar Quickbit också stiftelsens bidrag till det digitala hållbarhetsarbetet genom att addera

en funktion på sin webbsida för att möjliggöra donationer till stiftelsen direkt från Quickbit.com. Detta är något som visar på bredden för Quickbit Pay inom olika användningsområden och som ger produkten en global exponering.

### **RightBridge Ventures – Esport och Gaming**

I oktober 2023 ingick Quickbit ett samarbete med investmentbolaget RightBridge Ventures, som nischer sig mot det snabbväxande segmentet Esport och Gaming. Genom samarbetet kan Quickbit utnyttja RightBridge Ventures kompetens, marknadskännedom och räckvidd för att på ett bra sätt kunna expandera sin kundbas för både Quickbit App och Quickbit Pay.

Som en del i samarbetet kommer RightBridge Ventures portföljbolag att integrera Quickbit Pay som betallösning då det ofta efterfrågas betalningar av kryptovaluta inom Esport och Gaming. RightBridge Ventures kommer genom sitt nätverk även att bistå med stöd som ger Quickbits produkter större möjligheter att nå ut till det här segmentet som har visat sig ha en god framtida uppsida och potential.

### **Abicart – e-handelsplattform med räckvidd**

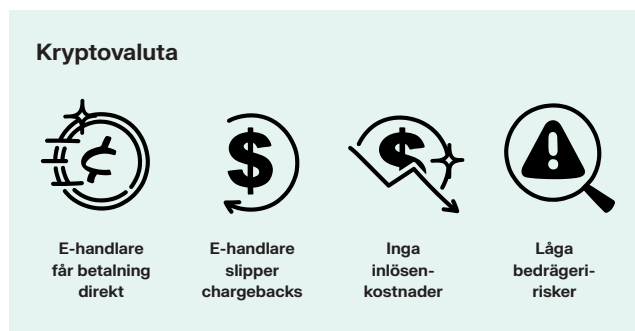
Quickbit signerade under hösten 2023 ett samarbete med den svenska e-handelsplattformen Abicart. Abicart låter små och medelstora e-handelsbolag på ett enkelt sätt och i abonnemangsform starta upp egna hemsidor för försäljning av varor och tjänster. I dagsläget uppgår deras kundstock till 2500 e-handelsföretag som samtliga har möjlighet att utan ytterligare tekniskt stöd integrera Quickbit Pay som betallösning.

# Affärsområde Business-to-Business

## Quickbits tidiga infrastruktur

Genom Quickbits tidiga infrastruktur möjliggörs för konsumenter att smidigt genomföra transaktioner hos e-handlare med hjälp av kryptovaluta. Den minskar samtidigt risken för e-handlare att behöva hantera chargebacks, bedrägerier och andra komplikationer kopplat till att acceptera kort som betalningsalternativ. Det är konsumenten som genom transaktionen blir kund till Quickbit när denne väljer Quickbit som alternativ betalningsmetod hos e-handlaren.

Under det gångna året har denna produkt visat sig tappa mark och utmanas på marknaden, en utveckling som på längre sikt var väntad men har skett i en snabbare takt än prognoser kunnat förutsäga. Vi har jobbat aktivt för att fortsätta underhålla och se till så att produkten presterar, samtidigt som mycket fokus har legat på, och ligger på, att ta våra nya produkter till marknaden för att åter ta marknadsandelar och skapa en stabil och bättre diversifierad intäktsström. Utöver det har fokus fortsatt varit på att möjliggöra provisionering av e-handlare in i det större produkt ekosystemet som är Quickbit.



Stegen som tagits utgör en bra grund för framtida tillväxt och stabilitet och vi kommer fortsätta detta arbete med accelererat fokus för att säkerställa intäkter och framtida tillväxt.

## Quickbit Business

Under det gångna året har Quickbit Pay vidareutvecklats till en mer heltäckande B2B-produkt samtidigt som processen kopplat till Quickbit Checkout äntligen kommit till att få produkten live på marknaden. Quickbit Business (tidigare refererat till som Quickbit Merchant) är Quickbits produktportfölj för företag och e-handlare.

Genom de nya produkterna kommer Quickbits marginalprofil förändras. Till skillnad mot Quickbits tidigare infrastruktur där intäkter redovisas brutto, redovisas intäkterna för produkterna inom Quickbit Business netto. Det innebär att intäkterna i Quickbits nya produkter redovisas baserat på transaktionsavgifter på transaktionsvolymen och inte transaktionsvolymen i sig. Detta skiljer sig från de äldre produkterna för vilka intäkterna redovisades som samma som transaktionsvolymen då kryptovalutan inhandlades till lager och såldes som vara. Det medför förbättrade förutsättningar för en högre bruttomarginal över tid.

Fokus under året har varit att hitta rätt utformning och "product market fit" för dessa produkter och mot slutet av räkenskapsåret vändes fokus fullt ut mot marknaden. Efter att Quickbit tidigt fått en positiv respons för det här produktsegmentet och samtidigt signerat ett par avtal finns det goda förhoppningar på att det kommande året blir ett stort år för Quickbit Business. Quickbit förväntar sig alltså att fortsätta skriva avtal med fler e-handlare och ser Quickbit Pay som framtida betalningsalternativ hos många.

### Produkter på Quickbit Business

Inom Quickbit Business-erbjudandet har Quickbit utvecklat två produkter som båda är kompatibla med kryptovalutorna Bitcoin, Ethereum, Bitcoin Cash och Litecoin. Dessa uppfyller olika typer av e-handlars behov och Quickbit kommer fortlöpande att implementera fler valutor efter behov.

- Quickbit Pay – kryptobetalningar från externa krypto-plånböcker samt sömlöst med Quickbit App
- Quickbit Checkout – kryptobetalningar från externa krypto-plånböcker

### Quickbit Pay

Quickbit Pay har utvecklats in-house i takt med att vårt community för Quickbit App har växt, för att ytterligare skapa värde till våra användare av Quickbit App. Produkten har utformats för att kunna hantera både externa kryptotransaktioner från andra plånböcker, likt Quickbit Checkout, samt köp-i-app-betalningar, vilket vi ser ger tydligt mervärde till våra användare. Quickbit Pay utnyttjar Quickbits infrastruktur i grunden och gör det möjligt för våra Quickbit App-användare att betala online med de kryptovalutor som finns i Quickbit App, samtidigt som e-handlare får betalt i fiat-valuta. Genom att erbjuda Quickbit Pay till sina kunder kan e-handlare dra nytta av omedelbar avräkning, låga hanteringsavgifter och snabb tillgång till kontanter samtidigt som chargebacks uteblir.

Betalningslösningen stöder även onboarding för andra än Quickbit App-användare, vilket ger verifiering av dessa användare och därmed även fungerar som ett kraftfullt verktyg för förvärv av nya användare till Quickbit App.

### Quickbit Checkout

Quickbit Checkout erbjuder en universell lösning för kryptovaluta som gör det möjligt för e-handlare att få betalt i ett urval av kryptovalutor från konsumenter från externa plånböcker. Detta är något som stegvis genererar intäkter och minskar hanteringsavgifter.

När konsumenter klickar på "betala med Quickbit Checkout"-knappen kommer e-handlaren kryptoadress att visas som en QR-kod eller kopierbar adress, tillsammans med betalningsinformation som beskriver växlingen från kryptovaluta till fiatvaluta. Kunderna kan slutföra köpet genom att skanna QR-koden från valfri plattform för krypto-plånböcker och sedan klicka på "Crypto Transferred". När transaktionen bekräftats på blockkedjan kommer de att nås av ett meddelande om att köpet har gått igenom.



# Affärsområde Business-to-Consumer

## Quickbit App

Quickbit App lanserades på den svenska marknaden i augusti 2021. Grunden i Quickbit App är en digital krypto-plånbok, en så kallad wallet.

För att kunna hålla kryptovaluta i en plånbok behövs speciella nycklar som ger åtkomst till kryptovalutan som plånboken håller. I vissa fall ansvarar kunden själv för nycklarna (non-custodial wallet) och i andra fall hanterar företaget nycklarna åt kunden (custodial wallet). Quickbit App är en custodial wallet, vilket innebär att vi tar bort en del av komplexiteten i att skapa en kryptoplånbok. Det är ett bra alternativ för nya användare av kryptovaluta som inte känner sig bekväma med att hålla sina egna nycklar. I fall en person förlorar nycklarna till sin kryptoplånbok betyder det att kryptovalutan som förvaras i den inte längre går att nå. Det är enbart möjligt att få tillgång till kryptovalutan i plånboken via de privata nycklarna. Quickbit förvarar alltid lika mycket kryptovaluta som sina kunder väljer att köpa för att säkerställa att det alltid finns tillgång för en kund att kunna växla.

Quickbit App lanserades med möjligheten att genom kortbetalning köpa kryptovalutorna Bitcoin, Bitcoin Cash och Litecoin. Utöver det kan kunden skicka, ta emot och byta mellan de olika valutorna. Efter det har sedan flera funktioner lanserats och kunderbjudandet har utökats avsevärt.

### Utökat kunderbjudande

I november 2021 adderades möjligheten att öppna EUR-konto i Quickbit App. Med EUR-kontot kan kunden enkelt växla sin kryptovaluta till fiatvaluta och föra över pengarna till sitt bankkonto. Användaren kan även sätta in pengar på sitt EUR-konto för att sedan enkelt köpa vald kryptovaluta med dessa medel, som ett alternativ till kortbetalning.

Sedan lanseringen av Quickbit App har utbudet av valutor mer än dubblats och i dag erbjuds åtta stycken olika valutor: Bitcoin, Bitcoin Cash, Litecoin, Ethereum, Polkadot, Cardano, Chainlink och Tether. Tether är en stablecoin vars värde är kopplat till USD vilket innebär att dess volatilitet är i linje med den amerikanska dollarn. Att erbjuda en stablecoin är ett strategiskt smart val för Quickbit då det ger kunden

möjlighet att minska exponeringen mot volatiliteten i kryptovalutor, men samtidigt stanna kvar i kryptoekonomin. Det kan vara ett bra sätt för den som är nyfiken på att gå in i kryptoekonomin men inte har så stor riskaptit.

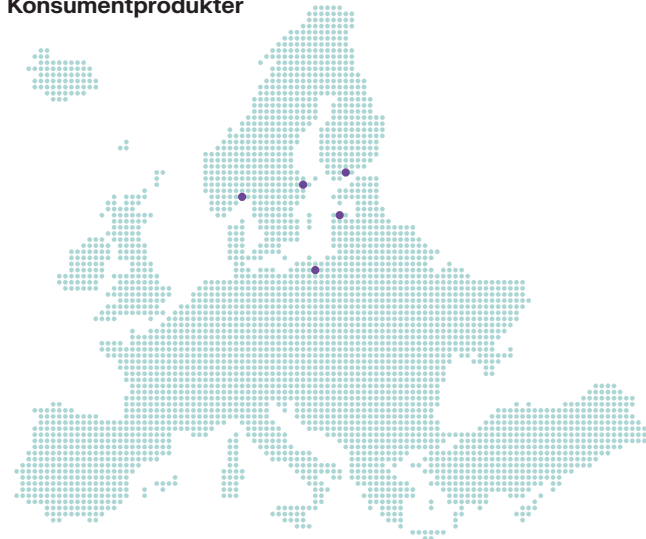
### Nya funktioner och större tillgänglighet

Under hösten tillgängliggjordes Quickbit App för nedladdning i hela EU. Det är något Quickbit hoppas ska öka förutsättningarna för internationell tillväxt och lägga grunden för en bredare kännedom om Quickbit fram till dess att MiCA förordningen (Market in Crypto Assets) träder i kraft i EU.

I augusti 2023 lanserades även en Chrome Extension (s.k. Add-on) och en Webb App. Med web-appen är det möjligt för användare av Quickbit App att logga in på sitt konto direkt i webbläsaren och utföra de flesta tjänster som är möjliga i Quickbit App. Genom Chrome extension möjliggör Quickbit för sina användare att ha web-appen integrerad och tillgänglig i webbläsaren vid internetköp direkt vid köptillfället. Det ökar förutsättningarna för en bredare användning av Quickbits betaltjänster samtidigt som det förenklar betalningsupplevelsen för Quickbits användare. Med synligheten i Chrome Web Store blir Quickbits tjänster även mer tillgängliga för en bredare massa. Vi är medvetna om att tröskeln för att ta sig in i kryptoekonomin kan vara hög och att vissa inte känner att de har tillräcklig kunskap för att känna sig trygga med att investera i eller använda sig av kryptovaluta. För oss är det därför viktigt att arbeta med utseende och design för att förenkla användarupplevelsen och ta bort onödig friktion. Vi har kontinuerligt under året arbetat med att förfinas och förbättra upplevelsen av Quickbit App.

Quickbits plånbok är idag en av få som hanterar både traditionella valutor, krypto och kort. Detta innebär en praktisk möjlighet för konsumenter att både investera tryggt och använda krypto som betalmedel på ett säkert och enkelt sätt. Hanteringen av Quickbits kryptoplånbok görs av Quickbit, men leverantören av plånbokstjänsten är Quantoz, ett Nederländskt teknikleveransbolag inom kryptotjänster.

## Konsumentprodukter



Kartan illustrerar i vilka länder Quickbits konsumentprodukter idag erbjuds genom lokalt tillstånd. Quickbit App finns däremot tillgängligt för nedladdning i hela EU.

# ” ATT SKAPA ETT STARKT EKOSYSTEM AV PRODUKTER HAR SEDAN LÄNGE VARIT EN LÅNGSIKTIG AMBITION FÖR QUICKBIT. ”

## Quickbit Card

I maj 2022 lanserades Quickbit Card till hela svenska marknaden efter att ha varit tillgängligt för en utvald grupp under en kortare period. Lanseringen av Quickbit Card gjorde Quickbit till det första svenska kryptobolaget att erbjuda ett betalkort i Sverige.

Quickbit Card ger kortinnehavaren möjlighet att enkelt använda sin kryptovaluta som betalning både i fysisk butik och online. Kortet är kopplat till kundens EUR-konto i Quickbit App och genom att växla kryptovaluta till euro kan kunden göra inköp överallt där Visa accepteras. Kortet beställs enkelt i Quickbit App där kunden även väljer PIN-kod och kan se sina transaktioner.

På sikt ska kunden kunna koppla Quickbit Card till vald kryptoplånbok. Kunden kommer då att kunna använda sin kryptovaluta direkt utan att det sker en växling till fiat innan. Vi är däremot medvetna om att det kommer att ta ett tag innan kryptovaluta blir ett erkänt betalmedel som accepteras av samtliga handlare. Under den tiden är det viktigt för oss att erbjuda produkter som kan minska gapet mellan kryptovaluta och traditionell valuta. Med Quickbit Card erbjuder vi en möjlighet att betala med kryptovaluta, men genom ett betalsätt som redan är vedertaget och accepterat på

marknaden. Kunden kan på så sätt enkelt omvandla en långsiktig investering till ett medel för betalning.

Quickbit Card lanserades på den norska marknaden i juni 2022 och i Finland i september 2022<sup>3)</sup>. Kortet ges ut i samarbete med kortutgivaren Intergiro.



<sup>3)</sup> Kortet lanserades även i Nederländerna, men drogs sedan tillbaka då Quickbit behövde fokusera sin verksamhet.

# Ekosystemet

Att skapa ett starkt ekosystem av produkter har sedan länge varit en långsiktig ambition för Quickbit. Under det gångna året har detta tagit plats i Quickbits strategi som en av fyra strategiska pelare och prioriteringsområden.

När vi talar om produkterna i vårt ekosystem syftar vi på de huvudsakliga plattformar varpå vi skapar funktionalitet för våra kunder; vår konsumentplattform med Quickbit App och Card, samt vår B2B-plattform med bland annat Quickbit Pay och Quickbit Checkout. Grundidén med ett ekosystem av produkter bygger på att värdet av alla enskilda produkter som Quickbit erbjuder, i kombination med varandra, skapar synergier vilket ökar värdet för såväl våra kunder som Quickbit som bolag. Detta möjliggörs genom ett par hörnstenar, som kommer att vara i fortsatt fokus framöver.

## En gemensam kunddatabas

Genom att brygga samman kunddatabaserna för Quickbits olika produkter gör vi det enkelt för kunder att sömlöst kunna ansluta sig till nya produkter. Detta är ett första steg i att aktivera kunden att använda Quickbit för flera syften i sin vardag. En framgångsrik aktivering av detta slag skapar ytterligare intäktsströmmar från samma kund och minskar samtidigt risken för kundbortfall.

## Funktionalitet för att stärka nätverkseffekter

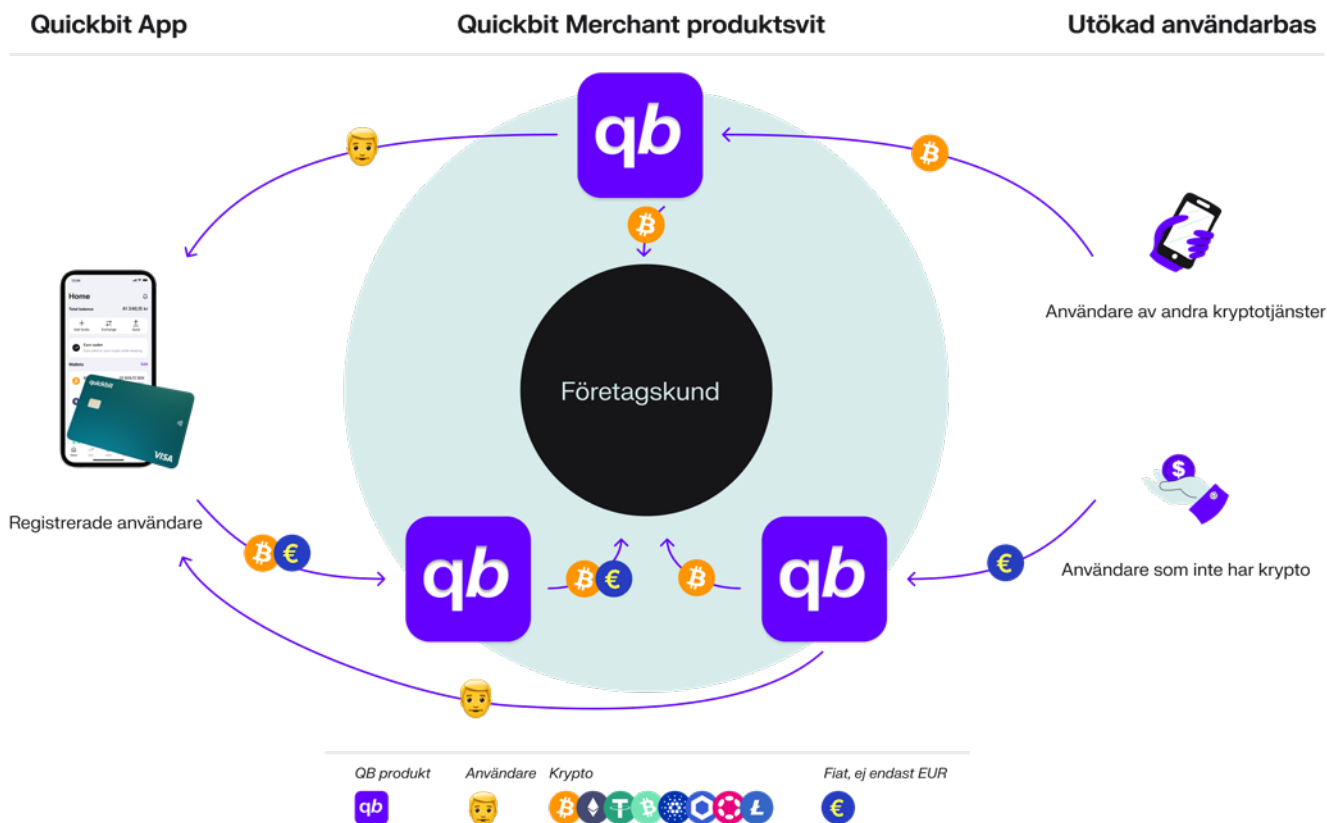
Att prioritera funktionalitet och aktiviteter som förstärker aktivering av kunder i flera dimensioner av vårt ekosystem har en självförstärkande verkan. Detta då en växande och mer engagerad konsumentdatabas blir attraktivt för en potentiell ny e-handlare. En ny e-handlare ger i sin tur oss en ny plattform för att nå nya konsumenter och i navet skapas de transaktioner som genererar intäkter.

## Strategisk prissättning

Med ett ekosystem av produkter har vi möjlighet att strategiskt prissätta våra olika produkter för att driva utvecklingen i den riktning vi vill. I dagsläget ligger fokus på tillväxt och utvidgning av kunddatabasen i både B2C och B2B vilket sätter prioriteringen för var och hur vi subventionerar eller skapar marginaler.

## Förståelse för kundbeteende

Basen i att kunna göra rätt prioriteringar i hur vi utvidgar vårt ekosystem ligger i att förstå hur både konsumenter och e-handlare använder det. Genom att analysera deras beteenden, inte bara inom respektive produkt, men också hur de agerar inom ekosystemet, och till viss del även utanför ekosystemet, har vi möjlighet att göra träffsäkra prioriteringar för framtiden.



# Att arbeta proaktivt med regelefterlevnad möjliggör hållbar expansion och tillväxt

I takt med att kryptovalutor och blockkedjeteknik blir en mer naturlig del i människors vardag och i det finansiella systemet ökar kraven på företag som är verksamma inom dessa områden. Lagstiftningen skiljer sig fortfarande mycket åt från land till land, men en harmoniserad lagstiftning inom EU är på gång och kommer att tydliggöra kraven som ställs på företag verksamma inom kryptovärlden.

## En harmoniserad lagstiftning inom EU är på gång

Kryptovaluta har ingen koppling till staten via en centralbank, till skillnad från traditionell valuta. Det, i kombination med en förhållandevis liten genomslagskraft, är två av huvudförklaringarna till att det historiskt saknats lagstiftning och reglering för finansiella tjänster som bygger på kryptovaluta. Inom EU finns det i dagsläget ingen harmoniserad lagstiftning för hur länder ska hantera bolag verksamma inom kryptovärlden, vilket har lett till att det ställs olika krav i olika länder. EU:s femte penningtvättsdirektiv kräver dock att kryptoaktörer följer nationell lagstiftning och de flesta länder inom EU kräver numera att bolag som handlar med krypto ska registrera sig hos lokal finansinspektion. EU:s arbete kring en harmoniserad lagstiftning på området fortskrider alltjämt. Under våren (april och maj) 2023 har Europaparlamentet respektive Europeiska rådet formellt antagit en förordning för kryptotillgångar inom EU vid namn Markets in Crypto-Assets (MiCA). Reglerna i MiCA-förordningen, som tar sikte på kryptovalutatjänster, planerar att bli tillämpliga under andra halvåret 2024 och i början av 2025, vilket innebär att det kommer att ställas nya regulatoriska krav på Quickbit.

När MiCA träder i kraft kommer den att ersätta regler som enskilda länder inom EU har infört. Den kommande lagstiftningen innebär bland annat ett licenskrav som gör att bolag som har licens kan vara verksamma inom hela EU, samt ett starkare skydd för konsumenter.

I samband med antagandet av MiCA, antog även Europaparlamentet respektive Europeiska rådet en förordning som reglerar den så kallade Travel Rule. Denna regel innebär att kryptoföretag ska skicka och ta emot information om sändande och mottagande kryptoplånbok. Informationen ska bland annat innehålla namn på mottagare och sändare, adress till kryptoplånbok, födelsedatum etc.

Quickbit bevakar kontinuerligt utvecklingen på området och är delaktiga i dialoger kring vad som händer inom

området på ett regulatoriskt plan. Quickbit ser framför sig att det kommer att kräva mycket tid och resurser för att implementera kommande lagstiftningar i bolagets organisation, för att uppnå regelefterlevnad. Vi ser inte att utvecklingen på det regulatoriska området har stannat av, utan snarare att det här bara är början.

## Omstrukturering och byte av fokus

Det senaste året har Quickbit återgått till att fokusera mer på den svenska marknaden. Quickbit har valt att gå ur vissa marknader inom EU och har därför återkallat sin registrering som leverantör av kryptotillgångstjänster, bland annat Nederländerna. Compliance-funktionen har minskat på grund av en omstrukturering, och compliance-resurserna har därmed minskat. Dock har behovet blivit mindre då det är färre registreringar och marknader att hantera.

## Ett riskbaserat förhållningssätt

Compliance-funktionen arbetar utifrån ett riskbaserat förhållningssätt med en årlig övergripande riskanalys, både gällande interna och externa risker med regelefterlevnad. Denna riskanalys ligger sedan till grund för arbetet under året och för prioriteringen av insatser och resurser. Quickbit anser att det är en tydlig konkurrensfördel att satsa på dessa områden för att vara förberedda när den nya harmoniserade lagstiftningen träder i kraft inom EU. För Quickbits Compliance-funktion är det viktigt att arbeta förebyggande och därför är den rådgivande delen till övriga verksamheten ytterst viktig, i synnerhet på en relativt oreglerad marknad.

Quickbit har även en intern specialistenhet, Financial Crime Unit, vars uppdrag är att säkerställa bolagets efterlevnad av interna och externa krav på området. Enheten arbetar aktivt för att Quickbit inte ska vara en del av penningtvätt eller terrorfinansiering och att produkterna och tjänsterna inte utsätts för bedrägerier.



”NÄR MiCA TRÄDER I KRAFT KOMMER DEN ATT ERSÄTTA REGLER SOM ENSKILDA LÄNDER INOM EU HAR INFÖRT.”

# Risikfaktorer och riskhantering

Quickbit är inom ramen för sin verksamhet utsatt för ett antal risker. I det här avsnittet beskrivs en sammanfattning av vad Quickbit anser vara de mest väsentliga riskerna och hur Quickbit hanterar dessa.

## Beroende av nyckelpersoner och kompetens i verksamheten

Verksamhetens framgång är beroende av kvalificerade nyckelpersoner inom Quickbit. Den är vidare beroende av förmågan att rekrytera, utveckla och behålla nyckelpersoner och medarbetare. I dagsläget är personalstyrkan liten i förhållande till de planer som finns för Quickbits fortsatta utveckling. På grund av detta är det extremt viktigt att de nyckelpersoner som arbetar på Quickbit attraheras och motiveras av att stanna kvar och bidra till utvecklingen framåt. Det är därför av stor vikt att Quickbit kontinuerligt arbetar med medarbetarprocesser och interna utbildningsprogram för att tillgodose rätt kompetens och kvalificerade medarbetare. Skulle dessa åtgärder inte vara tillräckliga för att behålla och attrahera rätt kompetens, eller att kvalificerade personer slutar eller på annat sätt upphör att stå till Quickbits förfogande så kan Quickbits verksamhet påverkas negativt.

## Beroende av samarbetspartners och inlösenbanker

Quickbit har flera viktiga samarbetspartners som är väsentliga för att verksamheten och produkterna ska kunna fungera. Om ett samarbete med en väsentlig samarbetspartner skulle upphöra föreligger det en risk för omedelbar negativ påverkan på verksamheten. Den negativa påverkan kan vara minskade intäkter och/eller ökade kostnader på grund av att vissa produkter inte kan tillhandahållas. Bedömningen är dock att den potentiella risk som finns kopplat till beroendet av samarbetspartners inte är väsentlig, då samtliga samarbetspartners är ersättningsbara och den negativa påverkan skulle därför vara kortsiktig och lösningsbar.

Quickbit är, precis som alla företag, beroende av banker i allmänhet för att kunna öppna bankkonto etc. Quickbit är även, för vissa produkter, beroende av så kallade inlösenbanker för att kunna hantera kortbetalningar. I och med den generella risk som vissa banker och inlösenbanker ser när det kommer till handel och användning av kryptovaluta så finns det en risk att dessa banker väljer att förbjuda kryptovaluta och att de väljer att inte ha företag verksamma inom kryptobranschen som kunder. För att minska denna risk har Quickbit valt att inte endast använda sig av en inlösenbank utan att sprida risken på flera inlösenbanker.

## Risker hänförliga till kundintegritet och informationssäkerhet

Som en del av sin affärsverksamhet behandlar Quickbit dagligen stora mängder personuppgifter om de kunder som använder Quickbits tjänster. EU har antagit förordning 2016/679/EU om skydd för fysiska personer med avseende på behandling av personuppgifter och om det fria flödet av sådana uppgifter (allmänna dataskyddsförordningen eller GDPR), som styr Quickbits rätt att samla in, lagra, dela och på annat sätt behandla uppgifter om kunder. Quickbits efterlevnad av GDPR övervakas också av nationella dataskyddsmyndigheter. Underlåtenhet att följa GDPR kan leda till höga ekonomiska sanktioner för Quickbit. Quickbit bedriver ett kontinuerligt arbete med att säkerställa den personliga integriteten på ett fullgott och robust sätt. Quickbits DPO (personuppgiftsombud) ansvarar för att alla personuppgifter behandlas i enlighet med GDPR.

All affärsverksamhet medför risker och för Quickbit uppstår operativa informationsrisker, tillsammans med organisations- eller produktförändringar som potentiellt kan påverka informationssäkerheten. God styrning och kontroll är därmed centralt för att minimera sårbarheten. Det handlar om ett proaktivt arbete med risk- och incidenthantering för att säkerställa en god skyddsnivå avseende information och tillgångar i alla delar av verksamheten. Det handlar även om att med hjälp av kontrollsystem fånga upp transaktioner och penningflöden som avviker från det normala, liksom tillse en god kontroll av interna behörighetsnivåer för hantering av information och utförande av tjänster. Alla Quickbits anställda ansvarar för att rapportera in incidenter. Quickbits säkerhetsteam ser till att en incidentägare utses med ansvar för hantering av incidenten. Quickbit Legal team ansvarar för att de senaste versionerna av policys och riktlinjer för kundintegritet och informationssäkerhet finns publicerade internt för enkel åtkomst.

Det kan inte uteslutas att nuvarande och framtida tillsynsändanden och förfrågningar från nationella dataskyddsmyndigheter kan leda till kritik eller sanktioner som skulle kunna ha en väsentlig negativ inverkan på Quickbits verksamhet, resultat och finansiella ställning.

## Finansiella risker

Quickbit har under hösten gjort en nyemission. Den aktuella nyemissionen i kombination med ett sedan tidigare påbörjat kostnadsbesparingsprogram bör enligt bolagets bedömning säkerställa bolagets finansiering för överskådlig tid. Quickbits intäkter är naturligtvis en del av denna ekvation och en tillväxt av dessa är även nödvändig för att säkerställa bolagets kapitalbehov på medellång sikt. Skulle någon av dessa faktorer inte ge önskat resultat föreligger en risk för att Quickbit skulle vara i behov av ytterligare kapitaltillskott.

Quickbits intäkter är primärt i EUR som sedan konverteras till SEK. Det föreligger således en risk att bolagets ekonomiska och finansiella ställning skulle kunna påverkas negativt ifall kronan stärks mot euron.

Den nya produkten Quickbit Pay möjliggör köp med kryptovaluta hos en e-handlare. När en kund väljer att betala med Quickbit Pay sätts priset i krypto, och e-handlaren blir då garanterad ett fiat-värde som är gällande i 15 minuter. Kryptovaluta är väldigt volatila vilket innebär att det finns en risk för att kursen under dessa 15 minuter går upp eller ned, resulterande i antingen en höjning eller sänkning av priset. Bedömningen är att den här risken inte går att undvika, då det rör sig om kryptovalutans natur. En av de åtgärder som vidtagits för att minska risken är just gränsen på 15 minuter, för att undvika alltför stora förändringar i kursen.

För att minimera all kryptovalutarisk kopplad till Quickbit App så är Quickbits ambition att ha kryptotillgångar, i respektive kryptovaluta, i motsvarande mängd till Quickbits kundåtagande. Vid stora kursändringar ska således kryptotillgångarna utvecklas i samma takt som kundåtagandena.

### Konkurrens

Betalningslösningar för kryptovaluta är idag en bransch som är relativt omogen och också mindre konkurrenspräglad än branschen för traditionella betalningar. Det finns dock aktörer i branschen som är stora som kan ha större finansiella möjligheter än Quickbit. Det föreligger en risk att dessa aktörer kan göra aggressiva försök att ta marknadsandelar och konkurrera ut mindre aktörer. Denna risk skulle kunna te sig på flera olika sätt. Större aktörer kan ha möjligheten att utveckla produkter med en kvalitet som överskrider mindre aktörers, med tanke på att det kan finnas större finansiella möjligheter att lägga på utvecklingen av produkten. Vidare kan större aktörer ha möjligheten att anställa fler experter som arbetar med utvecklingen men också med support av produkten. Detta kan också innebära att större aktörer kan erbjuda fler produkter och mer välutvecklade funktioner, till ett lägre pris. Quickbit bedömer emellertid att Quickbits produkter verkar i ett annat marknadssegment och inte är helt jämförbara med de större aktörernas produkter samt att Quickbit riktar sig till andra kunder och därför kommer att kunna konkurrera med de större aktörerna.

### Företag under tillsyn

Ett företag som står under tillsyn av Finansinspektionen är skyldiga att följa det regelverk som är avsett att motverka att företaget blir utnyttjat för penningtvätt och finansiering av terrorism. Det innebär bland annat att företaget ska göra en allmän riskbedömning, ha en centralt funktionsansvarig, inhämta kundinformation för att uppnå kundkännedom (inkluderande identifiera alla kunders identitet) som ligger till grund för riskklassificering av kunden, ge anställda relevant utbildning och information, ha rutiner för modellriskhantering, utföra transaktionsmonitorering samt rapportera suspekt aktivitet till Finanspolisen. Quickbit bedriver verksamhet i flera jurisdiktioner genom olika dotterbolag, och omfattas därför av olika regulatoriska system, lagar och krav i dessa jurisdiktioner. Under de senaste åren har lagar och regleringar i den finansiella sektorn ökat i omfattning och ytterligare skärpts, och tillsynsmyndigheterna har utökat sin tillsyn. Behöriga myndigheter genomför regelbundet granskningar av Quickbits regelefterlevnad, inklusive i områden såsom åtgärder mot penningtvätt och terroristfinansiering och dataskydd. Quickbit har relevanta åtgärder och processer på plats för att uppfylla de regulatoriska krav som ställs och har löpande dialoger med myndigheterna, trots detta föreligger det alltid en generell risk för granskning av företag som står under tillsyn. Därför går det inte att utesluta att nuvarande och framtida tillsynsärenden och förfrågningar från myndigheter kan leda till kritik eller sanktioner.

### Regulatoriska risker

I dagsläget finns, bortsett från direktiven rörande penningtvätt, ingen harmoniserad lagstiftning på EU-nivå som adresserar kryptovalutor. Vissa EU-medlemsländer har valt att anta lokal lagstiftning medan andra avvaktar EU-reglering. Reglerna i den s.k. MiCA-förordningen som tar sikte på kryptovalutatjänster, planerar att bli tillämpliga under 2024 och i början av 2025, vilket innebär att det kommer att ställas nya regulatoriska krav på Quickbit.

De regulatoriska förändringarna som sker inom Quickbits verksamhetsområde kan komma att innebära ökade kostnader för Quickbit för att säkerställa regelefterlevnad, och skulle Quickbit misslyckas med att efterfölja tillämpliga regler finns det ytterligare en risk för att behöriga myndigheter tilldelar sanktioner eller drar in nödvändiga tillstånd, vilket i sin tur beroende på allvarlighetsgraden skulle kunna påverka Quickbits marginaler negativt.

### Förebyggande av finansiell brottslighet

Förtroende är en förutsättning för att Quickbit ska kunna bedriva verksamhet som gynnar våra intressenter. Genom att vara aktiv på finansmarknaden med verksamhet i flera länder är Quickbit som finansiellt institut exponerat för risken att utnyttjas för korruption, penningtvätt och finansiering av terrorism ("finansiell brottslighet"). I takt med att det regulatoriska trycket stiger och icke-finansiella risker fortsätter att öka i betydelse är vår förmåga att identifiera, monitorera och begränsa dessa risker av avgörande betydelse. Quickbit arbetar löpande med att utveckla sin förmåga att förebygga finansiell brottslighet genom att förbättra rutiner, processer och systemstöd samt förstärka interna kontroller. Vår Financial Crime Unit spelar en central roll i detta arbete. Quickbit utbildar löpande personalen för att öka medvetenheten kring riskerna med finansiell brottslighet. Förutom riskerna för ekonomisk förlust p.g.a. brottslighet så är riskerna och dess konsekvenser de samma som beskrivs under regulatoriska risker och tillsynsfrågor.

### Risk för stöld av kryptovaluta genom dataintrång

Quickbit hanterar dagligen kryptovaluta genom sitt lager och genom kundernas tillgångar i Quickbit App. En andel av tillgångarna avsätts i så kallade cold storage wallets och dessa kryptoplånböcker finns offline. För tillgångar som finns online är dessa förvarade i hot wallets. Quickbits huvudleverantör under året av dessa kryptoplånböcker online är certifierad enligt ISAE 3402 typ 2 och ISO 27001 som ställer krav på informationssäkerhet och årliga externa revisioner. Hantering av kryptovaluta innebär att det finns en inneboende risk att hackers kan stjäla kryptovaluta genom intrång i datasystem. Om inte åtgärder som Quickbit vidtagit för att säkerställa en säker hantering och lagring av kryptovaluta är tillräcklig, finns det en risk för stöld vilket skulle påverka Quickbits verksamhet och finansiella ställning negativt.

### Utredning i Gibraltar

Quickbits dotterbolag i Gibraltar är under utredning av myndigheten Gibraltar Financial Services Commission ("GFSC", motsvarighet till Finansinspektionen). Utredningen rör brister i processer och kundsäkerhet i verksamhet som bedrevs innan 2023. De brister som förelåg i den gibraltiska verksamheten är åtgärdade och föreligger inte i Quickbits verksamhet i någon av de marknader där Quickbit är verksam. Utredningen innebär att det finns en potentiell risk att GFSC beslutar att Quickbits gibraltiska dotterbolag måste erlägga en sanktionsavgift. Quickbit har sedan våren 2023 avvecklat verksamheten i Gibraltar efter beslut av GFSC. Däremot anser inte Quickbit längre den verksamheten vara nödvändig för den framtida kommersiella organisationen Quickbit behöver i och med de nya produkterna och lösningarna. Quickbits dotterbolag har inte bedrivit någon verksamhet i Gibraltar sedan ca 6 månader tillbaka.

# Quickbits hållbarhetsarbete

Hållbarhet handlar om att framtidssäkra vår affär med fokus på icke-finansiell riskhantering och det värde vi skapar i ett långsiktigt perspektiv. Vår ambition är att ha en positiv påverkan på samhället samtidigt som vi förbättrar vår verksamhet.

Quickbits vision är en universell plattform för att konsumera morgondagens finansiella tjänster. Med det menar vi ett globalt samhälle där fler har tillgång till finansiella tjänster som är effektiva, transparenta, demokratiska och säkra.

## Ansvar och påverkan i affären

Quickbit arbetar målmedvetet för att utveckla produkter och tjänster som gör det enklare för företag och konsumenter att dra nytta av fördelarna med kryptovaluta som betalmedel i vardagen. En förutsättning för det är att vi ses som en attraktiv arbetsgivare, engagerar oss i utvecklingen av branschen och tar ansvar för vår påverkan på omvärlden.

Vårt hållbarhetsarbete fokuserar på tre huvudområden; människor och kultur, klimat- och miljö samt ansvarsfull verksamhet.

## Väsentliga frågor

De hållbarhetsfrågor som är viktiga för intressenternas förtroende och för Quickbits möjlighet att bidra till ett hållbart samhälle baseras på:

- En intern översyn över de områden där vi har ansvar och möjlighet att verka för hållbarhet och värdeskapande inom ramarna för vår affärsmodell och vision.
- Identifiering av bästa praxis för hållbara affärer generellt och för branschen specifikt, bland annat genom jämförelse av frågor som identifierats som väsentliga av bolag i samma/närliggande branscher, i Sverige och globalt.

- Standarder baserade på internationella initiativ och ramverk, såsom FN:s mål för hållbar utveckling, Global Reporting Initiative och CSRD.
- Områden och frågor som uppmärksammas externt med koppling till kryptoindustrin.

## Förhållningssätt och styrning

Styrelsen är ytterst ansvarig för Quickbits hållbarhetsarbete, inklusive hållbarhetsrapporten, och fattar beslut om den strategiska inriktningen samt fastställer bolagets styrdokument och kontrollprocesser.

VD ansvarar för att integrera hållbarhetsarbetet i verksamheten och varje funktion ansvarar för att driva och utveckla arbetet inom sitt ansvarsområde.

Samtliga medarbetare genomgår utbildning kopplat till arbetet kring motverkande av mutor och korruption, hantering av intressekonflikter samt visselblåsarfunktionen.

## Utbilda och samverka

Vi verkar i en relativt ung bransch som många saknar djupare kunskap om. Som ledande aktör har vi höga krav på oss att utbilda, inte bara våra befintliga och potentiella kunder, utan även våra aktieägare och andra intressenter, om vår verksamhet och vår bransch.

### Människor och kultur

Mångfald, inkludering och lika möjligheter  
Medarbetares välmående och hälsa  
Utveckling av medarbetare

### Klimat och miljö

Minimera klimatavtryck

### Ansvarsfull verksamhet

God affäretik och arbete mot mutor och korruption  
Kundintegritet  
Motverka finansiell brottslighet  
Cybersäkerhet



## Kontinuerlig dialog med våra intressenter

Vi för en aktiv och löpande dialog med våra intressenter. Dialogerna utgör en viktig del i styrningen av verksamheten och hjälper oss att prioritera våra utvecklingsinsatser.

Prioriterad intressentgrupp	Dialogform	Viktiga frågor
<i>Medarbetare</i>	<ul style="list-style-type: none"> <li>● Medarbetarundersökningar</li> <li>● Interna möten, daglig dialog och personliga möten</li> <li>● Utvecklingssamtal</li> </ul>	<ul style="list-style-type: none"> <li>● Kompetensutveckling</li> <li>● Företagskultur</li> <li>● Mångfald och jämställdhet</li> </ul>
<i>Kunder – konsumenter</i>	<ul style="list-style-type: none"> <li>● Inlägg och svar på sociala medier (LinkedIn, X, Instagram, Facebook)</li> <li>● Mejl</li> <li>● Pressmeddelanden</li> <li>● Kundsupport</li> </ul>	<ul style="list-style-type: none"> <li>● Nya produkter/marknader och lanseringar</li> <li>● App-relaterade funktioner</li> <li>● Vår vision och varumärke</li> </ul>
<i>Kunder – handlare/merchants</i>	<ul style="list-style-type: none"> <li>● Aggregator</li> <li>● Kundsupport</li> </ul>	<ul style="list-style-type: none"> <li>● Kundnöjdhet</li> <li>● Kundens riskbeteende</li> <li>● Transparens</li> </ul>
<i>Ägare</i>	<ul style="list-style-type: none"> <li>● Finansiella rapporter</li> <li>● Pressmeddelanden</li> <li>● Styrelserepresentation</li> <li>● Årsstämma</li> </ul>	<ul style="list-style-type: none"> <li>● Finansiellt resultat</li> <li>● Nya produkter/marknader och lanseringar</li> <li>● Regelefterlevnad</li> </ul>
<i>Leverantörer</i>	<ul style="list-style-type: none"> <li>● Upphandlingar</li> <li>● Utvärderingar</li> </ul>	<ul style="list-style-type: none"> <li>● Mångfald och jämställdhet</li> <li>● Kvalitet på leveranser</li> <li>● Regelefterlevnad</li> </ul>
<i>Myndigheter och lagstiftare</i>	<ul style="list-style-type: none"> <li>● Dialog med tillsynsmyndigheter i pågående anmälnings- eller tillsynsärenden</li> <li>● Deltagande i rundabordsamtal</li> <li>● Besvara remisser</li> </ul>	<ul style="list-style-type: none"> <li>● Regelefterlevnad</li> <li>● Motverkande av finansiell brottslighet</li> </ul>

## Quickbit och de globala målen

FN:s hållbarhetsmål utgör en grund för det globala samhällets strävan efter att säkerställa en hållbar utveckling till 2030. Som företag kan Quickbit bidra till målen genom att driva och utveckla verksamheten på ett hållbart och ansvarsfullt sätt. Vi har genom vår affär och vår strategi en starkare koppling till fem av målen.





## Människor och kultur

Quickbits framgångar drivs av innovationskraften och engagemanget hos våra medarbetare. En dynamisk och inkluderande miljö med stora möjligheter att utvecklas och arbetsvillkor som respekterar individen är grunden i vår medarbetarfilosofi.

### Värderingsstyrd kultur

Quickbits företagskultur är otroligt viktig för oss. De värderingar som ligger till grund för vår organisation och sätt att arbeta har gjort det möjligt för oss att komma en bit på vägen i vår strävan att underlätta den vardagliga användningen av kryptovaluta.

Vi strävar efter att Quickbit ska vara en attraktiv och utvecklande arbetsplats för alla. Hos oss har alla människor lika värde och vi är måna om att varje persons värderingar, åsikter och kompetens ska prägla vår verksamhet och vårt sätt att arbeta. Vi är stolta att kunna attrahera olika människor.

### Kompetens och kompetensutveckling

För att vara en attraktiv arbetsgivare är det viktigt att vi erbjuder konkurrenskraftiga ersättningar och förmåner. Stort utrymme att påverka den egna karriärutvecklingen, självledarskap och flexibilitet i arbetsroll och arbetsmiljö innebär att våra medarbetare också ges förutsättningar att växa både yrkesmässigt och personligt.

Samtliga medarbetare erbjuds minst ett individuellt utvecklingssamtal per år med närmaste ledare. Samtalet fokuserar på föregående prestationer och utvecklingsplaner

för kommande år. Kompetensutveckling sker också löpande genom ett system där den närmaste ledaren har coachande uppföljningar varje eller varannan vecka med medarbetaren.

### Arbetsmiljö och hälsa

Quickbit ska verka för en hållbar, socialt säker och trygg organisatorisk arbetsmiljö. Insatser för den sociala arbetsmiljön bidrar till att bolaget når sina uppsatta mål och stärker medarbetarnas självkänsla, effektivitet och resultat. För oss är det också tydligt att delaktighet bidrar till medarbetarnas välmående. En tydlig vision för bolaget ger utrymme för alla att känna ett meningsfullt arbete, förstå vilken roll de kan spela på resan och att känna att krav och resurser balanseras därefter.

Samtliga medarbetare erbjuds privat sjukvårdsförsäkring och friskvårdsbidrag. Därutöver drivs ett antal friskvårdsinitiativ som uppmuntrar till rörelse, exempelvis gemensam yoga och möten som hålls promenerande. Quickbit har en fortsatt låg sjukfrånvaro (0 långtidssjukskrivningar).

Att regelbundet mäta medarbetarnöjdhet är ett bra sätt att analysera och identifiera förbättringsområden. Medarbetarundersökningarna genomförs varje kvartal för att ge oss möjlighet att agera på feedback kontinuerligt.

10+

olika nationaliteter  
bland Quickbits  
medarbetare

28%

kvinnor  
bland med-  
arbetarna

33 år

Medelåldern  
på Quickbit  
är 33 år

### Mångfald och lika möjligheter

Quickbit ska vara en jämlik arbetsgivare och vi har noll-tolerans vad gäller all form av diskriminering och trakasserier. Vi arbetar för en miljö där alla kan vara den bästa versionen av sig själva och där alla erbjuds samma möjligheter. Hos Quickbit ska alla lika värde främjas, oavsett kön, nationalitet, etnicitet, religion, ålder, funktionsvariation eller sexuell läggning.

Mångfald och en inkluderande miljö ökar engagemang, innovation och prestation samtidigt som vår verksamhet och kultur berikas. Vi har en kvalitetssäkrad och kompetensbaserad rekryteringsprocess, bland annat genom utbildning av ledare med personalansvar samt en HR-portal med stöd för samtliga processer och styrdokument kopplat till rekrytering och medarbetare.

### Policyer och riktlinjer med koppling till området

- Jämställdhetspolicy
- Arbetsmiljöpolicy
- Friskvårdspolicy
- Lönepolicy
- Riktlinjer för hantering av trakasserier, sexuella trakasserier och repressalier
- Policy för stöd vid alkohol, drog och spelmissbruk
- Rehabiliteringspolicy
- Visselblåsarpolicy

Könsfördelningen bland medarbetare inom organisationen var vid utgången av räkenskapsåret 28 (33) procent kvinnor och 72 (67) procent män. Quickbit strävar efter att kontinuerligt öka andelen kvinnor, såväl i ledande befattningar som totalt. Jämställdhet är en högt prioriterad fråga och målet är att uppnå en fördelning på 40–60 procent.

### Medelålder

Medelåldern på Quickbit är 33 år.

### Åldersfördelning

Antal	2022/2023
20–29	37,5%
30–39	45%
40–49	15%
50–59	2,5%
>60	0%

### Könsfördelning

Andel	2022/2023	2021/2022	2020/2021
Styrelse	4 män, 1 kvinna	3 män	3 män, 1 kvinna
Ledningsgrupp	4 män	4 män, 1 kvinna	3 män, 1 kvinna
Medarbetare	Män 72% Kvinnor 28%	Män 67% Kvinnor 33%	Män 78% Kvinnor 22%

# Klimat och miljö

Effekterna av den globala uppvärmningen är påtagliga och Quickbits ambition är att kontinuerligt minska verksamhetens klimatavtryck samt identifiera klimatrelaterade risker.

De senaste åren har klimatpåverkan kopplat till de enorma mängder energi som krävs för att "utvinna" kryptovalutor fått stor uppmärksamhet. Även hårdvaruanvändningen kopplat till utvinning av kryptovalutor medför en betydande resursanvändning. En relaterad, men väsentligt mindre, påverkan uppstår när transaktioner genomförs, på samma sätt som varje kreditkortstransaktion eller banköverföring genererar ett klimatavtryck.

Eftersom Quickbit tillhandahåller lösningar för transaktioner med kryptovaluta och inte själva utvinningen av valutan är Quickbits direkta inflytande över den delen av värdekedjan mycket begränsat.

Som förvaringsinstitut med en custodian-lösning bidrar dock Quickbit till minskad energianvändning kopplat till transaktioner jämfört med traditionella kryptoplånboks-

lösningar. Quickbit kan också påverka genom val av kryptovalutor som erbjuds samt genom att kontinuerligt utveckla nya lösningar.

## Minskning klimatavtryck

Quickbit har under året genomgått en omorganisering som både direkt och indirekt har minskat vårt klimatavtryck. Med en reducerad personalstyrka har vi kunnat minska storleken på vårt kontor och således vår energiförbrukning. Vid avvecklingen av vår utländska verksamhet har utsläppen från affärsresor även minskat under året. Däremot har ingen tredjepartsberäkning gjorts i år, bland annat mot bakgrund av omprioriteringar till följd av omorganisationen, personalnedsättningarna och sparprogrammet.

## Klimatrelaterade risker

Quickbit har genomfört en kartläggning av klimatrelaterade finansiella risker inspirerat av TCFD:s (Task Force on Climate-related Financial Disclosure) kategorisering av fysiska risker till följd av klimatförändringar och omställningsrisker som uppstår till följd av förändringar i samhället, som ökade regleringar, tekniskiften och förändrade konsumentbeteenden.

Kategori	Risk	Påverkan på Quickbit	Hantering
Fysisk risk	Akut (översvämning, torka, storm, etc)	<b>Låg till ingen påverkan.</b> Quickbit är ett tjänsteföretag med decentraliserat nätverk.	Blockchain-teknik är fysiskt uthållig, varför ingen vidare hantering bedöms nödvändig.
Fysisk risk	Kronisk (stigande havsnivåer, stigande temperaturer)	<b>Låg till ingen påverkan.</b> Quickbit är ett tjänsteföretag med decentraliserat nätverk.	Blockchain-teknik är fysiskt uthållig, varför ingen vidare hantering bedöms nödvändig.
Omställningsrisk	Politisk och regulatorisk	<b>Medium risk.</b> Traditionella finansiella nätverk med lägre energi kan föredras av lagstiftare och kunder.	Hanteras genom löpande bevakning av frågan.
Omställningsrisk	Teknik	<b>Medium till hög risk.</b> Energikonsumtionen kopplat till Bitcoin står i konflikt med klimatomställningen och kan leda till skifte i kundpreferenser samt stigmatisering av branschen.	Custodian-lösningen, med Quickbit som förvarsinstitut, minskar energianvändningen jämfört med en traditionell kryptoplånboks-lösning. För affiliateprodukten kan Quickbit se över valet av kryptovaluta för att minska energianvändningen.
Omställningsrisk	Rykte / förtroende	<b>Medium till hög risk.</b> Energikonsumtionen kopplat till Bitcoin står i konflikt med klimatomställningen och kan leda till skifte i kundpreferenser samt stigmatisering av branschen.	Quickbit ska vara transparenta vad gäller tillgängliga alternativ och utveckla erbjudandet för att stödja framtida alternativ.
Omställningsrisk	Marknad	<b>Medium till hög risk.</b> Energikonsumtionen kopplat till Bitcoin står i konflikt med klimatomställningen och kan leda till skifte i kundpreferenser samt stigmatisering av branschen.	Quickbit ska vara transparenta vad gäller tillgängliga alternativ och utveckla erbjudandet för att stödja framtida alternativ.

## EU-taxonomin och MiCA

För närvarande omfattas inte aktiviteter kopplade till kryptovaluta av EU-taxonomin för miljömässigt hållbara investeringar.

Europaparlamentet har beslutat att hållbarhetskrav ska inkluderas i EU:s kommande förordning om marknader för kryptotillgångar (MiCA: Markets in Crypto Assets). Det kommer att tas fram en standard för tillsyn och hur marknadsaktörer ska lämna information om sin miljö- och klimatpåverkan. Förordningen förväntas träda i kraft någon gång mellan 2024 och början av 2025. Läs mer om MiCA på sid. 20.



## Ansvarsfull verksamhet

Som en finansiell aktör verkar Quickbit i en förtroendebransch. God affärsetik är centralt för oss. Det inkluderar att aktivt arbeta för att förhindra mutor och korrupktion, penningtvätt, terrorfinansiering och andra former av finansiell brottslighet inom vår värdekedja.

### Affärsetik

Våra värderingar och vår uppförandekod är vägledande för att säkerställa att vi bedriver vår verksamhet på ett etiskt sätt, liksom att vi aktivt motverkar finansiell brottslighet och annan brottslighet. Våra värderingar presenteras för alla nyanställda i samband med introduktionsprogrammet och styrdokumentet, inklusive uppförandekoden, är lättåtkomlig för samtliga medarbetare via vår HR-portal. Våra styrdokument granskas årligen av styrelsen.

I enlighet med den nya lagen om stärkt skydd för visselblåsare har Quickbit en tydlig ordning för hur anställda ska rapportera missförhållanden samt hur sådana rapporter om missförhållanden ska hanteras. Vi har en visselblåsar-kommitté som samarbetat med en extern leverantör för att ta fram vår visselblåsarfunktion. Under året har vi uppdaterat instruktionen för vår visselblåsarfunktion. Samtliga personer på bolaget, oavsett om man är anställd, konsult, praktikant eller leverantör, har möjlighet att rapportera på ett enkelt sätt samtidigt som anonymiteten säkerställs. Inga ärenden har inkommit under året.

Samtliga medarbetare utbildas i motverkande av mutor och korrupktion, hantering av intressekonflikter samt visselblåsarfunktionen.

### Regelefterlevnad

Stora resurser investeras i att följa nationella lagar och regler inom respektive land där bolaget är verksamt, se även sidan 20 regelefterlevnad.

### Finansiell brottslighet

Den finansiella sektorn har en central roll i samhällets förebyggande och bekämpning av finansiell brottslighet. De huvudsakliga formerna av finansiell brottslighet som Quickbit har identifierat med en betydande påverkan på samhället, och som Quickbit kan arbeta för att förebygga är:

- Bedrägeri
- Penningtvätt
- Terroristfinansiering
- Spridningsfinansiering
- Sanktionsriskhantering
- Mutor och korrupktion

### Hur vi förebygger finansiell brottslighet

Vi tar förebyggandet av finansiell brottslighet på största allvar. Vi arbetar aktivt för att förhindra riskerna att Quickbit utsätts för finansiell brottslighet i vår verksamhet. Quickbits Financial Crime Unit är en centraliserad funktion som är ansvarig för arbetet med att motverka penningtvätt (AML), finansiering av terrorism och spridning (CTPF) samt bedrägerier i första försvarslinjen. Compliance-funktionen ansvarar även för Quickbits arbete mot mutor och korruption och för att säkerställa att Quickbit och dess anställda undviker alla anklagelser om mutor eller korruption.

### Quickbits bedrägeribekämpningsprogram innehåller som minimum följande steg:

- Sätta regler för bedrägerier
- Utredningsarbete som inkluderar:
  - bedrägerivarningar som flaggas i vårt transaktionsövervakningssystem eller anmäls av kunder,
  - misstänkta ID-stöldar,
  - misstänkta kontoövertaganden,
  - misstankar om vilseledande information från kunder
  - förfrågningar från kunder.
- Fatta beslut baserat på utredningen
- Agera i enlighet med beslutet
- Säkerställa dokumentation
- Besvara myndighetsförfrågningar

Vi ökar medvetenheten bland vår personal genom utbildning, för mer information se sidan 26.

### Cybersäkerhet

Cyberangrepp utgör ett växande hot mot finansiella företag eftersom infrastrukturen är digital. Att hantera kryptovaluta innebär till exempel att det finns en inneboende risk för cyberangrepp genom intrång i datasystem. Quickbits policy för cybersäkerhet styr hur vi arbetar med frågan, som också behandlas som en del i bolagets riskhantering, se sidorna 22–23.

### Kundintegritet och informationssäkerhet

För Quickbit är kundintegritet och informationssäkerhet viktiga frågor samtidigt som bolaget vill erbjuda alla kunder en smidig och säker upplevelse.

För mer information om hur Quickbit hanterar risker hänförliga till dessa områden, se sidorna 22–23.



### Policyer och riktlinjer med koppling till området

- Policy för åtgärder mot penningtvätt och finansiering av terrorism och spridning
- Instruktion för åtgärder mot penningtvätt och finansiering av terrorism och spridning
- Cybersäkerhetspolicy
- Integritets- och dataskyddspolicy
- Intressekonfliktspolicy
- Visselblåsarinstruktion



# Förvaltningsberättelse och finansiella rapporter

- 33 Förvaltningsberättelse
- 36 Bolagsstyrning
- 40 Styrelse
- 41 Ledning
- 42 Aktien och ägarna
- 44 Finansiella rapporter
- 45 Koncernens rapport över totalresultatet
- 46 Koncernens rapport över finansiell ställning
- 48 Koncernens rapport över förändringar i eget kapital
- 49 Koncernens rapport över kassaflöden
- 50 Koncernens noter
- 69 Moderbolagets resultaträkning
- 70 Moderbolagets balansräkning
- 72 Moderbolagets rapport över förändringar i eget kapital
- 73 Moderbolagets kassaflödesanalys
- 74 Moderbolagets noter
- 81 Styrelsens underskrifter
- 82 Revisionsberättelse
- 84 Revisorns yttrande avseende den lagstadgade hållbarhetsrapporten
- 85 Definitioner och begrepp



# Förvaltningsberättelse 2022/2023

Styrelsen för Quickbit eu AB (publ) (559066-2093) får härmed avge årsredovisning och koncernredovisning för räkenskapsåret 1 juli 2022 – 30 juni 2023. Bolaget har sitt säte i Stockholm. De konsoliderade finansiella rapporterna är upprättade i EUR och moderbolagets finansiella rapporter är upprättade i SEK.

## Information om verksamheten

Quickbit erbjuder lösningar som underlättar för människor att använda kryptovaluta i sin vardag, genom att användare snabbt, enkelt och säkert ska kunna använda sig av kryptovaluta vid betalning för köp av varor och tjänster online. En av de digitala betalningslösningarna erbjuds e-handlare via en så kallad affiliate-modell och en lösning erbjuds e-handlare som en integrerad betalningslösning. För e-handlare och andra innebär det en stor fördel att ta betalt i kryptovaluta, vilket gör Quickbits betalningslösningar attraktiva. Fördelarna för e-handlare att styra sina kunder mot betalningar i kryptovaluta är att det ger en avsevärt minskad risk för bedrägerier till skillnad från betalningar med kort. Det innebär inte heller några inlösenavgifter till banker samtidigt som betalningarna är tillgängliga omgående. Bolaget har genom sin affiliate-lösning varit ledande i att utveckla lösningar för ett växande behov hos e-handlare. Genom den nyligen lanserade Quickbit Pay erbjuder Quickbit även ett större spann av möjligheter för e-handlare att ta emot betalningar från både Quickbit App och externa kryptoplånböcker.

Sedan hösten 2021 erbjuder Quickbit även lösningar som riktar direkt mot konsumenter. Det inkluderar Quickbit App och Quickbit Card. Genom att erbjuda tjänster till både handlare och konsumenter skapas ökade möjligheter för tillväxt när fler människor och handlare på fler marknader använder Quickbits lösningar.

Quickbit eu AB (publ) grundades 2016 och har sitt säte och huvudkontor i Stockholm. Sedan juli 2019 är Quickbit noterat på Nordic Growth Market (NGM) Nordic SME.

## Aktier och ägarförhållanden

Antalet aktier i Quickbit uppgick per den 30 juni 2023 till 88 460 736 stycken, med ett kvotvärde per aktie om 0,01 kronor. Varje aktie berättigar till en röst på bolagsstämman. Aurentum I LLP var den 30 juni 2023 Quickbits största aktieägare med ett innehav som representerade 9,99 procent av de totala rösterna och aktiekapitalet i bolaget.

## Väsentliga händelser under räkenskapsåret

- I augusti förvärvade Quickbit två B2B-produktplattformar.
- I september avgick VD Hamamd Abuseifan och Anders Jonson utsågs till tillförordnad VD.
- I november valdes Henrik Vilselius, Daniel Sonesson, Scott Wilson och Elena Konou till nya styrelseledamöter på årsstämman.
- I december gjordes förändringar i ledningsgruppen då Martin Samuelsson klev in som Head of Product, Sneha Patel som Head of Finance och Thomas Engdahl Head of Tech.
- I februari gick Jesper Sundström in i ledningsgruppen som Head of Growth samtidigt som det meddelades att Chief Legal & Compliance Officer Johan Björklund valt att lämna Quickbit.
- I februari meddelades även att Daniel Sonesson utsågs till ny tillförordnad VD samtidigt som Anders Jonson lämnade Quickbit.
- I februari meddelades ett kostnadsbesparingsprogram med ambitionen att kraftigt sänka operativa kostnader.
- I mars meddelades preliminära intäkter och rörelse-resultat som var under förväntan för det tredje kvartalet 22/23.
- I maj avgick styrelseordförande Mikael Karlsson samtidigt som Peter Liljeroos valdes in som ny styrelseordförande på en extra bolagsstämma tillkallad av aktieägare.
- I maj lämnade Sneha Patel, Head of Finance, Quickbit samtidigt som hon ersattes av Danel Boettge som ny interim CFO.
- I maj utsågs Daniel Sonesson till Permanent VD och Koncernchef.
- I juni meddelades preliminära intäkter och rörelse-resultat som var betydligt lägre i fjärde kvartalet 22/23 än under samma period föregående år.
- Under sommaren meddelade Quickbit att bolagets verksamhet i Gibraltar är under utredning av Gibraltar Financial Services Commission för brister i kundsäkerhet, varmed Quickbit sedan våren 2023 inte bedrivit någon verksamhet i Gibraltar och har dotterbolaget under avveckling.
- Under sommaren gjordes bedömningen att Quickbits sedan tidigare genomförda investeringar avseende produktplattformar, teknik och dotterbolag i Quickbit Ltd och dess dotterbolag Xenify saknar ekonomiskt värde. Styrelsen beslutade då om nedläggning av dotterbolaget och nedskrivning av tillgångarna vilket gav en total påverkan om -3,3 mEUR. Se not 12 för mer information.

### **Framtida utveckling**

Quickbit har fortsatt goda framtidsutsikter och historisk förmåga att kunna växa och ser en stor potential och efterfrågan för sin nya produkt Quickbit Pay. Det kommer även att ge förutsättningar att växa användarbasen i Quickbit App samtidigt med att Quickbit Pay växer. Marknaden för kryptobetalningar bedöms fortsätta att växa snabbt och Quickbit är genom sina B2C- och B2B-produkter väl positionerade för att kunna ta en ledande roll som resulterar i hög tillväxt med gradvis förbättrad finansiell hävstång.

### **Risker och osäkerhetsfaktorer**

*Beroende av nyckelpersoner och kompetens i verksamheten*  
Verksamheten är beroende av förmågan att rekrytera, utveckla och behålla kvalificerade medarbetare. Det föreligger viss risk att Quickbit inte kan erbjuda alla nyckelpersoner tillfredsställande villkor gentemot den konkurrens som finns från andra bolag i branschen eller närstående branscher, vilket skulle kunna påverka Quickbits verksamhet negativt.

### *Beroende av samarbetspartners och inlösenbanker*

Det föreligger risk för omedelbar negativ effekt på Quickbits tillväxt om samarbetet med inlösenbanker skulle upphöra. För att minimera riskexponeringen mot en bank väljer Quickbit att använda sig av ett flertal olika inlösenbanker. Quickbit är även starkt beroende av underleverantörer på teknik- och säkerhetssidan. Skulle någon av dessa samarbeten upphöra så föreligger en risk för ökade kostnader.

### *Risker hänförliga till kundintegritet och informationssäkerhet*

Som en del av sin affärsverksamhet behandlar Quickbit dagligen stora mängder personuppgifter om de kunder som använder Quickbits tjänster. EU har antagit förordning 2016/679/EU om skydd för fysiska personer med avseende på behandling av personuppgifter (GDPR). Underlåtenhet att följa GDPR kan leda till höga ekonomiska sanktioner för Quickbit.

### *Finansiella risker*

Quickbit har nyligen genomfört en företrädesemission som inneburit förstärkt likviditet med ca 16 mSEK efter emissionskostnader. Utöver det har Quickbit under hösten återfått spärrmedel från inlösenbanker. Nyemissionen och de spärrmedel som återfått tillsammans med Quickbits kostnadsbesparingsprogram gör att Quickbit har tillräckligt med kapital för att kunna fortsätta bedriva sin verksamhet under överskådlig tid. Quickbit är däremot beroende av att verksamheten fortsatt växer och bidrar med intäkter till bolaget, och om inte så sker kan Quickbit behöva ta in mer kapital. Quickbit har även intäkter i EUR vilket innebär en risk att bolaget finansiella ställning påverkas negativt ifall kronan stärks mot euron.

### *Konkurrens*

Betalningslösningar för kryptovaluta är idag en bransch som är relativt omogen och också mindre konkurrenspräglad än branschen för traditionella betalningar. Det finns dock aktörer i branschen som är stora som kan ha större finansiella möjligheter än Quickbit. Det föreligger en risk att dessa aktörer kan göra aggressiva försök att ta marknadsandelar och konkurrera ut mindre aktörer.

### *Företag under tillsyn*

Ett företag som står under tillsyn av Finansinspektionen är skyldiga att följa det regelverk som är avsett att motverka att företaget blir utnyttjat för penningtvätt och finansiering av terrorism. Quickbit bedriver verksamhet i flera jurisdiktioner genom olika dotterbolag, och omfattas därför av olika regulatoriska system, lagar och krav i dessa jurisdiktioner. Behöriga myndigheter genomför regelbundet granskningar av Quickbits regelefterlevnad, inklusive i områden såsom åtgärder mot penningtvätt och terroristfinansiering och dataskydd. Quickbit har relevanta åtgärder och processer på plats för att uppfylla de regulatoriska krav som ställs och har löpande dialoger med myndigheterna, trots detta föreligger det alltid en generell risk för granskning av företag som står under tillsyn.

### *Regulatoriska risker och tillsynsfrågor*

Regleringen av kryptovaluta är fortfarande på ett relativt tidigt stadium och i dagsläget finns, bortsett från direktiven rörande penningtvätt, ingen harmoniserad lagstiftning på EU-nivå som adresserar kryptovalutor. Reglerna i den s.k. MiCA-förordningen som tar sikte på kryptovalutatjänster, träder inte i kraft förrän 2024-2025 vilket innebär att det kommer saknas ett harmoniserat regelverk till dess. Om regulatoriska förändringar sker inom Quickbits verksamhetsområde kan dessa komma att innebära ökade kostnader för Quickbit att säkerställa regelefterlevnad, och skulle Quickbit misslyckas med att efterfölja tillämpliga regler finns det ytterligare en risk för att behöriga myndigheter tilldelar sanktioner eller drar in nödvändiga tillstånd, vilket i sin tur beroende på allvarlighetsgraden skulle kunna påverka Quickbits marginaler negativt.

### *Förebyggande av finansiell brottslighet*

Förtroende är en förutsättning för att Quickbit ska kunna bedriva verksamhet som gynnar våra intressenter. Genom att vara aktiv på finansmarknaden med verksamhet i flera länder är Quickbit som finansiellt institut exponerat för risken att utnyttjas för korruption, penningtvätt och finansiering av terrorism ("finansiell brottslighet"). Förutom riskerna för ekonomisk förlust p.g.a. brottslighet så är riskerna och dess konsekvenser de samma som beskrivs under regulatoriska risker och företag under tillsyn.

### *Risk för stöld av kryptovaluta genom dataintrång*

Quickbit hanterar dagligen kryptovaluta genom sitt lager och genom kundernas tillgångar i Quickbit App. Hantering av kryptovaluta innebär att det finns en inneboende risk att hackers kan stjäla kryptovaluta genom intrång i datasystem.

### *Utredning i Gibraltar*

Quickbits dotterbolag i Gibraltar är under utredning av myndigheten Gibraltar Financial Services Commission ("GFSC", motsvarighet till Finansinspektionen). Utredningen rör brister i processer och kundsäkerhet i verksamhet som bedrevs innan 2023. De brister som förelåg i den gibraltiska verksamheten är åtgärdade och föreligger inte i Quickbits verksamhet i någon av de marknader där Quickbit är verksam. Utredningen innebär att det finns en potentiell risk att GFSC beslutar att Quickbits gibraltiska dotterbolag måste erlägga en sanktionsavgift. Quickbit har sedan våren avveckla verksamheten i Gibraltar efter beslut av GFSC.

Verksamheten anses däremot inte nödvändig för den framtida kommersiella organisationen Quickbit behöver i och med de nya produkterna och lösningarna. Quickbits dotterbolag har inte bedrivit någon verksamhet i Gibraltar sedan ca 6 månader.

#### **Risk relaterad till Coronavirusets spridning**

Quickbit ser ingen väsentlig påverkan.

#### **Risk relaterad till kriget i Ukraina**

Quickbit ser ingen väsentlig påverkan.

För ytterligare information, se Riskfaktorer och riskhantering sid 22–23.

Bolaget har inte erhållit några statliga stöd under innevarande räkenskapsår.

#### **Forskning och utveckling**

Innovation och en hög förnyelsetakt i Quickbits kund-erbjudande är avgörande för den fortsatta framgången. Produktutveckling består av både löpande förbättringar inom ramen för befintliga lösningar och främst utveckling av nya produkter. Utvecklingsarbetet är avgörande för att bolaget ska kunna leverera tillväxt.

#### **Hållbarhet och ansvarsfullt företagande**

Quickbits förhållningssätt till hållbarhet och ansvarsfullt företagande utgör en integrerad del av bolagets strategi och företagskultur. Ambitionen är att ha en positiv påverkan på samhället och samtidigt ta ansvar för att minska Quickbits avtryck på miljön.

Quickbit omfattas av Årsredovisningslagens krav av att upprätta hållbarhetsredovisning. Den lagstadgade hållbarhetsrapporten återfinns separat från förvaltningsberättelsen på sidorna 10–31 i årsredovisningen.

#### **Förslag till resultatdisposition**

Till årsstämman förfogande står följande medel:

##### **Belopp i mSEK**

Överkursfond	139,5
Balanserat resultat	-92,9
Årets resultat	-37,0
	<b>9,6</b>
<i>Disponeras så att:</i>	
Till aktieägare utdelas (0 kronor per aktie)	–
I ny räkning överföres	9,6
	<b>9,6</b>

#### **Flerårsöversikt**

<b>Koncernen (mEUR)</b>	<b>2022/2023</b>	<b>2021/2022</b>	<b>2020/2021</b>	<b>2019/2020</b>
Nettoomsättning	229,5	346,7	250,6	432,8
Resultat efter finansiella poster	-12,7	-1,0	1,6	8,8
Balansomslutning	16,3	29,9	36,8	21,4
Soliditet (%)	61%	80%	68%	85%
Bruttoresultat	9,6	13,6	10,6	12,5
Avkastning på eget kapital (%)	-127%	-4%	6%	49%
<b>Moderbolaget (mSEK)</b>	<b>2022/2023</b>	<b>2021/2022</b>	<b>2020/2021</b>	<b>2019/2020</b>
Nettoomsättning	26,5	79,3	12,9	13,7
Resultat efter finansiella poster	-37,0	62,1	-67,5	-21,6
Balansomslutning	102,7	121,8	230,1	106,0
Soliditet (%)	57%	80%	16%	35%

# Bolagsstyrning

God bolagsstyrning handlar om att säkerställa att bolag sköts hållbart, ansvarsfullt och så effektivt som möjligt. Quickbits affär vilar på förtroende och är en förutsättning för att bolaget ska kunna bedriva en framgångsrik verksamhet.

Att vårda det förtroende som Quickbit fått från kunder, aktieägare, medarbetare och andra intressenter är av största vikt. Det är därför avgörande att bolaget har professionella medarbetare som vägleds av ett gott affärsmässigt uppträdande, liksom att upprätthålla en sund riskkultur, intern kontroll och ett robust ramverk för bolagsstyrning med tydligt definierade roller och ansvar.

## Bolagsstyrningsstruktur

Quickbit eu AB (publ) är ett svenskt publikt aktiebolag. Styrning och kontroll av Quickbit fördelas mellan aktieägarna (på bolagsstämman), styrelsen och verkställande direktören (VD) tillika i enlighet med reglerna i det externa ramverket, bolagsordningen och det interna ramverket. Bilden nedan sammanfattar hur styrning och kontroll är organiserad i Quickbit.

## Ramverk för bolagsstyrning

Som svenskt publikt aktiebolag med värdepapper noterade på Nordic Growth Market (NGM) Nordic SME måste Quickbit följa en mängd olika regelverk. Regelverket för bolagsstyrning omfattar följande externa regelverk:

- aktiebolagslagen
- årsredovisningslagen
- NGM:s regler för vars aktier är noterade på Nordic SME
- myndigheters regelverk och riktlinjer

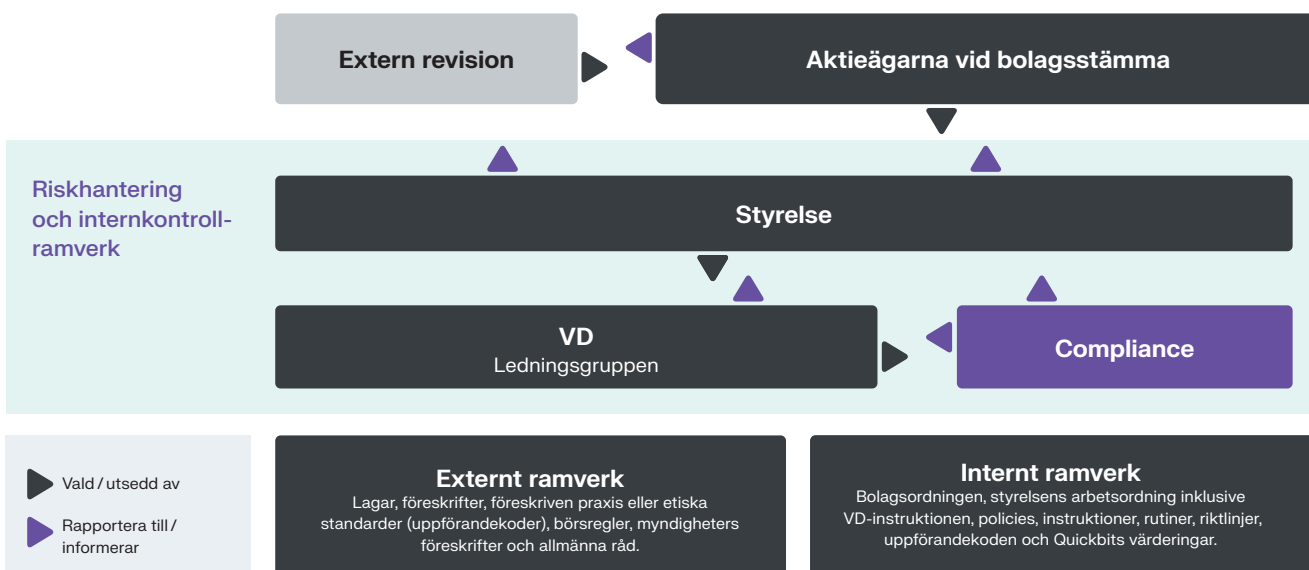
Eftersom Quickbit är noterat på NGM Nordic SME som inte är en reglerad marknad enligt EU, tillämpar Quickbit för närvarande inte Svensk kod för bolagsstyrning.

Quickbit tillämpar förutom det externa regelverket även ett internt regelverk. Detta omfattar bland annat bolagsordningen som antas av bolagsstämman. Polycys och instruktioner som klargör ansvarsfördelningen är viktiga verktyg för styrelsen och VD:n i deras styrande och kontrollerande roller. Särskilt viktiga i detta sammanhang är arbetsordningen för styrelsen, instruktionen för VD och policyn för åtgärder mot penningtvätt och finansiering av terrorism.

## Bolagsstämma

Aktieägarens inflytande i Quickbit utövas vid bolagsstämman som är Quickbits högsta beslutande organ. På bolagsstämman fattas beslut bland annat avseende årsredovisningen, resultat- och balansräkning, utdelning, val av styrelse och revisorer samt ersättning till styrelseledamöter och revisorer. Årsstämma för räkenskapsåret 2021/2022 hölls i Stockholm tisdagen den 22 november 2022. Utöver fastställande av resultat- och balansräkningarna beslutade årsstämman 2022 även i enlighet med valberedningens förslag om omval av Mikael Karlsson till Styrelseordförande samt nyval av styrelseledamöterna Henrik Vilselius, Daniel Sonesson, Scott Wilson och Elena Kontou. Utöver det beslutades det emot förslaget om en riktad emission till tidigare verkställande

## Styrning och kontroll i Quickbit



direktör Serod Nasrat och Minou Britmer, anställd inom redovisning. Dessa fick istället en kontant ersättning motsvarande 150 procent av optionernas värde. Årsstämman beslutade även emot förslaget om incitamentsprogram 2022-2026:1 till den kommande permanenta verkställande direktören samt incitamentsprogram 2022-2026:2 till bolagets styrelseordförande och övriga styrelseledamöter. Stämman bemyndigade också styrelsen att besluta om nyemission av aktier, teckningsoptioner och/eller konvertibler. Vid en extra bolagsstämma den 22 maj 2023 valdes Peter Liljeroos till ny styrelseordförande. Styrelsens sammansättning under perioden 1 juli 2022 till utgången av räkenskapsåret 2022/2023 hittar du i tabellen nedan under rubriken Möten och närvaro.

### Rösträtt

Quickbit har ett aktieslag. Varje aktie medför en röst. Alla aktieägare som är registrerade i aktieboken och som har anmält deltagande i tid har rätt att delta i stämman och rösta för samtliga sina aktier.

### Bolagsordning

Bolagsordning är det dokument som aktieägarna fastställer på bolagsstämman såsom det övergripande regelverket för bolaget. I bolagsordningen ska anges vilken verksamhet bolaget ska bedriva, aktiekapitalets storlek, aktieslagens rösträtter samt styrelsens sammansättning. Bolagsordningen innehåller inga särskilda bestämmelser om tillsättande och entledigande av styrelseledamöter eller om ändring av bolagsordning. Bolagsordningen återfinns på quickbit.com.

### Quickbits kvalificerade aktieägare

Quickbit hade inga kvalificerade aktieägare per 30 juni 2023. För mer information om aktien och ägarstruktur se sid 42–43.

### Styrelsen

Styrelsen utgör det högsta beslutande organet i Quickbits struktur för styrning och kontroll. Styrelsen ansvarar för bolagets organisation och för ledningen av bolagets och koncernens verksamhet.

Styrelseledamöterna utses av aktieägarna vid årsstämman med en mandattid på ett år, till slutet av nästkommande årsstämma. I det externa regelverket finns inget krav att Quickbit ska ha en valberedning, men vid årsstämman 2021 beslutades att inrätta en valberedningsinstruktion. Styrelsen har fastställt en arbetsordning som reglerar styrelsens roll och arbetsformer. Styrelsen har det övergripande ansvaret för den verksamhet som bedrivs i Quickbit och har bland annat följande uppgifter:

- beslutar om verksamhetens art och inriktning (strategi) samt ramar och mål för detta
- följer regelbundet upp och utvärderar verksamheten utifrån de av styrelsen bestämda målen och riktlinjerna
- har ansvaret för att se till att verksamheten är organiserad på ett sådant sätt att redovisningen, medelsförvaltningen och de finansiella förhållandena i övrigt kontrolleras på ett betryggande sätt och att riskerna i verksamheten är identifierade och definierade samt mäts, följs upp och kontrolleras, allt i överensstämmelse med externa och interna regler, inklusive bolagsordningen
- beslutar om större förvärv och avyttringar liksom andra större investeringar
- övervakar och planerar successionen av styrelseledamöter
- utser och entledigar VD
- beslutar om ersättning till VD

### Möten och närvaro

Tabellen visar antalet sammanträden som hölls av styrelsen under perioden från 1 juli 2022 till utgången av räkenskapsåret 2022/2023 liksom de enskilda styrelseledamöternas närvaro.

#### Från årsmötet 1 juli 2022 till 30 juni 2023

	Styrelsen
Antal möten	21
(varav per capsulam)	(3)

#### Närvaro vid möten

Daniel Sonesson (Nyvaldes vid årsstämman 2022 och lämnade styrelsen när han utsågs till permanent VD 23 maj 2023)	12
Henrik Vilselius (nyvaldes vid årsstämman 2022)	9
Elena Kontou (nyvaldes vid årsstämman 2022)	13
Scott Wilson (nyvaldes vid årsstämman 2022)	14
Peter Liljeroos (nyvaldes på extra bolagsstämma den 22 maj 2023)	3
Mikael Karlsson (omvaldes till styrelseordförande vid årsstämman 2022 och avgick vid extra bolagsstämma den 22 maj 2023)	18
Hammad Abuseifan (avböjde omval vid årsstämman 2022)	7
Jan Frykhammar (avböjde omval vid årsstämman 2022)	8

Styrelsen i Quickbit ska sedan årsstämman i november 2021 bestå av fyra ordinarie ledamöter utan suppleanter. För mer information om styrelsens ledamöter, se sid 40. Styrelsens sammansättning från 1 juli 2022 till utgången av räkenskapsåret 2022/2023 samt antalet möten och närvaro hittar du i tabellen ovan under rubriken Möten och närvaro.

### Styrelsens ordförande

Styrelseordföranden organiserar och leder styrelsens arbete. Enligt arbetsordningen ska styrelseordföranden bland annat genom kontakt med VD följa Quickbits utveckling, säkerställa att VD tillhandahåller styrelseledamöterna med tillräcklig information för att de ska kunna bedöma Quickbits nuvarande position, finansiella planer och framtida utveckling samt överlägga strategiska frågor med VD.

### Verkställande direktör

Quickbits VD ansvarar för den löpande förvaltningen av koncernens angelägenheter i enlighet med externa och interna regler. VD rapporterar till styrelsen och avger vid varje styrelsemöte en särskild VD-rapport till styrelsen som bland annat behandlar utvecklingen av verksamheten utifrån de beslut som har fattats i styrelsen. Styrelsen har fastställt en instruktion för VD:s arbete och roll samt ansvarsfördelningen och samspelet mellan VD:n och styrelsen. VD är även ansvarig för att ta fram nödvändigt informations- och beslutsunderlag inför styrelsens sammanträden. VD:n utser medlemmarna i koncernledningen.

### Ledning

VD arbetar tillsammans med övriga medlemmar i Quickbits ledningsgrupp. Ledningen sammanträder i regel varje vecka och avhandlar frågor om koncernens finansiella utveckling, förvärv, pågående projekt samt övriga aktuella frågor. För mer information om ledningen, se sid 41.

### Funktionen för Compliance

Compliance-funktionen är oberoende av affärsverksamheten samtidigt som den är en stödfunktion för verksamheten.

Compliance-funktionen ansvarar för att stödja affärsverksamheten och ledningen i regelefterlevnadsfrågor och för att hjälpa till att identifiera, följa upp och rapportera compliancerisker som härrör till risken att Quickbit inte följer externa och interna regler. Compliance-funktionen ansvarar vidare för att främja en sund regelefterlevnadskultur i hela bolaget genom att hjälpa till att säkerställa kvalitet, integritet och etiska principer inom affärsverksamheten.

Compliance-funktionen rapporterar löpande till VD:n, ledningsgruppen, och styrelsen om compliancerisker och compliancefrågor. Läs mer om regelefterlevnad på sidan 20.

### Ersättningar

Ersättning till styrelseledamöter för styrelsearbete godkänns av årsstämman. Den ordinarie årsstämman den 22 november 2022 beslutade att arvode till styrelsen skulle utgå med totalt 1 500 000 kronor, 500 000 kronor till styrelsens ordförande och 250 000 kronor vardera till övriga ledamöter som inte är anställda i bolaget.

Arvodet ska utgå proportionerligt i förhållande till hur stor del av mandatperioden som respektive styrelseledamot innehaft uppdraget.

Ersättning till VD framgår av not 6, sid 55–58.

### Revisorer

Quickbit ska enligt bolagsordningen ha en revisor med eller utan revisorssuppleant. Revisor väljs av bolagsstämman för en mandattid om ett år enligt svensk lag. Quickbits revisorer har till uppgift att på aktieägarnas vägnar granska bolagets bokföring och årsredovisning samt styrelsens och VD:s förvaltning.

PricewaterhouseCoopers AB omvaldes som bolagets revisor vid årsstämman 2022. Huvudansvarig revisor är auktoriserade revisorn Johan Engstam.

### Intern kontroll över finansiell rapportering

Styrelsen ansvarar för bolagets interna kontroll, vars övergripande syfte är att säkerställa att bolagets organisation är utformad så att bolagets ekonomiska förhållanden kan kontrolleras på ett tillförlitligt och korrekt sätt och att finansiella rapporter såsom delårsrapporter och årsbokslut utformas till marknaden i enlighet med lag, tillämpliga redovisningsstandarder och övriga krav för noterade bolag, specifikt NGM Nordic SME som är den handelsplats där Quickbits aktie är noterad.

Styrelsen har det yttersta ansvaret och ska följa den finansiella utvecklingen, säkerställa kvaliteten i den finansiella rapporteringen och den interna kontrollen samt regelbundet följa upp och utvärdera verksamheten. VD ska se till att bokföringen i koncernens bolag fullgörs i överensstämmelse med lag och att förvaltningen av bolagets finansiella medel sköts på ett betryggande sätt.

Den interna kontrollen för den finansiella rapporteringen säkerställs via olika styrande dokument, t.ex. policies, instruktioner och riktlinjer, det s.k. interna ramverket. Ansvar och befogenheter definieras i det interna ramverket som ska efterföljas av alla anställda.

Risker i samband med den finansiella rapporteringen rör framförallt fel i redovisningen vid värderingar av tillgångar och skulder, intäktsredovisning samt kostnader. Övergripande rutiner och aktiviteter har utformats för att hantera och åtgärda väsentliga risker som är relaterade till den finansiella rapporteringen och omfattar t.ex. analys, uppföljning,



kontoavstämningar, månadsvisa bokslut och finansiella rapporter. Dessa syftar till att förebygga samt på ett tidigt stadium upptäcka väsentliga fel i den finansiella rapporteringen så att de kan hanteras och åtgärdas.

Styrelsen erhåller finansiella rapporter varje månad och vid varje styrelsesammanträde behandlas bolagets och koncernens finansiella situation. För varje räkenskapsår ska en budget för resultat, balans och investeringar upprättas som fastställs vid ordinarie styrelsemöte innan början på ett räkenskapsår. Bolaget har valt att inte etablera en särskild granskningsfunktion (internrevision) då ovan nämnda funktioner väl fyller denna uppgift.

Quickbit har informations- och kommunikationsvägar som syftar till att främja riktigheten av den finansiella rapporteringen och möjliggöra rapportering och återkoppling från verksamheten till styrelse och ledning, exempelvis

genom att styrande dokument i form av en policy for information & offentliggörande och riktlinjer avseende den ekonomiska rapporteringen gjorts tillgängliga och är kända för berörda medarbetare.

Bolaget är föremål för reglerna i EU:s förordning om marknadsmissbruk nr 596/2014 ("MAR"). MAR innehåller bestämmelser kring hur insiderinformation får offentliggöras till marknaden, under vilka förutsättningar som informationen får skjutas upp, och hur bolaget ska hålla en lista över personer som arbetar för bolaget och har tillgång till insiderinformation. Bolaget använder ett digitalt och delvis automatiserat verktyg för att säkerställa att hanteringen av insiderinformation möter kraven som ställs enligt MAR och dess insiderpolicy. Endast behöriga personer i bolaget har tillgång till verktyget.

# Styrelse

Enligt rådande bolagsordning skall styrelsen bestå av lägst tre och högst tio ledamöter med högst tre styrelsesuppleanter. Styrelseledamöterna och styrelsesuppleanterna väljs årligen på årsstämma för tiden intill slutet av nästa årsstämma. Vid utgången av räkenskapsåret 2022/2023 bestod styrelsen av fyra ordinarie ledamöter.



## Peter Liljeroos

Styrelseordförande

Född: 1974

Nationalitet: Svensk

Ledamot sedan: 2023

**Utbildning:** Fastighetsförvaltning, Chalmers Tekniska Högskola.

**Erfarenhet:** Har 25 års erfarenhet inom säkerhetsbranschen varav de senaste 20 med ledande funktioner och inom affärsutveckling som ägare, VD och styrelseengagemang med fokus på tillväxt, såväl organisk som genom förvärv.

**Övriga uppdrag:** Uppdrag inom styrelse och som VD i bolag inom Avarn-koncernen. Ledamot och VD i Brainpower Invest AB

Peter Liljeroos är oberoende i förhållande till bolaget och dess ledning samt till bolagets större aktieägare.

**Antal aktier:** 805 707 aktier privat.



## Henrik Vilselius

Styrelseledamot

Född: 1963

Nationalitet: Svensk

Ledamot sedan: 2022

**Utbildning:** Civilingenjör, KTH.

**Erfarenhet:** Henrik är en erfaren entreprenör, investerare och senior advisor. Henrik är senior advisor (och aktiv styrelseledamot) till företag främst inom IT/media/tech/säkerhetsbranschen.

**Övriga uppdrag:** Styrelseordförande i United Blue Light Ekonomisk förening. Styrelseledamot i Screen9 Holding AB (publ), Screen9 Aktiebolag, Picsearch Services Aktiebolag, BrandFactory Holding AB, SKYSENSE AB, Staffers AB och ADSX AB.

Henrik Vilselius är oberoende i förhållande till bolaget och dess ledning samt till bolagets större aktieägare.

**Antal aktier:** 50 000 aktier privat.



## Elena Kontou

Styrelseledamot

Född: 1988

Nationalitet: Cypriotisk

Ledamot sedan: 2022

**Utbildning:** Juristexamen, University of Leicester.

**Erfarenhet:** Advokat och VD för Sepaga E.M.I. Limited.

**Övriga uppdrag:** Styrelseledamot i och VD för Sepaga E.M.I. Limited.

Elena Kontou är oberoende i förhållande till bolaget och dess ledning samt till bolagets större aktieägare.

**Antal aktier:** –



## Scott Wilson

Styrelseledamot

Född: 1957

Nationalitet: Kanadensisk

Ledamot sedan: 2022

**Utbildning:** Kandidatexamen i handel, University of Toronto.

**Erfarenhet:** Konsultprojekt som involverar e-handel, internationella affärs- och managementtjänster. Uppdrag inom olika branscher av mjukvaruutveckling, distribution, marknadsföringstjänster och internationell finansiering.

**Övriga uppdrag:** Styrelseledamot i Aurentum 1 LLP.

Scott Wilson är oberoende i förhållande till bolaget och dess ledning men beroende i förhållande till bolagets större aktieägare.

**Antal aktier:** –

## FÖRÄNDRINGAR I STYRELSEN

### Jan Frykhammar

Styrelseledamot fram till årsstämman 22 november 2022.

### Hammad Abuisseifan

Styrelseledamot fram till årsstämman 22 november 2022.

### Mikael Karlsson

Styrelseordförande fram till extra bolagsstämma 22 maj 2023.

### Daniel Sonesson

Nyvaldes 22 november 2022 och lämnade styrelsen när han tog över som permanent VD 23 maj 2023.



# Ledning

Quickbits ledning består av fem personer, Chief Executive Officer, Chief Finance Officer, Head of Growth och Head of Product & Tech.



**Daniel Soesson**

VD

Född: 1977

Nationalitet: Svensk

**Anställd sedan:** Tillförordnad VD sedan februari 2023, VD sedan maj 2023.

**Utbildning:** Företags-ekonomi, Handelshögskolan i Göteborg.

**Erfarenhet:** Mer än 18 års erfarenhet från affärsutveckling, strategi och ledarskap inom Tech och "talangsektorn". Daniel har tidigare arbetat på Universum, LinkedIn, Blocket Jobb SUP46.

**Väsentliga uppdrag utanför bolaget:** Styrelseledamot i och VD för Lovorda AB.

**Antal aktier:** –



**Daniel Boettge**

CFO

Född: 1980

Nationalitet: Svensk

**Anställd sedan:** CFO sedan maj 2023.

**Utbildning:** Företags-ekonomi och juridik, Stockholms universitet.

**Erfarenhet:** Gedigen erfarenhet inom finans, redovisning och juridik, samt 15+ års erfarenhet inom främst redovisning, organisationsutveckling, skatt och bolagsjuridik.

**Väsentliga uppdrag utanför bolaget:** –

**Antal aktier:** –



**Jesper Sundström**

Head of Growth

Född: 1994

Nationalitet: Svensk

**Anställd sedan:** augusti 2021, Head of Growth sedan februari 2023.

**Utbildning:** Master-examen i Strategic Management, Lunds Universitet.

**Erfarenhet:** Har tidigare bland annat arbetat som management-konsult på EY.

**Väsentliga uppdrag utanför bolaget:** –

**Antal aktier:** 1 480 aktier privat och 60 000 optioner.



**Martin Samuelsson**

Head of Product & Tech

Född: 1985

Nationalitet: Svensk

**Anställd sedan:** oktober 2019, Head of Product & Tech sedan februari 2023.

**Utbildning:** Digital Design Program, Hyper Island.

**Erfarenhet:** God kunskap inom produktdesign och produktutveckling, och har tidigare varit Visual Design Lead och Head of Design på Quickbit samt arbetat inom utveckling av digital design som Art Director på bland annat Tre och Expressen.

**Väsentliga uppdrag utanför bolaget:** –

**Antal aktier:** 85 000 aktier privat och 60 000 optioner.



**Elvira Vänerfors**

Head of Compliance

Född: 1991

Nationalitet: Svensk

**Anställd sedan:** Juni 2021, Head of Compliance sedan november 2023.

**Utbildning:** Jurist-examen från Stockholms Universitet.

**Erfarenhet:** Har tidigare arbetat som Group Ethics & Compliance Officer på Telia Group.

**Väsentliga uppdrag utanför bolaget:** –

**Antal aktier:** 2 061 aktier privat och 10 000 optioner.

## FÖRÄNDRINGAR I LEDNINGEN

**Therese Lindgren**

Head of Product till december 2022.

**Susanne Andersson**

Interim CFO från juli 2022 till december 2022.

**Anders Jonsson**

COO från augusti 2022 till september 2022 och tillförordnad VD från september 2022 till februari 2023.

**Thomas Engdahl**

Head of Tech från december 2022 till februari 2023.

**Johan Björklund**

Chief Legal and Compliance Officer till mars 2023.

**Sneha Patel**

Head of Finance från december 2022 till maj 2023.

# Aktien och ägarna

Quickbits aktie är sedan 11 juli 2019 noterad på Nordic Growth Market (NGM) Nordic SME med symbolen QBIT. Noteringskursen var 3,20 kronor. Sista betalkursen den 30 juni 2023 för aktien var 1,46 kronor.

## Aktieägare

Den 30 juni 2023 hade Quickbit 10 010 aktieägare. De tio största ägarna stod för 36,2 procent av rösterna och aktiekapitalet. Aurentum I LLP var den 30 juni 2023 Quickbits största aktieägare med ett innehav som representerade 9,99 procent av de totala rösterna och aktiekapitalet i bolaget.

## Omsättning och kursutveckling

Under perioden 1 juli 2022 till den 30 juni 2023 omsattes 40,2 miljoner Quickbit-aktier på NGM Nordic SME, motsvarande cirka 45 procent av totalt antal aktier vid slutet av perioden. Det totala värdet av samtliga transaktioner uppgick till drygt 78,5 miljoner kronor. Högsta betalkurs under perioden 1 juli 2022 till 30 juni 2023 var 3,67 kr den 27 juli 2022 och lägsta betalkurs var 1,10 kr den 28 juni 2023.

## Aktiekapital och kapitalstruktur

Aktiekapitalet i Quickbit uppgick per den 30 juni 2023 till 884 607,36 kronor. Antalet aktier uppgick per den 30 juni 2023 till 88 460 736 stycken, motsvarande ett kvotvärde per aktie om 0,01 kronor. Enligt bolagsordningen ska aktiekapitalet vara lägst 500 000 kronor och högst 2 000 000 kronor, fördelat på lägst 50 000 aktier och högst 200 000 000 aktier.

## Incitamentsprogram

För att skapa möjligheter för bolaget att rekrytera och behålla kompetent personal genom erbjudande av ett långsiktigt ägarengagemang för de anställda har Quickbit infört incitamentsprogram innefattande teckningsoptioner.

## Kvalificerade personaloptioner

De kvalificerade personaloptionerna omfattar maximalt 300 000 optioner där deltagarna har erbjudits rätt att teckna optioner vederlagsfritt. Intjänandet av aktierna sker under en treårsperiod. Förutsättningar för att erhålla optioner är anställning i bolaget i minst tre år från det att optionsavtalet signerades. Varje option ger rätt att teckna en aktie i bolaget till ett kvotvärde om 0,01 SEK per aktie.

## Teckningsoptionsprogram 2020/2023

Incitamentsprogram 2020/2023 omfattar högst 2 000 000 teckningsoptioner. Varje teckningsoption ger innehavaren rätt att mot kontant betalning teckna aktier till kursen 26 kronor per aktie under perioden från och med den 1 december 2023 till och med den 31 december 2023.

## Teckningsoptionsprogram 2021/2025

Incitamentsprogram 2021/2025 omfattar högst 2 450 000 teckningsoptioner. Varje teckningsoption ger innehavaren rätt att mot kontant betalning teckna aktier till kursen 8,5 kronor per aktie under perioden från och med 1 mars 2025 till och med den 15 mars 2025.

För mer information om optionsprogrammen, se not 6, sid 55–58.

## Utspädning

Totalt har Quickbit 4 750 000 utestående optioner, vilka kan föranleda en maximal utspädning om cirka 5,4 procent av aktierna och rösterna i bolaget, baserat på nuvarande antal aktier i bolaget.

## Största aktieägare per 30 juni 2023

Aktieägare	% av aktier	Antal aktier
Aurentum I LLP	9,99	8 837 227
Avanza Pension	8,9	7 887 183
Nordnet Pensionsförsäkring	3,8	3 313 335
Nilezia Holdings Limited (FTCS Intressenter AB)	3,2	2 799 236
Abelco Investment Group	2,3	2 000 000
Dovontil Holding Ltd	2,1	1 894 156
Per Öberg	2,0	1 800 000
Intergiro Intl	1,8	1 572 111
Hammad Abuseifan, privat och genom bolag	1,6	1 443 636
Furuhem Fastigheter AB	1,3	1 184 356
<b>10 största ägarna</b>	<b>36,2</b>	<b>32 024 7418</b>
Övriga ägare	63,8	55 435 995
<b>TOTALT ANTAL AKTIER</b>	<b>100</b>	<b>88 460 736</b>

Källa: Monitor av Modular Finance AB. Sammanställd och bearbetad data från bland annat Euroclear, Morningstar och Finansinspektionen.

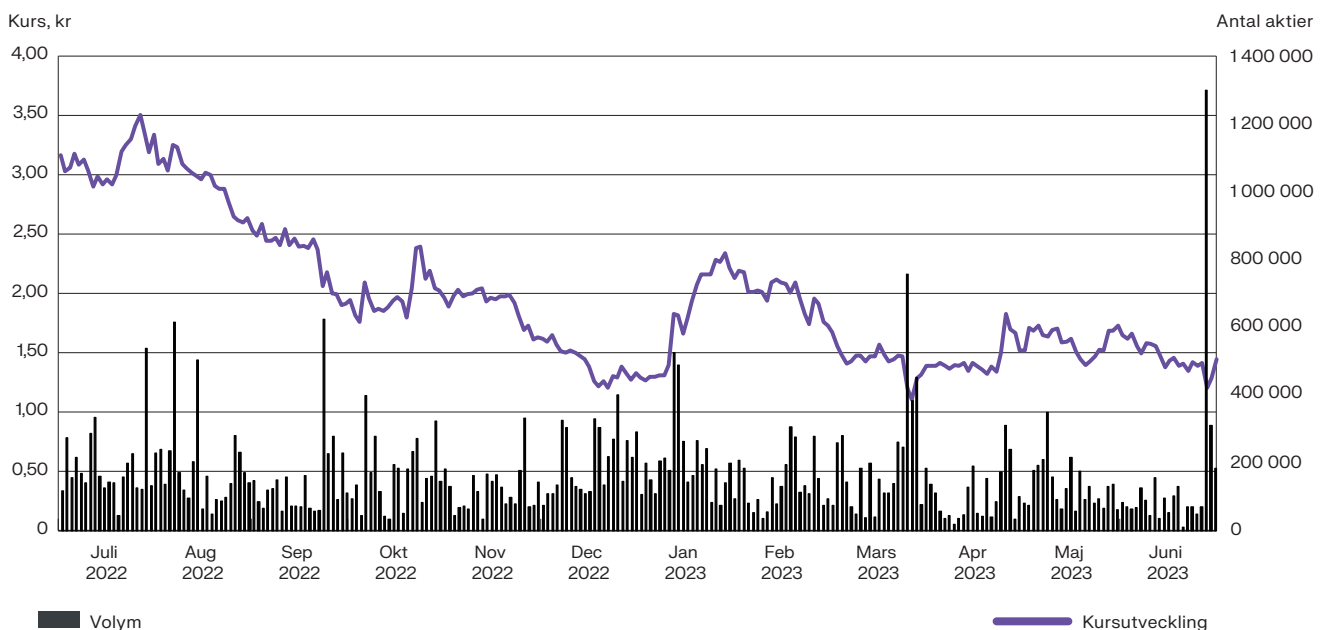
## Ägarkategoriernas innehav

Innehav, antal aktier	Antal ägare	Totalt antal aktier	% av aktier
1–500	5 207	804 708	0,91
501–1 000	1 281	995 854	1,13
1 001–5 000	2 076	5 007 024	5,66
5 001–10 000	557	4 134 288	4,67
10 001–20 000	371	5 324 312	6,02
20 001–	518	71 588 533	80,93
<b>Totalt</b>	<b>10 010</b>	<b>88 460 736</b>	<b>100</b>

## Aktiekapitalets utveckling

Datum (registrering)	Händelse	Förändring antal aktier	Förändring aktiekapital	Kvotvärde (kr/aktie)	Totalt antal aktier	Aktiekapital (kr)
13 juni 2016	Nybildning	500 000	500 000	1,00	500 000	500 000
27 mars 2017	Aktiesplit 1:10	4 500 000	0	0,10	5 000 000	500 000
3 juli 2017	Nyemission	196 625	19 662,50	0,10	5 196 625	519 662,50
4 augusti 2017	Nyemission	37 500	3 750	0,10	5 234 125	523 412,50
26 oktober 2017	Aktiesplit 1:10	47 107 125	0	0,01	52 341 250	523 412,50
9 februari 2018	Nyemission	1 400 000	14 000	0,01	53 741 250	537 412,50
29 mars 2018	Nyemission	600 000	6 000	0,01	54 341 250	543 412,50
12 juni 2018	Nyemission	4 000 000	40 000	0,01	58 341 250	583 412,50
20 mars 2019	Nyemission	1 375 000	1 375	0,01	59 716 250	597 162,50
23 september 2019	Spridningsemission	5 000 000	50 000	0,01	64 716 250	647 162,50
30 september 2020	Nyemission	3 000 000	30 000	0,01	67 716 250	677 162,50
31 december 2021	Utnyttjande av teckningsoptioner	20 744 486	207 444,86	0,01	88 460 736	884 607,36

## Aktien under året





# Finansiella rapporter Koncernen

# Koncernens rapport över totalresultatet

Belopp i mEUR	Not	2022/2023	2021/2022
<b>Rörelsens intäkter</b>			
Nettoomsättning	3	229,5	346,7
Övriga rörelseintäkter	4	0,7	2,1
<b>Summa intäkter</b>		<b>230,2</b>	<b>348,8</b>
<b>Rörelsens kostnader</b>			
Inköp kryptovaluta och andra transaktionskostnader		-219,9	-333,1
Övriga externa kostnader	5, 6	-5,1	-7,3
Personalkostnader	6	-4,8	-4,6
Av- och nedskrivningar	11, 12, 13, 14	-6,9	-2,4
Övriga rörelsekostnader	7	-6,1	-2,3
<b>Rörelseresultat</b>		<b>-12,7</b>	<b>-0,9</b>
<b>Finansiella poster</b>			
Finansiella kostnader	8	-	-0,1
<b>Resultat efter finansiella poster</b>		<b>-12,7</b>	<b>-1,0</b>
Skatt på årets resultat	9	0,1	-0,5
<b>Årets resultat</b>		<b>-12,6</b>	<b>-1,5</b>
<b>Övrigt totalresultat</b>			
<i>Poster som kommer att omklassificeras till resultatet (efter skatt)</i>			
Valutakursdifferenser vid omräkning av utländska verksamheter	20	-1,2	1,7
<b>Årets totalresultat, efter skatt</b>		<b>-13,8</b>	<b>0,2</b>
Årets resultat och årets totalresultat är i sin helhet hänförliga till moderbolagets aktieägare.			
<b>Resultat per aktie (kr)</b>			
Resultat per stamaktie före utspädning (kr)	10	-0,14	-0,02
Resultat per stamaktie efter utspädning (kr)		-0,14	-0,02

# Koncernens rapport över finansiell ställning

Belopp i mEUR	Not	30 juni 2023	30 juni 2022
<b>TILLGÅNGAR</b>			
<b>Anläggningstillgångar</b>	3		
Egenupparbetade immateriella tillgångar	11	4,1	6,1
Övriga immateriella tillgångar	12	5,5	3,1
Nyttjanderättstillgångar	13	0,6	0,7
Inventarier och verktyg	14	–	0,2
Andra långfristiga fordringar	15	0,3	0,7
Uppskjuten skattefordran	9	–	0,1
<b>Summa anläggningstillgångar</b>		<b>10,6</b>	<b>10,8</b>
<b>Omsättningstillgångar</b>			
Lager av kryptovaluta	16	0,1	0,0
Kundfordringar	15, 21	–	–
Aktuell skattefordran		1,2	0,7
Övriga fordringar	15, 21	1,1	5,9
Förutbetalda kostnader och upplupna intäkter	15, 17	2,2	2,4
Likvida medel	15, 18, 21	1,1	9,9
<b>Summa omsättningstillgångar</b>		<b>5,7</b>	<b>19,1</b>
<b>SUMMA TILLGÅNGAR</b>		<b>16,3</b>	<b>29,9</b>

# Koncernens rapport över finansiell ställning

Belopp i mEUR	Not	30 juni 2023	30 juni 2022
<b>EGET KAPITAL OCH SKULDER</b>			
<b>Eget kapital</b>	20		
Aktiekapital		0,1	0,1
Övrigt tillskjutet kapital		13,0	13,0
Reserver		-0,7	0,5
Balanserade vinstmedel inklusive årets resultat		-2,4	10,3
<b>Summa eget kapital hänförligt till moderbolagets aktieägare</b>		<b>10,0</b>	<b>23,9</b>
<b>Summa eget kapital</b>		<b>10,0</b>	<b>23,9</b>
<b>Långfristiga skulder</b>			
Uppskjuten skatteskuld	9	0,1	–
Långfristiga leasingskulder	13, 21, 23	0,1	0,1
Övriga långfristiga skulder		0,1	0,1
<b>Summa långfristiga skulder</b>		<b>0,3</b>	<b>0,2</b>
<b>Kortfristiga skulder</b>			
Leverantörsskulder	15, 21	1,0	0,5
Aktuella skatteskulder		–	–
Kortfristiga leasingskulder	13, 21, 23	0,4	0,4
Övriga kortfristiga skulder	15	2,4	0,7
Upplupna kostnader och förutbetalda intäkter	15, 22	2,2	4,2
<b>Summa kortfristiga skulder</b>		<b>6,0</b>	<b>5,7</b>
<b>SUMMA EGET KAPITAL OCH SKULDER</b>		<b>16,3</b>	<b>29,9</b>

# Koncernens rapport över förändringar i eget kapital

Belopp i mEUR	Eget kapital hänförligt till moderbolagets aktieägare				Summa eget kapital hänförligt till moderbolagets ägare	Summa eget kapital
	Aktiekapital	Övrigt tillskjutet kapital	Reserver	Balanserade vinstmedel inkl. årets resultat		
<b>Ingående eget kapital 1 juli 2021</b>	<b>0,1</b>	<b>13,8</b>	<b>-1,2</b>	<b>12,4</b>	<b>25,1</b>	<b>25,1</b>
Övergång till EUR	-0,0	-0,8	–	-0,5	-1,3	-1,3
Årets resultat	–	–	–	-1,5	-1,5	-1,5
Årets övrigt totalresultat	–	–	1,7	–	1,7	1,7
<b>Årets totalresultat</b>	<b>-0,0</b>	<b>-0,8</b>	<b>1,7</b>	<b>-2,0</b>	<b>-1,1</b>	<b>-1,1</b>
<i>Transaktioner med koncernens ägare</i>						
Kostnader hänförliga till emission	0,0	0,0	–	–	0,1	0,1
Aktierelaterade ersättningar till personal	–	–	–	-0,1	-0,1	-0,1
<b>Summa</b>	<b>0,0</b>	<b>0,0</b>	<b>–</b>	<b>-0,1</b>	<b>-0,0</b>	<b>-0,0</b>
<b>Utgående eget kapital 30 juni 2022</b>	<b>0,1</b>	<b>13,0</b>	<b>0,5</b>	<b>10,3</b>	<b>23,9</b>	<b>23,9</b>
Årets resultat	–	–	–	-12,6	-12,6	-12,6
Årets övrigt totalresultat	–	–	-1,2	–	-1,2	-1,2
<b>Årets totalresultat</b>	<b>–</b>	<b>–</b>	<b>-1,2</b>	<b>-12,6</b>	<b>-13,8</b>	<b>-13,8</b>
<i>Transaktioner med koncernens ägare</i>						
Kostnader hänförliga till emission	–	–	–	–	–	–
Aktierelaterade ersättningar till personal	–	–	–	-0,2	-0,2	-0,2
<b>Summa</b>	<b>–</b>	<b>–</b>	<b>–</b>	<b>-0,2</b>	<b>-0,2</b>	<b>-0,2</b>
<b>Utgående eget kapital 30 juni 2023</b>	<b>0,1</b>	<b>13,0</b>	<b>-0,7</b>	<b>-2,4</b>	<b>10,0</b>	<b>10,0</b>



# Koncernens rapport över kassaflöden

Belopp i mEUR	Not	2022/2023	2021/2022
<b>Den löpande verksamheten</b>			
Rörelseresultat		-12,7	-0,9
Justering för poster som ej ingår i kassaflödet	23	12,0	2,8
Erlagd ränta		-0,0	-0,1
Betald inkomstskatt		-0,4	-1,9
<b>Kassaflöde från den löpande verksamheten före förändringar av rörelsekapital</b>		<b>-1,1</b>	<b>-0,2</b>
<b>Kassaflöde från förändringar av rörelsekapital</b>			
Förändringar av rörelsefordringar		-0,7	6,7
Förändring av rörelseskulder		-0,7	-4,9
<b>Kassaflöde från den löpande verksamheten</b>		<b>-2,5</b>	<b>1,6</b>
<b>Investeringsverksamheten</b>			
Investeringar i egenupparbetade anläggningstillgångar	11	-0,7	-2,7
Investeringar i immateriella anläggningstillgångar/förvärv av bolag	12	-5,5	-0,3
Investeringar i materiella anläggningstillgångar	14	0,1	-0,1
Investeringar i finansiella anläggningstillgångar	15	0,4	-0,4
<b>Kassaflöde från investeringsverksamheten</b>		<b>-5,6</b>	<b>-3,5</b>
<b>Finansieringsverksamheten</b>			
Ökning/minskning övriga finansiella skulder		–	0,0
Incitamentsprogram		–	0,1
Nyemission		–	–
Amortering av leasingskuld	13	-0,6	-0,4
<b>Kassaflöde från finansieringsverksamheten</b>		<b>-0,6</b>	<b>-0,3</b>
<b>Årets kassaflöde</b>		<b>-8,8</b>	<b>-2,2</b>
Likvida medel vid årets början		9,9	12,5
Valutakursdifferens i likvida medel		–	-0,4
<b>Likvida medel vid årets slut</b>	<b>18</b>	<b>1,1</b>	<b>9,9</b>

# Koncernens noter

## NOT 1 Väsentliga redovisningsprinciper

Quickbit eu AB (publ) ("Quickbit"), org nr 559066-2093 är ett moderbolag registrerat i Sverige och med säte i Stockholm med adress Lästmakargatan 20, 111 44 Stockholm, Sverige.

Styrelsen har den 22 november 2023 godkänt denna koncernredovisning för offentliggörande. Om inte annat särskilt anges, redovisas alla belopp i miljoner Euro (mEUR). Uppgift inom parantes avser jämförelseåren.

Noten innehåller en förteckning över de väsentliga redovisningsprinciper som tillämpats när denna koncernredovisning upprättats. Dessa principer har tillämpats konsekvent för alla presenterade år, om inte annat anges. Koncernredovisningen omfattar det legala moderbolaget Quickbit eu AB (publ) och dess dotterföretag.

### Grunder för upprättande av koncernredovisningen

Koncernredovisningen för Quickbit har upprättats i enlighet med Årsredovisningslagen (1995:1554), RFR 1 Kompletterande redovisningsregler för koncerner, samt International Financial Reporting Standards (IFRS) och tolkningar från IFRS Interpretations Committee (IFRS IC) såsom de antagits av EU. Koncernredovisningen har upprättats enligt anskaffningsvärdemetoden förutom lager som värderas till verkligt värde via resultaträkningen.

Att upprätta rapporter i överensstämmelse med IFRS kräver användning av en del viktiga uppskattningar för redovisningsändamål. Vidare krävs att ledningen gör vissa bedömningar vid tillämpningen av koncernens redovisningsprinciper. De områden som innefattar en hög grad av bedömning, som är komplexa eller sådana områden där antaganden och uppskattningar är av väsentlig betydelse för koncernredovisningen anges i Not 2 Väsentliga uppskattningar och bedömningar.

Moderbolaget tillämpar RFR 2 Redovisning för juridiska personer och Årsredovisningslagen. Tillämpningen av RFR 2 innebär att moderbolaget i årsredovisningen för den juridiska personen tillämpar samtliga av EU antagna IFRS och uttalanden så långt detta är möjligt inom ramen för Årsredovisningslagen, Tryggandelagen och med hänsyn till sambandet mellan redovisning och beskattning.

### Nya och ändrade standarder som publicerats men ännu ej trätt i kraft

Inga av de IFRS eller IFRIC-tolkningar som publicerats men ännu inte har trätt i kraft, förväntas ha någon väsentlig inverkan på koncernen.

### Konsolidering

#### Dotterbolag

Dotterföretag är alla företag över vilka koncernen har bestämmande inflytande. Koncernen kontrollerar ett företag när den exponeras för eller har rätt till rörlig avkastning från sitt innehav i företaget och har möjlighet att påverka avkastningen genom sitt inflytande i företaget. Dotterföretag inkluderas i koncernredovisningen från och med den dag då det bestämmande inflytandet överförs till koncernen. De exkluderas ur koncernredovisningen från och med den dag då det bestämmande inflytandet upphör.

Förvärvsmetoden används för redovisning av koncernens rörelseförvärv. Köpeskillingen för förvärvet av ett dotterföretag utgörs av verkligt värde på överlätna tillgångar, skulder som koncernen ådrar sig till tidigare ägare av det förvärvade bolaget. Identifierbara förvärvade tillgångar och övertagna skulder i ett rörelseförvärv värderas inledningsvis till verkliga värden på förvärvsdagen. Förvärvsrelaterade kostnader kostnadsförs när de uppstår och redovisas i koncernens rapport över totalresultat.

Goodwill värderas initialt som det belopp varmed den totala köpeskillingen och eventuellt verkligt värde för innehav utan

bestämmande inflytande på förvärvsdagen överstiger verkligt värde på identifierbara förvärvade nettotillgångar. Om köpeskillingen är lägre än verkligt värde på det förvärvade bolagets nettotillgångar, redovisas mellanskillnaden direkt i årets resultat.

Villkorad köpeskillning klassificeras antingen som eget kapital eller som finansiell skuld. Belopp klassificerade som finansiella skulder omvärderas varje period till verkligt värde. Eventuella omvärderingsvinster och -förluster redovisas i resultatet.

Koncerninterna transaktioner, balansposter samt realiserade vinster och förluster på transaktioner mellan koncernföretag elimineras. Redovisningsprinciperna för dotterföretag har i förekommande fall ändrats för att garantera en konsekvent tillämpning av koncernens principer.

### Tillgångsförvärv

Ett tillgångsförvärv avser ett förvärv av en tillgång eller en grupp av tillgångar som inte utgör en verksamhet/rörelse. När förvärv av dotterföretag innebär förvärv av nettotillgångar som inte utgör rörelse fördelas anskaffningskostnaden på de enskilda identifierbara tillgångarna och skulderna, baserat på deras verkliga värde vid förvärvstidpunkten. Transaktionsutgifter läggs till anskaffningsvärdet för förvärvade nettotillgångar vid tillgångsförvärv.

Villkorad köpeskillning klassificeras antingen som eget kapital eller som finansiell skuld. Belopp klassificerade som finansiell skuld omvärderas varje period till verkligt värde. Eventuella omvärderingsvinster och -förluster redovisas i resultatet. I de fall reglering sker med egetkapitalinstrument klassificeras den villkorade köpeskillingen som eget kapital och eventuella omvärderingsvinster och -förluster redovisas i resultatet.

### Segmentsrapportering

Den högste verkställande beslutsfattare för Quickbit-koncernen är företagsledningen då det är företagsledningen som utvärderar koncernens finansiella ställning och resultat samt fattar strategiska beslut. Det är utifrån koncernen som helhet som företagsledningen fattar beslut om tilldelning av resurser samt bedömer resultat. Den interna rapporteringen baseras också på koncernens resultat som en helhet. Koncernens verksamhet avser försäljning av kryptovaluta. Mot bakgrund av ovanstående är bedömningen att Quickbit bedriver en verksamhet inom koncernen och har således ett rörelsesegment vilket utgör koncernen som helhet.

### Omräkning av utländsk valuta

#### Funktionell valuta och rapporteringsvaluta

Poster som ingår i de finansiella rapporterna för de olika enheterna i koncernen är värderade i den valuta som används i den ekonomiska miljö där respektive företag huvudsakligen är verksamt (funktionell valuta). I koncernredovisningen används Euro (EUR), som är koncernens rapporteringsvaluta.

### Transaktioner och balansposter

Transaktioner i utländsk valuta omräknas till koncernens rapporteringsvaluta enligt de valutakurser som gäller på transaktionsdagen. Valutakursvinster och förluster som uppkommer vid betalning av sådana transaktioner och vid omräkning av monetära tillgångar och skulder i utländsk valuta till balansdagens kurs, redovisas i rörelseresultatet i rapporten över totalresultat.

Valutakursvinster och -förluster som hänförs till lån och likvida medel redovisas i rapporten över totalresultat som finansiella intäkter eller finansiella kostnader. Alla övriga valutakursvinster och -förluster redovisas i posterna övriga rörelsekostnader respektive övriga rörelseintäkter i rapporten över totalresultat.

### Omräkning av utländska koncernföretag

Resultat och finansiell ställning för alla koncernföretag som har en annan funktionell valuta än rapportvalutan, omräknas till koncernens rapportvaluta. Tillgångar och skulder för var och en av balansräkningarna omräknas från utlandsverksamhetens funktionella valuta till koncernens rapporteringsvaluta, Euro, till den valutakurs som råder på balansdagen. Intäkter och kostnader för var och en av resultaträkningarna omräknas till Euro till den genomsnittskurs som förelegat vid varje transaktionstidpunkt. Omräkningsdifferenser som uppstår vid valutaomräkning av utlandsverksamheter redovisas i övrigt totalresultat. Ackumulerade vinster och förluster redovisas i periodens resultat när utlandsverksamheten avyttras helt eller delvis.

### Intäktsredovisning

Koncernens principer för redovisning av intäkter från avtal med kunder framgår nedan.

### Försäljning av kryptovaluta

Koncernen säljer kryptovalutorna Bitcoin, Bitcoin Cash, Litecoin, Ethereum, Cardano, Polkadot, Chainlink och Tether. Intäkt redovisas när koncernen uppfyllt sitt prestationsåtagande vilket inträffar när kunden erhållit kontroll över den utlovade tillgången. Detta inträffar när kryptovalutan har levererats till kundens digitala plånbok.

### Leasing

Koncernen leasar kontorslokaler. Leasingavtalen skrivs normalt av över fasta perioder mellan 1 till 3 år. Optioner att förlänga och säga upp avtal finns inkluderade i ett antal av koncernens leasingavtal gällande lokaler. Villkoren används för att maximera flexibiliteten i hanteringen av tillgångarna som används i koncernens verksamhet. Möjligheter att förlänga ett avtal inkluderas endast i leasingavtalets längd om det är rimligt säkert att avtalet förlängs.

Tillgångar och skulder som uppkommer från leasingavtal redovisas initialt till nuvärde. Leasingskuldena inkluderar nuvärdet av följande leasingbetalningar:

- fasta avgifter
- variabla leasingavgifter som beror på ett index

Leasingbetalningar som kommer att göras för rimligtvis säkra förlängningsoptioner ingår också i värderingen av skulden. Leasingbetalningarna diskonteras med den marginella låneräntan, vilken motsvarar räntan som skulle betalas för att låna de nödvändiga medlen för att köpa en tillgång av liknande värde som nyttjanderätten i en liknande ekonomisk miljö med liknande villkor och säkerheter.

Koncernen bestämmer den marginella låneräntan på följande sätt:

- koncernen, som inte har tagit upp några lån från utomstående i närtid, använder en metod som utgår ifrån en riskfri ränta som justeras för kreditrisk
- justeringar görs för de specifika villkoren i avtalet, t.ex. leasingperiod, land, valuta och säkerhet

Leasingbetalningar fördelas mellan amortering av skulden och ränta. Räntan redovisas i resultaträkningen över leasingperioden på ett sätt som medför en fast räntesats för den under respektive period redovisade leasingskulden.

Tillgångarna med nyttjanderätt värderas till anskaffningsvärde och inkluderar följande:

- det belopp leasingskulden ursprungligen värderats till
- leasingavgifter som betalats vid eller före inledningsdatumet
- initiala direkta utgifter

Nyttjanderätter skrivs vanligen av linjärt över det kortare av nyttjandeperioden och leasingperioden. Om koncernen är rimligt säker på att utnyttja en köpoption skrivs nyttjanderätten av över den underliggande tillgångens nyttjandeperiod. Betalningar för korta kontrakt avseende och samtliga leasingavtal av mindre värde kostnadsförs linjärt i resultaträkningen. Korta kontrakt är avtal med en leasingtid på 12 månader eller mindre.

### Aktuell och uppskjuten inkomstskatt

Periodens skattekostnad omfattar aktuell skatt beräknad på periodens skattemässiga resultat enligt gällande skattesatser. Den aktuella skattekostnaden justeras med förändringar i uppskjutna skattefordringar och -skulder som hänför sig till temporära skillnader och utnyttjade underskott.

Den aktuella skattekostnaden beräknas på basis av de skatteregler som på balansdagen är beslutade eller i praktiken beslutade i de länder där moderbolaget och dess dotterföretag är verksamma och genererar skattepliktiga intäkter. Ledningen utvärderar regelbundet de yrkanden som gjorts i självdeklarationer avseende situationer där tillämpliga skatteregler är föremål för tolkning. Den gör, när så bedöms lämpligt, avsättningar för belopp som troligen ska betalas till skattemyndigheten.

Uppskjuten skatt redovisas på alla temporära skillnader som uppkommer mellan det skattemässiga värdet på tillgångar och skulder och dessas redovisade värden i koncernredovisningen. Uppskjuten skatteskuld redovisas emellertid inte om den uppstår till följd av första redovisningen av goodwill. Uppskjuten skatt redovisas heller inte om den uppstår till följd av en transaktion som utgör den första redovisningen av en tillgång eller skuld som inte är ett rörelseförvärv och som, vid tidpunkten för transaktionen, varken påverkar redovisat eller skattemässigt resultat. Uppskjuten inkomstskatt beräknas med tillämpning av skattesatser (och -lagar) som har beslutats eller aviserats per balansdagen och som förväntas gälla när den berörda uppskjutna skattefordran realiserar eller den uppskjutna skatteskulden regleras.

Uppskjutna skattefordringar redovisas i den omfattning det är sannolikt att framtida skattemässiga överskott kommer att finnas tillgängliga, mot vilka de temporära skillnaderna kan utnyttjas. Uppskjutna skattefordringar och -skulder kvittas när det finns en legal kvittningsrätt för aktuella skattefordringar och skatteskulder och när de uppskjutna skattefordringarna och skatteskulderna hänför sig till skatter debiterade av en och samma skattemyndighet och avser antingen samma skattesubjekt eller olika skattesubjekt, där det finns en avsikt att reglera saldon genom nettobetalningar. Aktuell och uppskjuten skatt redovisas i rapporten över totalresultat, utom när skatten avser poster som redovisas i övrigt totalresultat eller direkt i eget kapital. I sådana fall redovisas även skatten i övrigt totalresultat respektive eget kapital.

### Immateriella tillgångar

#### Övriga immateriella tillgångar

Övriga immateriella tillgångar avser mjukvara som förvärvats som en del av tillgångsförvärv. Anskaffningskostnaden fördelas på de enskilda identifierbara tillgångarna och skulderna, baserat på deras verkliga värde vid förvärvstidpunkten och skrivs av linjärt över den bedömda nyttjandeperioden. Uppskattad nyttjandeperiod uppgår till 5 år, vilket motsvarar den uppskattade tid tillgångarna kommer generera kassaflöde.

#### Balanserade utgifter för utvecklingsarbeten

Utgifter för utveckling, som är direkt hänförliga till utveckling och testning av identifierbara och unika mjukvaror som kontrolleras av koncernen, redovisas som immateriella tillgångar i balansräkningen, när följande kriterier är uppfyllda:

- det är tekniskt möjligt att färdigställa mjukvaran så att den kan användas,
- företagets avsikt är att färdigställa mjukvaran och att använda eller sälja den,
- det finns förutsättningar att använda eller sälja mjukvaran,
- det kan visas hur programvaran genererar troliga framtida ekonomiska fördelar,
- adekvata tekniska, ekonomiska och andra resurser för att fullfölja utvecklingen och för att använda eller sälja mjukvaran finns tillgängliga, och
- de utgifter som är hänförliga till mjukvaran under dess utveckling kan beräknas på ett tillförlitligt sätt.

Det redovisade värdet inkluderar utgifter för material och direkta utgifter för löner. Övriga utgifter för utveckling redovisas i rapporten över totalresultat som kostnad när de uppkommer. I balansräkningen är redovisade utvecklingsutgifter upptagna till anskaffningsvärde minus ackumulerade avskrivningar och eventuella nedskrivningar. Balanserade utvecklingskostnader redovisas som immateriella tillgångar och skrivs av från den tidpunkt då tillgången är färdig att användas. Uppskattad nyttjandeperiod uppgår till 5 år, vilket motsvarar den uppskattade tid tillgångarna kommer att generera kassaflöde.

#### **Utvecklingskostnader**

Utvecklingskostnader som inte uppfyller kriterierna ovan, kostnadsförs när de uppstår. Utvecklingskostnader som har kostnadsförts i tidigare perioder aktiveras aldrig i efterhand.

#### **Materiella anläggningstillgångar**

Materiella anläggningstillgångar redovisas till anskaffningsvärde med avdrag för avskrivningar och eventuella nedskrivningar. I anskaffningsvärdet ingår utgifter som direkt kan hänföras till förvärvet av tillgången och bringa den på plats och i skick för att utnyttjas i enlighet med syftet med anskaffningen.

Avskrivningar på tillgångar, för att fördela deras anskaffningsvärde ner till det beräknade restvärdet över den beräknade nyttjandeperioden, görs linjärt enligt följande:

Inventarier, verktyg och installationer: 5 år

#### **Nedskrivning av icke-finansiella tillgångar**

Goodwill och immateriella tillgångar som inte är färdiga för användning skrivs inte av utan prövas årligen, eller vid indikation på värdeminskning, avseende eventuellt nedskrivningsbehov. Tillgångar som skrivs av bedöms med avseende på värdenedgång närhelst händelser eller förändringar i förhållanden indikerar att det redovisade värdet kanske inte är återvinningsbart. En nedskrivning görs med det belopp varmed tillgångens redovisade värde överstiger dess återvinningsvärde. Återvinningsvärdet är det högre av tillgångens verkliga värde minskat med försäljningskostnader och dess nyttjandevärde. Vid bedömning av nedskrivningsbehov grupperas tillgångar på de lägsta nivåer där det finns i allt väsentligt oberoende kassaflöden (kassagenererande enheter). För tillgångar (andra än goodwill) som tidigare har skrivits ner görs per varje balansdag en prövning av om återföring bör göras.

#### **Finansiella instrument**

##### **Första redovisningstillfället**

Finansiella tillgångar och finansiella skulder redovisas när koncernen blir part i instrumentets avtalsmässiga villkor. Köp och försäljning av finansiella tillgångar redovisas på affärsdagen, det datum då koncernen förbinder sig att köpa eller sälja tillgången.

Finansiella instrument redovisas vid första redovisningstillfället till verkligt värde plus, i de fall tillgången inte redovisas till verkligt värde via resultaträkningen, transaktionskostnader som är direkt hänförliga till köpet. Transaktionskostnader hänförliga till finansiella tillgångar som redovisas till verkligt värde via resultaträkningen kostnadsförs direkt i resultaträkningen.

##### **Klassificering och värdering**

Koncernen klassificerar sina finansiella tillgångar och skulder i kategorin upplupet anskaffningsvärde. Klassificeringen är beroende av för vilket syfte den finansiella tillgången eller skulden förvärvades.

##### **Finansiella tillgångar till upplupet anskaffningsvärde**

Klassificeringen av investeringar i skuldinstrument beror på koncernens affärsmodell för hantering av finansiella tillgångar och de avtalsenliga villkoren för tillgångarnas kassaflöden. Koncernen omklassificerar skuldinstrument endast i de fall då koncernens affärsmodell för instrumenten ändras.

Tillgångar som innehas med syftet att inkassera avtalsenliga kassaflöden och där dessa kassaflöden endast utgör kapitalbelopp och ränta värderas till upplupet anskaffningsvärde. Det redovisade värdet av dessa tillgångar justeras med eventuella förväntade kreditförluster som redovisas (se nedskrivning nedan). Ränteintäkter från dessa finansiella tillgångar redovisas med effektivräntemetoden

och ingår i finansiella intäkter i rapporten över totalresultat. Koncernens finansiella tillgångar som värderas till upplupet anskaffningsvärde utgörs av posterna andra långfristiga fordringar, kundfordringar, övriga fordringar och likvida medel.

##### **Finansiella skulder till upplupet anskaffningsvärde**

Koncernens finansiella skulder värderas efter det första redovisningstillfället till upplupet anskaffningsvärde med tillämpning av effektivräntemetoden. Koncernens finansiella skulder som värderas till upplupet anskaffningsvärde består av skulder till myndigheter, leverantörsskulder och övriga skulder.

##### **Bortbokning av finansiella tillgångar**

Finansiella tillgångar tas bort från rapporten över finansiell ställning när rätten att erhålla kassaflöden från instrumentet har löpt ut eller har överförts och koncernen har överfört i stort sett alla risker och förmåner som är förknippade med äganderätten. Vinst och förluster som uppstår vid bortbokning från rapporten över finansiell ställning redovisas direkt i rapporten över totalresultat inom posten finansiella intäkter och kostnader.

##### **Bortbokning av finansiella skulder**

Finansiella skulder tas bort från rapporten över finansiell ställning när förpliktelserna har reglerats, annullerats eller på annat sätt upphört. Skillnaden mellan det redovisade värdet för en finansiell skuld (eller del av en finansiell skuld) som utsläckts eller överförts till en annan part och den ersättning som erlagts, inklusive överförda tillgångar som inte är kontanter eller påtagna skulder, redovisas i rapporten över totalresultat.

Då villkoren för en finansiell skuld omförhandlas, och inte bokas bort från rapporten över finansiell ställning, redovisas en vinst eller förlust i rapporten över totalresultat. Vinsten eller förlusten beräknas som skillnaden mellan de ursprungliga avtalsenliga kassaflödena och de modifierade kassaflödena diskonterade till den ursprungliga effektiva räntan.

##### **Kvitning av finansiella tillgångar**

Finansiella tillgångar och skulder kvittas och redovisas med ett nettobelopp i rapporten över finansiell ställning, endast när det finns en legal rätt att kvitta de redovisade beloppen och en avsikt att reglera dem med ett nettobelopp eller att samtidigt realisera tillgången och reglera skulden. Den legala rättigheten får inte vara beroende av framtida händelser och den måste vara rättsligt bindande för företaget och motparten både i den normala affärsverksamheten och i fall av betalningsinställelse, insolvens eller konkurs.

##### **Nedskrivning av finansiella tillgångar**

###### **Tillgångar som redovisas till upplupet anskaffningsvärde**

Koncernen värderar de framtida förväntade kreditförlusterna relaterade till investeringar i skuldinstrument redovisade till upplupet anskaffningsvärde på framåtriktad information. Koncernen väljer reserveringsmetod baserat på om det skett en väsentlig ökning i kreditrisk eller inte. För att bedöma om kreditrisken har ökat väsentligt använder sig koncernen av externa kreditvärderingar. I avsaknad av externa kreditvärderingar upprättas interna kreditvärderingar.

Oavsett hur ett koncernen bedömer betydande ökning av kreditrisken, antas alltid en ökad kreditrisk finnas om gäldenären är mer än 30 dagar sen med en avtalsenlig betalning. En finansiell tillgång anses vara i fallissemang när motparten inte har gjort avtalsenliga betalningar inom 90 dagar från förfallodagen.

##### **Varulager**

Varulagret avser kryptovaluta och redovisas till verkligt värde. Förändringar i det verkliga värdet redovisas som inköp av kryptovaluta i rapporten över totalresultat.

##### **Likvida medel**

I likvida medel ingår, i såväl balansräkningen som i rapporten över kassaflöden, banktillgodohavanden, likvida medel hos e-penninginstitut och handelsplatser för kryptovaluta.

### **Aktiekapital**

Stamaktier klassificeras som eget kapital. Transaktionskostnader som direkt kan hänföras till emission av nya stamaktier redovisas, netto efter skatt, i eget kapital som ett avdrag från emissionslikviden.

### **Utdelningar**

Utdelning till moderbolagets aktieägare redovisas som skuld i koncernens finansiella rapporter i den period då utdelningen godkänns av moderbolagets aktieägare.

### **Ersättning till anställda**

#### **Pensionsförpliktelser**

Koncernen har endast avgiftsbestämda pensionsplaner. En avgiftsbestämd pensionsplan är en pensionsplan enligt vilken företaget betalar fasta avgifter till en separat juridisk enhet. Koncernen har inte några rättsliga eller informella förpliktelser att betala ytterligare avgifter om denna juridiska enhet inte har tillräckliga tillgångar för att betala alla ersättningar till anställda som hänger samman med de anställdas tjänstgöring under innevarande eller tidigare perioder. Avgifterna redovisas som personalkostnader i rapporten över totalresultat när de förfaller till betalning.

#### **Kortfristiga ersättningar**

Skulder för löner och ersättningar, inklusive icke-monetära förmåner och betald frånvaro, som förväntas bli reglerade inom 12 månader efter räkenskapsårets slut, redovisas som kortfristiga skulder till det odiskonterade belopp som förväntas bli betalt när skulderna regleras. Kostnaden redovisas i takt med att tjänsterna utförs av de anställda. Skulden redovisas som upplupna kostnader i rapporten över finansiell ställning.

### **Aktierelaterade ersättningar**

Koncernen har en aktierelaterad ersättningsplan där företaget erhåller tjänster från anställda som vederlag för koncernens egetkapitalinstrument.

### **Personaloptionsprogram**

Verkligt värde på den tjänstgöring som berättigar anställda till tilldelning av optioner genom Quickbits personaloptionsprogram redovisas som en personalkostnad med en motsvarande ökning i eget kapital. Det totala beloppet att kostnadsföra baseras på det verkliga värdet på de optioner som tilldelas. Den totala kostnaden redovisas över intjänandeperioden; perioden över vilken alla de specificerade intjänandevillkoren ska uppfyllas. Vid varje rapportperiods slut omprövar koncernen sina bedömningar av hur många aktier som förväntas bli intjänade baserat på tjänstgöringsvillkoren. Den eventuella avvikelserna mot de ursprungliga bedömningarna som omprövningen ger upphov till, redovisas i resultaträkningen och motsvarande justeringar görs i eget kapital.

### **Leverantörsskulder**

Leverantörsskulder är finansiella instrument och avser förpliktelser att betala för varor och tjänster som har förvärvat i den löpande verksamheten från leverantörer. Leverantörsskulder klassificeras som kortfristiga skulder om de förfaller inom ett år. Om inte, redovisas de som långfristiga skulder. Leverantörsskulder redovisas inledningsvis till verkligt värde och därefter till upplupet anskaffningsvärde med tillämpning av effektivräntemetoden.

### **Kassaflödesanalys**

Kassaflödesanalysen upprättas enligt indirekt metod. Detta innebär att resultatet justeras med transaktioner som inte medfört in- eller utbetalningar samt för intäkter och kostnader som hänförs till investerings- och/eller finansieringsverksamheten.

## **NOT 2**

## **Väsentliga uppskattningar och bedömningar**

Vid upprättandet av de finansiella rapporterna måste företagsledningen och styrelsen göra vissa bedömningar och antaganden som påverkar det redovisade värdet av tillgångs- och skuldposter respektive intäcks- och kostnadsposter samt lämnad information i övrigt. Bedömningarna baseras på erfarenheter och antaganden som ledningen och styrelsen bedömer vara rimliga under rådande omständigheter. Faktiskt utfall kan sedan skilja sig från dessa bedömningar om andra förutsättningar uppkommer. Uppskattningarna och antagandena utvärderas löpande och bedöms inte innebära någon betydande risk för väsentliga justeringar i redovisade värden för tillgångar och skulder under nästkommande räkenskapsår. Ändringar av uppskattningar redovisas i den period ändringen görs om ändringen endast påverkar denna period, eller i den period ändringen görs och framtida perioder om ändringen påverkar både aktuell period och framtida perioder. Nedan beskrivs de bedömningar som är mest väsentliga vid upprättandet av företagens finansiella rapporter.

#### **Värdering av immateriella anläggningstillgångar**

Vid varje balansdag bedömer bolaget om det finns någon indikation på nedskrivningsbehov i någon av anläggningstillgångarna. Nedskrivning sker om värdenedgången bedöms vara bestående. Nedskrivningsbehovet prövas individuellt för samtliga anläggningstillgångar som är väsentliga. Exempel på indikationer på nedskriv-

ningsbehov är negativa ekonomiska omständigheter eller ogynnsamma förändringar av branschvillkor i företag vars aktier bolaget investerat i. Nedskrivning för tillgångar värderade till upplupet anskaffningsvärde beräknas som skillnaden mellan tillgångens redovisade värde och nuvärdet av företagsledningens bästa uppskattning av de framtida kassaflödena diskonterade med tillgångens ursprungliga effektivränta. För tillgångar med rörlig ränta används den på balansdagen aktuella räntan som diskonteringsränta. När det finns en indikation på att värdet av en tillgång har minskat, görs en prövning av nedskrivningsbehov. Har tillgången ett återvinningsvärde som är lägre än det redovisade värdet, skrivs den ner till återvinningsvärdet. Vid bedömning av nedskrivningsbehov grupperas tillgångarna på de lägsta nivåer där det finns separata identifierbara kassaflöden (kassagenererande enheter).

#### **Motpartsrisk**

Koncernens kortfristiga fordringar nedskrivningsprövas löpande. Ledningen bedömer att motpartsrisken är låg.

Givet att styrelsen fattat beslut om nedläggning av verksamheten i Gibraltar har ledningen och styrelsen särskilt prövat frågan om nedskrivningsbehov relaterat till tillgångar som ägs av Quickbit Limited och dess dotterbolag. Styrelsen uppskattar att de nu redovisade värdena är försvarliga, med iakttagande av de nedskrivningar som genomförts under året.

**NOT 3 Intäkter från avtal med kunder**

Uppdelning på intäkter från avtal med kunder	2022/2023	2021/2022
<i>Typ av tjänst</i>		
Affiliatelösning	229,5	346,7
App	0,0	0,0
Quickbit merchant produkt	–	–
<b>Intäkter från avtal med kunder</b>	<b>229,5</b>	<b>346,7</b>

Uppgifter per land där koncernen har verksamhet	Intäkter från externa kunder		Anläggningstillgångar	
	2022/2023	2021/2022	30 juni 2023	30 juni 2022
Sverige	64,2	–	4,9	8,9
Gibraltar	165,3	346,7	5,6	1,9
Estland	–	–	–	–
Litauen	–	–	–	–
Italien	–	–	–	–
Norge	–	–	–	–
Finland	–	–	–	–
<b>Totalt</b>	<b>229,5</b>	<b>346,7</b>	<b>10,6</b>	<b>10,8</b>

De externa intäkterna är baserade på var bolagen är lokaliserade och de redovisade värdena på anläggningstillgångarna är baserade på var tillgångarna är lokaliserade.

**NOT 4 Övriga rörelseintäkter**

Övriga rörelseintäkter	2022/2023	2021/2022
Intäkter NGM	0,0	0,0
Valutakursvinster	0,5	1,9
Hysesintäkter	0,1	0,1
Övrigt	0,0	–
<b>Summa</b>	<b>0,7</b>	<b>2,1</b>

**NOT 5 Arvode till revisorer**

<i>PwC</i>	2022/2023	2021/2022
Revisionsuppdraget	0,1	0,1
Skatterådgivning	0,0	–
Övriga tjänster	0,1	0,1
<b>Summa</b>	<b>0,2</b>	<b>0,2</b>
<i>RSM Audit Limited</i>	2022/2023	2021/2022
Revisionsuppdraget	0,0	0,0
<b>Summa</b>	<b>0,0</b>	<b>0,0</b>

Med revisionsuppdrag avses revisorns arbete för den lagstadgade revisionen och med revisionsverksamhet olika typer av kvalitetssäkrings-tjänster. Övriga tjänster är sådant som inte ingår i revisionsuppdrag eller skatterådgivning.

## NOT 6

## Anställda och personalkostnader

	2022/2023			2021/2022		
	Medelantal anställda	Varav kvinnor, procent %	Varav män, procent %	Medelantal anställda	Varav kvinnor, procent %	Varav män, procent %
<b>Medelantalet anställda</b>						
Moderbolaget	43,5	37%	63%	43,2	38%	62%
<i>Dotterföretag i:</i>						
Sverige	–	0%	0%	–	0%	0%
Gibraltar	2,3	11%	89%	6,6	34%	66%
Norge	0,1	0%	100%	0,1	0%	100%
Litauen	–	0%	0%	–	–	–
Serbien	8,0	0%	100%	0,5	0%	100%
<b>Totalt i koncernen</b>	<b>53,9</b>	<b>30%</b>	<b>70%</b>	<b>50,3</b>	<b>33%</b>	<b>67%</b>
	2022/2023			2021/2022		
<b>Könsfördelning, styrelse och ledande befattningshavare</b>	Medelantal anställda	Varav kvinnor, procent %	Varav män, procent %	Medelantal anställda	Varav kvinnor, procent %	Varav män, procent %
Styrelseledamöter	6,8	9%	91%	5,4	19%	81%
VD och övriga ledande befattningshavare	3,8	22%	78%	4,0	8%	92%
<b>Totalt i koncernen</b>	<b>10,6</b>	<b>14%</b>	<b>86%</b>	<b>9,4</b>	<b>14%</b>	<b>86%</b>
<b>Personalkostnader</b>			2022/2023			2021/2022
<b>Moderbolaget</b>						
<i>Styrelse och övriga ledande befattningshavare</i>						
Löner och andra ersättningar			1,2			1,0
Sociala avgifter			0,3			0,3
Pensionskostnader			0,1			0,2
Aktierelaterad ersättning			–			-0,1
Övriga personalkostnader			–			–
<b>Summa</b>			<b>1,6</b>			<b>1,4</b>
<i>Övriga anställda</i>						
Löner och andra ersättningar			1,7			3,2
Sociala avgifter			0,5			0,7
Pensionskostnader			0,3			0,5
Aktierelaterad ersättning			–			0,0
Övriga personalkostnader			0,1			0,2
<b>Summa</b>			<b>2,6</b>			<b>4,5</b>
<b>Personalkostnader</b>			2022/2023			2021/2022
<b>Dotterföretag</b>						
<i>Styrelse och övriga ledande befattningshavare</i>						
Löner och andra ersättningar			0,1			0,0
Sociala avgifter			–			0,0
Pensionskostnader			–			–
Aktierelaterad ersättning			–			–
Övriga personalkostnader			–			–
<b>Summa</b>			<b>0,1</b>			<b>0,1</b>
<i>Övriga anställda</i>						
Löner och andra ersättningar			1,2			0,3
Sociala avgifter			0,1			0,0
Pensionskostnader			–			–
Aktierelaterad ersättning			–			–
Övriga personalkostnader			–			0,0
<b>Summa</b>			<b>1,3</b>			<b>0,4</b>
<b>Totalt i koncernen</b>			<b>5,6</b>			<b>6,3</b>

Personalkostnader i not 6 inkluderar inte aktiverade personalkostnader om 1,3 mEUR (1,7) under 2022/2023.

Fortsättning not 6.

2022/2023	Grundlön, styrelse arvode	Rörlig ersättning	Pensions- kostnad	Aktierelaterad ersättning	Övrig ersättning	Summa
<b>Styrelseordförande</b>						
Mikael Karlsson	0,1	–	–	–	0,0	0,1
Peter Liljeroos	0,0	–	–	–	–	0,0
<b>Styrelseledamot</b>						
Scott Wilson	0,0	–	–	–	–	0,0
Elena Kontou	0,0	–	–	–	–	0,0
Henrik Viselius	0,0	–	–	–	0,0	0,0
Daniel Sonesson	0,0	–	–	–	–	0,0
Jan Frykhammar	0,0	–	–	–	–	0,0
Hammad Abu Iseifan	0,0	–	–	–	–	0,0
<b>Verkställande direktör</b>						
Hammad Abu Iseifan	0,2	–	0,0	–	–	0,3
Anders Jonson	0,1	–	0,0	–	–	0,1
Daniel Sonesson	0,1	–	0,0	–	–	0,1
Övriga ledande befattningshavare (8 st)	0,3	–	0,0	–	–	0,4
<b>Summa</b>	<b>0,8</b>	<b>–</b>	<b>0,1</b>	<b>–</b>	<b>–</b>	<b>1,0</b>

Styrelseordföranden Mikael Karlsson har utöver en grundlön om 750 kSEK fakturerat 196,4 kSEK genom Stavdal Integrity AB. Styrelseledamot Henrik Viselius har utöver sin grundlön om 250 kSEK fakturerat 30 kSEK genom Grigger AB.

2021/2022	Grundlön, styrelse arvode	Rörlig ersättning	Pensions- kostnad	Aktierelaterad ersättning	Övrig ersättning	Summa
<b>Styrelseordförande</b>						
Mikael Karlsson	0,1	0,0	–	–	–	0,1
<b>Styrelseledamot</b>						
Jan Frykhammar	0,0	–	–	–	–	0,0
Karin Burgaz	0,0	–	–	–	–	0,0
Hammad Abu Iseifan	0,0	–	–	–	–	0,0
<b>Verkställande direktör</b>						
Hammad Abu Iseifan	0,3	–	0,1	–	–	0,3
Serod Nasrat	0,0	–	0,0	–	–	0,0
Övriga ledande befattningshavare (6 st)	0,5	–	0,1	–	–	0,6
<b>Summa</b>	<b>1,0</b>	<b>0,0</b>	<b>0,2</b>	<b>–</b>	<b>–</b>	<b>1,2</b>

Med övrig ersättning avses bilförmån.

#### Ersättningar och villkor för ledande befattningshavare

Ersättning till VD:n och andra ledande befattningshavare utgörs av grundlön, fakturerat arvode, rörlig ersättning, pensionsförmåner, aktierelaterade ersättningar i form av kvalificerade personaloptioner samt övriga förmåner som bilförmån. Med andra ledande befattningshavare avses de personer som tillsammans med VD:n utgör koncernledningen.

Verkställande direktören har en uppsägningstid på 6 månader ifall uppsägningen är från koncernens sida och om verkställande direktören väljer att avsluta sin anställning är uppsägningstiden 6 månader. Pensionsförmånen för verkställande direktören är i enlighet med ITP1-avtalet (4,5 % avsättning < 7,5 inkomstbasbelopp, 30 % avsättning > 7,5 inkomstbasbelopp). För övriga ledande befattningshavare rätt till tjänstepensionsavsättningar motsvarande ITP1-avtalet.

#### Personaloptionsprogram

##### Kvalificerade personaloptioner

Koncernen har kvalificerade personaloptioner som riktar sig till ledande befattningshavare och anställda och omfattar ett maximalt antal om 300 000 kvalificerade personaloptioner där deltagarna har erbjudits rätt att teckna optioner vederlagsfritt. Intjänandet av aktierna sker under en tre års period från att avtal med respektive vederbörande person i bolaget signerats. Förutsättningar för att vederbörande person som har erhållit optioner enligt avtal är att de måste vara anställda i bolaget i minst tre år från det att optionsavtalet signerades. Varje option ger rätt att teckna en aktie i bolaget. Kvotvärdet är 0,01 kr per aktie och därmed kan ökningen av bolagets aktiekapital uppgå till högst 3000 kr vid fullt utnyttjande av optionsrätterna.

Kostnaderna, vilket motsvarar personalkostnaden, fördelas över intjänandeperioden om 36 månader från och med respektive tilldelningstidpunkt. I och med programmet bedömts vara ett kvalificerat personaloptionsprogram utgår inga sociala avgifter. Kostnaderna uppgick under året till 0,0 mEUR (0,0 mEUR 2021/22). Personalkostnaden på individnivå framgår i tabell nedan.



Fortsättning not 6.

	2022/2023		2021/2022	
	Genomsnittligt lösenpris per option (kr)	Antal optioner (milj)	Genomsnittligt lösenpris per option (kr)	Antal optioner (milj)
<b>Kvalificerade personaloptioner</b>				
<b>Utestående per 1 juli</b>	<b>0,0</b>	<b>1,6</b>	<b>0,0</b>	<b>2,2</b>
Tilldelade	-	-	-	-
Förverkade	-	-	0,0	-0,6
Inlösta	0,0	-1,3	-	-
Förfallna	-	-	-	-
<b>Utestående per 30 juni</b>	<b>0,0</b>	<b>0,3</b>	<b>0,0</b>	<b>1,6</b>
<b>Inlösningsbara per 30 juni</b>	<b>-</b>	<b>-</b>	<b>-</b>	<b>-</b>

Samtliga inlösta optioner har lösts in utan att aktier utfärdats. De utestående optionerna har påkallats och beslut om nyemission sker på kommande årsstämma. Priset för aktierna kommer vara 0,1 SEK per aktie.

Nedan tabell visar utestående optioners förfalldatum och lösenpriser:

Tilldelningstidpunkt	Förfalldag	Lösenpris (kr)	Antal personaloptioner (milj)	
			30 juni 2023	30 juni 2022
2020-04-01	2022-04-01	0,01	-	1,3
2020-05-18	2023-05-18	0,01	0,3	0,3
<b>Summa</b>			<b>0,3</b>	<b>1,6</b>

Återstående vägd genomsnittlig kontraktstid för utestående optioner vid slutet av perioden:	0 år	1 år
---------------------------------------------------------------------------------------------	------	------

#### Teckningsoptionsprogram

Koncernen har två utställda teckningsoptionsprogram. Programmen har tilldelats anställda och ledande befattningshavare. Koncernen har inte någon legal eller informell förpliktelse att återköpa eller reglera optionerna kontant.

#### Teckningsoptionsprogram 2021/2025

Program 21/25 omfattar ett maximalt antal om 2 450 000 teckningsoptioner, vilka kan lösas in mot aktier i bolaget. Premien som erlades på teckningsoptionerna motsvarade marknadsvärdet vilket har beräknats genom Black-Scholes-modellen. Inlösen av teckningsoptionerna kan ske under perioden 03 2025–03 2025. Varje teckningsoption ger rätt att teckna en aktie i bolaget. Kvotvärdet är 0,01 kr per aktie och därmed kan ökningen av bolagets aktiekapital uppgå till högst 24 500 kr vid fullt utnyttjande av teckningsoptionsrätterna.

#### Teckningsoptionsprogram 2020/2023

Program 20/23 omfattar ett maximalt antal om 2 000 000 teckningsoptioner, vilka kan lösas in mot aktier i bolaget. Premien som erlades på teckningsoptionerna motsvarade marknadsvärdet vilket har beräknats genom Black-Scholes-modellen. Inlösen av teckningsoptionerna kan ske under perioden 12 2023–12 2023. Varje teckningsoption ger rätt att teckna en aktie i bolaget. Kvotvärdet är 0,01 kr per aktie och därmed kan ökningen av bolagets aktiekapital uppgå till högst 20 000 kr vid fullt utnyttjande av teckningsoptionsrätterna.

Fortsättning not 6.

Teckningsoptionsprogram	2022/2023		2021/2022	
	Genomsnittligt lösenpris per option (kr)	Antal optioner (milj)	Genomsnittligt lösenpris per option (kr)	Antal optioner (milj)
<b>Utestående per 1 juli</b>	<b>19,0</b>	<b>6,2</b>	<b>26,0</b>	<b>3,7</b>
Tilldelade	–	–	8,5	2,5
Förverkade	–	–	–	–
Inlösta	–	–	–	–
Förfallna	–	-1,7	–	–
<b>Utestående per 30 juni</b>	<b>19,0</b>	<b>4,5</b>	<b>19,0</b>	<b>6,2</b>

Den vägda genomsnittliga lösenkursen per lösendagen för optioner som lösts in under var 19,0 kr 2022/2023, 19,0 kr för 2021/2022.

Nedan tabell visar utestående teckningsoptioners förfalldatum och lösenpriser:

Program	Förfalldag	Lösenpris (kr)	Verkligt värde (kr)	Antal teckningsoptioner (milj)	
				30 juni 2023	30 juni 2022
Program 2021/2025	2025-03-15	8,44	0,79	2,5	2,5
Program 2020/2023	2023-12-31	26,0	0,01	2,0	2,0
Program 2019/2022	2022-12-31	26,0	0,01	–	1,7
Återstående vägd genomsnittlig kontraktstid för utestående optioner vid slutet av perioden (år):				1,1	1,6

Det beräknade verkliga värdet på tilldelningsdagen avseende optioner som har tilldelats under 2022/23 var 0,0 givet att inga optioner tilldelades under innevarande räkenskapsår (0,79 kr för 2021/22). Verkligt värde beräknades med hjälp av Black-Scholes värderingsmodell. Följande inputdata användes i modellen för optionen som tilldelats under året:

Black-Scholes modell – inputdata	Program 2021/2025	Program 2020/2023
Lösenpris (kr)	8,44	26,0
Tilldelningsdatum	2021-12-01	2020-11-30
Förfalldatum	2025-03-15	2023-12-31
Aktiepris på tilldelningsdagen (kr)	5,49 kr	6,98 kr
Förväntad volatilitet i företagets aktiekurs (%)	40,0%	40,0%
Förväntad direktavkastning (%)	0,0%	0,0%

Den förväntade volatiliteten i aktiekursen är beräknad på följande parametrar:

§ Volatiliteten beräknas för respektive jämförelsebolag och en genomsnittlig historisk volatilitetsnivå beräknas för jämförelsegruppen i sin helhet. Volatiliteten beräknas genom standardavvikelsen i aktiekursernas avkastning baserat på daglig data för jämförelsebolagen under 90 dagar. Därefter årsjusteras (252 handelsdagar) volatiliteten som beräknats utifrån daglig data. Data för jämförelsebolagen inhämtas från Yahoo Finance för tidsperioden 2015-01-01 – 2021-03-05 och aktiedata för Quickbit eu AB inhämtas från NGM Nordic för tidsperioden 2019-07-11 – 2021-03-05.

§ Den genomsnittliga 90-dagars volatiliteten det senaste året beräknas för perioden 2020-01-01 – 2021-03-05. Vidare beräknas den genomsnittliga volatiliteten även för längre tidsperioder om 4 och 6 år. Den genomsnittliga volatiliteten för de senaste 3 åren beräknas för perioden 2018-01-01 – 2021-03-05 och de senaste 5 åren för perioden 2016-01-01 – 2021-03-05.

§ Den historiska volatiliteten för respektive bolag samt den genomsnittliga historiska volatiliteten för jämförelsebolagen presenteras i tabellen på nästkommande sida.

Eftersom verkligt värde har erlagts vid utgivande av optionerna redovisas ingen personalkostnad för teckningsoptionsprogrammen.

**NOT 7 Övriga rörelsekostnader**

	2022/2023	2021/2022
<b>Övriga rörelsekostnader</b>		
Valutakursförluster	-0,4	-2,3
Förlust vid avyttring av maskiner och inventarier	-0,1	0,0
Nedskrivning av fordran <sup>1)</sup>	-5,6	-
<b>Summa</b>	<b>-6,1</b>	<b>-2,3</b>

1) Årets nedskrivning av fordran är genomförd som en försiktighetsåtgärd då det är osäkert om denna kommer regleras av gäldenären.

**NOT 8 Finansiella kostnader**

	2022/2023	2021/2022
<i>Skulder värderade till upplupet anskaffningsvärde:</i>		
Räntekostnader	0,0	-0,1
<b>Summa räntekostnader enligt effektivräntemetod</b>	<b>0,0</b>	<b>-0,1</b>
<b>Summa finansiella kostnader</b>	<b>0,0</b>	<b>-0,1</b>

**NOT 9 Skatt**

	2022/2023	2021/2022
<i>Aktuell skatt</i>		
Aktuell skatt på årets resultat	0,1	-0,5
Justeringar avseende tidigare år	-	-
<b>Summa aktuell skatt</b>	<b>0,1</b>	<b>-0,5</b>
<i>Uppskjuten skatt</i>		
Uppskjuten skatt avseende temporära skillnader	-	-
Uppskjuten skatt på underskottsavdrag	-	-
<b>Summa uppskjuten skatt</b>	<b>-</b>	<b>-</b>
<b>Redovisad skatt i resultaträkningen</b>	<b>0,1</b>	<b>-0,5</b>
<b>Avstämning av effektiv skattesats</b>	<b>2022/2023</b>	<b>2021/2022</b>
<b>Resultat före skatt</b>	<b>-12,7</b>	<b>-1,0</b>
Skatt enligt gällande skattesats för moderbolaget (20,6%)	2,6	0,2
<i>Skatteeffekt av:</i>	-	-
Ej avdragsgilla kostnader	-	0,5
Ej skattepliktiga intäkter	-	-
Utnyttjande av skattemässiga underskott	0,1	-0,5
Underskottsavdrag för det år för vilka ingen uppskjuten skattefordran har redovisats	-2,6	-0,8
<b>Redovisad skatt</b>	<b>0,1</b>	<b>-0,5</b>
Effektiv skattesats	-0,8%	55,6%

Fortsättning not 9.

**Upplysningar om uppskjuten skattefordran och skatteskuld**

I nedanstående tabeller specificeras skatteeffekten av de temporära skillnaderna:

Under IAS 12 accepteras i nuläget både en netto- och bruttopplysning av uppskjuten skatt för leasingavtal. Enligt båda metoderna redovisas uppskjuten skatt netto i balansräkningen. Nedan upplysning baseras på att uppskjuten skatt upplyses om netto.

Uppskjuten skattefordran	Leasingavtal	Förlustreserv för förväntade kreditförluster	Summa
<b>Ingående redovisat värde 1 juli 2022</b>	<b>0,0</b>	<b>0,0</b>	<b>0,1</b>
<i>Redovisat:</i>			
I resultatet	0,0	–	0,0
I övrigt totalresultat	–	–	–
<b>Utgående redovisat värde 30 juni 2023</b>	<b>0,0</b>	<b>0,0</b>	<b>0,1</b>
<b>Ingående redovisat värde 1 juli 2021</b>	<b>0,0</b>	<b>0,0</b>	<b>0,1</b>
<i>Redovisat:</i>			
I resultatet	0,0	–	0,0
I övrigt totalresultat	–	–	–
<b>Utgående redovisat värde 30 juni 2022</b>	<b>0,0</b>	<b>0,0</b>	<b>0,1</b>
<b>Uppskjuten skatteskuld</b>		<b>Leasingavtal</b>	<b>Summa</b>
<b>Ingående redovisat värde 1 juli 2022</b>		<b>0,0</b>	<b>0,0</b>
<i>Redovisat:</i>			
I resultatet		0,0	0,0
I övrigt totalresultat		–	–
<b>Utgående redovisat värde 30 juni 2023</b>		<b>0,0</b>	<b>0,0</b>
<b>Ingående redovisat värde 1 juli 2021</b>		<b>0,0</b>	<b>0,0</b>
<i>Redovisat:</i>			
I resultatet		0,0	0,0
I övrigt totalresultat		–	–
<b>Utgående redovisat värde 30 juni 2022</b>		<b>0,0</b>	<b>0,0</b>

Det finns skattemässiga underskottsavdrag för vilka uppskjutna skattefordringar inte har redovisats i balansräkningen uppgående till 21,6 mEUR (20,6 mEUR för 2021/2022) och de har ingen tidsbegränsning. Uppskjutna skattefordringar har inte redovisats för dessa poster, då det inte är sannolikt att koncernen kommer att utnyttja dem för avräkning mot framtida beskattningsbara vinster.

**NOT 10 Resultat per aktie**

Resultat per aktie före utspädning	2022/2023	2021/2022
Årets resultat hänförligt till moderbolagets aktieägare	-12,6	-1,5
Genomsnittligt antal ordinarie utestående stamaktier	88,5	88,5
<b>Resultat per aktie före utspädning</b>	<b>-0,14</b>	<b>-0,02</b>
<b>Resultat per aktie efter utspädning</b>	<b>2022/2023</b>	<b>2021/2022</b>
Årets resultat hänförligt till moderbolagets aktieägare	-12,6	-1,5
Genomsnittligt antal aktier efter utspädning	88,5	90,0
<b>Resultat per aktie efter utspädning</b>	<b>-0,14</b>	<b>-0,02</b>
Avstämmning vägt genomsnittligt antal stamaktier	<b>2022/2023</b>	<b>2021/2022</b>
<b>Vägt genomsnittligt antal stamaktier före utspädning</b>	<b>88,5</b>	<b>88,5</b>
Utspädningseffekt på grund av:		
<i>Teckningsoptioner</i>	–	–
<i>Kvalificerade personaloptioner</i>	0,0	1,5
<b>Vägt genomsnittligt antal stamaktier efter utspädning</b>	<b>88,5</b>	<b>90,0</b>

## NOT 11

## Egenupparbetade immateriella tillgångar

	30 juni 2023	30 juni 2022
<b>Ingående anskaffningsvärde</b>	<b>8,3</b>	<b>6,4</b>
Internt upparbetade	0,7	2,7
Försäljningar/utrangeringar	–	–
Omräkningsdifferenser	0,1	-0,8
Genom förvärv av dotterbolag	–	–
<b>Utgående anskaffningsvärde</b>	<b>9,1</b>	<b>8,3</b>
<i>Akkumulerade avskrivningar</i>		
<b>Ingående ackumulerade avskrivningar</b>	<b>-2,3</b>	<b>-1,3</b>
Årets avskrivningar	-2,6	-1,2
Omklassificeringar	–	–
Omräkningsdifferenser	-0,1	0,1
<b>Utgående ackumulerade avskrivningar</b>	<b>-5,0</b>	<b>-2,3</b>
<i>Akkumulerade nedskrivningar</i>		
<b>Ingående ackumulerade nedskrivningar</b>	<b>–</b>	<b>–</b>
Årets nedskrivningar	–	–
<b>Utgående ackumulerade nedskrivningar</b>	<b>–</b>	<b>–</b>
<b>Utgående redovisat värde</b>	<b>4,1</b>	<b>6,1</b>

## NOT 12

## Övriga immateriella tillgångar

Övriga immateriella tillgångar består av mjukvaror och licenser som förvärvats genom tillgångs- och rörelseförvärv.

	30 juni 2023	30 juni 2022
<b>Ingående anskaffningsvärde</b>	<b>4,2</b>	<b>3,7</b>
Årets inköp	5,5	–
Omklassificeringar	–	–
Försäljningar/utrangeringar	–	–
Omräkningsdifferenser	0,4	0,2
Genom förvärv av dotterbolag	–	0,3
<b>Utgående anskaffningsvärde</b>	<b>10,1</b>	<b>4,2</b>
<i>Akkumulerade avskrivningar</i>		
<b>Ingående ackumulerade avskrivningar</b>	<b>-0,8</b>	<b>–</b>
Årets avskrivningar	-0,7	-0,8
Försäljningar/utrangeringar	–	–
Omklassificeringar	0,5	–
Omräkningsdifferenser	–	–
<b>Utgående ackumulerade avskrivningar</b>	<b>-1,0</b>	<b>-0,8</b>
<i>Akkumulerade nedskrivningar</i>		
<b>Ingående ackumulerade nedskrivningar</b>	<b>-0,3</b>	<b>-0,3</b>
Årets nedskrivningar	-3,3	–
<b>Utgående ackumulerade nedskrivningar</b>	<b>-3,6</b>	<b>-0,3</b>
<b>Utgående redovisat värde</b>	<b>5,5</b>	<b>3,1</b>

Nedskrivning avser sedan tidigare förvärvade produkter som aldrig driftsatts och inte bedöms kunna bidra till framtida positivt kassaflöde.

## NOT 13

## Nyttjanderättstillgångar

Quickbits väsentliga leasingavtal utgörs av avtal avseende kontorslokaler. Quickbit presenterar sina leasingavtal som två klasser av underliggande tillgångar: Lokaler och Övrigt. I nedan tabell presenteras koncernens utgående balanser avseende nyttjanderättstillgångar och leasingkulder samt rörelserna under året:

	Nyttjanderättstillgångar			Leasingskuld
	Lokaler	Övrigt	Totalt	
<b>Ingående balans 30 juni 2021</b>	<b>0,1</b>	<b>0,2</b>	<b>0,2</b>	<b>0,2</b>
Tillkommande avtal	0,8	-	0,8	0,6
Avskrivningar	-0,3	-	-0,2	-
Leasingavgifter	-	-	-	-0,3
<b>Utgående balans 30 juni 2022</b>	<b>0,5</b>	<b>0,1</b>	<b>0,7</b>	<b>0,5</b>
Tillkommande avtal	-	-	-	-
Avskrivningar	-	-	-	-
Leasingavgifter	-	-	-	-
<b>Utgående balans 30 juni 2023</b>	<b>0,5</b>	<b>0,1</b>	<b>0,6</b>	<b>0,5</b>

Nedan presenteras de belopp som redovisats i koncernens rapport över resultat under året hänförligt till leasingverksamheten:

	2022/2023	2021/2022
Avskrivningar på nyttjanderättstillgångar	-0,5	-0,4
Räntekostnader på leasingskulder	-0,0	-
Kostnad avseende korttidsleasingavtal	-	-0,2
Kostnader för variabla leasingavgifter	-	-
Resultateffekt avslutade avtal	-	-
<b>Summa</b>	<b>-0,6</b>	<b>-0,6</b>

Quickbit redovisar ett kassaflöde hänförligt till leasingavtal uppgående till -0,6 mEUR för 2022/2023 och -0,4 mEUR för 2021/2022. För en löptidsanalys av koncernens leasingskulder se, Not 21 Finansiella risker.

## NOT 14

## Inventarier

	30 juni 2023	30 juni 2022
<i>Anskaffningsvärde</i>		
<b>Ingående anskaffningsvärde</b>	<b>0,2</b>	<b>0,2</b>
Årets anskaffningar	-	0,1
Försäljningar/utrangeringar	-0,2	-0,0
<b>Utgående anskaffningsvärde</b>	<b>0,0</b>	<b>0,2</b>
<i>Akkumulerade avskrivningar</i>		
<b>Ingående avskrivningar</b>	<b>-0,1</b>	<b>-0,0</b>
Årets avskrivningar	-	-0,0
Försäljningar/utrangeringar	0,1	0,0
<b>Utgående avskrivningar</b>	<b>0,0</b>	<b>-0,1</b>
<i>Akkumulerade nedskrivningar</i>		
<b>Ingående nedskrivningar</b>	<b>-</b>	<b>-</b>
Årets nedskrivningar	-	-
Försäljningar/utrangeringar	-	-
<b>Utgående nedskrivningar</b>	<b>-</b>	<b>-</b>
<b>Utgående redovisat värde</b>	<b>-0,0</b>	<b>0,2</b>

## NOT 15

## Finansiella instrument

Samtliga finansiella tillgångar och skulder värderas till upplupet anskaffningsvärde.

Finansiella tillgångar värderade till upplupet anskaffningsvärde	30 juni 2023	30 juni 2022
Andra långfristiga fordringar	0,3	0,7
Kundfordringar	–	–
Övriga kortfristiga fordringar	1,1	5,9
Förutbetalda kostnader och upplupna intäkter	2,2	2,4
Likvida medel	1,1	9,9
<b>Summa</b>	<b>4,6</b>	<b>19,1</b>

Finansiella skulder värderade till upplupet anskaffningsvärde	30 juni 2023	30 juni 2022
Leverantörsskulder	1,0	0,5
Övriga kortfristiga skulder	2,4	0,7
Upplupna kostnader	2,2	4,2
<b>Summa</b>	<b>5,6</b>	<b>5,4</b>

Quickbit har inga finansiella instrument som redovisas till verkligt värde. För beskrivning av verkligt värde värdering, se not 16.

För kortfristiga fordringar och skulder, som till exempel kundfordringar och leverantörsskulder, samt för långfristiga fordringar med rörlig ränta, anses det redovisade värdet vara en god approximation av det verkliga värdet.

Koncernen har inga finansiella tillgångar eller skulder som har kvittats i redovisningen eller som omfattas av ett rättsligt bindande avtal om netting. Tillgångarnas maximala kreditrisk utgörs av nettobeloppen av de redovisade värdena i tabellerna ovan. Koncernen har inte erhållit några ställda säkerheter för de finansiella nettotillgångarna.

## NOT 16

## Lager av kryptovaluta

	30 juni 2023	30 juni 2022
BTC	–	0,0
BCH	–	0,0
ETH	–	0,0
LTC	0,1	0,0
BSV	–	0,0
<b>Redovisat värde</b>	<b>0,1</b>	<b>0,0</b>

## Värdering till verkligt värde

Verkligt värde är det pris som vid värderingstidpunkten skulle erhållas vid försäljning av en tillgång eller betalas vid överlåtelse av en skuld genom en ordnad transaktion mellan marknadsaktörer. Värdering till verkligt värde utförs olika beroende på klassificeringen i verkligt värdehierarkin. De olika nivåerna definieras enligt följande:

Nivå 1 – Noterade priser (ojusterade) på aktiva marknader för identiska tillgångar eller skulder

Nivå 2 – Andra observerbara indata för tillgången eller skulder än noterade priser inkluderade i nivå 1, antingen direkt (dvs. som prisnoteringar) eller indirekt (dvs. härledda från prisnoteringar)

Nivå 3 – Indata för tillgången eller skulden som inte baseras på observerbara marknadsdata (dvs. icke observerbara indata)

Koncernens lager av kryptovaluta värderas till verkligt värde efter avdrag för försäljningskostnader. Koncernen värderar lagret enligt värdehierarki nivå 2. Inga överföringar mellan nivåerna i hierarkin för verkligt värde har skett.

## NOT 17

## Förutbetalda kostnader och upplupna intäkter

	30 juni 2023	30 juni 2022
Förutbetalda hyreskostnader	0,2	0,1
Upplupna intäkter	1,9	2,0
Övrigt	0,1	0,4
<b>Redovisat värde</b>	<b>2,2</b>	<b>2,4</b>

**NOT 18 Likvida medel**

	30 juni 2023	30 juni 2022
Banktillgodohavanden	1,1	9,9
<b>Redovisat värde</b>	<b>1,1</b>	<b>9,9</b>

Av koncernens banktillgodohavanden utgörs 0 mkr (0) av spärrade bankmedel.

**NOT 19 Koncernföretag**

Moderbolagets, Quickbit eu AB (publ), innehav i direkta och indirekta dotterföretag som omfattas av koncernredovisningen framgår av nedanstående tabell:

Företag	Organisationsnummer	Säte	Kapitalandel/rösträttsandel	
			30 juni 2023	30 juni 2022
Quickbit eu AB	559066-2093	Stockholm	Moderbolag	Moderbolag
Quickbit Ltd	116667	Gibraltar	100	100
Quickbit Option AB	559201-0366	Stockholm	100	100
Xenify OÜ	12848586	Tallinn	100	100
QB Europe AB	559265-3793	Stockholm	100	100
Fomiline UAB	305987883	Litauen	100	100
Exuprio S.r.l	12346490969	Italien	100	100
Balder Solution AS	921711425	Norge	100	100
QB Technology d.o.o	21760480	Serbien	100	100
Goriwire Sp.z.o.o	89080710036	Polen	100	-
QB Finland OY	324467-3	Finland	100	100

**NOT 20 Eget kapital****Aktiekapital**

Quickbit eu AB (publ) har endast ett aktieslag med stamaktier. Innehavare av stamaktier är berättigade till utdelning som fastställs efter hand och aktieinnehavet berättigar till rösträtt vid företagsstämman med en röst per aktie. Alla aktier har samma rätt till Quickbits kvarvarande nettotillgångar. Samtliga aktier är fullt betalda och inga aktier är reserverade för överlåtelse. Inga aktier innehas av företaget själv eller dess dotterföretag.

	30 juni 2023	30 juni 2022
Registrerat aktiekapital	0,1	0,1
Antal aktier	88,5	88,5
Kvotvärde (SEK)	0,0	0,01
	<b>30 juni 2022</b>	<b>30 juni 2022</b>
<b>Antal utestående aktier vid årets början</b>	<b>88 460 736</b>	<b>88 460 736</b>
Nyemission	-	-
Konvertering av teckningsoptioner	-	-
<b>Antal utestående aktier vid årets slut</b>	<b>88 460 736</b>	<b>88 460 736</b>

**Övrigt tillskjutet kapital**

Övrigt tillskjutet kapital utgörs av kapital tillskjutet av Quickbits ägare i form av överkursfond vid emittering av nya aktier samt konvertering av teckningsoptioner till aktier.

**Omräkningsreserv**

Koncernens reserver består i sin helhet av en omräkningsreserv. Omräkningsreserven innefattar alla valutakursdifferenser som uppstår vid omräkning av finansiella rapporter från utländska verksamheter som har upprättat sina finansiella rapporter i en annan funktionell valuta än den valuta som koncernens finansiella rapporter presenteras i. Koncernen presenterar sina finansiella rapporter i Euro. Ackumulerad omräkningsdifferens redovisas i resultatet vid avyttring av utländska verksamheten.

Omräkningsreserv	2022/2023	2021/2022
Ingående redovisat värde	0,5	-1,2
Årets förändring	-1,2	1,7
<b>Utgående redovisat värde</b>	<b>-0,7</b>	<b>0,5</b>



Koncernens resultat, finansiella ställning och kassaflöde påverkas både av förändringar i omvärlden och av koncernens eget agerande. Riskhanteringsarbetet syftar till att tydliggöra och analysera de risker som företaget möter samt, att så långt det är möjligt, förebygga och begränsa eventuella negativa effekter.

Koncernen utsätts genom sin verksamhet för olika slags finansiella risker; kreditrisk, marknadsrisker (ränterisk, valutarisk och annan prisrisk) och likviditetsrisk. Det är styrelsen som har det övergripande ansvaret för koncernens riskarbete, inklusive finansiella risker. Riskarbetet omfattar att identifiera, bedöma och värdera de risker som koncernen ställs inför. Prioritet läggs på de risker som vid en samlad bedömning avseende möjlig påverkan, sannolikhet och konsekvens, bedöms kunna ge mest negativ påverkan på koncernen.

### Kreditrisk

Kreditrisk är risken att koncernens motpart i ett finansiellt instrument inte kan fullgöra sin skyldighet och därigenom försäkra koncernen en finansiell förlust. Koncernens kreditrisk uppstår i första hand genom andra långfristiga fordringar, övriga kortfristiga fordringar samt vid placering av likvida medel. Quickbits övriga kortfristiga fordringar avser depositioner på inlösenpartners och kortfristiga lån. Koncernens fordringar mot inlösenparter avser ett fåtal motparter. Koncernen utvärderar vid varje rapporteringstillfälle befintliga exponeringars kreditrisk med beaktande av framåtblickande faktorer. De historiska kreditförlusterna uppgår till ett ringa belopp i förhållande till koncernens omsättning. Under året har av försiktighetsskäl en väsentlig nedskrivning gjorts, se not 7.

Nedan visas de finansiella tillgångar koncernen har reserverat förväntade kreditförluster för. Utöver nedanstående tillgångar bevakar koncernen reserveringsbehov även för andra finansiella instrument. I de fall beloppen inte bedöms vara oväsentliga sker en reservering för förväntade kreditförluster även för dessa finansiella instrument.

#### Reservering för förväntade kreditförluster (generell metod)

Quickbit tillämpar en nedskrivningsmetod med tre stadier. Initialt, samt per varje balansdag, redovisas en förlustreserv för de nästkommande 12 månaderna, alternativt för en kortare tidsperiod beroende på återstående löptid (stadie 1). Om det har skett en väsentlig ökning av kreditrisk sedan första redovisningstillfället, medförande en rating understigande investment grade, redovisas en förlustreserv för tillgångens återstående löptid (stadie 2). För tillgångar som bedöms vara kreditförsämrade reserveras fortsatt

för förväntade kreditförluster för den återstående löptiden (stadie 3). För kreditförsämrade tillgångar och fordringar baseras beräkningen av ränteintäkterna på tillgångens redovisade värde, netto av förlustreservering, till skillnad mot på bruttobeloppet som i föregående stadier. Koncernens tillgångar har bedömts vara i stadie 1, det vill säga, det har inte skett någon väsentlig ökning av kreditrisk.

De finansiella tillgångarna redovisas i balansräkningen till upplupet anskaffningsvärde, det vill säga, netto av bruttovärde och förlustreserv. Förändringar av förlustreserven redovisas i resultatet.

#### Likvida medel

Koncernens kreditrisk uppstår delvis från placering av likvida medel och överskottslikviditet. Koncernens likvida medel består av depositioner hos banker och EMI (electronic money institutions), samt bankkonton hos kryptobörser. Ett sätt att motverka kreditrisken är att koncernen har bankkonton i mer än en bank.

#### Kreditriskexponering och kreditriskkoncentration

Quickbit har en viss kreditriskkoncentration mot ett fåtal kryptobörser och inlösenpartners. Koncernens kreditriskexponering utgörs av främst fordringar på inlösenpartners och likvida medel placerade hos kryptobörser. Majoriteten av utestående fordringar utgörs av koncernens kända motparter med god kreditvärdighet.

#### Marknadsrisk

Marknadsrisk är risken för att verkligt värde på eller framtida kassaflöden från ett finansiellt instrument varierar på grund av förändringar i marknadspriser. Marknadsrisker indelas enligt IFRS i tre typer; valutarisk, ränterisk och andra prisrisker. De marknadsrisker som påverkar koncernen utgörs främst av valutarisker.

#### Valutarisk

Valutarisk är risken för att verkligt värde eller framtida kassaflöden från ett finansiellt instrument varierar på grund av förändring i utländska valutakurser. Valutarisker återfinns primärt i omräkningen av utländska verksamheters tillgångar och skulder till koncernens rapporteringsvaluta, så kallad omräkningsexponering. Även koncernens försäljning och inköp i utländska valutor, s.k. transaktionsexponering, samt Moderbolagets innehav av likvida medel i utländsk valuta, främst EUR, ger upphov till valutarisk. Koncernens inköp och försäljning i kryptovaluta sker i EUR, vilket medför att koncernens bruttomarginal påverkas av EUR/SEK valutakursförändringar.

	Juli 2022 – juni 2023			Juli 2021 – juni 2022		
	SEK	NOK	RSD	SEK	NOK	RSD
<b>Valutaexponering</b>						
Andra långfristiga fordringar	–	–	–	3,2	–	–
Kundfordringar	–	–	–	0,3	–	–
Likvida medel	11,7	–	–	50,0	0,0	5,4
Övriga kortfristiga fordringar	–	–	–	2,8	–	2,7
Förutbetalda kostnader och upplupna intäkter	7,1	–	–	2,1	0,0	–
Leasingskulder	–	–	–	–	–	–
Leverantörsskulder	8,8	–	–	4,1	0,0	0,3
Övriga kortfristiga skulder	25,3	–	–	2,6	–	2,1
Upplupna kostnader	7,8	–	–	13,2	0,0	1,7
	Juli 2022 – juni 2023		Juli 2021 – juni 2022			
	Effekt på resultat före skatt	Effekt på eget kapital	Effekt på resultat före skatt	Effekt på eget kapital		
<b>Känslighetsanalys</b>						
SEK						
+ 5%	-0,3	0,2	-0,2	0,5		
- 5%	0,3	-0,2	0,2	-0,5		

**Likviditetsrisk och refinansieringsrisk**

Likviditetsrisk är risken att ett företag får svårigheter att fullgöra förpliktelse som sammanhänger med finansiella skulder som regleras med kontanter eller annan finansiell tillgång. Koncernens verksamhet är i allt väsentligt finansierad via eget kapital. Koncernen hanterar likviditetsrisken genom kontinuerlig uppföljning av verksamheten, där koncernen löpande prognostiserar framtida kassaflöden utifrån olika scenarion för att säkerställa att finansiering sker i tid. Koncernen säkerställer genom en försiktig likviditetshandling att tillräckligt med kassamedel finns för att bemöta behoven i den löpande verksamheten. Den totala likviditetsreserven består av likvida medel.

Med refinansieringsrisk avses risken för att finansiering för förvärv eller utveckling inte kan behållas, förlängas, utökas, refinansieras eller att sådan finansiering endast kan ske på villkor som är oförmånliga för bolaget. Koncernen är inte utsatt för refinansieringsrisk, då finansiering inte sker via låneskulder, utan i allt väsentligt via eget kapital.

Koncernens kontraktssenliga och odiskonterade räntebetalningar och återbetalningar av finansiella skulder framgår av tabellen nedan. Finansiella instrument med rörlig ränta har beräknats med den ränta som förelåg på balansdagen. Skulder har inkluderats i den period när återbetalning tidigast kan krävas.

Quickbit har nyligen genomfört en företrädesemission som inneburit förstärkt likviditet med ca 16 mSEK efter emissionskostnader. Utöver det har Quickbit under hösten återfått spärmedel från inlösenbanker. Nyemissionen och de spärmedel som återfåts tillsammans med Quickbits kostnadsbesparingsprogram gör att Quickbit har tillräckligt med kapital för att kunna fortsätta bedriva sin verksamhet under överskådlig tid. Quickbit är däremot beroende av att verksamheten fortsatt växer och bidrar med intäkter till bolaget, och om inte så sker kan Quickbit behöva ta in mer kapital. Quickbit har även intäkter i EUR vilket innebär en risk att bolaget finansiella ställning påverkas negativt ifall kronan stärks mot euron.

Löptidsanalys	30 juni 2023					Totalt
	0-3 mån	3-12 mån	1-3 år	3-5 år	>5 år	
Leasingskulder	0,1	0,3	0,1	-	-	0,5
Leverantörsskulder	1,0	-	-	-	-	1,0
Övriga kortfristiga skulder	2,4	-	-	-	-	2,4
Upplupna kostnader	2,2	-	-	-	-	2,2
<b>Summa</b>	<b>5,7</b>	<b>0,3</b>	<b>0,1</b>	<b>0,0</b>	<b>0,0</b>	<b>6,1</b>

Löptidsanalys	30 juni 2022					Totalt
	0-3 mån	3-12 mån	1-3 år	3-5 år	>5 år	
Leasingskulder	0,1	0,5	0,0	-	-	0,6
Leverantörsskulder	0,5	-	-	-	-	0,5
Övriga kortfristiga skulder	0,7	-	-	-	-	0,7
Upplupna kostnader	4,2	-	-	-	-	4,2
<b>Summa</b>	<b>5,3</b>	<b>0,5</b>	<b>0,0</b>	<b>-</b>	<b>-</b>	<b>5,8</b>

**NOT 22 Upplupna kostnader och förutbetalda intäkter**

	30 juni 2023	30 juni 2022
Upplupna räntekostnader	-	0,0
Upplupna semesterlöner	0,3	0,5
Upplupna sociala avgifter	0,1	0,1
Övriga poster	1,4	0,3
Upplupna kostnader till inköp av krypto	0,4	3,3
<b>Redovisat värde</b>	<b>2,2</b>	<b>4,2</b>

**NOT 23 Kassaflödesanalys**

Justeringar för poster som inte ingår i kassaflödet	2022/2023	2021/2022
<i>Justeringar i rörelseresultatet</i>		
Avskrivningar	6,9	2,4
Nedskrivning rörelsefordringar	5,6	-
Avsättning för förväntade kreditförluster	-	0,4
Övrigt	-0,5	-
<b>Summa</b>	<b>12,0</b>	<b>2,8</b>

Förändring av skulder hänförliga till finansieringsverksamheten	Icke-kassaflödespåverkande förändringar					30 juni 2023
	Kassaflöden från finansiering	Leasing	Valutakurs-effekter	Övrigt		
Leasingskulder	0,5	–	0,0	0,0	–	0,5
<b>Summa skulder hänförliga till finansieringsverksamheten</b>	<b>0,5</b>	<b>–</b>	<b>0,0</b>	<b>0,0</b>	<b>–</b>	<b>0,5</b>

	Icke-kassaflödespåverkande förändringar					30 juni 2022
	Kassaflöden från finansiering	Leasing	Valutakurs-effekter	Övrigt		
Leasingskulder	0,2	–	-0,4	0,7	–	0,5
<b>Summa skulder hänförliga till finansieringsverksamheten</b>	<b>0,2</b>	<b>–</b>	<b>-0,4</b>	<b>0,7</b>	<b>–</b>	<b>0,5</b>

## NOT 24 Transaktioner med närstående

En förteckning av koncernens dotterföretag, vilka även är de företag som är närstående till moderbolaget, anges i Not 19 Koncernföretag. Alla transaktioner mellan Quickbit eu AB (publ), och dess dotterföretag har eliminerats i koncernredovisningen. Ytterligare information om moderbolagets transaktioner med dotterföretag återfinns i moderbolagets Not 22 Transaktioner med närstående.

För information om ersättningar till ledande befattningshavare, se Not 6 Anställda och personalkostnader.

Quickbits övriga transaktioner med närstående utgörs av fakturering av konsulttjänster från ledande befattningshavare.

Ledande befattningshavare	2022/2023	2021/2022
Försäljning av varor/ tjänster	0,0	0,0
Inköp av varor/ tjänster	–	–
Fordran på balansdagen	–	–
Skuld på balansdagen	–	–

## NOT 25 Händelser efter balansdagen

- Den 15 augusti meddelade Quickbit att de beslutat att genomföra en företrädesemission om upp till 32,5 mSEK före emissionskostnader.
- Den 24 augusti skrev Quickbit ett förlikningsavtal med Parman Enterprises UK Limited, säljaren av de två produktplattformar Quickbit förvärvade under 2022. Avtalet innebar att ingen tilläggsköpeskilling kommer utgå och att Parman Enterprises UK Limited betalar tillbaka en symbolisk summ för omkostnader.
- Den 28 september meddelade Quickbit ett samarbete med Paysecure för att driva nya kunder genom Paysecures plattform.
- Den 9 november meddelade Quickbit att utfallet i företrädesemissionen där teckningen uppgick till cirka 48,7 procent. Då emissionen hade garantiåtaganden upp till 64,6 procent tilldelades garantier mellanskillnaden och Quickbit tillfördes 21 mSEK före emissionskostnader om 5,2 mSEK.
- Den 10 november meddelade Quickbit att ledningsgruppen stärkts med Elvira Vänerfors som Chief Compliance Officer.
- Den 14 november meddelade Quickbit att styrelsen inte längre avser föreslå en riktad emission till vissa styrelseledamöter, ledande befattningshavare och vissa andra anställda i bolaget. Istället avser de utreda möjligheten, tillsammans med ytterligare intressenter, att örvärva en väsentlig andel av de aktier som tecknades av garanterna i företrädesemissionen.
- Styrelsen har beslutat att skriva ner värdet på del av de under året förvärvade produkterna med anledning av att en av produkterna inte kommer användas i verksamheten. Omvärdering och det faktum att produkten aldrig driftsats innebär att tilläggsköpeskilling inte kommer erläggas för produkten, total påverkan på koncernens resultat blir -2,85 mEUR i kommande kvartal.

## NOT 26 Eventualförpliktelser

Utredningen i Gibraltar avseende Quickbit Ltd skulle kunna medföra någon form av ekonomisk sanktion för dotterbolaget.

I nuläget kan inte denna risk kvantifieras och därmed görs inte någon avsättning eller reservation för en sådan eventuell sanktion.



# Finansiella rapporter Moderbolaget

# Moderbolagets resultaträkning

Belopp i mSEK	Not	2022/2023	2021/2022
<b>Rörelsens intäkter</b>			
Nettoomsättning	3	26,5	79,3
Övriga rörelseintäkter	4	4,2	19,5
<b>Summa intäkter</b>		<b>30,6</b>	<b>98,8</b>
<b>Rörelsens kostnader</b>			
Övriga externa kostnader	5,6	-34,0	-63,0
Personalkostnader	7	-42,7	-42,5
Av- och nedskrivningar	12, 13	-12,6	-12,8
Övriga rörelsekostnader	8	-4,7	-22,7
<b>Rörelseresultat</b>		<b>-63,4</b>	<b>-42,4</b>
<b>Finansiella poster</b>			
Resultat från andelar i koncernföretag	9	–	104,5
Räntekostnader och liknande resultatposter	10	–	-0,0
<b>Resultat efter finansiella poster</b>		<b>-63,4</b>	<b>62,1</b>
Erhållet koncernbidrag		26,3	–
Skatt på årets resultat	11	–	–
<b>Årets resultat</b>		<b>-37,0</b>	<b>62,1</b>
<b>Övrigt totalresultat</b>			
Övrigt totalresultat		–	–
<b>Årets totalresultat, efter skatt</b>		<b>-37,0</b>	<b>62,1</b>

I moderbolaget återfinns inga poster som redovisas som övrigt totalresultat varför summan totalresultat för perioden överensstämmer med periodens resultat.

# Moderbolagets balansräkning

Belopp i mSEK	Not	30 juni 2023	30 juni 2022
<b>TILLGÅNGAR</b>			
<b>Anläggningstillgångar</b>			
Egenupparbetade immateriella tillgångar	12	48,1	50,2
Inventarier och verktyg	13	0,5	1,4
Andelar i koncernföretag	14	10,9	9,9
Andra långfristiga fordringar	16	–	3,2
<b>Summa anläggningstillgångar</b>		<b>59,5</b>	<b>64,6</b>
<b>Omsättningstillgångar</b>			
Kundfordringar	16	–	0,1
Fordringar hos koncernföretag	15, 16	27,4	8,7
Övriga fordringar	16	0,8	0,3
Förutbetalda kostnader och upplupna intäkter	17	4,1	2,1
Kassa och bank	18	10,9	46,0
<b>Summa omsättningstillgångar</b>		<b>43,2</b>	<b>57,1</b>
<b>SUMMA TILLGÅNGAR</b>		<b>102,7</b>	<b>121,8</b>

# Moderbolagets balansräkning

Belopp i mSEK	Not	30 juni 2023	30 juni 2022
<b>EGET KAPITAL OCH SKULDER</b>			
<b>Eget kapital</b>	19		
Aktiekapital		0,9	0,9
Fond för utvecklingsutgifter		48,1	50,2
<b>Bundet eget kapital</b>		<b>49,0</b>	<b>51,1</b>
Överkursfond		139,5	139,5
Balanserad resultat		-92,9	-154,9
Årets resultat		-37,0	62,1
<b>Fritt eget kapital</b>		<b>9,6</b>	<b>46,7</b>
<b>Summa eget kapital</b>		<b>58,6</b>	<b>97,8</b>
Övriga långfristiga skulder	16	1,3	1,3
<b>Summa långfristiga skulder</b>		<b>1,3</b>	<b>1,3</b>
<b>Kortfristiga skulder</b>			
Skulder till koncernföretag	15, 16	7,5	3,7
Leverantörsskulder	16	8,6	4,1
Aktuella skatteskulder		–	–
Övriga kortfristiga skulder	16	18,4	5,0
Upplupna kostnader och förutbetalda intäkter	20	8,3	10,0
<b>Summa kortfristiga skulder</b>		<b>42,8</b>	<b>22,7</b>
<b>SUMMA EGET KAPITAL OCH SKULDER</b>		<b>102,7</b>	<b>121,8</b>

# Moderbolagets rapport över förändringar i eget kapital

Belopp i mSEK	Bundet eget kapital			Fritt eget kapital		Summa eget kapital
	Aktie-kapital	Pågående nyemission	Fond för utvecklings-utgifter	Överkurs-fond	Balanserat resultat, inkl. årets resultat	
<b>Ingående eget kapital 1 juli 2021</b>	<b>0,9</b>	-	<b>48,5</b>	<b>139,5</b>	<b>-152,3</b>	<b>36,7</b>
Årets resultat	-	-	-	-	62,1	62,1
Årets övrigt totalresultat	-	-	-	-	-	-
<b>Årets totalresultat</b>	<b>-</b>	<b>-</b>	<b>-</b>	<b>-</b>	<b>62,1</b>	<b>62,1</b>
<i>Transaktioner med moderbolagets ägare</i>						
Fond för utvecklingsutgifter	-	-	1,7	-	-1,7	-0,0
<b>Summa</b>	<b>-</b>	<b>-</b>	<b>1,7</b>	<b>-</b>	<b>-1,7</b>	<b>-0,0</b>
<b>Utgående eget kapital 30 juni 2022</b>	<b>0,9</b>	<b>-</b>	<b>50,2</b>	<b>139,5</b>	<b>-92,8</b>	<b>97,8</b>
Årets resultat	-	-	-	-	-37,0	-37,0
Årets övrigt totalresultat	-	-	-	-	-	-
<b>Årets totalresultat</b>	<b>-</b>	<b>-</b>	<b>-</b>	<b>-</b>	<b>-37,0</b>	<b>-37,0</b>
<i>Transaktioner med moderbolagets ägare</i>						
Återköp personaloptioner	-	-	-	-	-2,1	-2,1
Fond för utvecklingsutgifter	-	-	-2,1	-	2,1	-
<b>Summa</b>	<b>-</b>	<b>-</b>	<b>-2,1</b>	<b>-</b>	<b>-0,1</b>	<b>-2,1</b>
<b>Utgående eget kapital 30 juni 2023</b>	<b>0,9</b>	<b>-</b>	<b>48,1</b>	<b>139,5</b>	<b>-129,9</b>	<b>58,6</b>



# Moderbolagets kassaflödesanalys

Belopp i mSEK	Not	2022/2023	2021/2022
<b>Den löpande verksamheten</b>			
Rörelseresultat		-63,4	-42,4
Justering för poster som ej ingår i kassaflödet	21	10,9	20,0
Erhållen ränta		0,1	-
Erlagd ränta		-0,0	-0,1
<b>Kassaflöde från den löpande verksamheten före förändringar av rörelsekapital</b>		<b>-52,4</b>	<b>-22,5</b>
<b>Kassaflöde från förändringar av rörelsekapital</b>			
Förändringar av rörelsefordringar		8,1	-5,0
Förändring av rörelseskulder		16,2	-24,9
<b>Kassaflöde från den löpande verksamheten</b>		<b>-28,1</b>	<b>-52,4</b>
<b>Investeringsverksamheten</b>			
Förvärv av andelar i dotterbolag	14	-	-
Investeringar i immateriella anläggningstillgångar	12	-10,2	-25,4
Investeringar i materiella anläggningstillgångar	13	-0,1	-0,7
Försäljning av materiella anläggningstillgångar	13	0,0	0,5
Investeringar i finansiella anläggningstillgångar	16	3,2	-2,0
<b>Kassaflöde från investeringsverksamheten</b>		<b>-7,1</b>	<b>-27,6</b>
<b>Finansieringsverksamheten</b>			
Nyemission	19	-	-
<b>Kassaflöde från finansieringsverksamheten</b>		<b>-</b>	<b>-</b>
<b>Årets kassaflöde</b>		<b>-35,1</b>	<b>-80,0</b>
Likvida medel vid årets början	18	46,0	126,0
Valutakursdifferens i likvida medel		-	-
<b>Likvida medel vid årets slut</b>		<b>10,9</b>	<b>46,0</b>

# Moderbolagets noter

## NOT 1 Väsentliga redovisningsprinciper

Moderbolaget upprättar sina finansiella rapporter enligt Årsredovisningslagen (1995:1554) och den av Rådet för finansiell rapportering utgivna rekommendation RFR 2 "Redovisning för juridisk person". Moderbolaget tillämpar samma redovisningsprinciper som koncernen med de undantag och tillägg som anges i RFR 2. Det innebär att IFRS tillämpas med de avvikelser som anges nedan. De nedan angivna redovisningsprinciperna för Moderbolaget har tillämpats konsekvent på samtliga perioder som presenteras i Moderbolagets finansiella rapporter, om inte annat anges.

### Uppställningsformer

Resultat- och balansräkning följer årsredovisningslagens uppställningsform medan rapporten över totalresultat, rapporten över förändringar i eget kapital och rapport över kassaflöde baseras på IAS 1 Utformning av finansiella rapporter respektive IAS 7 Rapport över kassaflöden. Rapport över förändring av eget kapital följer koncernens uppställningsform men ska innehålla de kolumner som anges i ÅRL. Vidare innebär det skillnad i benämningar, jämfört med koncernredovisningen, främst avseende finansiella intäkter och kostnader och eget kapital.

### Andelar i dotterföretag

Andelar i dotterföretag redovisas till anskaffningsvärde efter avdrag för eventuella nedskrivningar. I anskaffningsvärdet inkluderas förvävsrelaterade kostnader och eventuella tilläggsköpeskillningar. När det finns en indikation på att andelar i dotterföretag minskat i värde görs en beräkning av återvinningsvärdet. Är detta lägre än det redovisade värdet görs en nedskrivning. Nedskrivningar redovisas i posterna "Resultat från aktier och andelar i koncernföretag".

### Finansiella instrument

IFRS 9 tillämpas ej i Moderbolaget. Moderbolaget tillämpar istället de punkterna som anges i RFR 2 (IFRS 9 Finansiella instrument, p. 3-10). Finansiella instrument värderas till anskaffningsvärde. Inom efterföljande perioder kommer finansiella tillgångar som är anskaffade med avsikt att innehållas kortsiktigt att redovisas i enlighet med lägsta värdets princip till det lägsta av anskaffningsvärde och marknadsvärde.

Vid bedömning och beräkning av nedskrivningsbehov för finansiella tillgångar ska principerna för nedskrivningsprövning och förlustriskreservering i IFRS 9 tillämpas.

### Leasingavtal

Samtliga leasingavtal redovisas som operationell leasing, oavsett om avtalen är finansiella eller operationella. Leasingavgiften redovisas som en kostnad linjärt över leasingperioden.

### Bokslutsdispositioner

Koncernbidrag redovisas som bokslutsdispositioner.

## NOT 2 Väsentliga uppskattningar och bedömningar

### Värdering av immateriella anläggningstillgångar

Vid varje balansdag bedömer bolaget om det finns någon indikation på nedskrivningsbehov i någon av anläggningstillgångarna. Nedskrivning sker om värdenedgången bedöms vara bestående. Nedskrivningsbehovet prövas individuellt för samtliga anläggningstillgångar som är väsentliga. Exempel på indikationer på nedskrivningsbehov är negativa ekonomiska omständigheter eller ogynnsamma förändringar av branschvillkor i företag vars aktier bolaget investerat i. Nedskrivning för tillgångar värderade till upplupet anskaffningsvärde beräknas som skillnaden mellan tillgångens redovisade värde och nuvärdet av företagsledningens bästa uppskattning av de framtida kassaflödena diskonterade med tillgångens ursprungliga effektivränta. För tillgångar med rörlig ränta används den på balansdagen aktuella räntan som diskontingsränta. När det finns en indikation på att värdet av en tillgång har minskat, görs en prövning av nedskrivningsbehov. Har tillgången ett återvinningsvärde som är lägre än det redovisade värdet, skrivs

den ner till återvinningsvärdet. Vid bedömning av nedskrivningsbehov grupperas tillgångarna på de lägsta nivåer där det finns separata identifierbara kassaflöden (kassagenererande enheter).

### Motpartsrisk

Moderbolagets fordringar nedskrivningsprövas löpande. Vid årets slut har koncernbidrag om 26,3 mSEK erhållits från dotterbolag, ledningen bedömer att motpartsrisken är låg.

### Värdering av innehav i dotterbolag

Givet att styrelsen fattat beslut om nedläggning av verksamheten i Gibraltar, och att ingen verksamhet bedrivits där sedan årsskiftet 2022/2023, har ledningen och styrelsen särskilt prövat frågan om nedskrivningsbehov gällande innehavet i Quickbit Limited. Styrelsen bedömer att nedskrivningsbehov inte föreligger. I denna bedömning ingår även värdet av spärmedel som hålls av vissa inlösenbanker, vilka förväntas återbetalas under kommande räkenskapsår, samt Quickbit Limiteds aktuella skattefordran.

**NOT 3**    **Intäkter från avtal med kunder**

Uppdelning på intäkter från avtal med kunder	2022/2023	2021/2022
<i>Typ av tjänst</i>		
Interna intäkter	26,4	79,3
Övrigt	0,1	–
<b>Intäkter från avtal med kunder</b>	<b>26,5</b>	<b>79,3</b>

**NOT 4**    **Övriga rörelseintäkter**

Övriga rörelseintäkter	2022/2023	2021/2022
Intäkter NGM	0,1	0,4
Valutakursvinster	3,3	18,1
Hysesintäkter	0,8	1,0
Övrigt	0,1	–
<b>Summa</b>	<b>4,2</b>	<b>19,5</b>

**NOT 5**    **Arvode till revisorer**

PwC	2022/2023	2021/2022
Revisionsuppdraget	0,8	1,4
Annan revisionsverksamhet	–	–
Skatterådgivning	–	–
Övriga tjänster	0,6	0,7
<b>Summa</b>	<b>1,4</b>	<b>2,1</b>

Med revisionsuppdrag avses revisorns arbete för den lagstadgade revisionen och med revisionsverksamhet olika typer av kvalitetssäkrings-tjänster. Övriga tjänster är sådant som inte ingår i revisionsuppdrag eller skatterådgivning.

**NOT 6**    **Leasingavtal**

Periodens kostnadsförda leasingavgifter uppgick till -7,3 mSEK för 2022/23 och -5,9 mSEK för 2021/22.

**NOT 7**    **Anställda och personalkostnader**

För information om ersättning till anställda och ledande befattningshavare samt information om antal anställda, se koncernens Not 6 Anställda och personalkostnader.

**NOT 8**    **Övriga rörelsekostnader**

Övriga rörelsekostnader	2022/2023	2021/2022
Valutakursförluster	-4,3	-22,5
Förlust vid avyttring av maskiner och inventarier	-0,4	-0,2
<b>Summa</b>	<b>-4,7</b>	<b>-22,7</b>

**NOT 9 Resultat från andelar i koncernföretag**

	2022/2023	2021/2022
<b>Resultat från andelar i koncernföretag</b>		
Utdelning från andelar i koncernföretag	-	103,2
Resultat vid försäljning av andelar i koncernföretag	-	1,3
<b>Summa</b>	<b>-</b>	<b>104,5</b>

**NOT 10 Räntekostnader och liknande resultatposter**

	2022/2023	2021/2022
<i>Tillgångar och skulder värderade till upplupet anskaffningsvärde:</i>		
Räntekostnader	-0,0	-0,0
<b>Summa räntekostnader enligt effektivräntemetod</b>	<b>-0,0</b>	<b>-0,0</b>
<b>Summa finansiella kostnader</b>	<b>-0,0</b>	<b>-0,0</b>

**NOT 11 Skatt**

	2022/2023	2021/2022
Aktuell skatt	-	-
Förändring av uppskjuten skatt avseende temporära skillnader	-	-
<b>Redovisad skatt</b>	<b>-</b>	<b>-</b>
<b>Avstämning av effektiv skattesats</b>	<b>2022/2023</b>	<b>2021/2022</b>
<b>Resultat före skatt</b>	<b>-37,0</b>	<b>62,1</b>
Skatt enligt gällande skattesats för moderbolaget (20,6 %)	7,6	-12,8
<i>Skatteeffekt av:</i>		
Ej avdragsgilla kostnader	-0,0	-0,1
Skatteeffekt av skattemässiga underskott där ingen skattefordran redovisas	-7,6	21,5
Utnyttjande av skattemässiga underskott	-	-8,6
Effekt av CFC beskattning	-	-
Övrigt	-	-
<b>Redovisad skatt</b>	<b>-</b>	<b>0,0</b>
Effektiv skattesats	0%	0%

Det finns skattemässiga underskottsavdrag för vilka uppskjutna skattefordringar inte har redovisats i balansräkningen uppgående till 34,4 mSEK (26,8 mSEK för 2021/2022) och de har ingen tidsbegränsning.

**NOT 12 Egenupparbetade immateriella tillgångar**

Egenupparbetade immateriella tillgångar i moderbolaget utgörs av balanserade utvecklingskostnader.

	2022/2023	2021/2022
<b>Ingående anskaffningsvärde</b>	<b>57,5</b>	<b>57,4</b>
Internt upparbetade	10,2	25,4
Försäljningar/utrangeringar	–	-25,2
<b>Utgående anskaffningsvärde</b>	<b>67,5</b>	<b>57,5</b>
<i>Ackumulerade avskrivningar</i>		
<b>Ingående ackumulerade avskrivningar</b>	<b>-7,3</b>	<b>-8,8</b>
Årets avskrivningar	-12,1	-12,4
Försäljningar/utrangeringar	–	13,9
<b>Utgående ackumulerade avskrivningar</b>	<b>-19,3</b>	<b>-7,3</b>
<b>Utgående redovisat värde</b>	<b>48,1</b>	<b>50,2</b>

**NOT 13 Inventarier och verktyg**

Materiella tillgångar i moderbolaget utgörs av inventarier.

	2022/2023	2021/2022
<b>Ingående anskaffningsvärde</b>	<b>2,0</b>	<b>1,8</b>
Årets anskaffningar	0,1	0,7
Försäljningar/utrangeringar	-1,2	-0,5
<b>Utgående anskaffningsvärde</b>	<b>0,8</b>	<b>2,0</b>
<i>Ackumulerade avskrivningar</i>		
<b>Ingående avskrivningar</b>	<b>-0,6</b>	<b>-0,4</b>
Årets avskrivningar	-0,5	-0,4
Försäljningar/utrangeringar	0,6	0,2
<b>Utgående avskrivningar</b>	<b>-0,3</b>	<b>-0,6</b>
<b>Utgående redovisat värde</b>	<b>0,5</b>	<b>1,4</b>

**NOT 14 Andelar i koncernföretag**

	2022/2023	2021/2022
<b>Ingående anskaffningsvärde</b>	<b>13,0</b>	<b>50,1</b>
Förvärv/ aktieägartillskott	1,0	–
Avyttring	–	-37,1
<b>Utgående anskaffningsvärde</b>	<b>14,0</b>	<b>13,0</b>
<i>Nedskrivning av andel i koncernföretag</i>		
<b>Ingående ackumulerade nedskrivningar</b>	<b>-3,1</b>	<b>-3,1</b>
Årets nedskrivningar	–	–
<b>Utgående ackumulerade nedskrivningar</b>	<b>-3,1</b>	<b>-3,1</b>
<b>Utgående redovisat värde</b>	<b>10,9</b>	<b>9,9</b>

Fortsättning not 14.

Nedanstående förteckning omfattar av moderbolaget direkt ägda aktier och andelar. För information om moderbolagets indirekt ägda aktier och andelar, se koncernens Not 19 Koncernföretag.

Företag	Organisations-nummer	Säte	Eget kapital 30 juni 2023	Resultat 30 juni 2023	Kapitalandel och rösträtts- andel	Antal aktier
Quickbit Ltd	116667	Gibraltar	71,0	-107,0	100	2 000
Quickbit Option AB	559201-0366	Stockholm	–	–	100	1 000
Quickbit Europe AB	559265-3793	Stockholm	–	–	100	1 000

Företag	Organisations-nummer	Säte	Redovisat värde	
			Eget kapital 30 juni 2023	Eget kapital 30 juni 2022
Quickbit Ltd	116667	Gibraltar	9,6	9,6
Quickbit Option AB	559201-0366	Stockholm	0,1	0,1
Quickbit Europe AB	559265-3793	Stockholm	1,2	0,2

## NOT 15 Fordringar hos koncernföretag

Fordringar	30 juni 2023	30 juni 2022
QB Europe AB	26,3	6,8
QB Finland OY	–	0,0
Xenify OÜ	0,9	0,8
QB Technology d.o.o	0,1	1,0
Goriwire Sp.z.o.o. (GORI)	0,1	–
Exuprio S.r.l	–	0,1
<b>Summa</b>	<b>27,4</b>	<b>8,7</b>
Skulder	30 juni 2023	30 juni 2022
QB Europe AB	2,9	0,0
Quickbit Ltd	4,7	3,7
<b>Summa</b>	<b>7,5</b>	<b>3,7</b>

## NOT 16 Finansiella instrument

Finansiella tillgångar värderade till upplupet anskaffningsvärde	30 juni 2023	30 juni 2022
Andra långfristiga fordringar	–	3,2
Kundfordringar	–	0,1
Fordringar hos koncernföretag	27,4	8,7
Övriga fordringar	0,8	0,3
Förutbetalda kostnader och upplupna intäkter	4,1	2,1
Kassa och bank	10,9	46,0
<b>Summa</b>	<b>43,1</b>	<b>60,3</b>
Finansiella skulder till upplupet anskaffningsvärde	30 juni 2023	30 juni 2022
Övriga långfristiga skulder	1,3	1,3
Skulder till koncernföretag	7,5	3,7
Leverantörsskulder	8,6	4,1
Övriga kortfristiga skulder	18,4	5,0
Förutbetalda intäkter och upplupna kostnader	8,3	10,0
<b>Summa</b>	<b>44,1</b>	<b>24,0</b>

**NOT 17 Förutbetalda kostnader och upplupna intäkter**

	30 juni 2023	30 juni 2022
Förutbetalda hyreskostnader	2,5	0,6
Övrigt	1,6	1,5
<b>Redovisat värde</b>	<b>4,1</b>	<b>2,1</b>

**NOT 18 Kassa och bank**

	30 juni 2023	30 juni 2022
Banktillgodohavanden	10,9	46,0
<b>Redovisat värde</b>	<b>10,9</b>	<b>46,0</b>

**NOT 19 Eget kapital**

För information om aktietransaktioner och mandat godkända av bolagsstämman, se koncernens Not 20 Eget kapital. Moderbolagets egna kapital delas in i bundet eget kapital och fritt eget kapital.

**Fond för utvecklingsutgifter**

Fonden för utvecklingsutgifter är en del av bundet eget kapital och består av aktiverade utvecklingsutgifter som uppstår när företaget bedriver utvecklingsarbete som ska resultera i en ny unik tillgång.

**Förslag till vinstdisposition**

Till årsstämmans förfogande står följande vinstmedel:

Överkursfond, mSEK	139,5
Balanserat resultat, mSEK	-92,9
Årets resultat, mSEK	-37,0
	<b>9,6</b>

Styrelsen föreslår att vinstmedel disponeras så att:

Till aktieägare utdelas	-
I ny räkning överföres	9,6
	<b>9,6</b>

**NOT 20 Upplupna kostnader och förutbetalda intäkter**

	30 juni 2023	30 juni 2022
Upplupna räntekostnader	0,1	0,1
Upplupna semesterlöner	3,4	5,0
Upplupna sociala avgifter	1,1	1,6
Övriga poster	3,6	3,4
<b>Redovisat värde</b>	<b>8,3</b>	<b>10,0</b>

**NOT 21 Kassaflödesinformation**

Justeringar för poster som inte ingår i kassaflödet	2022/2023	2021/2022
<i>Justeringar i rörelseresultatet</i>		
Av- och nedskrivningar	12,6	-12,8
Valutakurs vinster/förluster	-	-4,6
Övriga poster	-1,7	-2,5
<b>Summa</b>	<b>10,9</b>	<b>-20,0</b>

**NOT 22 Transaktioner med närstående**

<b>Koncernföretag</b>	<b>2022/2023</b>	<b>2021/2022</b>
Försäljning av varor/ tjänster	26,4	79,3
Inköp av varor/ tjänster	0,4	0,1
Fordran på balansdagen	1,1	8,7
Skuld på balansdagen	4,7	3,7

<b>Närstående bolag</b>	<b>2022/2023</b>	<b>2021/2022</b>
Försäljning av varor/ tjänster	–	–
Inköp av varor/ tjänster	–	–
Fordran på balansdagen	–	–
Skuld på balansdagen	0,6	0,6

Fordringar och skulder redovisas till upplupet anskaffningsvärde, vilket bedöms vara verkligt värde.

**NOT 23 Händelser efter balansdagen**

Se Not 25 för koncernen.



# Styrelsens underskrifter

Styrelsen och verkställande direktören försäkrar att årsredovisningen har upprättats enligt de internationella redovisningsstandarderna IFRS såsom de har antagits av EU samt i enlighet med god redovisningssed i Sverige. Årsredovisningen respektive koncernredovisningen ger en rättvisande bild av moderbolagets och koncernens ställning och resultat. Förvaltningsberättelsen för moderbolaget respektive koncernen ger en rättvisande översikt över utvecklingen av moderbolagets och koncernens verksamhet, ställning och resultat samt beskriver väsentliga risker och osäkerhetsfaktorer som moderbolaget och de företag som ingår i koncernen står inför.

Årsredovisningen och koncernredovisningen har godkänts för utfärdande av styrelsen den dag som framgår av vår elektroniska signatur. Koncernens resultat- och balansräkning och moderbolagets resultat- och balansräkning blir föremål för fastställelse på årsstämman den 14 december 2023.

Stockholm den 23 november 2023

**Peter Liljeroos**  
Styrelseordförande

**Scott Wilson**  
Styrelseledamot

**Daniel Sonesson**  
Verkställande Direktör

**Elena Kontou**  
Styrelseledamot

**Henrik Viselius**  
Styrelseledamot

Vår revisionsberättelse har avgivits den 23 november 2023  
PricewaterhouseCoopers AB

**Johan Engstam**  
Auktoriserad revisor

# Revisionsberättelse

Till bolagsstämman i Quickbit eu AB (publ),  
org.nr 559066-2093

## RAPPORT OM ÅRSREDOVISNINGEN OCH KONCERNREDOVISNINGEN

### Uttalanden

Vi har utfört en revision av årsredovisningen och koncernredovisningen för Quickbit eu AB (publ) för räkenskapsåret 1 juli 2022 till 30 juni 2023. Bolagets årsredovisning och koncernredovisning ingår på sidorna 32-81 i detta dokument.

Enligt vår uppfattning har årsredovisningen upprättats i enlighet med årsredovisningslagen och ger en i alla väsentliga avseenden rättvisande bild av moderbolagets finansiella ställning per den 30 juni 2023 och av dess finansiella resultat och kassaflöde för året enligt årsredovisningslagen. Koncernredovisningen har upprättats i enlighet med årsredovisningslagen och ger en i alla väsentliga avseenden rättvisande bild av koncernens finansiella ställning per den 30 juni 2023 och av dess finansiella resultat och kassaflöde för året enligt International Financial Reporting Standards (IFRS), såsom de antagits av EU, och årsredovisningslagen. Förvaltningsberättelsen är förenlig med årsredovisningens och koncernredovisningens övriga delar.

Vi tillstyrker därför att bolagsstämman fastställer resultaträkningen och balansräkningen för moderbolaget och rapport över totalresultatet och rapport över finansiell ställning för koncernen.

### Grund för uttalanden

Vi har utfört revisionen enligt International Standards on Auditing (ISA) och god revisionssed i Sverige. Vårt ansvar enligt dessa standarder beskrivs närmare i avsnittet Revisorns ansvar. Vi är oberoende i förhållande till moderbolaget och koncernen enligt god revisorssed i Sverige och har i övrigt fullgjort vårt yrkesetiska ansvar enligt dessa krav.

Vi anser att de revisionsbevis vi har inhämtat är tillräckliga och ändamålsenliga som grund för våra uttalanden.

### Väsentlig osäkerhetsfaktor avseende antagandet om fortsatt drift

Utan att det påverkar våra uttalanden ovan vill vi fästa uppmärksamheten på förvaltningsberättelsen på sidan 34 och not 21 i de finansiella rapporterna av vilka framgår att om bolaget inte lyckas med sitt kostnadsbesparingsprogram och att förbättra lönsamheten i verksamheten kan bolaget vara i behov att ny finansiering, och där framgår också att om bolaget inte lyckas få ny finansiering kan detta väsentligt påverka dess fortsatta verksamhet. Dessa förhållanden tyder, tillsammans med de andra omständigheter som nämns i förvaltningsberättelsen på sid 34 och i not 21, på att det finns en väsentlig osäkerhetsfaktor som kan leda till betydande tvivel om företagets förmåga att fortsätta verksamheten.

### Annan information än årsredovisningen och koncernredovisningen

Detta dokument innehåller även annan information än årsredovisningen och koncernredovisningen och återfinns på sidorna 1–31 och 85. Det är styrelsen och verkställande direktören som har ansvaret för denna andra information.

Vårt uttalande avseende årsredovisningen och koncernredovisningen omfattar inte denna information och vi gör inget uttalande med bestyrkande avseende denna andra information.

I samband med vår revision av årsredovisningen och koncernredovisningen är det vårt ansvar att läsa den information som identifieras ovan och överväga om informationen i väsentlig utsträckning är oförenlig med årsredovisningen och koncernredovisningen. Vid denna genomgång beaktar vi även den kunskap vi i övrigt inhämtat under revisionen samt bedömer om informationen i övrigt verkar innehålla väsentliga felaktigheter.

Om vi, baserat på det arbete som har utförts avseende denna information, drar slutsatsen att den andra informationen innehåller en väsentlig felaktighet, är vi skyldiga att rapportera detta. Vi har inget att rapportera i det avseendet.

### Styrelsens och verkställande direktörens ansvar

Det är styrelsen och verkställande direktören som har ansvaret för att årsredovisningen och koncernredovisningen upprättas och att de ger en rättvisande bild enligt årsredovisningslagen och, vad gäller koncernredovisningen, enligt IFRS, så som de antagits av EU, och årsredovisningslagen. Styrelsen och verkställande direktören ansvarar även för den interna kontroll som de bedömer är nödvändig för att upprätta en årsredovisning och koncernredovisning som inte innehåller några väsentliga felaktigheter, vare sig dessa beror på oegentligheter eller misstag.

Vid upprättandet av årsredovisningen och koncernredovisningen ansvarar styrelsen och verkställande direktören för bedömningen av bolagets och koncernens förmåga att fortsätta verksamheten. De upplyser, när så är tillämpligt, om förhållanden som kan påverka förmågan att fortsätta verksamheten och att använda antagandet om fortsatt drift. Antagandet om fortsatt drift tillämpas dock inte om styrelsen och verkställande direktören avser att likvidera bolaget, upphöra med verksamheten eller inte har något realistiskt alternativ till att göra något av detta.

### Revisorns ansvar

Våra mål är att uppnå en rimlig grad av säkerhet om huruvida årsredovisningen och koncernredovisningen som helhet inte innehåller några väsentliga felaktigheter, vare sig dessa beror på oegentligheter eller misstag, och att lämna en revisionsberättelse som innehåller våra uttalanden. Rimlig säkerhet är en hög grad av säkerhet, men är ingen garanti för att en revision som utförs enligt ISA och god revisionssed

i Sverige alltid kommer att upptäcka en väsentlig felaktighet om en sådan finns. Felaktigheter kan uppstå på grund av oegentligheter eller misstag och anses vara väsentliga om de enskilt eller tillsammans rimligen kan förväntas påverka de ekonomiska beslut som användare fattar med grund i årsredovisningen och koncernredovisningen.

En ytterligare beskrivning av vårt ansvar för revisionen av årsredovisningen och koncernredovisningen finns på Revisorsinspektionens webbplats: [www.revisorsinspektionen.se/revisornsansvar](http://www.revisorsinspektionen.se/revisornsansvar). Denna beskrivning är en del av revisionsberättelsen.

## RAPPORT OM ANDRA KRAV ENLIGT LAGAR OCH ANDRA FÖRFATTNINGAR

### Uttalanden

Utöver vår revision av årsredovisningen och koncernredovisningen har vi även utfört en revision av styrelsens och verkställande direktörens förvaltning för Quickbit eu AB (publ) för räkenskapsåret 1 juli 2022 till 30 juni 2023 samt av förslaget till dispositioner beträffande bolagets vinst eller förlust.

Vi tillstyrker att bolagsstämman disponerar vinsten enligt förslaget i förvaltningsberättelsen och beviljar styrelsens ledamöter och verkställande direktörerna ansvarsfrihet för räkenskapsåret.

### Grund för uttalanden

Vi har utfört revisionen enligt god revisionssed i Sverige. Vårt ansvar enligt denna beskrivs närmare i avsnittet Revisorns ansvar. Vi är oberoende i förhållande till moderbolaget och koncernen enligt god revisorssed i Sverige och har i övrigt fullgjort vårt yrkesetiska ansvar enligt dessa krav.

Vi anser att de revisionsbevis vi har inhämtat är tillräckliga och ändamålsenliga som grund för våra uttalanden.

### Styrelsens och verkställande direktörens ansvar

Det är styrelsen som har ansvaret för förslaget till dispositioner beträffande bolagets vinst eller förlust. Vid förslag till utdelning innefattar detta bland annat en bedömning av om utdelningen är försvarlig med hänsyn till de krav som bolagets och koncernens verksamhetsart, omfattning och risker ställer på storleken av moderbolagets och koncernens egna kapital, konsolideringsbehov, likviditet och ställning i övrigt.

Styrelsen ansvarar för bolagets organisation och förvaltningen av bolagets angelägenheter. Detta innefattar

bland annat att fortlöpande bedöma bolagets och koncernens ekonomiska situation, och att tillse att bolagets organisation är utformad så att bokföringen, medelsförvaltningen och bolagets ekonomiska angelägenheter i övrigt kontrolleras på ett betryggande sätt. Den verkställande direktören ska sköta den löpande förvaltningen enligt styrelsens riktlinjer och anvisningar och bland annat vidta de åtgärder som är nödvändiga för att bolagets bokföring ska fullgöras i överensstämmelse med lag och för att medelsförvaltningen ska skötas på ett betryggande sätt.

### Revisorns ansvar

Vårt mål beträffande revisionen av förvaltningen, och därmed vårt uttalande om ansvarsfrihet, är att inhämta revisionsbevis för att med en rimlig grad av säkerhet kunna bedöma om någon styrelseledamot eller verkställande direktören i något väsentligt avseende:

- företagit någon åtgärd eller gjort sig skyldig till någon försummelse som kan föranleda ersättningsskyldighet mot bolaget på något annat sätt handlat i strid med aktiebolagslagen, årsredovisningslagen eller
- bolagsordningen.

Vårt mål beträffande revisionen av förslaget till dispositioner av bolagets vinst eller förlust, och därmed vårt uttalande om detta, är att med rimlig grad av säkerhet bedöma om förslaget är förenligt med aktiebolagslagen.

Rimlig säkerhet är en hög grad av säkerhet, men ingen garanti för att en revision som utförs enligt god revisionssed i Sverige alltid kommer att upptäcka åtgärder eller försummelser som kan föranleda ersättningsskyldighet mot bolaget, eller att ett förslag till dispositioner av bolagets vinst eller förlust inte är förenligt med aktiebolagslagen.

En ytterligare beskrivning av vårt ansvar för revisionen av förvaltningen finns på Revisorsinspektionens webbplats: [www.revisorsinspektionen.se/revisornsansvar](http://www.revisorsinspektionen.se/revisornsansvar). Denna beskrivning är en del av revisionsberättelsen.

Stockholm den 23 november 2023

PricewaterhouseCoopers AB

Johan Engstam  
Auktoriserad revisor

# Revisorns yttrande avseende den lagstadgade hållbarhetsrapporten

## Revisorns yttrande avseende den lagstadgade hållbarhetsrapporten

Till bolagsstämman i Quickbit eu AB (publ), org.nr 559066-2093

### Uppdrag och ansvarsfördelning

Det är styrelsen som har ansvaret för hållbarhetsrapporten för räkenskapsåret 1 juli 2022 till 30 juni 2023 på sidorna 10–31 och för att den är upprättad i enlighet med årsredovisningslagen.

### Granskningens inriktning och omfattning

Vår granskning har skett enligt FARs rekommendation RevR 12 *Revisorns yttrande om den lagstadgade hållbarhetsrapporten*. Detta innebär att vår granskning av hållbarhetsrapporten har en annan inriktning och en väsentligt mindre omfattning jämfört med den inriktning och omfattning som en revision enligt International Standards on Auditing och god revisionssed i Sverige har. Vi anser att denna granskning ger oss tillräcklig grund för vårt uttalande.

### Uttalande

En hållbarhetsrapport har upprättats.

Stockholm den 23 november 2023

PricewaterhouseCoopers AB

Johan Engstam  
Auktoriserad revisor

# Definitioner och begrepp

## FÖRKLARINGAR AV BEGREPP

Denna rapport innehåller begrepp av teknisk art som är specifika för bolaget och den bransch som bolaget verkar inom. Nedan följer en lista över förklaringar av de mest centrala och frekventa begreppen.

### Affiliate (Sv: introducentnätverk)

En aktör som, genom att driva trafik till Quickbit, öppnar uppkoppling mot en större mängd e-handlare.

### Average daily volume (ADV)

Transaktionsvolym i förhållande till antalet dagar för perioden.

### Blockchain (Sv: Blockkedja)

En distribuerad databas som lagras i många kopior – en på varje nod (dator) i ett peer-to-peer nätverk. Det är omöjligt att i efterhand manipulera databasens ändringshistorik.

### Bolaget eller Quickbit

Avser Quickbit eu AB (publ) med organisationsnummer 559066-2093.

### Chargeback (Sv: återkrav)

Händelse som inträffar då en kund bestrider en debitering och ber sin kortutgivare alternativt bank om en återbetalning. Specifikt är det omvändning av en tidigare utgående överföring av medel från konsumentens bankkonto, kreditkredit eller betalkort.

### FIAT-valuta

Valuta som har upprättats som betalmedel genom en statlig reglering, exempelvis svenska kronor (SEK).

### Know Your Customer (KYC)

Processen för ett företag att verifiera identiteten hos sina kunder och bedöma eventuella risker för olagliga avsikter för affärsrelationen eller transaktionen. Termen används också för att hänvisa till bankbestämmelser och bestämmelserna om penningtvätt som reglerar dessa verksamheter.

### Kryptovalutor

Digital valuta utan centralt reglerande instans, där kryptografiska metoder används för att garantera transaktioner. Kryptovalutor ersätter en central reglerande instans med en distribuerad konsensus kring vilka transaktioner som utförts. Denna konsensus uppnås genom att blockkedjor genereras över ett peer-to-peer nätverk.

### Merchants/e-handlare

Bolag som har verksamhet med handelsplatser tillgängliga online och som kan ta betalt i krypto för både produkter och tjänster.

### NGM SME

Den multilaterala handelsplattformen för notering och handel i aktier och aktierelaterade värdepapper tillhörande Nordic Growth Market NGM AB.

### Peer-to-peer nätverk

Datornätverk av sammankopplade noder (datorer) där alla noder kan agera direkt mot alla andra. Det finns ingen central server utan varje nod är lika betydelsefull som varje annan nod.

### Stablecoin

En kryptovaluta som är säkrad mot en underliggande finansiell tillgång med ett relativt stabilt värde, exempelvis USD. Vanligt förekommande är att en Stablecoin motsvarar en USD.

### Valuta och storheter

SEK, svenska kronor  
EUR, euro  
mSEK, miljoner svenska kronor  
mEUR, miljoner euro  
USD, amerikanska dollar

### Wallet

Digital plånbok, e-plånbok, för förvaring av kryptovalutor.

## DEFINITION AV FINANSIELLA NYCKELTAL

Denna rapport finansiella nyckeltal som används för att följa upp, analysera och styra verksamheten samt att förse koncernens intressenter med finansiell information om koncernens finansiella ställning, resultat och utveckling. Nedan följer definitioner av de mest använda nyckeltal.

## AKTIERELATERADE NYCKELTAL

### Aktiekapital

Det totala kapital aktieägarna har tillskjutit bolaget i samband med bolagets grundande och i form av eventuella nyemissioner och fondemissioner.

### Kvotvärde

Kvotvärdet är den andel av aktiekapitalet som varje aktie representerar och räknas fram genom att aktiebolagets aktiekapital divideras med antalet aktier. Alla aktier i ett aktiebolag har samma kvotvärde.

### Resultat per aktie, före utspädning

Årets resultat hänförligt till aktieägare dividerat med ett vägt genomsnitt av antal aktier under året.

### Resultat per aktie, efter utspädning

Årets resultat hänförligt till aktieägare dividerat med ett vägt genomsnitt av antal aktier under året.

## FINANSIELLA NYCKELTAL

### Avkastning på eget kapital

Årets resultat dividerat med genomsnittligt eget kapital.

### Balansomslutning

Summan av tillgångarna samt summan av skulder och eget kapital i balansräkningen.

### Bruttoresultat

Nettoomsättning med avdrag för inköp av kryptovaluta och andra transaktionskostnader.

### EBITDA

EBITDA är resultat före finansiella intäkter och kostnader, skatter, avskrivningar. (Earnings Before Interest, Tax, Depreciation and Amortisation).

### Justerad EBITDA

EBITDA exklusive jämförelsestörande poster.

### Nettoomsättning

Försäljning av kryptovaluta.

### Soliditet

Summan av eget kapital i relation till balansomslutning.

## MARGINALMÅTT

### Bruttomarginal

Bruttoresultat i relation till nettoomsättning.

### Rörelsemarginal

Rörelseresultat i relation till nettoomsättning.

**quickbit**

**Stockholm**  
Lästmakargatan 20  
111 44 Stockholm  
Sverige

[quickbit.com](http://quickbit.com)