

Årsredovisning 2020/2021

The rise of the borderless economy





Quickbit bygger framtidens finansiella tjänster.

Quickbit arbetar för en värld där fler ska kunna dra nytta av fördelarna med blockchain-tekniken och där ägande och användning av kryptovaluta inte är komplicerat. Det ska vara enkelt och billigt att göra säkra och snabba transaktioner, oavsett var man befinner sig i världen.

Vi vill att det ska vara självklart att alla människor har tillgång till ett demokratiskt och säkert finansiellt system. Vi vill eliminera ekonomiskt utanförskap och bryta komplexitetshinder genom att bygga den mest tillgängliga och säkraste kryptotjänsten som gör att alla kan delta i den nya digitala ekonomin.

Innehåll

3	Quickbit i korthet
4	Året i siffror
5	Händelser under året
6	Vd har ordet
8	Strategi och mål
10	Erbjudande och affärsmodell
14	Ekosystem
16	Marknad och drivkrafter
18	Regelefterlevnad möjliggör hållbar tillväxt
20	Hållbarhet
22	Miljö och klimat
26	Medarbetare och företagskultur
29	Förvaltningsberättelse
31	Risker
32	Bolagsstyrning
36	Styrelse
37	Ledning
38	Aktien och ägarna
40	Finansiella rapporter
41	Koncernens rapport över totalresultatet
42	Koncernens rapport över finansiell ställning
44	Koncernens rapport över förändringar i eget kapital
46	Koncernens rapport över kassaflöden
47	Koncernens noter
88	Moderbolagets resultaträkning
89	Moderbolagets balansräkning
90	Moderbolagets rapport över förändringar i eget kapital
92	Moderbolagets kassaflödesanalys
93	Moderbolagets noter
102	Styrelsens underskrifter
103	Revisionsberättelse
105	Revisorns yttrande avseende den lagstadgade hållbarhetsrapporten
106	Definitioner och begrepp



Quickbits *vision* är en ekonomi utan gränser.

Quickbits *mission* är att underlätta användandet av kryptovaluta i vardagen.

Quickbit i korthet

Quickbit är ett svenskt fintechbolag med målet att fler människor och företag ska använda kryptovaluta i sin vardag. Vi har vår historia i betalningar och vi drivs av att det ska vara enkelt och billigt att göra snabba och säkra betalningar.

Framtidens finansiella tjänster

Våra lösningar för betalningar i kryptovaluta är utvecklade för användning i vardagen. Quickbits kunder ska kunna använda kryptovaluta på samma sätt som de idag använder traditionell valuta.

Genom vår affiliatelösning har vi varit drivande i att göra det möjligt för e-handlare att ta betalt i kryptovaluta. Under det senaste året har vi breddat erbjudandet till att även innefatta lösningar riktade mot konsumenter, omfattande användarvänliga och säkra lösningar.

Våra användare kan även genomföra växlings- transaktioner och överföra kryptovaluta till andra användare. Allt detta gör vi för att vi är övertygade om att framtidens finansiella tjänster baserar sig på blockchain-teknologi och kryptovalutor.

Fakta om Quickbit

- Grundat 2016
- Huvudkontor i Stockholm
- Cirka 70 medarbetare
- Två produktområden: B2B och B2C
- Huvudmarknader i Europa
- Noterat på NGM SME sedan juli 2019

Året i siffror

Räkenskapsåret 2020/2021 var ett år då Quickbit tog ett kliv framåt inom många områden. En ny oberoende och erfaren styrelse tillsattes, en omarbetad intäktsmodell infördes och den första produkten som vänder sig direkt till konsumentmarknaden lanserades. Efter räkenskapsårets slut utsågs Hammad Abuisseifan till ny vd.

2 568 mkr

Nettoomsättning
2020/2021

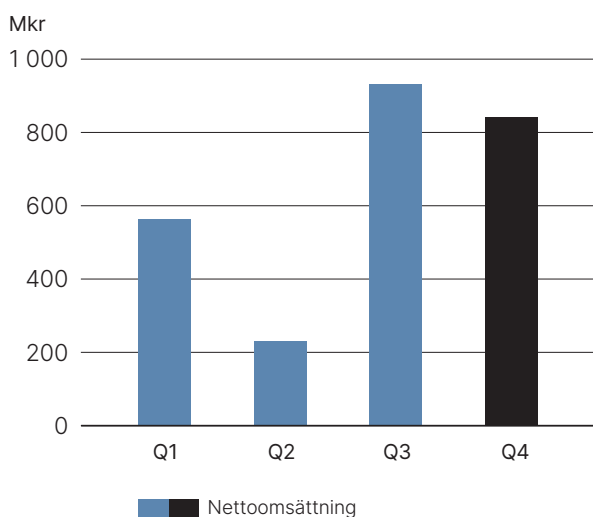
16,5 mkr

Rörelseresultat
2020/2021

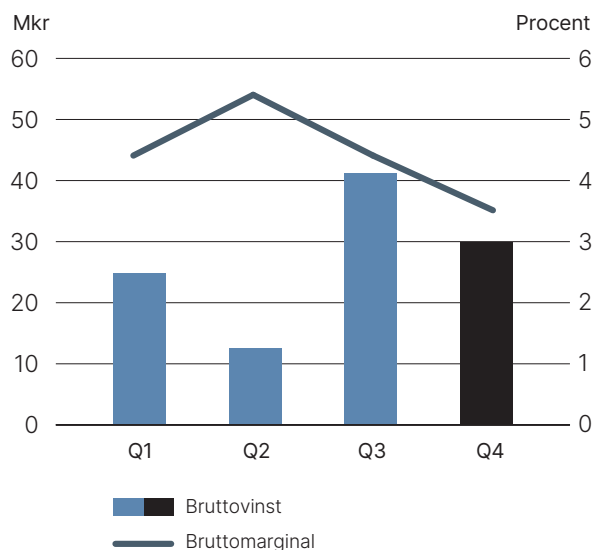
6 %

Avkastning på
eget kapital
2020/2021

Nettoomsättning per kvartal 2020/2021



Bruttovinst per kvartal 2020/2021



Händelser under året

Q1

Samarbetet med bolagets huvudsakliga partners för inlösen av korttransaktioner, Northern Voucher Systems samt dess underleverantör avslutades. Exempel på ny partner för inlösen av korttransaktioner är det brittiska bolaget Decta Limited. Enligt avtalen med Decta krävs inga löpande avsättningar av likvida medel som säkerhet för korttransaktioner.

Q2

En viktig milstolpe uppnås när Quickbit Card godkänns utav VISA. Godkännandet innebar att Quickbit Card kan användas överallt där VISA accepteras, både online och i fysisk butik. I det första steget omfattar godkännandet att lansering kan ske i Norden, Nederländerna samt Estland.

Avtal ingicks med SafeCharge som ytterligare en inlösenpartner. SafeCharge är ett helägt dotterbolag till den kanadensiska betaltjänstleverantören Nuvei SafeCharge och är ett så kallat e-money institute. SafeCharge är även medlem av VISA och Mastercard samt har samarbete med Union Pay International och American Express. Avtalet började gälla den 1 december 2020 och innebär att inga löpande avsättningar av likvida medel som säkerhet för korttransaktioner krävs.

Quickbit etablerade två affärsområden – Business-to-Business (B2B) samt Business-to-Consumer (B2C). Varje affärsområde innehåller tydliga produkt-erbjudanden riktade mot en definierad kundgrupp. Affärsområde B2B inkluderar tjänsterna Quickbit Affiliate samt Quickbit Merchant medan affärsområde B2C omfattar konsumentprodukterna Quickbit Card och Quickbit App.

Q3

Quickbits aktier började handlas i Tyskland på Boerse Stuttgart.

Betaversionen av Quickbit App släpptes och inledde första fasen i lanseringen av bolagets konsumentprodukter. Betaversionen släpptes successivt till de användare som anmält intresse.

På en extra bolagsstämma fattades beslut om nyval av fyra styrelseledamöter. Nyval skedde av Jan Frykhammar, Karin Burgaz, Mikael Karlsson och Hammad Abuseifan samt omval av Johan Lund. Mathias Jonsson van Huuksloot och Scott Wilson lämnade sina uppdrag. Efter beslutet bestod styrelsen av fem ordinarie ledamöter utan suppleanter. Extra bolagsstämman beslutade vidare att välja Mikael Karlsson till styrelseordförande.

Q4

Disciplinnämnden vid NGM Nordic Growth Market utdömde vite för brott mot NGM-börsens regelverk. Överträdelsen rörde för sent offentliggörande av insiderinformation i form av prognosjustering. Till följd av detta beslutade disciplinnämnden att utdöma ett vite om 250 000 kronor.

Johan Lund, styrelseledamot avgick ur styrelsen på egen begäran.

Den nytillträdde styrelsen beslutade att avbryta processen för att byta handelsplats till NGM Main regulated market. Ambitionen att byta till en reglerad handelsplats kvarstår.

VD har ordet

Jag tillträdde min tjänst på Quickbit efter att räkenskapsåret 20/21 avslutats. I skrivande stund har jag varit vd i fyra månader och har imponerats av den energi, det engagemang och den kompetens som organisationen besitter. Det är en ung organisation, men den samlade erfarenheten och kunskapen är omfattande.

Räkenskapsåret 20/21 har varit ett händelserikt år. Den omställning, som meddelades i slutet av föregående räkenskapsår, har genomförts. Den nya strategin innebär bland annat att den operativa risken och därmed också kapitalbindningen i bolaget har sänkts genom en omläggning av transaktionsflödena. På kort sikt fick det till följd att räkenskapsårets omsättning sjönk till 2,6 miljarder kronor, en nedgång från 4,6 miljarder kronor året innan. Omställningsfasen är nu genomförd och vi blickar framåt mot en mindre kapitalintensiv tillväxt med lägre risk.

Utökat antal samarbetspartners

Aktiviteterna för att skapa tillväxt inom affiliateverksamheten fortgår. Vi har under året adderat ett flertal operatörer och hade 57 stycken den 30 juni 2021 jämfört med 22 året innan. Vi har också ingått avtal och har pågående förhandlingar med flera nya partners, avtal som har förmånliga villkor och inte innehåller krav på avsättningar av kapital. Båda faktorerna är viktiga förutsättningar för att öka transaktionsvolymerna och stimulera till hållbar tillväxt. Förhandlingarna kring den kapitalreserv vi har behövt avsätta som säkerhet enligt de tidigare avtalen med inlösenbankerna har dragit ut på tiden, men vi jobbar vidare för att kunna lösa upp den så snart som möjligt.

Lansering av den första konsumentprodukten

Under året lanserades också betaversionen av den första konsumentprodukten Quickbit App. Marknaden för kryptovalutor är ung och under ständig förändring, vilket innebär att vi till viss del skjutit mot ett "rörligt mål" vilket medfört att vi behövt göra kontinuerliga anpassningar under hela utvecklingstiden. Den feedback som vi fick under betatesttiden ledde också till

att vi lade till fler funktioner än vad som initialt var tänkt. Utvecklingsarbetet blev därför mer komplext och tog längre tid än planerat. Resultatet har blivit en fantastisk produkt och vi har fått mycket fin feedback! Vi har nu en plattform att fortsätta utveckla våra produkter på och jag vill rikta ett stort tack till teamen bakom produkten.

Översyn av processer och rutiner

I samma andetag som vi förbereder vidare lanseringar av nya produkter, tar vi oss an att gå igenom alla våra processer som spänner ifrån idé till intäkt, med ambitionen att bli snabbare. Att få processer, rutiner, mål och uppföljning på plats är några av mina prioriterade områden. Det spänner brett över all verksamhet i bolaget, från produktutveckling till administration och inbegriper också de områden som berörs av kraven för en notering av Quickbits aktier på en reglerad handelsplats. Om och när styrelsen eventuellt fattar beslut om en flytt ska vi vara i god kondition.

Regulatoriskt landskap under utveckling

Några ord om den regulatoriska situationen för kryptovalutor också. Faktumet att marknaden för kryptovalutor är i en tidig fas och under snabb utveckling gör att det regulatoriska landskapet varken är enhetligt mellan olika marknader eller färdigutvecklat på de enskilda marknaderna. Vi har örat mot rälsen och kompetens att anpassa oss till olika förhållanden samt eventuella förändringar och kommer alltid att uppfylla gällande regelverk och ha de tillstånd som behövs. Det kan ske på olika sätt, genom egen försorg eller genom förvärv, beroende på vilken väg vi bedömer som smidigast.



"Vårt varumärke ska representera ett ekosystem av tjänster baserade på blockchain-teknik."

Fler människor ska använda kryptovalutor

Vår mission innebär att vi ska utöka antalet människor och företag som använder kryptovaluta i sin vardag. Det ska vi bland annat göra genom att finnas på fler marknader. Vi ska vara innovativa och kontinuerligt utveckla nya lösningar och produkter som förändrar vardagen - inte bara för handlare utan framför allt för konsumenter. Under räkenskapsåret 2020/2021 stod vår företagslösning Quickbit Affiliate för bolagets intäkter. Vi kommer att fortsätta att utveckla dessa produkter och öka penetrationen på de marknader vi redan är aktiva, samtidigt som vi bryter ny mark inom konsumentprodukter genom lanseringen av Quickbit App och Card.

Trygghet i användandet av kryptovalutor

Vårt varumärke ska representera ett ekosystem av tjänster baserade på blockchain-teknik. Genom att utveckla lättillgängliga och säkra finansiella tjänster baserade på blockchain-teknik, skapar vi mervärde för en bred målgrupp. Samtidigt ska vi utbilda våra användare och därigenom bygga trovärdighet för kryptovaluta och trygghet i användandet av dem. Att verka på en ny marknad som är i sin linda, innebär både möjligheter och risker. Quickbit ska ta vara på möjligheterna och undvika riskerna.

Hammad Abuseifan, vd

Strategi och mål

Quickbits strategi är att bygga enkla, snabba och säkra vägar att integrera kryptovaluta i människors vardag. Målsättning är att bli marknadsledare inom betalningar med kryptovaluta. Vi har fastställt att den långsiktiga bruttomarginalen ska ligga runt cirka 4 procent över tid. I takt med att vi minskar risken i våra transaktionsflöden kommer kapitalbindningen att sjunka.



1. Quickbit tar fram innovativa finansiella tjänster som förändrar vardagen

Quickbit ska ta fram lösningar som är attraktiva för både konsumenter och företag. Alla handlare, fysiska såväl som onlinebaserade, ska kunna ta betalt i kryptovaluta med Quickbits lösningar, samtidigt som deras kostnader och risk minskar. Konsumenter ska erbjudas enkla och säkra finansiella tjänster, som baseras på kryptovaluta, att användas i deras vardag.



3. Quickbit ska fokusera på hållbar tillväxt

Quickbits affärsmodell inom affiliateverksamheten är skalbar, vilket innebär att tillväxt inom denna del kan ske utan att större investeringar krävs. Överskottet från affiliateverksamheten kan användas för att investera i konsumentverksamheten. Tillväxt kan också ske genom förvärv eller partnerskap för att ytterligare stärka marknadspositionen och erbjudandet.



2. Quickbit ska skapa ett marknadsledande varumärke


Quickbit ska skapa ett globalt varumärke som är marknadsledande inom betalningslösningar med kryptovalutor. Trovärdighet för varumärket byggs genom de produkter och tjänster som erbjuds, vilket kräver kontinuerlig innovation, attraktiv marknadsföring samt användarupplevelser som känns trygga och enkla.



4. Quickbit ska vara branschens mest attraktiva arbetsgivare

Quickbit ska vara en arbetsgivare i framkant som attraherar de bästa. Det sker genom att bygga ett starkt varumärke, erbjuda en modern och flexibel arbetsplats kombinerat med möjligheter för alla medarbetare att utvecklas som de vill. Det är en kultur som är inkluderande och stimulerande, där nytänkande och innovation uppmuntras.

" Quickbit tar fram lösningar som är attraktiva för både konsumenter och företag."



Erbjudande och affärsmodell

Quickbits betallosningar gör det enkelt och smidigt för företag att ta betalt av sina kunder med kryptovaluta liksom för konsumenter att kunna använda kryptovaluta i vardagen. Idag stödjer Quickbit Bitcoin, Bitcoin Cash och Litecoin.

I en ekonomi utan gränser, behövs produkter och tjänster som är inkluderande och byggda utifrån användarnas behov. Våra tjänster är globala vilket gör att vi kan expandera geografiskt och i hög takt till alla marknader där kryptovaluta är tillåtet. Quickbit har varit ledande i att utveckla tjänster för ett växande behov hos e-handlare genom vår affiliatelösning, och den har varit lönsam sedan starten.

Quickbit är verksam inom två affärsområden – Business-to-Business (B2B) samt Business-to-Consumer (B2C). Affärsområde B2B inkluderar tjänsterna Quickbit Affiliate samt Quickbit Merchant medan affärsområde B2C kommer att omfatta konsumentprodukterna Quickbit Card och Quickbit App. Bolagets målmarknad är Europa. Inom B2B finns Quickbit representerat inom ett flertal europeiska marknader. Inom B2C har Quickbit App hittills lanserats i Sverige.

Inom B2B-delen erbjuder Quickbit lösningar för att e-handlare ska kunna ta betalt i kryptovaluta. Slut användaren är de privatpersoner som köper

kryptovaluta, men dessa tjänster riktas enbart mot e-handlare. Vid sådana transaktioner levererar Quickbit växling med kryptovaluta från eget lager till kund för att kunden ska kunna betala i kryptovaluta.

Inom B2C-delen erbjuder Quickbit en konsumentprodukt i form av en digital plånbok som kunderna kan använda för att köpa, skicka, ta emot och förvara kryptovalutor. Det är även möjligt för användare att växla till och från digital valuta.

För närvarande stödjer Quickbits produkter Bitcoin, Bitcoin Cash och Litecoin, men fler valutor kommer att läggas till. Näst i tur är Ethereum och Stellar Lumens. Quickbit är inte beroende av värdeutvecklingen på kryptovalutorna, eftersom intäkterna genereras genom avgifter som baserar sig på transaktionsvolym.

Både inom affiliateverksamheten och appen tar Quickbit ut en avgift per transaktion. Storleken på transaktionen kan variera beroende på hur avtalet med den individuella motparten ser ut.

Quickbit Affiliate

Quickbits affilietlösning ger e-handlare incitament att driva sina kunder mot att betala med kryptovaluta istället för att betala med traditionell valuta. Detta gör att kunderna i sin tur får incitament att betala med kryptovaluta, oftast i form av rabatter på sina köp.









När en kund, på en e-handlars hemsida, väljer att betala med kryptovaluta länkas kunden till Quickbit som då säljer kryptovaluta från eget lager till kund. Vid slutfört köp levererar Quickbit sedan kryptovalutan till kundens digitala plånbok. Kunden kan därefter använda kryptovalutan för att betala för köpet hos e-handlaren.

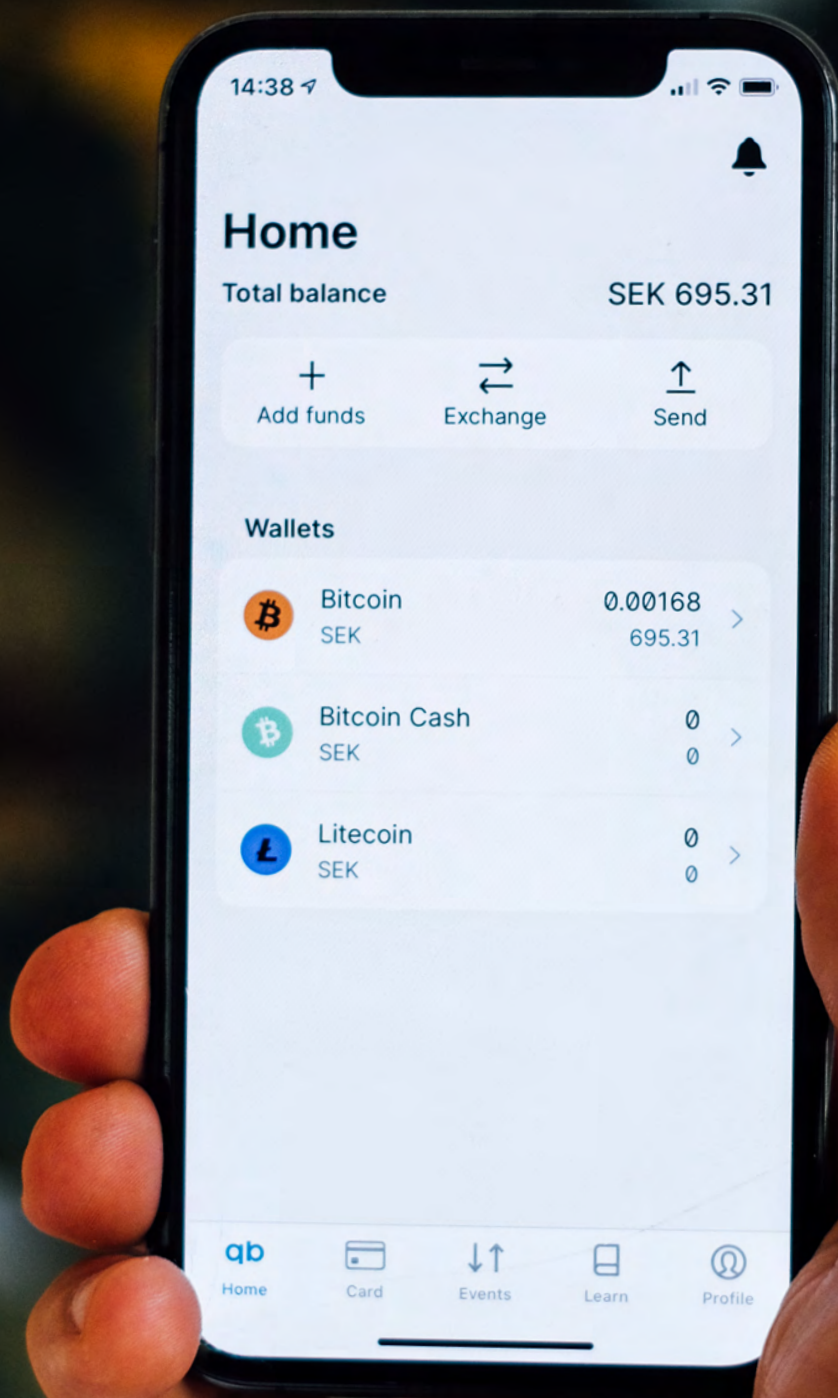
Quickbit har ökat antalet e-handlare som använder bolagets affilietlösning från 22 till 57 under året. Listan över handlare innehåller en mix av såväl stora som små handlare.

Det finns ett antal tydliga fördelar för e-handlare att erbjuda sina kunder kryptovaluta som betalmetod, varav de viktigaste illustreras här.

Ökat antal handlare

Quickbit Affiliate fortsätter att växa lönsamt och antalet anslutna handlare mer än fördubblades under året. Parallellt utvecklar vi produkter som gör det enklare för konsumenter att använda kryptovaluta. Under 2020/2021 har Quickbit fortsatt att investera i konsumentaffären. Quickbit appen lanserades på den svenska marknaden och vi förbereder nu för att lansera ett kort och fler banktjänster.

Traditionell valuta (FIAT)	Kryptovaluta
 Långa utbetalningstider	 E-handlare får betalning direkt
 Många chargebacks	 E-handlare slipper chargebacks
 Höga inlösenkostnader	 Inga inlösenkostnader
 Höga bedrägeririsker	 Låga bedrägeririsker



"Appen lanserades på den svenska marknaden i slutet av året."

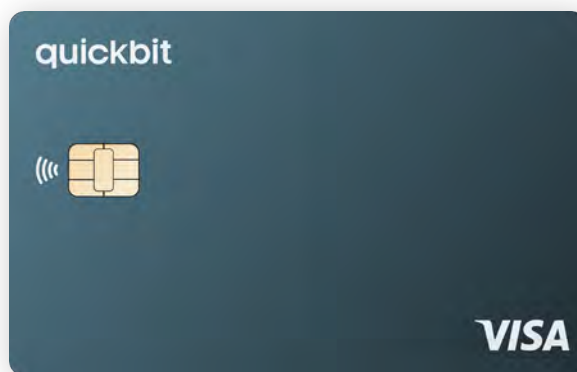
Quickbit App

Quickbit App erbjuder konsumenter en säker, smidig och pålitlig digital plånbok som också sätter grunden för nya lösningar som Quickbit kommer att utveckla i framtiden. Genom Quickbit App kan människor köpa och förvara kryptovalutor på ett enkelt och säkert sätt. Det är också lika enkelt att skicka pengar över landsgränser utan större avgifter eller växla mellan traditionell valuta och kryptovaluta. Appen innehåller även funktioner och information som ger användarna möjlighet att lära sig mer om blockchain-teknik och kryptovaluta.

Appen lanserades på den svenska marknaden i slutet av året. Mottagandet har varit över förväntan med ett högt engagemang från kunderna. Quickbit App är ett viktigt nav för våra konsumenttjänster. Den utgör en plattform för utveckling av erbjudandet med kort och andra banktjänster framåt och är central för relationen med våra kunder. Fokus framåt är att säkerställa skalbarheten och successivt koppla på ny funktionalitet.


Quickbit Card och fler tjänster

Med Quickbit Card kommer kortinnehavare att ges möjlighet att betala med kryptovalutor online och i fysiska butiker. Quickbit Card kommer att kunna kopplas till ett traditionellt bankkonto eller en digital plånbok som innehåller kryptovaluta, och erbjuder alla fördelar som ett traditionellt betalkort har. Quickbit Card kommer även att erbjudas som virtuellt kort och stödjer kontaktlösa betalningar. Quickbits ambition är att skapa en smidig och enkel brygga mellan traditionella valutor och kryptovalutor. Genom Quickbit App och med Quickbit Card ska kunderna kunna sälja, köpa och använda såväl kryptovalutor som traditionella valutor.



Ekosystem

Quickbit bygger ett ekosystem av lösningar som underlättar för människor och företag att använda kryptovaluta i sin vardag. Vi kommer att fortsätta erbjuda lösningar så att alla handlare, fysiska såväl som onlinebaserade, oavsett bransch kan ta betalt i kryptovaluta.



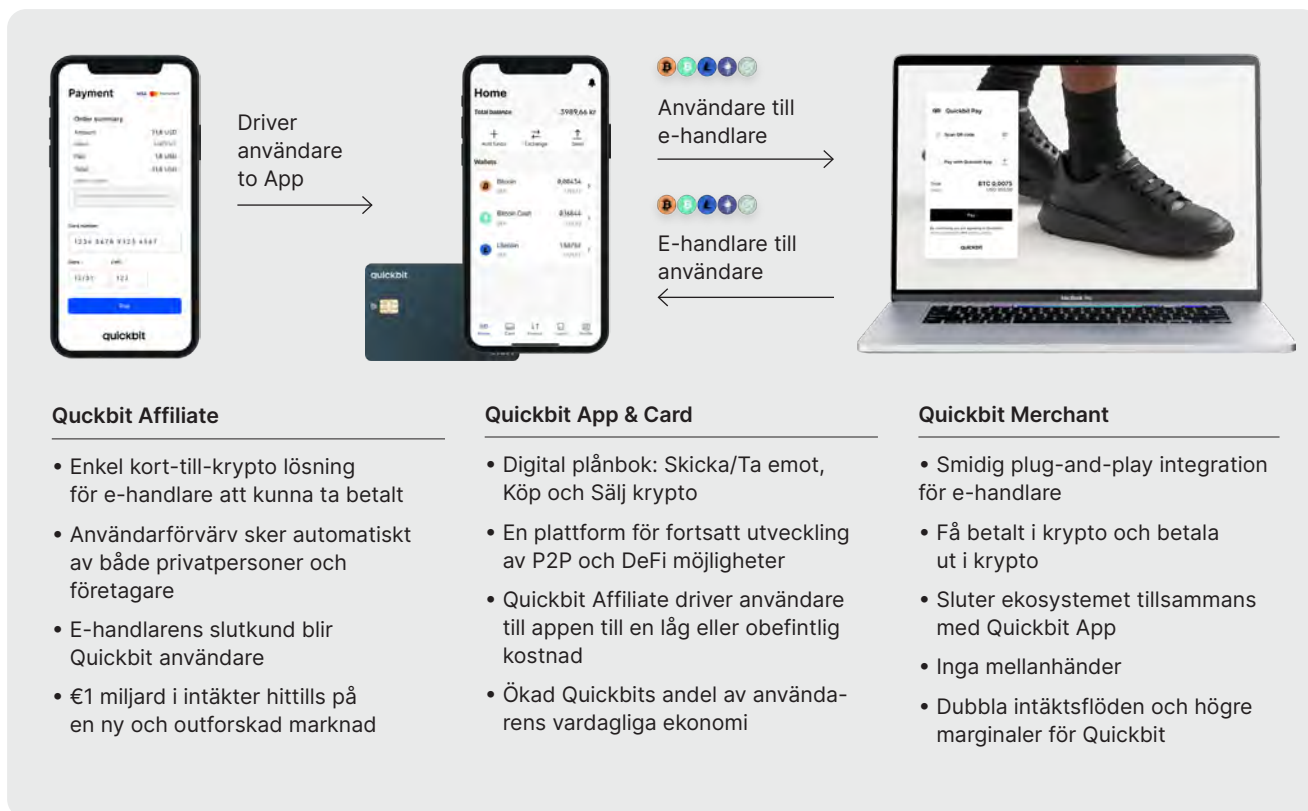
Vi har vår historia i betalningar och med Quickbit Affiliate har vi varit ledande i att utveckla en lönsam kort-till-krypto lösning som tillåter e-handlare att ta betalt i kryptovaluta. Quickbit Affiliate attraherar dels e-handlare till Quickbit, men även e-handlarnas kunder som i sin tur blir våra användare. Quickbit Affiliate är alltså vår motor för att attrahera både företagskunder och privatkonsumenter.

Affiliatelösningen skapar en stabil lönsamhet, vilken kan investeras i att utveckla den övriga verksamheten.

Satsningar på konsumentmarknaden

Breddningen av vår affärsmodell innebär en satsning på produkter som vänder sig till konsumentmarknaden. Quickbit App och Quickbit Card, kommer att ge människor och handlare på fler marknader möjlighet att använda Quickbits lösningar. Intäkterna från konsumentprodukterna kommer att vara oberoende av transaktionsflöden från affiliatelösningen.

Under 2021 lanserade vi Quickbit App. Quickbit App erbjuder konsumenter en säker, smidig och pålitlig digital plånbok. Via Quickbit Affiliate blir e-handlarnas kunder våra användare, och därför har vi en kostnadseffektiv kanal att attrahera användare till Quickbit App vilket är en unik konkurrensfördel. Quickbit App utgör också plattformen där vi i framtiden bygger nya finansiella lösningar inom kryptovalutor för att ha en större andel av konsumenters privatekonomi.



Ekosystem av produkter

Quickbit Merchant, längst ut till höger i ovan illustration, representerar nästa steg i Quickbits ambitioner att underlätta för e-handlare att ta betalt i kryptovaluta. Quickbit Merchant är en integrerad plug-and-play lösning som möjliggör för e-handlare att ta betalt och betala ut i krypto-till-krypto transaktioner.

Tillsammans med Quickbit App skapar vi alltså ett ekosystem av Quickbit produkter för kunder att betala och för e-handlare att ta betalt i kryptovalutor – ett ekosystem som möjliggör in- och utbetalningar, utan mellanhänder, i princip utan kostnad att förvärva användare och med lönsam tillväxt – på ett sätt vi anser vara unikt i kryptosegmentet.

Marknad och drivkrafter

Under 2020, kunde man se en tydlig och global ökning av människor som äger kryptovalutor. Trenden mot att fler och fler företag inkluderar digitala valutor i sina affärsmodeller fortsätter, vilket ökar nyttan för användarna.

Fortfarande står placeringar i kryptovaluta som tillgångsslag för en stor andel av den totala användningen. Men acceptansen för kryptovaluta som finansiellt system och som betalmedel kopplat till e-handel och överföringar ökar starkt. Parallellt fortsätter det regulatoriska landskapet att utvecklas, vilket ökar förtroendet och skapar trygghet för användarna.

En positiv spiral

De senaste två åren har antalet kryptovaluta-ägare i världen nästan tredubblats.¹⁾ Om utgångspunkten är att digitala valutor kommer att öka i betydelse får företag som implementerar digitala valutor i sin affärsmodell en konkurrensfördel i framtiden. Detta kommer i sin tur att agera drivkraft för konkurrenter att följa deras exempel, vilket sammantaget leder till ett successivt ökat utbud av kryptobaserade tjänster. Ju större utbud av tjänster desto större nytta för användaren och just användarnyttan är en avgörande drivkraft för att fler konsumenter ska börja använda kryptobaserade tjänster. Det är mot den bakgrunden Quickbit utvecklar lösningar till både människor och företag. Globala företag som Microsoft, PayPal,

Starbucks och Etsy har under året börjat acceptera kryptovalutor som betalning och fler efterfrågar lösningar som kan möjliggöra att kryptotransaktioner kan ske på deras egna plattformar.

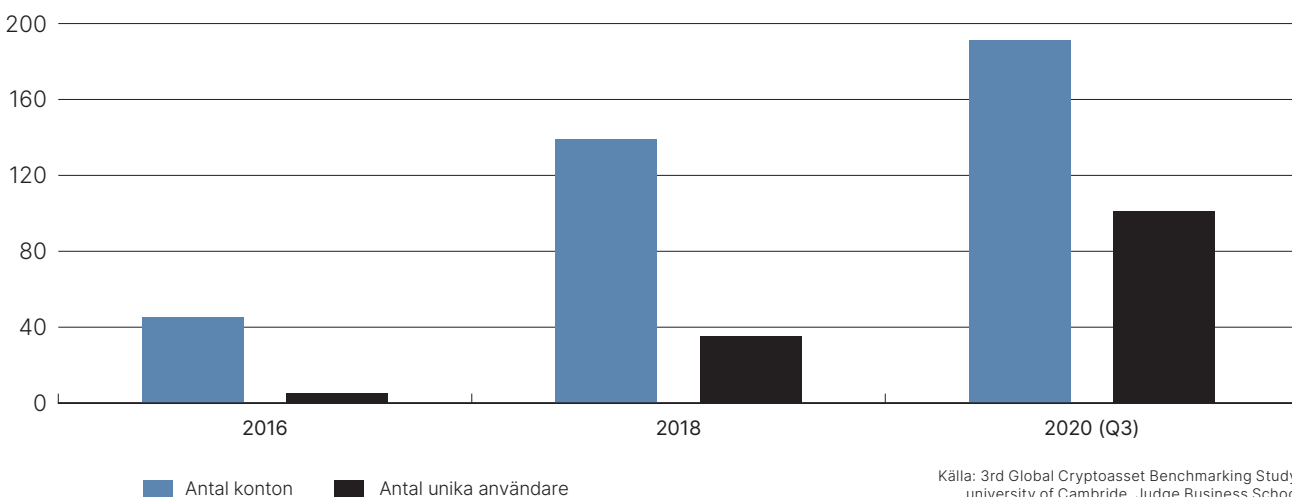
Global räckvidd – viktigare än någonsin

Kryptovaluta har ett flertal fördelar såsom global räckvidd, den inbyggda autonomin, decentralisering, minimal administration, snabbhet och låga avgifter. Det finns ett stort värde i den öppenhet och tillgänglighet, där varje person med en mobiltelefon kan ta del av finansiella tjänster med en global räckvidd utan att behöva vara beroende av en bank eller annan tredje part.

Idag saknar nästan 25 procent av jordens vuxna befolkning tillgång till finansiella tjänster. Kryptovaluta har alla egenskaper för att på ett enkelt och naturligt sätt skapa en ökad finansiell inkludering genom att erbjuda finansiella tjänster till personer som idag saknar det. Förutom den stora samhällsnytta som detta skapar kommer även den ekonomiska tillväxten att gynnas och det är den effekten vi vill se med vårt arbete.

Antalet som använder kryptovaluta ökar

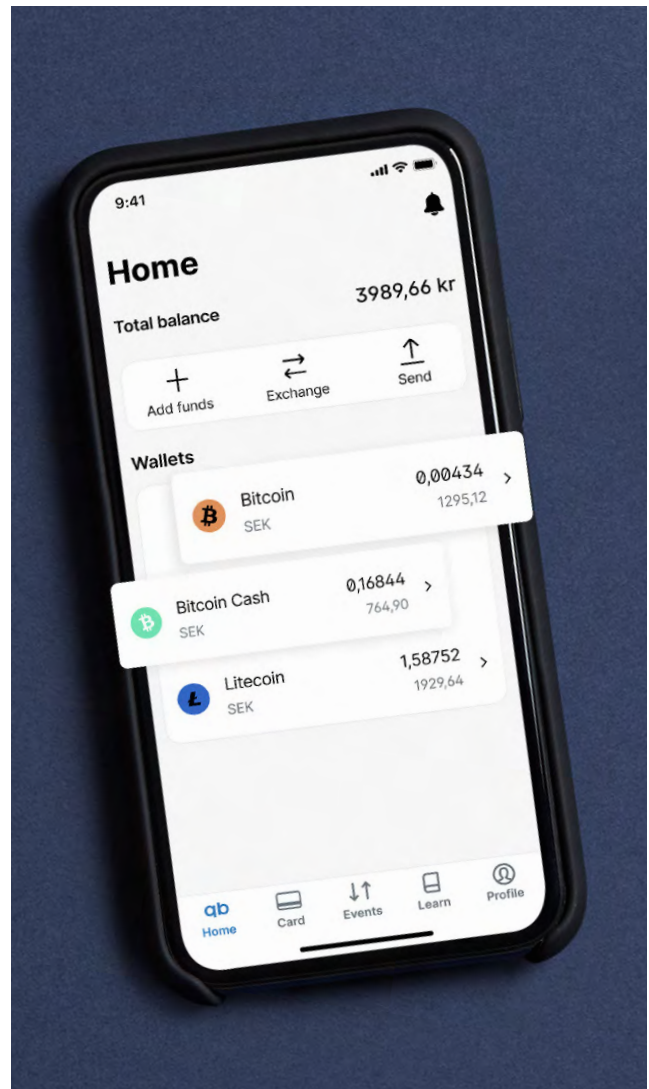
Miljoner



För människor som befinner sig i utsatthet kopplat till politisk instabilitet och krig är kryptovalutor ett sätt att trygga de egna tillgångarna och den egna framtiden. I länder där lokala valutor inte är konvertibla till större fiat-valutor så som USD eller Euro, ger kryptovalutor en trygghet och en möjlighet att när som helst kunna flytta sina tillgångar. Det finns med andra ord en stor potential i finansiella tjänster byggda på blockchain. En ökad utbyggnad av infrastrukturen kring finansiella tjänster baserade på kryptovalutor kommer att förstärka kundnyttan och användarvänligheten precis som en tydligare och långsiktigt hållbar regulatorisk miljö skapar ökat kundskydd. Allt detta sammantaget skapar en miljö där både antalet leverantörer av kryptobaserade finansiella tjänster såväl som antalet användare ökar, samtidigt som den finansiella inkluderingen ökar med stora samhällsvinster som effekt.

Myten om illegala transaktioner

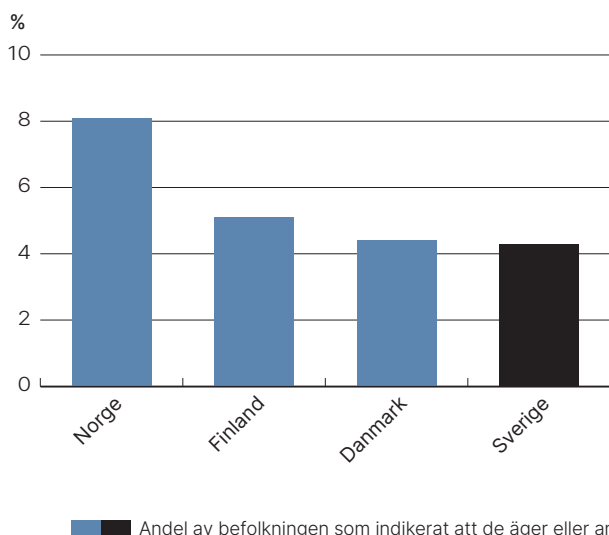
Ett vanligt missförstånd är att användningen av digitala valutor är utbredd i transaktioner med illegala syften. Tvärtom så dominerar, i dessa sammanhang, kontanter. FN uppskattar att penningtvätt och illegal verksamhet står för mellan två och fem procent av global BNP, motsvarande 1,6 till 4 biljoner USD. Av den samlade globala transaktionsvolymen med kryptovaluta under 2020, cirka 21,4 miljarder USD, uppskattas endast 0,34 procent röra illegala transaktioner. En minskning från 2,1 procent 2019. Detta innebär att kriminell aktivitet som kan kopplas till kryptovalutatransaktioner är väsentligt mindre än den som understöds av fiat-valuta. Trenden pekar också på att illegala transaktioner i kryptovaluta fortsatt minskar.²⁾



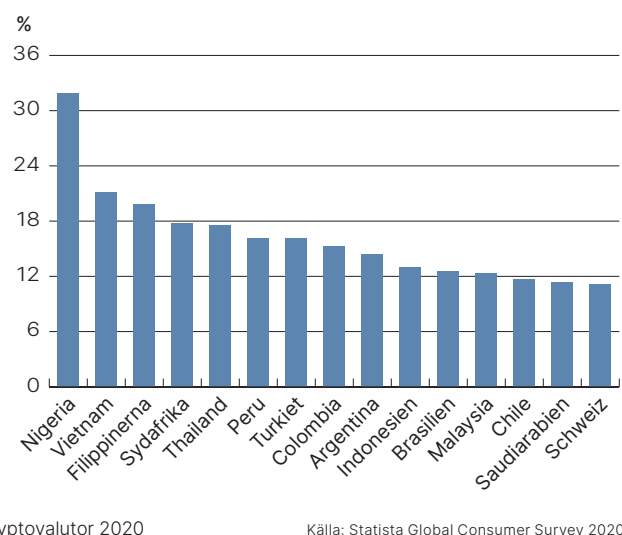
1) Statista Global Consumer Survey 2020

2) Chainalysis 2021 Crypto Crime Report

Marknadspenetration kryptovaluta Norden, 2020



Marknadspenetration kryptovaluta Topp-15, 2020



Regelefterlevnad möjliggör hållbar tillväxt

Kryptovalutor och blockchain blir en allt större del av det finansiella systemet och konsumenters vardag. Dels genom möjligheten till investeringar och transaktioner i diverse valutor, men också genom möjligheterna som blockchain öppnar upp för på andra områden.

I takt med att adaptationen av kryptovalutor ökar blir även kraven på bolagen verksamma inom området högre. Solida processer för regelefterlevnad och kundsäkerhet är en hörnsten i Quickbits strategi, något som blir en tydlig konkurrensfördel framåt.

En global produkt kräver harmoniserad lagstiftning

Till skillnad från traditionell valuta har kryptovaluta inte någon koppling till staten via en centralbank. Det, i kombination med en förhållandevis liten genomslagskraft, är två av huvudförklaringarna till att det historiskt har saknats lagstiftning och reglering för finansiella tjänster som bygger på kryptovaluta. Under det senaste året har antalet länder som reglerar handel innefattande kryptovaluta ökat och för närvarande kräver merparten av länderna inom EU att de bolag som handlar med krypto ska registrera sig hos lokal finansinspektion. Som en följd av den snabba utvecklingen kring registreringskrav har flertalet etablerade kryptobolag på senare tid tvingats stänga ner etablerade verksamheten i länder som nu infört registreringskrav.


EU:s femte penningtvättsdirektiv, som är implementerat i svensk lag, kräver att kryptoaktörer följer nationell penningtvättslagstiftning och i Sverige måste dessa bolag även registrera sig hos Finansinspektionen. Quickbit fick under våren sin registrering i Sverige och har nu möjlighet att erbjuda produkter till svenska konsumenter.

Ett flertal länder inom och utanför EU har utökat de krav som ställs på kryptobolag till att innefatta långt mer än bara arbete med anti-penningtvätt och terroristfinansiering.

EU:s initiativ med den förordning som kommer att reglera kryptomarknaden på ett europeiskt plan fortgår. I förordningens senaste utkast framgår att det kommer finnas ett licensieringskrav och ännu striktare reglering av kryptoverksamheter. En sådan reglering gynnar oss aktörer som har gjort stora investeringar i regelefterlevnad och därmed ligger långt fram inom området.

Riskbaserat förhållningssätt

De senaste årens utveckling har tydligt visat hur kostsamt det kan vara för bolag att i efterhand behöva strukturera om processer för att möta krav som lagstiftare ställer. Quickbits funktion för regelefterlevnad arbetar utifrån ett riskbaserat förhållningssätt med en årlig övergripande riskanalys, både vad gäller interna och externa risker med regelefterlevnad. Denna riskanalys ligger sedan till grund för arbetet under året och för prioriteringen av insatser och resurser. Funktionen för regelefterlevnad är också en permanent del av Quickbits ledningsgrupp och blir därmed ett naturligt inslag i alla strategiska beslut som rör bolagets långsiktiga verksamhet.



" För Quickbit är det centralt att ligga steget före."

Ökad reglering gynnar kunderna

För att säkerställa att kundens behov tillgodoses har Quickbit valt att inkludera kundskyddsaspekten i alla riskanalyser. För Quickbit är det en avgörande konkurrensfördel att på ett säkert och effektivt sätt uppfylla samtliga lagkrav samtidigt som man erbjuder alla kunder en smidig och säker upplevelse.

Investering i framtiden

Under året har Quickbit fått en registrering hos Finansinspektionen i Sverige samt förvärvat ett bolag i Norge i syfte att snabbt erhålla nödvändiga tillstånd lokalt. Utöver detta pågår arbete med ansökningar i

andra länder som anses vara viktiga marknader för bolagets långsiktiga strategi.

Quickbit har även etablerat en specialistenhet internt, Financial Crime Unit, vars uppdrag är att säkerställa bolagets efterlevnad av interna och externa krav på området. Enheten arbetar aktivt för att Quickbit inte på något vis är en del av penningtvätt eller terrorfinansiering och att produkterna inte utsätts för bedrägerier.

För Quickbit är det centralt att ligga steget före. Vi bevakar utvecklingen och är delaktiga i branschorganisationer där vi för en dialog om vad som händer inom vårt område på ett regulatoriskt plan.



Om hållbarhetsrapporten

Hållbarhetsrapporten omfattar sid 20–27 Quickbit AB (publ), org.nr 559066-2093 och samtliga dotterbolag i koncernen och är upprättad i enlighet med årsredovisningslagen (6 kap. 10 §).

Quickbits styrelse är ytterst ansvarig för koncernens hållbarhetsarbete och upprättandet av hållbarhetsrapporten, där det operativa ansvaret ligger hos koncernledningen. Bolagets verksamhet och affärsmodell beskrivs närmare på sidan 12–19.

Hållbarhet

Hållbarhet handlar om att framtidssäkra vår affär med fokus på icke-finansiell riskhantering och det värde vi skapar i ett långsiktigt perspektiv. Vår ambition är att ha en positiv påverkan på samhället samtidigt som vi förbättrar vår verksamhet.

Quickbits vision är en ekonomi utan gränser. Med det menar vi ett globalt samhälle där fler har tillgång till finansiella tjänster som är effektiva, transparenta, demokratiska och säkra.

Ansvar och påverkan i affären

Quickbit möjliggör transaktioner med kryptovaluta genom att tillhandahålla lösningar som låter e-handlare ta betalt i kryptovaluta och produkter för konsumenter som vill betala i kryptovaluta.

Vi arbetar målmedvetet för att utveckla tjänster som gör det enklare för företag och konsumenter att dra nytta av fördelarna med kryptovaluta som betalmedel i vardagen. En förutsättning för det är att vi ses som en attraktiv arbetsgivare, att vi engagerar oss i utvecklingen av branschen och tar ansvar för vår påverkan på omvärlden.

Som finansiell aktör verkar Quickbit i en förtroendebransch. God affärsetik, inklusive motverkande av korruption och finansiell brottslighet i värdekedjan, är en central del av vårt arbete. Det faller inom ramen för vårt riskbaserade arbete för regelefterlevnad, se sidan 18–19.

Quickbit behöver vara en attraktiv och ansvarsfull arbetsgivare för att säkra kompetensförsörjningen framåt, läs mer på sid 26–27. Vi är också engagerade på våra verksamhetsorter och i branschen för att främja en ökad mångfald, inkludering och jämställdhet, där ett antal samverkansinitiativ initieras under 2022.

Förhållningssätt och hållbarhetsstyrning

Quickbit är en värderingsstyrd organisation och våra gemensamma värderingar utgör, tillsammans med vår vision, grunden för hållbarhetsarbetet. Vi är fast beslutna att se till att allt vi gör och alla beslut som fattas inom organisationen präglas av principer för etik, integritet, respekt för mänskliga rättigheter och omsorg om miljön.

Under året har en uppförandekod upprättats som tydliggör våra värderingar och vårt förhållningssätt. Uppförandekoden omfattar även våra hållbarhetsprinciper som utgår ifrån FN:s initiativ Global Compact och dess principer om företags sociala och miljömässiga ansvar. Principerna grundar sig på FN:s deklaration för mänskliga rättigheter, Internationella arbetsorganisationens (ILO:s) grundläggande konventioner om mänskliga rättigheter i arbetslivet.

Syftet med koden är bland annat att förhindra kränkningar av mänskliga rättigheter, så som föreningsfrihet och arbetsvillkor, och motverka korruption. Som företag har Quickbit en nolltolerans mot otillbörliga förmåner, otillbörlig påverkan och andra former av korruption. Som företag har Quickbit en nolltolerans mot otillbörliga förmåner, otillbörlig påverkan och andra former av korruption.

Arbetet med att identifiera risker samt metoder för uppföljning och rapportering av eventuella fall kommer att utvecklas och integreras i verksamheten under 2022. Uppförandekoden antas av styrelsen under första halvåret 2021/2022 och ska därefter implementeras i organisationen. Som en del i implementeringen ingår utbildning för medarbetare avseende anti-korruption och värnande av mänskliga rättigheter. Under det kommande året planerar Quickbit även att genomföra systematiska dialoger med våra intressenter och utveckla vårt arbete avseende styrning, uppföljning och kommunikation kopplat till våra mest centrala hållbarhetsfrågor.

Utbilda och samverka

Vi verkar i en relativt ung bransch som många saknar djupare kunskap om. Som ledande aktör har vi höga krav på oss att utbilda, inte bara våra befintliga och potentiella kunder, utan även våra nästan 8 000 aktieägare och andra intressenter om vår verksamhet och vår bransch.



Quickbit och de globala målen

FN:s hållbarhetsmål utgör en grund för det globala samhällets strävan efter att säkerställa en hållbar utveckling till 2030. Som företag kan Quickbit bidra till målen genom att driva och utveckla verksamheten på ett hållbart och ansvarsfullt sätt. Vi har genom vår affär och vår strategi en starkare koppling till fem av målen.

Miljö och klimat

Effekterna av den globala uppvärmningen är påtagliga och Quickbits ambition är att kontinuerligt minska klimatavtrycket från vår egen verksamhet och säkerställa att vi beaktar klimatrelaterade affärsrisker.

Att minimera Quickbits klimatavtryck är en viktig del i hållbarhetsarbetet, även om vår verksamhet har en begränsad direkt påverkan. De senaste åren har klimatpåverkan kopplat till de enorma mängder energi som krävs för att "utvinna" kryptovalutor fått stor uppmärksamhet. Även hårdvaruanvändningen kopplat till utvinning av kryptovalutor medför en betydande resursanvändning. En relaterad, men väsentligt mindre, påverkan uppstår när transaktioner genomförs, på samma sätt som varje kreditkortstransaktion eller banköverföring genererar ett klimatavtryck.

Eftersom Quickbit tillhandahåller lösningar för transaktioner med kryptovaluta och inte själva utvinningen av valutan är vårt direkta inflytande över den delen av värdekedjan mycket begränsat.

Däremot bidrar vi, genom vår custodian-lösning, där vi är förvararinstitut, till minskad energianvändningen kopplat till transaktioner jämfört med en traditionell kryptoplånbokslösning. Vi kan också påverka genom val av kryptovalutor som vi erbjuder samt genom att kontinuerligt utveckla våra lösningar.

Vårt direkta avtryck är främst kopplat till energiförbrukning av våra molnservrar och på våra kontor, teknisk utrustning och affärsresor. Vi strävar efter att minimera denna påverkan, bland annat genom att integrera miljö- och klimathänsyn som en del i beslut på alla nivåer.

Under det kommande året kommer vi fördjupa vår kartläggning av verksamhetens direkta miljöpåverkan för att systematiskt kunna arbeta med att minimera denna och formulera mål som vi mäter och följer upp.

Kryptovalutor och klimatet

Bitcoin-nätverket, med all utvinning och alla transaktioner, uppskattas kräva mer energi än vad ett land som exempelvis Holland konsumerar totalt. På det sättet är kritiken som riktar sig mot kryptovalutor ofta befogad rörande dess negativa påverkan på klimatet. Det gäller i synnerhet just Bitcoin, världens mest använda och dominerande kryptovaluta.

Allt fler av de aktörer som utvinna kryptovaluta inriktar sig på att säkerställa att den energi som används är förnybar. Andra aktörer klimatkompenserar för att uppnå en koldioxidneutral

utvinning. Utan att processen för att verifiera och upprätthålla integriteten i blockchain-tekniken förändras kommer dock inte energieffektiviteten kunna påverkas.

Ett framtida scenario är en successiv övergång till en annan process (proof of stake) för att skapa och verifiera kryptovaluta, där beräkningarna som görs inte är lika energikrävande. Quickbit utvecklar kontinuerligt erbjudandet genom att addera stöd för fler kryptovalutor, och välkomnar mer klimateffektiva alternativ.

Quickbits klimatavtryck

Energi	37,0 ton koldioxid
- El	7,7 ton koldioxid
- Värme	1,8 ton koldioxid
- Servrar i molnet	27,4 ton koldioxid
Resor	7,2 ton koldioxid
- Flyg	7,2 ton koldioxid
- Bil & taxi	0,04 ton koldioxid
Mat	0,6 ton koldioxid
Inköp	15,0 ton koldioxid
- Datorer	9,1 ton koldioxid
- Telefoner/tablets	0,4 ton koldioxid
- Skärmar	5,5 ton koldioxid
Övrigt	5,2 ton koldioxid
TOTALT	65,2 ton koldioxid

Källa: GO Climates business advisory

Baserat på de beräknade utsläppen ovan har Quickbit klimatkompenserat via organisationen GoClimate. Vi kommer att fortsätta arbetet med kartläggningen av vårt avtryck, särskilt energianvändningen över blockkedjan, och aktivt göra förbättringar som minskar påverkan på klimatet.

Klimatrelaterade risker

Quickbit har under året genomfört en första kartläggning av klimatrelaterade finansiella risker inspirerat av TCFD:s (Task Force on Climate-related Financial Disclosure) kategorisering av fysiska risker till följd av klimatförändringar och omställningsrisker som uppstår till följd av förändringar i samhället, som ökade regleringar, teknikskiften och förändrade konsumentbeteenden.

Kategori	Risk	Påverkan på Quickbit	Hantering
Fysisk risk	Akut (översvämning, torka, storm, etc)	Låg till ingen påverkan. Vi är ett tjänsteföretag med decentraliserat nätverk.	Blockchain-teknik är fysiskt uthållig, varför ingen vidare hantering bedöms nödvändig.
Fysisk risk	Kronisk (stigande havsnivåer, stigande temperaturer)	Låg till ingen påverkan. Vi är ett tjänsteföretag med decentraliserat nätverk.	Blockchain-teknik är fysiskt resiliant, varför ingen vidare hantering bedöms nödvändig.
Omställningsrisk	Politisk och regulatorisk	Medium risk. Traditionella finansiella nätverk med lägre energi kan föredras av lagstiftare och kunder.	Hanteras genom löpande bevakning av frågan.
Omställningsrisk	Teknik	Medium till hög risk. Energikonsumtionen kopplat till Bitcoin står i konflikt med klimatomställningen, kan leda till skifte i kundpreferenser och stigmatisering av branschen.	Custodian-lösningen, med Quickbit som förvarsinstitut, minskar energianvändningen jämfört med en traditionell kryptoplånbokslösning. För affiliateprodukten kan man se över valet av kryptovaluta för att minska energianvändningen.
Omställningsrisk	Rykte / förtroende	Medium till hög risk. Energikonsumtionen kopplat till Bitcoin står i konflikt med klimatomställningen, kan leda till skifte i kundpreferenser och stigmatisering av branschen.	Quickbit ska vara transparenta vad gäller tillgängliga alternativ och utveckla erbjudandet för att stödja framtida alternativ.
Omställningsrisk	Marknad	Medium till hög risk. Energikonsumtionen kopplat till Bitcoin står i konflikt med klimatomställningen, kan leda till skifte i kundpreferenser och stigmatisering av branschen.	Quickbit ska vara transparenta vad gäller tillgängliga alternativ och utveckla erbjudandet för att stödja framtida alternativ.

Medarbetare och företagskultur

Quickbits framgångar drivs av innovationskraften och engagemanget hos våra medarbetare. Tillsammans bygger vi ett värderingsstyrt företag för en ekonomi utan gränser. En dynamisk och inkluderande miljö med stora möjligheter att utvecklas och arbetsvillkor som respekterar individen är grunden i vår medarbetarfilosofi.

Värderingsstyrd kultur

Quickbits företagskultur är otroligt viktigt för oss. De värderingar som ligger till grund för vår organisation och sätt att arbeta har gjort det möjligt för oss att bli ett företag som kommit en bit på vägen i vår strävan att underlätta den vardagliga användningen av kryptovaluta.

Vi arbetar med tre kärnvärden: samarbete, nytänkande och kompetens. På Quickbit betyder samarbete att vi litar på varandras kunskap och är inkluderande. Vi vill också vara nytänkande i en relativt ny bransch. Att vara nytänkande innebär att våga utmana och våga misslyckas för att lyckas ta fram framtidens finansiella tjänster. Kompetens är grunden i en verksamhet som bygger på innovation. Med kompetens menar vi inte bara expertkunskap inom ett specifikt område. Att kunna ta till sig ny kompetens i en föränderlig värld är lika viktig.

En viktig aspekt av vår företagskultur är också ett högt engagemang vad gäller att bidra till utvecklingen av såväl branschen som samhället i stort. De globala utmaningar som världen står inför berör oss alla. Mångfald, jämställdhet och inkludering är exempel där vi ser att vi kan rikta vårt engagemang externt på ett sätt som också stöder vår egen kompetensförsörjning.

Kompetens

För att vara en attraktiv arbetsgivare är det viktigt att vi erbjuder konkurrenskraftiga ersättningar och förmåner. Stort utrymme att påverka den egna karriärutvecklingen, självledarskap och flexibilitet i arbetsroll och arbetsmiljö innebär att våra medarbetare också ges förutsättningar att växa både yrkesmässigt och personligt.

Samtliga medarbetare erbjuds minst ett individuellt utvecklingssamtal med sin närmaste ledare per år. Samtalet fokuserar på föregående prestationer och utvecklingsplaner för kommande år. Kompetensutveckling sker löpande genom ett system med coachande uppföljningar veckovis eller med tvåveckorsintervaller med närmaste ledare inom affärsområdena.

Rekrytering

Vi arbetar aktivt med att rekrytera nya talanger. För att kunna göra det, i den takt vi vill, behöver vi fortsätta att öka kännedomen om Quickbit som arbetsgivarvarumärke. Vi har under året påbörjat arbetet med att bygga upp en stark intern rekryteringsavdelning och är aktiva i att skapa relationer med potentiella kandidater genom olika nätverk.

Konkurrensen om talanger är hård, inte minst avseende teknikkompetens. Men vi ser att det finns ett påtagligt intresse och nyfikenhet för Quickbit och vad vi hittills åstadkommit.

Mångfald och jämställdhet

Quickbit ska vara en jämlik arbetsgivare och vi har nolltolerans vad gäller all form av diskriminering och trakasserier. Vi arbetar för en miljö där alla kan vara den bästa versionen av sig själva och erbjudas samma möjligheter. Hos Quickbit ska allas lika värde främjas, oavsett kön, nationalitet, etnicitet, religion, ålder, funktionsvariation eller sexuell läggning. Mångfald och en inkluderande miljö ökar engagemang, innovation och prestation samtidigt som vår verksamhet och kultur berikas. Quickbit välkomnar och uppmuntrar alla medarbetare som vill nå sin högsta potential.



Vi har under året också påbörjat ett arbete för att säkerställa en kvalitetssäkrad och jämlik kompetensbaserad rekryteringsprocess, bland annat genom utbildning av ledare med personalansvar. Vi kravsätter också samarbetspartners inom rekryteringsområdet att presentera kandidater med en 50/50 könsfördelning.

Quickbit är ett bolag i stark tillväxt och vid räkenskapsårets utgång hade Quickbit 70 (50) medarbetare (anställda och konsulter) som representerar 23 olika nationaliteter. Vårt huvudkontor ligger i Stockholm där alla delar av verksamheten och ledning finns.

I Lahore i Pakistan har vi mycket teknisk kompetens och i Gibraltar samt Estland finns både compliance, risk och en del administrativa funktioner.

Könsfördelningen var vid utgången av räkenskapsåret 22 (18) procent kvinnor och 78 procent (82) män. Quickbit strävar efter att kontinuerligt öka andelen kvinnor, såväl i ledande befattningar som totalt. Jämställdhet är en högt prioriterad fråga och målet är att uppnå en fördelning på 40-60 procent.

Medarbetarengagemang och trivsel

Att regelbundet mäta medarbetarnöjdhet är ett bra sätt att analysera och identifiera förbättringsområden och Quickbit har under året utvecklat ett system för kvartalsvisa medarbetarundersökningar. Den första undersökningen genomfördes i maj 2021 och kommer att fortsätta genomföras löpande.

Arbetsmiljö och hälsa

Quickbit ska verka för en hållbar, socialt säker och trygg organisatorisk arbetsmiljö. Insatser för den sociala arbetsmiljön bidrar till att bolaget når sina uppsatta mål och stärker medarbetares självkänsla, effektivitet och resultat. För oss är det också tydligt att delaktighet bidrar till medarbetarnas välmående. En tydlig vision för företaget ger utrymme för alla att känna ett meningsfullt arbete, att förstå vilken roll de kan spela på resan och att känna att krav och resurser balanseras därefter.

Policyer och styrdokument

- Jämställdhetspolicy
- Arbetsmiljöpolicy
- Friskvårdspolicy
- Lönepolicy
- Riktlinjer för hantering av trakasserier, sexuella trakasserier och repressalier
- Policy för stöd vid alkohol, drog och spelmissbruk
- Rehabiliteringspolicy
- Policy för distansarbete

Förvaltningsberättelse och finansiella rapporter

- 29** Förvaltningsberättelse
- 31** Risker
- 32** Bolagsstyrning
- 36** Styrelse
- 37** Ledning
- 38** Aktien och ägarna
- 40** Finansiella rapporter
- 41** Koncernens rapport över totalresultatet
- 42** Koncernens rapport över finansiell ställning
- 44** Koncernens rapport över förändringar i eget kapital
- 46** Koncernens rapport över kassaflöden
- 47** Koncernens noter
- 88** Moderbolagets resultaträkning
- 89** Moderbolagets balansräkning
- 90** Moderbolagets rapport över förändringar i eget kapital
- 92** Moderbolagets kassaflödesanalys
- 93** Moderbolagets noter
- 102** Styrelsens underskrifter
- 103** Revisionsberättelse
- 105** Revisorns yttrande avseende den lagstadgade hållbarhetsrapporten
- 106** Definitioner och begrepp

Förvaltningsberättelse 2020/2021

Styrelsen för Quickbit eu AB (publ) (559066-2093) får härmed avge årsredovisning och koncernredovisning för räkenskapsåret 1 juli 2020 – 30 juni 2021. Företaget har sitt säte i Stockholm. Årsredovisningen är uppräddad i svenska kronor.

Information om verksamheten

Quickbit erbjuder en lösning som underlättar för människor att använda kryptovaluta i sin vardag, genom att användare snabbt, enkelt och säkert ska kunna köpa kryptovaluta som sedan kan användas vid betalning för köp av varor och tjänster online. Den digitala betalningslösningen erbjuds via en så kallad affiliatmodell. För e-handlare och andra innebär det en stor fördel att ta betalt i kryptovalutor, vilket gör att Quickbits lösning blir attraktiv. Fördelarna för e-handlare och andra att styra sina kunder mot betalningar i kryptovaluta leder till en avsevärt minskad risk för bedrägerier, inga inlösenavgifter till banker jämfört med kort samt att betalningen är tillgänglig omgående till skillnad från betalningar som görs med kort. Bolaget har genom sin affiliatelösning varit ledande i att utveckla lösningar för ett växande behov hos e-handlare. Quickbit kommer fortsätta att erbjuda lösningar så att alla handlare – fysiska såväl som online – oavsett bransch kan ta betalt i kryptovaluta.

Från och med hösten 2021 kommer även lösningar som riktas direkt mot konsumenter att erbjudas. Dessa lösningar inkluderar bland annat Quickbit Card och Quickbit App. Därmed skapas ökade möjligheter för tillväxt när fler människor och handlare på fler marknader använder Quickbits lösningar.

Quickbit eu AB grundades 2016 och bedriver sedan 2018 den operativa verksamheten i sitt helägda dotterbolag, Quickbit Ltd, med säte i Gibraltar. Sedan juli 2019 är Quickbit noterat på Nordic Growth Market SME. Huvudkontoret är beläget i Stockholm.

Aktier och ägarförhållanden

Antalet aktier i Quickbit uppgick per den 30 juni 2021 till 88 460 736 stycken, med ett kvotvärde per aktie om 0,01 kronor. Varje aktie berättigar till en röst på bolagsstämman. Mathias Jonsson van Huuksloot var, genom bolag, den 30 juni 2021 Quickbits största aktieägare med ett innehav som representerade 9,99 procent av de totala rösterna och aktiekapitalet i bolaget.

Väsentliga händelser under räkenskapsåret

- Den 16 september avslutades samarbetet med bolagets huvudsakliga partners för inlösen av korttransaktioner, Northern Voucher Systems samt dess underleverantör.
- 30 oktober gav VISA godkännande för att lansera Quickbit Card. Godkännandet innebar att Quickbit Card kan användas överallt där VISA accepteras, både online och i fysisk butik. I det första steget omfattar godkännandet att lansering kan ske i Norden, Nederländerna samt Estland.
- 8 december fattade styrelsen beslut om att ansöka om byte av handelsplats från Nordic Growth Market Nordic SME till Nordic Growth Market Main Regulated.
- 10 december meddelades att Quickbit etablerat två affärsområden – Business-to-Business (B2B) samt Business-to-Consumer (B2C). Affärsområde B2B inkluderar tjänsterna Quickbit Affiliate samt Quickbit Merchant medan affärsområde B2C omfattar konsumentprodukterna Quickbit Card och Quickbit App.
- 22 december ingicks ett avtal om förvärv av 100 procent av det nederländska bolaget Digital Currency Services B.V. ("DCS"). Genom förvärvet av DCS kan Quickbit erhålla en stark position på den nederländska marknaden.
- 15 januari började Quickbits aktier att handlas i Tyskland på Boerse Stuttgart.
- 5 mars meddelades att betaversionen av Quickbit App släpptes och inledde första fasen i lanseringen av bolagets konsumentprodukter. Betaversionen släpptes successivt till de användare som anmält intresse via quickbit.com.
- På en extra bolagsstämma den 12 mars fattades beslut om nyval av fyra styrelseledamöter. Nyval skedde av Jan Frykhammar, Karin Burgaz, Mikael Karlsson och Hammad Abuseifan samt omval av Johan Lund. Mathias Jonsson van Huuksloot och Scott Wilson lämnade sina uppdrag. Efter beslutet består styrelsen av fem ordinarie ledamöter utan suppleanter. Extra bolagsstämman beslutade vidare att välja Mikael Karlsson till styrelseordförande.
- 6 april fattades beslut om att inte fullfölja förvärvet av Digital Currency Services B.V. ("DCS"). Kostnaden för Quickbit att på egen hand söka nödvändiga tillstånd i Nederländerna understeg väsentligen köpeskillingen för DCS.
- 12 maj utdömde disciplinnämnden vid NGM Nordic Growth Market vite för att Quickbit brutit mot NGM-börsens regelverk. Överträdelsen rörde för sent offentliggörande av insiderinformation i form av prognosjustering. Till följd av detta beslutade disciplinnämnden att utdöma ett vite om 250 000 kronor.
- 26 maj avgick Johan Lund, från uppdraget som styrelseledamot på egen begäran.
- 18 juni meddelade den nytillträdda styrelsen att processen för att byta handelsplats till NGM Main regulated market avbröts.

Framtida utveckling

Quickbit har fortsatt goda framtidsutsikter och en stark förmåga att växa i takt med den ökade efterfrågan på kryptomarknaden. Marknaden för kryptobetalningar bedöms fortsätta att växa mycket snabbt och Quickbit är väl positionerat för att kunna ta en ledande roll som resulterar i hög tillväxt med gradvis förbättrad finansiell hävstång.

Risker och osäkerhetsfaktorer

Risker relaterade till Coronavirusets spridning

Spridningen av Coronaviruset innebar initialt en dämpad ekonomisk aktivitet samt en ökad osäkerhet vad gäller den globala tillväxten. Precis som en mängd bolag i ett stort antal sektorer så har Quickbit påverkats negativt av den ökade samhällsekonomiska osäkerheten. Konjunkturindikatorer pekar på att den ekonomiska tillväxten under perioden april-juni 2020 tydligt påverkades negativt av pandemin. Vissa konjunkturindikatorer sjönk till nivåer som inte setts sedan 1930- och 1940-talen men en gradvis ekonomisk återhämtning har noterats den sista tiden, dock från väldigt låga nivåer. Osäkerheten består om den framtida utvecklingen och den ekonomiska återhämtningen är till stor del beroende av fortsatta finanspolitiska stimulanser samt att virusutbredningen inte tilltar på nytt. De negativa effekterna av den ökade osäkerheten visar sig i huvudsak genom en ökad riskprofil i Quickbits transaktionsflöden. Under innevarande år har Quickbit sett en ökad trend i branschen och ser således en minskad riskexponering framåtriktad.

Bolaget har inte erhållit några statliga stöd under innevarande räkenskapsår.

Forskning och utveckling

Innovation och en hög förnyelsetakt i Quickbits kunderbjudande är avgörande för den fortsatta framgången. Produktutveckling består av både löpande förbättringar inom ramen för befintliga lösningar och främst utveckling av nya produkter. Utvecklingsarbetet är avgörande för att bolaget ska kunna leverera en fortsatt hög tillväxt.

Hållbarhet och ansvarsfullt företagande

Quickbits förhållningssätt till hållbarhet och ansvarsfullt företagande utgör en integrerad del av bolagets strategi och företagskultur. Ambitionen är att ha en positiv påverkan på samhället och samtidigt ta ansvar för att minimera Quickbits avtryck på miljön.

Quickbit omfattas av årsredovisningslagens krav på hållbarhetsredovisning. Den lagstadgade hållbarhetsrapporten återfinns separat från förvaltningsberättelsen på sidorna 20–27 i årsredovisningen.

Förslag till resultatdisposition

Till årsstämman förfogande står följande medel:

Överkursfond	139,5
Balanserad resultat	-84,7
Årets resultat	-67,5
	-12,7

Disponeras så att:

Till aktieägare utdelas (0 kronor per aktie)	0,0
I ny räkning överföres	-12,7
	-12,7

Flerårsöversikt

Koncernen (mkr)	2020/21	2019/20	2018/19	2017/18	2016/17*
Nettoomsättning	2568,0	4614,1	2353,9	6,7	0,0
Resultat efter finansiella poster	16,3	94,1	48,0	-7,6	-0,3
Balansomslutning	372,5	224,1	88,2	16,4	4,7
Soliditet (%)	68%	85%	78%	65%	83%
Bruttoresultat	107,9	133,4	60,3	-0,5	0,0
Avkastning på eget kapital (%)	6%	49%	69%	-71%	-9%

Moderbolaget (mkr)	2020/21	2019/20	2018/19	2017/18	2016/17*
Nettoomsättning	12,9	13,7	10,2	5,5	0,0
Resultat efter finansiella poster	-67,5	-21,6	-2,1	-6,9	-0,3
Balansomslutning	230,1	106,0	25,3	16,3	4,7
Soliditet (%)	16%	35%	10%	69%	83%

* Den finansiella information som presenteras före 1 juli 2017 har ej räknats om till IFRS utan presenteras i enlighet med tidigare redovisningsprinciper BFNAR 2012:1 (K3) vilket påverkar jämförbarheten mellan åren.

Risker

Beroende av nyckelpersoner

Verksamheten är beroende av förmågan att rekrytera, utveckla och behålla kvalificerade medarbetare. Det föreligger risk att Bolaget inte kan erbjuda alla nyckelpersoner tillfredsställande villkor gentemot den konkurrens som finns från andra bolag i branschen eller närstående branscher. Skulle dessa personer sluta eller på annat sätt upphöra att stå till Quickbits förfogande så kan Bolagets verksamhet påverkas negativt.

Beroende av samarbetspartners och inlösenbanker

Det föreligger risk för omedelbar negativ effekt på Bolagets tillväxt om samarbetet skulle upphöra med inlösenbanker. För att minimera riskexponeringen mot en bank väljer Bolaget att använda sig av ett flertal olika inlösenbanker. Quickbit är även starkt beroende av underleverantörer på teknik- och säkerhetssidan. Skulle någon av dessa samarbeten upphöra så föreligger en risk för att Bolaget kan komma att uppleva ökade kostnader för leverans av sin tjänst, med direkt följd att Quickbits marginaler minskar.

Förmåga att hantera tillväxt

I takt med att organisationen växer behöver effektiva planerings- och ledningsprocesser utvecklas. Det föreligger risk för negativa konsekvenser för verksamheten och lönsamheten om Bolaget misslyckas med att hantera en snabb tillväxttakt. Med hög omsättningsökning finns också de tillväxt- och skalbarhetsutmaningar som följer därmed. Om Quickbit inte förmår att möta dessa utmaningar så kan Bolagets tillväxt begränsas och dess kostnadsbas öka.

Risker hänförlig till personuppgiftshantering

Inom ramen för Quickbits verksamhet, däribland e-handeln, hanterar Bolaget kunders personuppgifter. Det föreligger risk att brister i Bolagets integritets- och datasäkerhetsrutiner för hantering av personuppgifter kan skada Bolagets anseende och väsentligen inverka negativt på Bolagets verksamhet, resultat och finansiella ställning. Vidare har en ny dataskyddsreglering, den allmänna dataskyddsförordningen (EU) 2016/679 (GDPR) trätt i kraft den 25 maj 2018. Om Quickbits bedömning avseende efterlevnad av GDPR skulle vara felaktig kan det leda till rättsprocesser, rättsliga påföljder, sanktionsavgifter och skadestånd som skulle kunna ha en väsentlig negativ inverkan på Quickbits verksamhet, resultat och finansiella ställning.

Konkurrens

Quickbit agerar på en starkt konkurrensutsatt marknad. Det föreligger risk för ökad konkurrens från marknadsaktörer med i många fall betydligt större finansiella resurser som kan leda till minskade tillväxtmöjligheter eller att Bolagets verksamhet på andra sätt påverkas negativt. Det föreligger risk att Bolaget över tid kommer att utsättas för både konkurrens och marginalpress.

Valutarisk/lagerrisk

För att säkerställa snabb leverans av kryptovaluta har Bolaget cirka 9–15 procent av dagsomsättningen i internt lager bestående av kryptovalutor. Snabba kursförändringar för Bitcoin innebär en risk för värdet av Bolagets varulager. För att minimera denna riskexponering använder Quickbit sedan våren 2018 Bitcoin Cash och Litecoin som värdebärare och den tekniska plattformen har utvecklats så att kryptovalutor vid behov köps och säljs automatiskt genom etablerade börsplatser på ett sådant sätt att handelslagret alltid hålls till minsta praktiskt möjliga nivå.

För att minimera all kryptovalutarisk kopplad till Quickbit App så är Quickbits ambition att ha kryptotillgångar, i respektive kryptovaluta, i motsvarande mängd till Quickbits kundåtagande. Vid stora kursändringar ska således kryptotillgångarna utvecklas i samma takt som kundåtagandena.

Regulatoriska risker

Regleringen av kryptovaluta är fortfarande på ett relativt tidigt stadium och det förekommer och bedöms fortsatt att förekomma skillnader i reglering mellan olika länder. Det föreligger risk för att vissa länder inför restriktioner eller förbud för användande och/eller innehav av kryptovaluta. Om regulatoriska förändringar sker inom Bolagets verksamhetsområde kan dessa komma att innebära ökade kostnader för Bolaget, vilket i sin tur kan påverka Bolagets marginaler negativt.

Bolagsstyrning

God bolagsstyrning handlar om att säkerställa att bolag sköts hållbart, ansvarsfullt och så effektivt som möjligt. Quickbits affär vilar på förtroende och är en förutsättning för att bolaget ska kunna bedriva en framgångsrik verksamhet.

Att vårda det förtroende som Quickbit fått från kunder, aktieägare, medarbetare och andra intressenter är av största vikt. Det är därför avgörande att bolaget har professionella medarbetare som vägleds av ett gott affärsmässigt uppträdande, liksom att upprätthålla en sund riskkultur, intern kontroll och ett robust ramverk för bolagsstyrning med tydligt definierade roller och ansvar.

Bolagsstyrningsstruktur

Quickbit eu AB (publ) är ett svenskt publikt aktiebolag. Styrning och kontroll av Quickbit fördelas mellan aktieägarna (på bolagsstämman), styrelsen och verkställande direktören tillika i enlighet med reglerna i det externa ramverket, bolagsordningen och det interna ramverket. Bilden nedan sammanfattar hur styrning och kontroll är organiserad i Quickbit.

Ramverk för bolagsstyrning

Som svenskt publikt aktiebolag med värdepapper noterade på Nordic Growth Market (NGM) Nordic SME måste Quickbit följa en mängd olika regelverk. Regelverket för bolagsstyrning omfattar följande externa regelverk:

- aktiebolagslagen
- årsredovisningslagen
- NGM:s regler för vars aktier är noterade på Nordic SME
- myndigheters regelverk och riktlinjer.

Eftersom Quickbit är noterat på NGM Nordic SME som inte är en reglerad marknad enligt EU, tillämpar Quickbit för närvarande inte Svensk kod för bolagsstyrning.

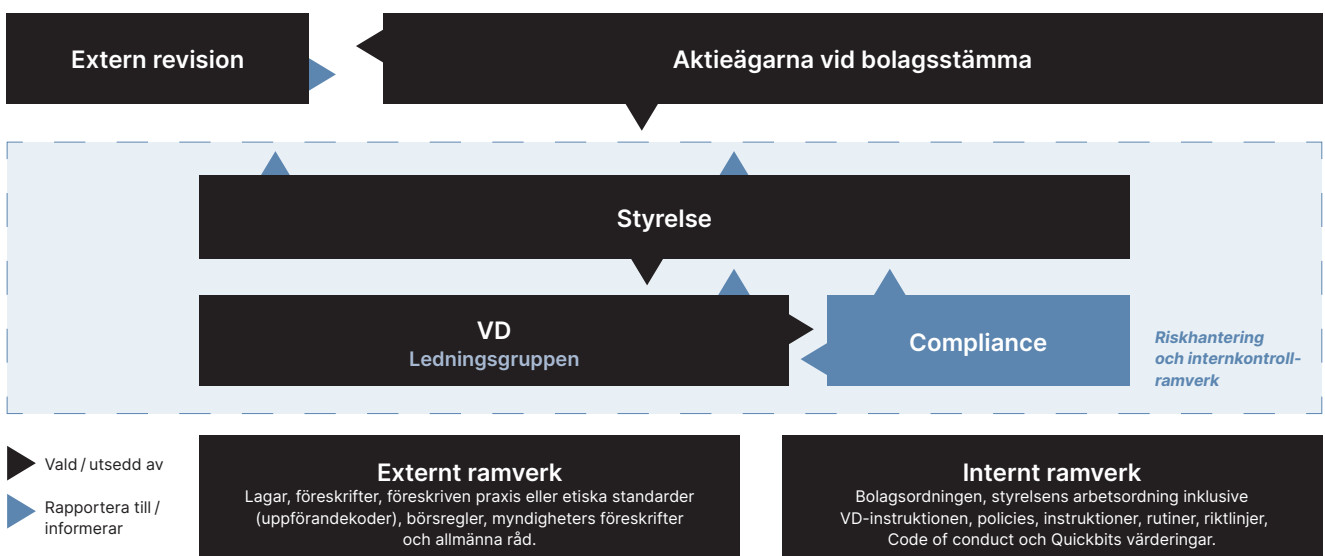
Quickbit tillämpar förutom det externa regelverket även ett internt regelverk. Detta omfattar bland annat bolagsordningen som antas av bolagsstämman. Policies och instruktioner som klargör ansvarsfördelningen är viktiga verktyg för styrelsen och den verkställande direktören (VD) i deras styrande och kontrollerande roller. Särskilt viktiga i detta sammanhang är arbetsordningen för styrelsen, instruktionen för verkställande direktören och policyn för åtgärder mot penningtvätt och finansiering av terrorism.

Bolagsstämma

Aktieägarens inflytande i Quickbit utövas vid bolagsstämman som är Quickbits högsta beslutande organ. På bolagsstämman fattas beslut bland annat avseende årsredovisningen, resultat- och balansräkning, utdelning, val av styrelse och revisorer samt ersättning till styrelseledamöter och revisorer.

Årsstämma för räkenskapsåret 2019/2020 hölls i Stockholm måndagen den 30 november 2020. Utöver val av styrelse och fastställande av resultat- och balansräkningarna beslutade årsstämman 2020 bland annat om ändring av villkoren för befintligt incitamentsprogram samt införande av ett nytt incitamentsprogram. Stämman bemyndigade också styrelsen att besluta om nyemission av aktier, teckningsoptioner och/eller konvertibler.

Styrning och kontroll i Quickbit



Vid en extra bolagsstämma onsdagen den 31 mars 2021 valdes en ny styrelse. Styrelsens sammansättning under perioden från årsstämman 2020 till utgången av räkenskapsåret 2021 hittar du i tabellen nedan under rubriken Möten och närvaro.

Rösträtt

Quickbit har ett aktieslag. Varje aktie medför en röst. Alla aktieägare som är registrerade i aktieboken och som har anmält deltagande i tid har rätt att delta i stämman och rösta för samtliga sina aktier.

Bolagsordning

Bolagsordning är det dokument som aktieägarna fastställer på bolagsstämman såsom det övergripande regelverket för bolaget. I bolagsordningen ska anges vilken verksamhet bolaget ska bedriva, aktiekapitalets storlek, aktieslagens rösträtter samt styrelsens sammansättning. Bolagsordningen innehåller inga särskilda bestämmelser om tillsättande och entledigande av styrelseledamöter eller om ändring av bolagsordning. Bolagsordningen återfinns på quickbit.com.

Quickbits kvalificerade aktieägare

Mathias Jonsson van Huuksloot var den 30 juni 2021 Quickbits största aktieägare med 9,99 procent av röster och kapital (via bolag). Därmed hade Quickbit inga kvalificerade aktieägare per 30 juni 2021. För mer information om aktien och ägarstruktur se sid 38–39.

Styrelsen

Styrelsen utgör det högsta beslutande organet i Quickbits struktur för styrning och kontroll. Styrelsen ansvarar för bolagets organisation och för ledningen av bolagets och koncernens verksamhet.

Styrelseledamöterna utses av aktieägarna vid årsstämman med en mandattid på ett år, till slutet av nästkommande årsstämma. I det externa regelverket finns inget krav att Quickbit ska ha en valberedning. Styrelsen har fastställt en arbetsordning som reglerar styrelsens roll och arbetsformer. Styrelsen har det övergripande ansvaret för den verksamhet som bedrivs i Quickbit och har bland annat följande uppgifter:

- beslutar om verksamhetens art och inriktning (strategi) samt ramar och mål för detta,
- följer regelbundet upp och utvärderar verksamheten utifrån de av styrelsen bestämda målen och riktlinjerna,
- har ansvaret för att se till att verksamheten är organiserad på ett sådant sätt att redovisningen, medelsförvaltningen och de finansiella förhållandena i övrigt kontrolleras på ett betryggande sätt och att riskerna i verksamheten är identifierade och definierade samt mäts, följs upp och kontrolleras, allt i överensstämmelse med externa och interna regler, inklusive bolagsordningen,
- beslutar om större förvärv och avyttringar liksom andra större investeringar,
- övervakar och planerar successionen av styrelseledamöter,
- utser och entledigar verkställande direktören och
- beslutar om ersättning till VD.

Styrelsen i Quickbit ska sedan extrastämman i mars 2021 bestå av fem ordinarie ledamöter utan suppleanter. För mer information om styrelsens ledamöter, se sid 36.

Styrelsens sammansättning från årsmötet 2020 till utgången av räkenskapsåret 2021 samt antalet möten och närvaro hittar du i tabellen nedan under rubriken Möten och närvaro.

Möten och närvaro

Tabellen visar antalet sammanträden som hölls av styrelsen under perioden från årsmötet 2020 till utgången av räkenskapsåret 2021 liksom de enskilda styrelseledamöternas närvaro.

Från årsmötet 2020 till 30 juni 2021	Styrelsen
Antal möten	7
(varav per capsulam)	(0)
Närvaro vid möten	
Mikael Karlsson (nyvaldes till styrelseordförande mars 2021)	3
Hammad Abuisseifan (nyvaldes i mars 2021)	3
Karin Burgaz (nyvaldes i mars 2021)	3
Jan Frykhammar (nyvaldes i mars 2021)	3
Johan Lund (omvaldes vid årsstämman 2020 samt i mars 2021 och avgick på egen begäran den 26 maj 2021)	6
Mathias Jonsson van Huuksloot (omvaldes till styrelseordförande vid årsstämman 2020 och avgick i mars 2021)	4
Scott Wilson (omvaldes vid årsstämman och avgick i mars 2021)	4

Styrelsens ordförande

Styrelseordföranden organiserar och leder styrelsens arbete. Enligt arbetsordningen ska styrelseordföranden bland annat genom kontakt med VD följa Quickbits utveckling, säkerställa att VD tillhandahåller styrelseledamöterna med tillräcklig information för att de ska kunna bedöma Quickbits nuvarande position, finansiella planer och framtida utveckling samt överlägga strategiska frågor med VD.

Quickbits VD är också styrelseledamot och deltar därmed vid alla styrelsesammanträden utom i ärenden där hinder på grund av jäv föreligger såsom då VD:s arbete utvärderas.

Verkställande direktör

Quickbits verkställande direktör (VD) ansvarar för den löpande förvaltningen av koncernens angelägenheter i enlighet med externa och interna regler. VD rapporterar till styrelsen och avger vid varje styrelsemöte en särskild VD-rapport till styrelsen som bland annat behandlar utvecklingen av verksamheten utifrån de beslut som har fattats i styrelsen. Styrelsen har fastställt en instruktion för VD:s arbete och roll samt ansvarsfördelningen och samspelet mellan VD och styrelsen. VD är även ansvarig för att ta fram nödvändigt informations- och beslutsunderlag inför styrelsens sammanträden. VD utser medlemmarna i koncernledning.

Ledning

VD arbetar tillsammans med övriga fyra medlemmarna Quickbits ledningsgrupp. Ledningen sammanträder i regel fyra gånger per månad och avhandlar frågor om koncernens finansiella utveckling, förvärv, pågående projekt samt övriga aktuella frågor. För mer information om ledningen, se sid 37.

Funktionen för Compliance

Compliancefunktionen är oberoende av affärsverksamheten samtidigt som den är en stödfunktion för verksamheten.

Compliancefunktionen ansvarar för att stödja affärsverksamheten och ledningen i regelefterlevnadsfrågor och för att hjälpa till att identifiera, följa upp och rapportera compliance-risker som härrör till risken att Quickbit inte följer externa och interna regler. Compliancefunktionen ansvarar vidare för att främja en sund regelefterlevnadskultur i hela bolaget genom att hjälpa till att säkerställa kvalitet, integritet och etiska principer inom affärsverksamheten.

Chief Compliance Officer (chefen för compliancefunktionen), som utses av VD efter godkännande av styrelsen, rapporterar löpande till VD, ledningsgruppen, och styrelsen om compliancerisker och compliancefrågor. Läs mer om regelefterlevnad på sidan 18.

Ersättningar

Ersättning till styrelseledamöter för styrelsearbete godkänns av årsstämman. Den ordinarie årsstämman den 30 november 2020 beslutade att arvode till styrelsen skulle utgå med totalt 800 000 kronor, 400 000 kronor till styrelsens ordförande och 200 000 kronor vardera till övriga två ledamöter.

Vid den extra bolagsstämman beslutades om ändrade arvoden till styrelsen. Arvode ska totalt utgå med 2 350 000, varav ordföranden ska erhålla 750 000 kronor, och envar av övriga ledamöter ska erhålla 400 000 kronor. Arvodet ska utgå proportionerligt i förhållande till hur stor del av mandatperioden som respektive styrelseledamot innehaft uppdraget.

Ersättning till verkställande direktör framgår av not 6, sid 52–59.

Revisorer

Quickbit ska enligt bolagsordningen ha en revisor med eller utan revisorssuppleant. Revisor väljs av bolagsstämman för en tid av ett år enligt svensk lag. Quickbits revisorer har till uppgift att på aktieägarnas vägnar granska bolagets bokföring och årsredovisning samt styrelsens och verkställande direktörs förvaltning.

PricewaterhouseCoopers AB i Sverige omvaldes som bolagets revisor vid årsstämman 2020. Huvudansvarig revisor är auktoriserade revisorn Johan Engstam.

Intern kontroll över finansiell rapportering

Styrelsen ansvarar för bolagets interna kontroll, vars övergripande syfte är att säkerställa att bolagets organisation är utformad så att bolagets ekonomiska förhållanden kan kontrolleras på ett tillförlitligt och korrekt sätt och att finansiella rapporter såsom delårsrapporter och årsbokslut utformas till marknaden i enlighet med lag, tillämpliga redovisningsstandarder och övriga krav för noterade bolag, specifikt Nordic Growth Market SME som är den handelsplats där Quickbits aktie är noterad.

Styrelsen har det yttersta ansvaret och ska följa den finansiella utvecklingen, säkerställa kvaliteten i den finansiella rapporteringen och den interna kontrollen samt regelbundet följa upp och utvärdera verksamheten. VD ska se till att bokföringen i koncernens bolag fullgörs i överensstämmelse med lag och att förvaltningen av bolagets finansiella medel sköts på ett betryggande sätt.

Den interna kontrollen för den finansiella rapporteringen säkerställs via olika styrande dokument, t.ex. policies, manualer och instruktioner. Ansvar och befogenheter definieras i instruktioner för attesträtt, manualer, policies, rutiner och koder som ska efterföljas av alla anställda. Inom Quickbit etableras och utvecklas löpande ett internkontrollramverk under 2021 i syfte att stödja organisationen samt de system och processer som bidrar till att upprätthålla kontrollen i dessa avseenden.

Risker i samband med den finansiella rapporteringen rör framförallt fel i redovisningen vid värderingar av tillgångar och skulder, intäktsredovisning samt kostnader. Övergripande rutiner och aktiviteter har utformats för att hantera och åtgärda väsentliga risker som är relaterade till den finansiella rapporteringen och omfattar t.ex analys, uppföljning, kontoavstämningar, månadsvisa bokslut och finansiella rapporter. Dessa syftar till att förebygga samt på ett tidigt stadium upptäcka väsentliga fel i den finansiella rapporteringen så att de kan hanteras och åtgärdas.

Styrelsen erhåller finansiella rapporter varje månad och vid varje styrelsesammanträde behandlas bolagets och koncernens finansiella situation. För varje räkenskapsår ska en budget för resultat, balans och investeringar upprättas som fastställs vid ordinarie styrelsemöte innan början på ett räkenskapsår. Bolaget har valt att inte etablera en särskild granskningsfunktion (internrevision) då ovan nämnda funktioner väl fyller denna uppgift.

Quickbit har informations- och kommunikationsvägar som syftar till att främja riktigheten av den finansiella rapporteringen och möjliggöra rapportering och återkoppling från verksamheten till styrelse och ledning, exempelvis genom att styrande dokument i form av interna policyer, riktlinjer och instruktioner avseende den ekonomiska rapporteringen gjorts tillgängliga och är kända för berörda medarbetare.

Bolaget är föremål för reglerna i EU:s förordning om marknadsmissbruk nr 596/2014 ("MAR"). MAR innehåller bestämmelser kring hur insiderinformation får offentliggöras till marknaden, under vilka förutsättningar som informationen får skjutas upp, och hur bolaget ska hålla en lista över personer som arbetar för bolaget och har tillgång till insiderinformation. Bolaget använder ett digitalt och delvis automatiserat verktyg för att säkerställa att hanteringen av insiderinformation möter kraven som ställs enligt MAR och dess insiderpolicy. Endast behöriga personer i bolaget har tillgång till verktyget.

Styrelse

Enligt rådande bolagsordning skall styrelsen bestå av lägst tre och högst tio ledamöter med högst tre styrelsesuppleanter. Styrelseledamöterna och styrelsesuppleanterna väljs årligen på årsstämma för tiden intill slutet av nästa årsstämma. Vid utgången av räkenskapsåret 2020/2021 bestod styrelsen av fyra ordinarie ledamöter.



Mikael Karlsson
Styrelseordförande

Född: 1977

Ledamot sedan: 2021

Utbildning: Master of Law, Stockholms universitet.

Övriga uppdrag: Chief Ethics & Compliance Officer på Telia Company. Styrelseledamot i Spiltan Fonder AB och Stավdal Invest AB.

Antal aktier:
46 070 aktier privat



Karin Burgaz
Styrelseledamot

Född: 1973

Ledamot sedan: 2021

Utbildning: Politices kandidatprogrammet, Örebro universitet.

Övriga uppdrag: Delägare och ledarutvecklare Nya Ledarskapet AB. Styrelseledamot i Carnegie Fonder AB, CAAM Fund Services AB. Styrelseordförande i Swemas AB, Smartsign AB, Luwasa Greenstyling AB och Loxodonta AB.

Antal aktier: –



Jan Frykhammar
Styrelseledamot

Född: 1965

Ledamot sedan: 2021

Utbildning: Civilekonom, Uppsala universitet.

Övriga uppdrag: Styrelseordförande i Aspia AB. Styrelseledamot i Nordic Semiconductor AS, ITAB Shop Concept AB, OX2 AB, Telavox AB, Clavister Holding AB, m.fl.

Antal aktier: –



Hammad Abuseifan
Styrelseledamot och Chief Executive Officer

Född: 1978

Ledamot sedan: 2021

Utbildning: BSc i datavetenskap, Linköpings universitet.

Övriga uppdrag: VD för CellMax Technologies. Styrelseledamot Icon Management AB, Louqe AB, Cellmax Consulting AB samt CellMax tech AB.

Antal aktier: 1 299 636 aktier privat och via närstående samt 144 000 aktier indirekt via bolag

Ledning

Quickbits ledning består av fem personer, Chief Executive Officer, Head of Finance, Head of Accounting, Chief Compliant Officer och Chief Product and Technology Officer. Efter räkenskapsårets utgång har ett byte på vd-posten skett.



Hammad Abuseifan
Chief Executive Officer
sedan 29 juli 2021

Född: 1978

Ledamot sedan: 2021

Utbildning: BSc i datavetenskap, Linköpings universitet

Övriga uppdrag: VD för CelMax Technologies. Styrelseledamot Icon Management AB, Louqe AB, Cellmax Consulting AB samt CellMax tech AB.

Antal aktier: 1 299 636 aktier privat och via närstående samt 144 000 aktier indirekt via bolag



Simon Afeworki
Head of Finance

Född: 1985

Anställd sedan: 2019

Utbildning: State University of New York at Albany, Bachelor of Science (BSc) in Finance and Accounting.

Väsentliga uppdrag utanför bolaget: –

Antal aktier: 66 571 aktier privat



Minou Britmer
Head of Accounting

Född: 1990

Anställd sedan: 2019

Utbildning: Redovisningsekonom Göteborgs högskola, National Training tax school, New Jersey samt koncernredovisning Wolters Kluwer.

Väsentliga uppdrag utanför bolaget: –

Antal aktier: 166 112 aktier privat



Ejub Bicic
Chief Product Officer (CPO), Tillförordnad Chief Technology Officer (CTO)

Född: 1990

Anställd sedan: 2019

Utbildning: Företagsekonomi Stockholms Universitet.

Väsentliga uppdrag utanför bolaget: –

Antal aktier: 0 aktier



Johan Björklund
Chief Compliance Officer

Född: 1990

Anställd sedan: 2020

Utbildning: Master of Laws från Uppsala Universitet.

Väsentliga uppdrag utanför bolaget: –

Antal aktier: 42 000 aktier privat

FÖRÄNDRINGAR I LEDNINGEN

Serod Nasrat
Chief Executive Officer
fram till 29 juli 2021

Född: 1986

Anställd sedan: 2018

Utbildning: State University of New York at Albany, Bachelor of Science (BSc), Business. Administration: Finance and Information Technology Management.

Antal aktier: 300 000 aktier privat

Aktien och ägarna

Quickbits aktie är sedan 11 juli 2019 noterad på Nordic Growth Market Nordic SME med symbolen QBIT. Noteringskursen var 3,20 kronor. Sista betalkursen den 30 juni 2021 för aktien var 9,63 kronor, en uppgång med cirka 7 procent sedan den 30 juni 2020.

Aktieägare

Den 30 juni 2021 hade Quickbit 12 049 aktieägare. De tio största ägarna stod för 41,3 procent av rösterna och aktiekapitalet. Mathias Jonsson van Huuksloot var, genom bolag, den 30 juni 2021 Quickbits största aktieägare med ett innehav som representerade 9,99 procent av de totala rösterna och aktiekapitalet i bolaget.

Omsättning och kursutveckling

Under perioden 1 juli 2020 till den 30 juni 2021 omsattes på NGM SME 208 miljoner Quickbit-aktier, motsvarande cirka 236 procent av totalt antal aktier vid slutet av perioden. Det totala värdet av samtliga transaktioner uppgick till drygt 2 115 miljoner kronor. Högsta betalkurs under perioden 1 juli 2020 till 30 juni 2021 var 19,28 kr den 11 maj 2021 och lägsta betalkurs var 4,50 kr den 26 januari 2021. Under perioden 1 juli 2020 till den 30 juni 2021 steg Quickbits aktiekurs med cirka 7 procent.

Aktiekapital och kapitalstruktur

Aktiekapitalet i Quickbit uppgick per den 30 juni 2021 till 884 607,40 (647 162,50) kronor. Antalet aktier uppgick per den 30 juni 2021 till 88 460 736 stycken, motsvarande ett kvotvärde per aktie om 0,01 kronor. Enligt bolagsordningen ska aktiekapitalet vara lägst 500 000 kronor och högst 2 000 000 kronor, fördelat på lägst 50 000 aktier och högst 200 000 000 aktier.

Största aktieägare per 30 juni 2021

Aktieägare	% av aktier	Antal aktier
Mathias Jonsson van Huuksloot, via bolag	9,99	8 837 227
Avanza Pension	9,1	8 046 698
Front Ventures AB	7,5	6 637 109
Abelco Investment Group	3,2	2 799 236
Nordnet Pensionsförsäkring AB	2,9	2 593 059
Per Öberg, genom Coeli Wealth Management	2,0	1 800 000
Miri Strategic Emerging Markets Fund LP	2,0	1 775 264
Intergiro Intl	1,8	1 572 111
Hammad Abuseifan, privat och genom bolag	1,6	1 443 636
Ken Lennaárd	1,5	1 351 675
10 största ägarna	41,6	36 856 015
Övriga ägare	59,3	52 454 724
TOTALT ANTAL AKTIER	100	88 460 736

Incitamentsprogram

För att skapa möjligheter för bolaget att rekrytera och behålla kompetent personal genom erbjudande av ett långsiktigt ägarengagemang för de anställda har Quickbit infört incitamentsprogram innefattande teckningsoptioner.

Kvalificerade personaloptioner

De kvalificerade personaloptionerna omfattar maximalt 2 150 000 optioner där deltagarna har erbjudits rätt att teckna optioner vederlagsfritt. Intjänandet av aktierna sker under en treårsperiod. Förutsättningar för att erhålla optioner är anställning i bolaget i minst tre år från det att optionsavtalet signerades. Varje option ger rätt att teckna en aktie i bolaget.

Teckningsoptionsprogram 2019/2020

Incitamentsprogram 2019/2020 omfattar maximalt 1 700 000 teckningsoptioner. Varje teckningsoption ger innehavaren rätt att teckna en ny aktie i bolaget mot kontant betalning uppgående till 26 kronor. Teckningsoptionerna får utnyttjas under perioden från och med den 1 december 2022 till och med den 31 december 2022.

Teckningsoptionsprogram 2021/2023

Incitamentsprogram 2021-2023 omfattar högst 2 000 000 teckningsoptioner. Varje teckningsoption ger innehavaren rätt att mot kontant betalning teckna aktier till kursen 26 kronor per aktie under perioden från och med den 1 december 2023 till och med den 31 december 2023.

För mer information om optionsprogrammen, se not 6, sid 52–59.

Utspädning

Totalt har Quickbit 5 850 000 utestående optioner, vilka kan föranleda en maximal utspädning om cirka 6,6 procent av aktierna och rösterna i bolaget, baserat på nuvarande antal aktier i bolaget.

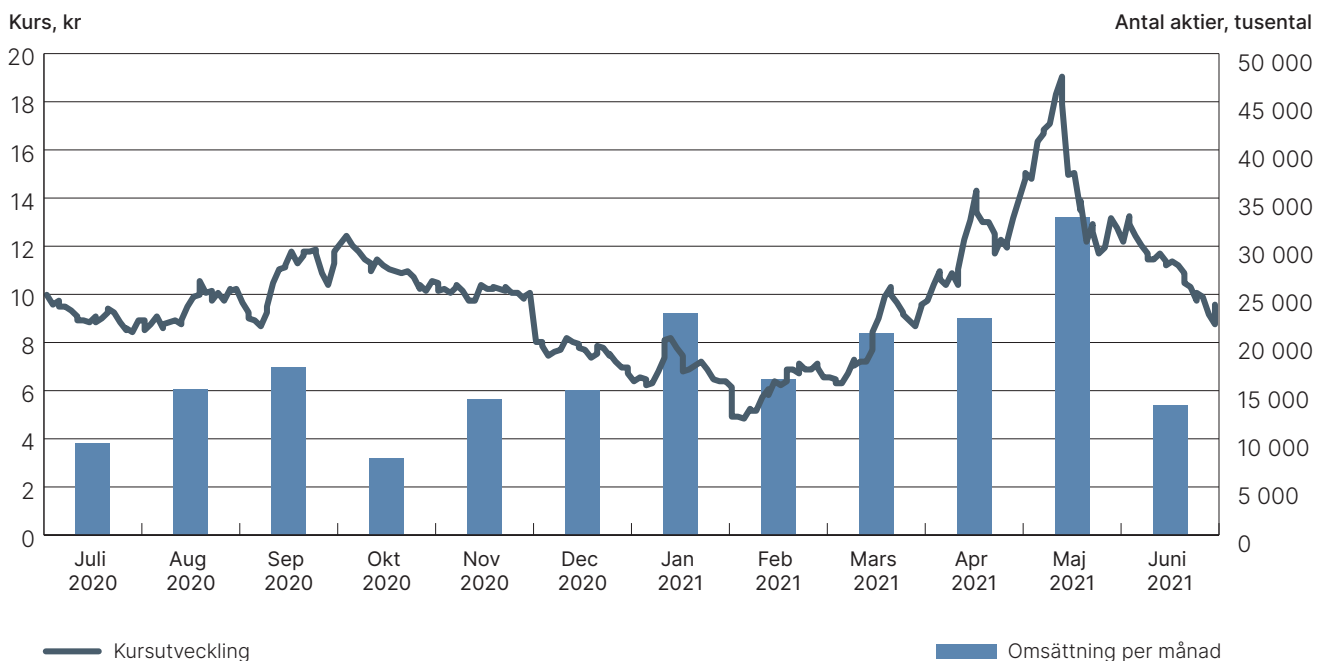
Källa: Monitor av Modular Finance AB. Sammanställd och bearbetad data från bland annat Euroclear, Morningstar och Finansinspektionen.

Ägarkategoriernas innehav

Innehav, antal aktier	Antal ägare	Totalt antal aktier	% av aktier
1–500	6 894	1 053 924	1,19
501–1 000	1 579	1 228 018	1,39
1 001–5 000	2 322	5 460 066	6,17
5 001–10 000	543	3 990 047	4,51
10 001–15 000	206	2 544 500	2,88
15 001–20 000	127	2 245 680	2,54
20 001–	407	71 938 501	80,74
Totalt	12 079	88 460 736	100

Aktiekapitalets utveckling

Datum (registrering)	Händelse	Förändring antal aktier	Förändring aktiekapital	Kvotvärde (kr/aktie)	Totalt antal aktier	Aktiekapital (kr)
13 juni 2016	Nybildning	500 000	500 000	1	500 000	500 000
27 mars 2017	Aktiesplit 1:10	4 500 000	0	0,1	5 000 000	500 000
3 juli 2017	Nyemission	196 625	19 662,50	0,1	5 196 625	519 662,50
4 augusti 2017	Nyemission	37 500	3 750	0,1	5 234 125	523 412,50
26 oktober 2017	Aktiesplit 1:10	47 107 125	0	0,01	52 341 250	523 412,50
9 februari 2018	Nyemission	1 400 000	14 000	0,01	53 741 250	537 412,50
29 mars 2018	Nyemission	600 000	6 000	0,01	54 341 250	543 412,50
12 juni 2018	Nyemission	4 000 000	40 000	0,01	58 341 250	583 412,50
20 mars 2019	Nyemission	1 375 000	1 375	0,01	59 716 250	597 162,50
23 september 2019	Spridningsemission	5 000 000	50 000	0,01	64 716 250	647 162,50
30 september 2020	Nyemission	3 000 000	30 000	0,01	67 716 250	677 162,50
31 mars 2021	Utnyttjande av teckningsoptioner	20 744 486	207 444,86	0,01	88 460 736	884 607,36



Finansiella rapporter

Koncernens rapport över totalresultatet

Belopp i Mkr	Not	2020/2021	2019/2020	2018/2019	2017/2018
Rörelsens intäkter					
Nettoomsättning	3	2 568,0	4 614,1	2 353,9	6,7
Övriga rörelseintäkter	4	4,5	9,1	1,7	0,0
Summa intäkter		2 572,5	4 623,2	2 355,6	6,7
Rörelsens kostnader					
Inköp kryptovaluta och andra transaktionskostnader		-2 460,1	-4 480,7	-2 293,6	-7,3
Övriga externa kostnader	5,6	-60,9	-26,7	-7,6	-4,0
Personalkostnader	6	-22,2	-13,6	-2,7	-1,7
Av- och nedskrivningar	13,14	-8,4	-6,3	-3,5	-1,1
Övriga rörelsekostnader		-4,4	-1,6	0,0	-0,3
Rörelseresultat		16,5	94,2	48,2	-7,6
Finansiella poster					
Finansiella intäkter		0,0	0,0	0,0	0,0
Finansiella kostnader	7	-0,2	-0,1	-0,2	0,0
Resultat efter finansiella poster		16,3	94,1	48,0	-7,6
Skatt på årets resultat	8	-8,6	-11,4	-9,0	0,0
Årets resultat		7,6	82,7	39,0	-7,6
Övrigt totalresultat					
<i>Poster som kommer att omklassificeras till resultatet (efter skatt)</i>					
Valutakursdifferenser vid omräkning av utländska verksamheter	19	-8,6	-3,9	0,8	0,0
<i>Poster som inte kommer att omklassificeras till resultatet (efter skatt)</i>					
		0,0	0,0	0,0	0,0
Årets totalresultat, efter skatt		-1,0	78,9	39,8	-7,6
Årets resultat och årets totalresultat är i sin helhet hänförliga till moderbolagets aktieägare.					
Resultat per aktie (kr)					
Resultat per stamaktie före utspädning (kr)	9	0,09	1,29	0,60	-0,13
Resultat per stamaktie efter utspädning (kr)		0,08	0,96	0,46	-0,13

Koncernens rapport över finansiell ställning

Belopp i Mkr	Not	30 juni 2021	30 juni 2020	30 juni 2019	30 juni 2018	1 juli 2017
TILLGÅNGAR						
Anläggningstillgångar						
Egenupparbetade immateriella tillgångar	10	51,1	32,1	14,2	13,0	1,1
Övriga immateriella tillgångar	11	34,5	39,4	0,0	0,0	0,0
Nyttjanderättstillgångar	12	2,4	3,9	4,9	0,3	0,0
Inventarier och verktyg	13	1,4	0,9	0,1	0,0	0,0
Andra långfristiga fordringar	14	3,2	2,4	0,1	0,1	0,4
Uppskjuten skattefordran	8	0,2	0,1	0,0	0,0	0,0
Summa anläggningstillgångar		92,8	78,9	19,3	13,4	1,5
Omsättningstillgångar						
Lager av kryptovalua	15	0,7	0,6	2,0	0,1	0,0
Kundfordringar	14, 20	0,4	0,0	0,0	2,0	0,0
Aktuell skattefordran		0,0	0,0	0,0	0,0	0,0
Övriga fordringar	14, 20	130,8	120,7	59,3	0,8	2,5
Förutbetalda kostnader och upplupna intäkter	16	21,2	3,0	0,0	0,0	0,2
Likvida medel	14, 17, 20	126,5	20,9	7,6	0,0	0,6
Summa omsättningstillgångar		279,6	145,2	68,9	3,0	3,2
SUMMA TILLGÅNGAR		372,5	224,1	88,2	16,4	4,7

Belopp i Mkr	Not	30 juni 2021	30 juni 2020	30 juni 2019	30 juni 2018	1 juli 2017
EGET KAPITAL OCH SKULDER						
Eget kapital	19					
Aktiekapital		0,9	0,6	0,6	0,6	0,5
Övrigt tillskjutet kapital		139,5	73,5	36,6	18,0	0,0
Reserver		-11,7	-3,1	0,8	0,0	0,0
Balanserade vinstmedel inklusive årets resultat		125,0	119,9	31,1	-7,9	3,4
Summa eget kapital hänförligt till moderbolagets aktieägare		253,6	191,0	69,1	10,7	3,9
Summa eget kapital		253,6	191,0	69,1	10,7	3,9
Långfristiga skulder						
Uppskjuten skatteskuld	8	0,0	0,0	0,0	0,0	0,0
Långfristiga leasingskulder	12, 20, 22	0,4	1,7	2,9	0,0	0,0
Summa långfristiga skulder		0,4	1,7	2,9	0,0	0,0
Kortfristiga skulder						
Leverantörsskulder	14, 20	12,2	3,9	1,5	3,5	0,4
Aktuella skatteskulder		9,1	20,5	9,0	0,0	0,0
Kortfristiga leasingskulder	12, 20, 22	1,7	1,9	1,9	0,2	0,0
Övriga kortfristiga skulder	14	13,7	1,8	2,4	1,8	0,2
Upplupna kostnader och förutbetalda intäkter	21	81,7	3,3	1,4	0,2	0,1
Summa kortfristiga skulder		118,5	31,4	16,2	5,7	0,8
SUMMA EGET KAPITAL OCH SKULDER		372,5	224,1	88,2	16,4	4,7

Koncernens rapport över förändringar i eget kapital

Belopp i Mkr	Eget kapital hänförligt till moderbolagets aktieägare					
	Aktie- kapital	Övrigt tillskjutet kapital	Reserver	Balanserade vinstmedel inkl. årets resultat	Summa eget kapital hänförligt till moder- bolagets ägare	Summa eget kapital
Ingående eget kapital 1 juli 2017	0,5	0,0	0,0	3,4	3,9	3,9
Årets resultat	0,0	0,0	0,0	-7,6	-7,6	-7,6
Årets övrigt totalresultat	0,0	0,0	0,0	0,0	0,0	0,0
Årets totalresultat	0,0	0,0	0,0	-7,6	0,0	-7,6
<i>Transaktioner med koncernens ägare</i>						
Nyemission	0,1	18,1	0,0	-3,7	14,4	14,4
Kostnader hänförliga till emission	0,0	-0,1	0,0	0,0	-0,1	-0,1
Konvertering av teckningsoption TO	0,0	0,0	0,0	0,0	0,0	0,0
Kostnader hänförliga till konverteringen av optionsprogram	0,0	0,0	0,0	0,0	0,0	0,0
Aktierelaterade ersättningar till personal	0,0	0,0	0,0	0,0	0,0	0,0
Summa	0,1	18,0	0,0	-3,7	14,3	14,3
Utgående eget kapital 30 juni 2018	0,6	18,0	0,0	-7,9	10,7	10,7
Årets resultat	0,0	0,0	0,0	39,0	39,0	39,0
Årets övrigt totalresultat	0,0	0,0	0,8	0,0	0,8	0,8
Årets totalresultat	0,0	0,0	0,8	39,0	39,8	39,8
<i>Transaktioner med koncernens ägare</i>						
Nyemission	0,0	19,3	0,0	0,0	19,3	19,3
Kostnader hänförliga till emission	0,0	-0,8	0,0	0,0	-0,8	-0,8
Konvertering av teckningsoption TO						
Kostnader hänförliga till konverteringen av optionsprogram	0,0	0,0	0,0	0,0	0,0	0,0
Aktierelaterade ersättningar till personal	0,0	0,0	0,0	0,0	0,0	0,0
Emission av teckningsoptioner	0,0	0,2	0,0	0,0	0,2	0,2
Summa	0,0	18,6	0,8	0,0	18,6	18,6

Belopp i Mkr	Eget kapital hänförligt till moderbolagets aktieägare					
	Aktie- kapital	Övrigt tillskjutet kapital	Reserver	Balanserade vinstmedel inkl. årets resultat	Summa eget kapital hänförligt till moder- bolagets ägare	Summa eget kapital
Utgående eget kapital 30 juni 2019	0,6	36,6	0,8	31,1	69,1	69,1
Årets resultat	0,0	0,0	0,0	82,7	82,7	82,7
Årets övrigt totalresultat	0,0	0,0	-3,9	0,0	-3,9	-3,9
Årets totalresultat	0,0	0,0	-3,9	82,7	78,9	78,9
<i>Transaktioner med koncernens ägare</i>						
Nyemission	0,1	-0,1	0,0	0,0	0,0	0,0
Kostnader hänförliga till emission	0,0	0,0	0,0	0,0	0,0	0,0
Pågående nyemission	0,0	36,9	0,0	0,0	36,9	36,9
Kostnader hänförliga till konverteringen av optionsprogram	0,0	0,0	0,0	0,0	0,0	0,0
Aktierelaterade ersättningar till personal	0,0	0,0	0,0	3,0	3,0	3,0
Aktierelaterade ersättningar	0,0	0,0	0,0	3,1	3,1	3,1
Summa	0,1	36,8	0,0	6,1	43,0	43,0
Utgående eget kapital 30 juni 2020	0,6	73,4	-3,1	119,9	190,9	190,9
Årets resultat	0,0	0,0	0,0	7,6	7,6	7,6
Årets övrigt totalresultat	0,0	0,0	-8,6	0,0	-8,6	-8,6
Årets totalresultat	0,0	0,0	-8,6	7,6	-1,0	-1,0
<i>Transaktioner med koncernens ägare</i>						
Nyemission	0,2	66,2	0,0	0,0	66,4	66,4
Kostnader hänförliga till emission	0,0	0,0	0,0	-0,1	-0,1	-0,1
Konvertering av teckningsoption TO	0,0	0,0	0,0	0,0	0,0	0,0
Kostnader hänförliga till konverteringen av optionsprogram	0,0	0,0	0,0	0,0	0,0	0,0
Aktierelaterade ersättningar till personal	0,0	0,0	0,0	0,7	0,7	0,7
Aktierelaterade ersättningar	0,0	0,0	0,0	-3,1	-3,1	-3,1
Summa	0,2	66,1	0,0	-2,4	63,9	63,9
Utgående eget kapital 30 juni 2021	0,9	139,6	-11,7	125,0	253,6	253,6

Koncernens rapport över kassaflöden

Belopp i Mkr	Not	2020/2021	2019/2020	2018/2019	2017/2018
Den löpande verksamheten					
Rörelseresultat		16,5	94,2	48,5	-7,5
Justering för poster som ej ingår i kassaflödet	22	8,4	6,3	3,2	1,0
Erhållen ränta		0,0	0,0	0,0	0,0
Erlagd ränta		-0,2	-0,1	-0,2	0,0
Betald inkomstskatt		0,0	0,0	0,0	0,0
Kassaflöde från den löpande verksamheten före förändringar av rörelsekapital		24,7	100,4	51,5	-6,5
Kassaflöde från förändringar av rörelsekapital					
Förändringar av rörelsefordringar		-30,2	-82,8	-42,2	-1,0
Förändring av rörelseskulder		71,5	5,7	-0,9	4,7
Kassaflöde från den löpande verksamheten		66,0	23,3	8,4	-2,8
Investeringsverksamheten					
Investeringar i immateriella anläggningstillgångar	11	-23,2	-23,0	-4,4	-3,3
Försäljning av immateriella anläggningstillgångar	11	0,0	0,0	0,0	0,0
Investeringar i materiella anläggningstillgångar	13	-0,7	-1,0	-0,1	0,0
Försäljning av materiella anläggningstillgångar	13	0,0	0,0	0,0	0,0
Investeringar i finansiella anläggningstillgångar	14	-0,9	-2,4	0,0	0,0
Försäljning av finansiella anläggningstillgångar	14	0,0	0,0	3,2	0,2
Kassaflöde från investeringsverksamheten		-24,8	-26,4	-1,3	-3,1
Finansieringsverksamheten					
Nyemission		66,3	16,0	0,0	5,4
Amortering av leasingskuld	12	-1,6	-1,7	-0,3	-0,1
Kassaflöde från finansieringsverksamheten		64,7	14,3	-0,3	5,3
Årets kassaflöde					
Likvida medel vid årets början	17	105,9	11,2	6,8	-0,6
Valutakursdifferens i likvida medel		20,9	7,6	0,0	0,6
Valutakursdifferens i likvida medel		-0,3	2,0	0,8	0,0
Likvida medel vid årets slut		126,5	20,9	7,6	0,0

Koncernens noter

NOT 1 VÄSENTLIGA REDOVISNINGSPRINCIPER

Quickbit eu AB (publ) ("Quickbit"), org nr 559066-2093 är ett moderbolag registrerat i Sverige och med säte i Stockholm med adress Norrlandsgatan 12, 111 43 Stockholm, Sverige.

Styrelsen har den 3 november 2021 godkänt denna koncernredovisning för offentliggörande. Om inte annat särskilt anges, redovisas alla belopp i miljoner kronor (mkr). Uppgift inom parantes avser jämförelseåren.

Noten innehåller en förteckning över de väsentliga redovisningsprinciper som tillämpats när denna koncernredovisning upprättats. Dessa principer har tillämpats konsekvent för alla presenterade år, om inte annat anges. Koncernredovisningen omfattar det legala moderbolaget Quickbit eu AB (publ) och dess dotterföretag.

Grunder för upprättande av koncernredovisningen

Koncernredovisningen för Quickbit har upprättats i enlighet med Årsredovisningslagen (1995:1554), RFR 1 Kompletterande redovisningsregler för koncerner, samt International Financial Reporting Standards (IFRS) och tolkningar från IFRS Interpretations Committee (IFRS IC) såsom de antagits av EU. Koncernredovisningen har upprättats enligt anskaffningsvärdeметоден förutom lager som värderas till verkligt värde via resultaträkningen.

Denna koncernredovisning är Quickbits första koncernredovisning som upprättas i enlighet med IFRS. Historisk finansiell information har räknats om från den 1 juli 2017 vilket är datum för övergång till redovisning enligt IFRS. Förklaringar till övergången från tidigare tillämpade redovisningsprinciper till IFRS och vilka effekter omräkningen har haft på koncernens rapport över totalresultat och eget kapital redogörs för i Not 28 Övergång till IFRS.

Att upprätta rapporter i överensstämmelse med IFRS kräver användning av en del viktiga uppskattningar för redovisningsändamål. Vidare krävs att ledningen gör vissa bedömningar vid tillämpningen av koncernens redovisningsprinciper. De områden som innefattar en hög grad av bedömning, som är komplexa eller sådana områden där antaganden och uppskattningar är av väsentlig betydelse för koncernredovisningen anges i Not 2 Väsentliga uppskattningar och bedömningar.

Moderbolaget tillämpar RFR 2 Redovisning för juridiska personer och Årsredovisningslagen. Tillämpningen av RFR 2 innebär att moderbolaget i årsredovisningen för den juridiska personen tillämpar samtliga av EU antagna IFRS och uttalanden så långt detta är möjligt inom ramen för årsredovisningslagen, trygghandelagen och med hänsyn till sambandet mellan redovisning och beskattning.

Nya och ändrade standarder som publicerats men ännu ej trätt i kraft

Inga av de IFRS eller IFRIC-tolkningar som publicerats men ännu inte har trätt i kraft, förväntas ha någon väsentlig inverkan på koncernen.

Konsolidering

Dotterbolag

Dotterföretag är alla företag över vilka koncernen har bestämmande inflytande. Koncernen kontrollerar ett företag när den exponeras för eller har rätt till rörlig avkastning från sitt innehav i företaget och har möjlighet att påverka avkastningen genom sitt inflytande i företaget. Dotterföretag inkluderas i koncernredovisningen från och med den dag då det bestämmande inflytandet överförs till koncernen. De exkluderas ur koncernredovisningen från och med den dag då det bestämmande inflytandet upphör.

Förvärvsmetoden används för redovisning av koncernens rörelseförvärv. Köpeskillingen för förvärvet av ett dotterföretag utgörs av verkligt värde på överlåtna tillgångar, skulder som koncernen ådrar sig till tidigare ägare av det förvärvade bolaget. Identifierbara förvärvade tillgångar och övertagna skulder i ett rörelseförvärv värderas inledningsvis till verkliga värden på förvärvsdagen. Förvärvsrelaterade kostnader kostnadsförs när de uppstår och redovisas i koncernens rapport över totalresultat.

Goodwill värderas initialt som det belopp varmed den totala köpeskillingen och eventuellt verkligt värde för innehav utan bestämmande inflytande på förvärvsdagen överstiger verkligt värde på identifierbara förvärvade nettotillgångar. Om köpeskillingen är lägre än verkligt värde på det förvärvade bolagets nettotillgångar, redovisas mellanskillnaden direkt i årets resultat.

Villkorad köpeskillning klassificeras antingen som eget kapital eller som finansiell skuld. Belopp klassificerade som finansiella skulder omvärderas varje period till verkligt värde. Eventuella omvärderingsvinster och -förluster redovisas i resultatet.

Koncerninterna transaktioner, balansposter samt orealiserade vinster och förluster på transaktioner mellan koncernföretag elimineras. Redovisningsprinciperna för dotterföretag har i förekommande fall ändrats för att garantera en konsekvent tillämpning av koncernens principer.

Tillgångsförvärv

Ett tillgångsförvärv avser ett förvärv av en tillgång eller en grupp av tillgångar som inte utgör en verksamhet/rörelse. När förvärv av dotterföretag innebär förvärv av nettotillgångar som inte utgör rörelse fördelas anskaffningskostnaden på de enskilda identifierbara tillgångarna och skulderna, baserat på deras verkliga värde vid förvärvstidpunkten. Transaktionsutgifter läggs till anskaffningsvärdet för förvärvade nettotillgångar vid tillgångsförvärv.

Villkorad köpeskillning klassificeras antingen som eget kapital eller som finansiell skuld. Belopp klassificerade som finansiell skuld omvärderas varje period till verkligt värde. Eventuella omvärderingsvinster och -förluster redovisas i resultatet. I de fall reglering sker med eget kapitalinstrument klassificeras den villkorade köpeskillingen som eget kapital och eventuella omvärderingsvinster och -förluster redovisas i resultatet.

Segmentsrapportering

Den högste verkställande beslutsfattare för Quickbit-koncernen är företagsledningen då det är företagsledningen som utvärderar koncernens finansiella ställning och resultat samt fattar strategiska beslut. Det är utifrån koncernen som helhet som företagsledningen fattar beslut om tilldelning av resurser samt bedömer resultat. Den interna rapporteringen baseras

också på koncernens resultat som en helhet. Koncernens verksamhet avser försäljning av kryptovaluta. Mot bakgrund av ovanstående är bedömningen att Quickbit bedriver en verksamhet inom koncernen och har således ett rörelse-segment vilket utgör koncernen som helhet.

Omräkning av utländsk valuta

Funktionell valuta och rapporteringsvaluta

Poster som ingår i de finansiella rapporterna för de olika enheterna i koncernen är värderade i den valuta som används i den ekonomiska miljö där respektive företag huvudsakligen är verksamt (funktionell valuta). I koncernredovisningen används svenska kronor (SEK), som är moderbolagets funktionella valuta och koncernens rapporteringsvaluta.

Transaktioner och balansposter

Transaktioner i utländsk valuta omräknas till den funktionella valutans enligt de valutakurser som gäller på transaktionsdagen. Valutakursvinster och förluster som uppkommer vid betalning av sådana transaktioner och vid omräkning av monetära tillgångar och skulder i utländsk valuta till balansdagens kurs, redovisas i rörelseresultatet i rapporten över totalresultat.

Valutakursvinster och -förluster som hänför sig till lån och likvida medel redovisas i rapporten över totalresultat som finansiella intäkter eller finansiella kostnader. Alla övriga valutakursvinster och -förluster redovisas i posterna övriga rörelsekostnader respektive övriga rörelseintäkter i rapporten över totalresultat.

Omräkning av utländska koncernföretag

Resultat och finansiell ställning för alla koncernföretag som har en annan funktionell valuta än rapportvalutan, omräknas till koncernens rapportvaluta. Tillgångar och skulder för var och en av balansräkningarna omräknas från utlandsverksamhetens funktionella valuta till koncernens rapporteringsvaluta, svenska kronor, till den valutakurs som råder på balansdagen. Intäkter och kostnader för var och en av resultaträkningarna omräknas till svenska kronor till den genomsnittskurs som förelegat vid varje transaktionstidpunkt. Omräkningsdifferenser som uppstår vid valutaomräkning av utlandsverksamheter redovisas i övrigt totalresultat. Ackumulerade vinster och förluster redovisas i periodens resultat när utlandsverksamheten avyttras helt eller delvis.

Intäktsredovisning

Koncernens principer för redovisning av intäkter från avtal med kunder i enlighet med IFRS 15 framgår nedan.

Typ av intäkt

Intäkterna från Affiliate avser försäljning av varor och intäkter-na från App kommer att avse försäljning av tjänst.

Försäljning av kryptovaluta

Koncernen säljer kryptovalutorna bitcoin, bitcoin cash och litecoin. Intäkt redovisas när koncernen uppfyllt sitt prestationsåtagande vilket inträffar när kunden erhållit kontroll över den utlovade tillgången. Detta inträffar när kryptovalutan har levererats till kundens digitala plånbok.

Leasing

Koncernen leasar kontorslokaler och en bil. Leasingavtalen skrivs normalt av över fasta perioder mellan 1 till 3 år. Optioner att förlänga och säga upp avtal finns inkluderade i ett antal av koncernens leasingavtal gällande lokaler och fordon. Villkoren används för att maximera flexibiliteten i hanteringen av tillgångarna som används i koncernens verksamhet. Möjligheter att förlänga ett avtal inkluderar endast i leasingavtalets längd om det är rimligt säkert att avtalet förlängs.

Tillgångar och skulder som uppkommer från leasingavtal redovisas initialt till nuvärde. Leasingskulden inkluderar nuvärdet av följande leasingbetalningar:

- fasta avgifter
 - variabla leasingavgifter som beror på ett index
- Leasingbetalningar som kommer att göras för rimligtvis säkra förlängningsoptioner ingår också i värderingen av skulden. Leasingbetalningarna diskonteras med den marginella låneräntan, vilken motsvarar räntan som skulle betalas för att låna de nödvändiga medlen för att köpa en tillgång av liknande värde som nyttjanderätten i en liknande ekonomisk miljö med liknande villkor och säkerheter.

Koncernen bestämmer den marginella låneräntan på följande sätt:

- koncernen, som inte har tagit upp några lån från utomstående i närtid, använder en metod som utgår ifrån en riskfri ränta som justeras för kreditrisk
- justeringar görs för de specifika villkoren i avtalet, t.ex. leasingperiod, land, valuta och säkerhet

Leasingbetalningar fördelas mellan amortering av skulden och ränta. Räntan redovisas i resultaträkningen över leasingperioden på ett sätt som medför en fast räntesats för den under respektive period redovisade leasingskulden.

Tillgångarna med nyttjanderätt värderas till anskaffningsvärde och inkluderar följande:

- det belopp leasingskulden ursprungligen värderats till
- leasingavgifter som betalats vid eller före inledningsdatumet
- initiala direkta utgifter

Nyttjanderätter skrivs vanligen av linjärt över det kortare av nyttjandeperioden och leasingperioden. Om koncernen är rimligt säker på att utnyttja en köpoption skrivs nyttjanderätten av över den underliggande tillgångens nyttjandeperiod. Betalningar för korta kontrakt avseende och samtliga leasingavtal av mindre värde kostnadsförs linjärt i resultaträkningen. Korta kontrakt är avtal med en leasingtid på 12 månader eller mindre.

Aktuell och uppskjuten inkomstskatt

Periodens skattekostnad omfattar aktuell skatt beräknad på periodens skattemässiga resultat enligt gällande skattesatser. Den aktuella skattekostnaden justeras med förändringar i uppskjutna skattefordringar och -skulder som hänför sig till temporära skillnader och outnyttjade underskott.

Den aktuella skattekostnaden beräknas på basis av de skatteregler som på balansdagen är beslutade eller i praktiken beslutade i de länder där moderbolaget och dess dotterföretag är verksamma och genererar skattepliktiga intäkter. Ledningen utvärderar regelbundet de yrkanden som gjorts i självdeklarationer avseende situationer där tillämpliga skatteregler är föremål för tolkning. Den gör, när så bedöms lämpligt, avsättningar för belopp som troligen ska betalas till skattemyndigheten.

Uppskjuten skatt redovisas på alla temporära skillnader som uppkommer mellan det skattemässiga värdet på tillgångar och skulder och dessas redovisade värden i koncernredovisningen. Uppskjuten skatteskuld redovisas emellertid inte om den uppstår till följd av första redovisningen av goodwill. Uppskjuten skatt redovisas heller inte om den uppstår till följd av en transaktion som utgör den första redovisningen av en tillgång eller skuld som inte är ett rörelseförvärv och som, vid tidpunkten för transaktionen, varken påverkar redovisat eller skattemässigt resultat. Uppskjuten inkomstskatt beräknas med tillämpning av skattesatser (och -lagar) som har beslutats eller aviserats per balansdagen och som förväntas gälla när den berörda uppskjutna skattefordran realiserar eller den uppskjutna skattekulden regleras.

Uppskjutna skattefordringar redovisas i den omfattning det är sannolikt att framtida skattemässiga överskott kommer att finnas tillgängliga, mot vilka de temporära skillnaderna kan utnyttjas. Uppskjutna skattefordringar och -skulder kvittas när det finns en legal kvittningsrätt för aktuella skattefordringar och skatteskulder och när de uppskjutna skattefordringarna och skatteskulderna hänför sig till skatter debiterade av en och samma skattemyndighet och avser antingen samma skatte-subjekt eller olika skattesubjekt, där det finns en avsikt att reglera saldona genom nettobetalningar. Aktuell och uppskjuten skatt redovisas i rapporten över totalresultat, utom när skatten avser poster som redovisas i övrigt totalresultat eller direkt i eget kapital. I sådana fall redovisas även skatten i övrigt totalresultat respektive eget kapital.

Immateriella tillgångar

Övriga immateriella tillgångar

Övriga immateriella tillgångar avser mjukvara som förvärvats som en del av tillgångsförvärv. Anskaffningskostnaden fördelas på de enskilda identifierbara tillgångarna och skulderna, baserat på deras verkliga värde vid förvärvstidpunkten och skrivs av linjärt över den bedömda nyttjandeperioden. Uppskattad nyttjandeperiod uppgår till 5 år, vilket motsvarar den uppskattade tid tillgångarna kommer generera kassaflöde.

Balanserade utgifter för utvecklingsarbeten

Utgifter för utveckling, som är direkt hänförliga till utveckling och testning av identifierbara och unika mjukvaror som kontrolleras av koncernen, redovisas som immateriella tillgångar i balansräkningen, när följande kriterier är uppfyllda:

- det är tekniskt möjligt att färdigställa mjukvaran så att den kan användas,
- företags avsikt är att färdigställa mjukvaran och att använda eller sälja den,
- det finns förutsättningar att använda eller sälja mjukvaran,
- det kan visas hur programvaran genererar troliga framtida ekonomiska fördelar,
- adekvata tekniska, ekonomiska och andra resurser för att fullfölja utvecklingen och för att använda eller sälja mjukvaran finns tillgängliga, och
- de utgifter som är hänförliga till mjukvaran under dess utveckling kan beräknas på ett tillförlitligt sätt.

Det redovisade värdet inkluderar utgifter för material och direkta utgifter för löner. Övriga utgifter för utveckling redovisas i rapporten över totalresultat som kostnad när de uppkommer. I balansräkningen är redovisade utvecklingsutgifter upptagna till anskaffningsvärde minus ackumulerade avskrivningar och eventuella nedskrivningar. Balanserade utvecklingskostnader redovisas som immateriella tillgångar och skrivs av från den tidpunkt då tillgången är färdig att användas. Uppskattad nyttjandeperiod uppgår till 5 år, vilket motsvarar den uppskattade tid tillgångarna kommer att generera kassaflöde.

Utvecklingskostnader

Utvecklingskostnader som inte uppfyller kriterierna ovan, kostnadsförs när de uppstår. Utvecklingskostnader som har kostnadsförts i tidigare perioder aktiveras aldrig i efterhand.

Materiella anläggningstillgångar

Materiella anläggningstillgångar redovisas till anskaffningsvärde med avdrag för avskrivningar och eventuella nedskrivningar. I anskaffningsvärdet ingår utgifter som direkt kan hänföras till förvärvet av tillgången och bringa den på plats och i skick för att utnyttjas i enlighet med syftet med anskaffningen.

Avskrivningar på tillgångar, för att fördela deras anskaffningsvärde ner till det beräknade restvärdet över den beräknade nyttjandeperioden, görs linjärt enligt följande:

Inventarier, verktyg och installationer: 5 år

Nedskrivning av icke-finansiella tillgångar

Goodwill och immateriella tillgångar som inte är färdiga för användning skrivs inte av utan prövas årligen, eller vid indikation på värdeminskning, avseende eventuellt nedskrivningsbehov. Tillgångar som skrivs av bedöms med avseende på värdenedgång närhelst händelser eller förändringar i förhållanden indikerar att det redovisade värdet kanske inte är återvinningsbart. En nedskrivning görs med det belopp varmed tillgångens redovisade värde överstiger dess återvinningsvärde. Återvinningsvärdet är det högre av tillgångens verkliga värde minskat med försäljningskostnader och dess nyttjandevärde. Vid bedömning av nedskrivningsbehov grupperas tillgångar på de lägsta nivåer där det finns i allt väsentligt oberoende kassaflöden (kassagenererande enheter). För tillgångar (andra än goodwill) som tidigare har skrivits ner görs per varje balansdag en prövning av om återföring bör göras.

Finansiella instrument

Första redovisningstillfället

Finansiella tillgångar och finansiella skulder redovisas när koncernen blir part i instrumentets avtalsmässiga villkor. Köp och försäljning av finansiella tillgångar redovisas på affärsdagen, det datum då koncernen förbinder sig att köpa eller sälja tillgången.

Finansiella instrument redovisas vid första redovisningstillfället till verkligt värde plus, i de fall tillgången inte redovisas till verkligt värde via resultaträkningen, transaktionskostnader som är direkt hänförliga till köpet. Transaktionskostnader hänförliga till finansiella tillgångar som redovisas till verkligt värde via resultaträkningen kostnadsförs direkt i resultaträkningen.

Klassificering och värdering

Koncernen klassificerar sina finansiella tillgångar och skulder i kategorier utifrån syfte och anskaffningsvärde. Klassificeringen är beroende av för vilket syfte den finansiella tillgången eller skulden förvärvades.

Finansiella tillgångar till upplupet anskaffningsvärde

"Klassificeringen av investeringar i skuldinstrument beror på koncernens affärsmodell för hantering av finansiella tillgångar och de avtalsmässiga villkoren för tillgångarnas kassaflöden. Koncernen omklassificerar skuldinstrument endast i de fall då koncernens affärsmodell för instrumenten ändras.

Tillgångar som innehas med syftet att inkassera avtalsenliga kassaflöden och där dessa kassaflöden endast utgör kapitalbelopp och ränta värderas till upplupet anskaffningsvärde. Det redovisade värdet av dessa tillgångar justeras med eventuella förväntade kreditförluster som redovisats (se nedskrivning nedan). Ränteintäkter från dessa finansiella tillgångar redovisas med effektivräntemetoden och ingår i finansiella intäkter i rapporten över totalresultat.

Koncernens finansiella tillgångar som värderas till upplupet anskaffningsvärde utgörs av posterna andra långfristiga fordringar, kundfordringar, övriga fordringar och likvida medel.

Finansiella skulder till upplupet anskaffningsvärde

Koncernens finansiella skulder värderas efter det första redovisningstillfället till upplupet anskaffningsvärde med tillämpning av effektivräntemetoden. Koncernens finansiella skulder som värderas till upplupet anskaffningsvärde består av skulder till myndigheter, leverantörsskulder och övriga skulder.

Bortbokning av finansiella tillgångar

Finansiella tillgångar tas bort från rapporten över finansiell ställning när rätten att erhålla kassaflöden från instrumentet har löpt ut eller har överförts och koncernen har överfört i stort sett alla risker och förmåner som är förknippade med äganderätten. Vinster och förluster som uppstår vid bortbokning från rapporten över finansiell ställning redovisas direkt i rapporten över totalresultat inom posten finansiella intäkter och kostnader.

Bortbokning av finansiella skulder

Finansiella skulder tas bort från rapporten över finansiell ställning när förpliktelserna har reglerats, annullerats eller på annat sätt upphört. Skillnaden mellan det redovisade värdet för en finansiell skuld (eller del av en finansiell skuld) som utsläckt eller överförts till en annan part och den ersättning som erlagts, inklusive överförda tillgångar som inte är kontanter eller påtaga skulder, redovisas i rapporten över totalresultat.

Då villkoren för en finansiell skuld omförhandlas, och inte bokas bort från rapporten över finansiell ställning, redovisas en vinst eller förlust i rapporten över totalresultat. Vinsten eller förlusten beräknas som skillnaden mellan de ursprungliga avtalsenliga kassaflödena och de modifierade kassaflödena diskonterade till den ursprungliga effektiva räntan.

Kvittning av finansiella tillgångar

Finansiella tillgångar och skulder kvittas och redovisas med ett nettobelopp i rapporten över finansiell ställning, endast när det finns en legal rätt att kvitta de redovisade beloppen och en avsikt att reglera dem med ett nettobelopp eller att samtidigt realisera tillgången och reglera skulden. Den legala rättigheten får inte vara beroende av framtida händelser och den måste vara rättsligt bindande för företaget och motparten både i den normala affärsverksamheten och i fall av betalningsinställelse, insolvens eller konkurs.

Nedskrivning av finansiella tillgångar

Tillgångar som redovisas till upplupet anskaffningsvärde
Koncernen värderar de framtida förväntade kreditförlusterna relaterade till investeringar i skuldinstrument redovisade till upplupet anskaffningsvärde på framåtriktad information. Koncernen väljer reserveringsmetod baserat på om det skett en väsentlig ökning i kreditrisk eller inte. För att bedöma om kreditrisken har ökat väsentligt använder sig koncernen av externa kreditvärderingar. I avsaknad av externa kreditvärderingar upprättas interna kreditvärderingar.

Oavsett hur ett koncernen bedömer betydande ökning av kreditrisken, antas alltid en ökad kreditrisk finnas om gäldenären är mer än 30 dagar sen med en avtalsenlig betalning. En finansiell tillgång anses vara i fallissemang när motparten inte har gjort avtalsenliga betalningar inom 90 dagar från förfallodagen.

Varulager

Varulagret avser kryptovaluta och redovisas till verkligt värde. Förändringar i det verkliga värdet redovisas som inköp av kryptovaluta i rapporten över totalresultat.

Likvida medel

Likvida medel ingår, i såväl balansräkningen som i rapporten över kassaflöden, av banktillgodohavanden.

Aktiekapital

Stamaktier klassificeras som eget kapital. Transaktionskostnader som direkt kan hänföras till emission av nya stamaktier redovisas, netto efter skatt, i eget kapital som ett avdrag från emissionslikviden.

Utdelningar

Utdelning till moderbolagets aktieägare redovisas som skuld i koncernens finansiella rapporter i den period då utdelningen godkänns av moderbolagets aktieägare.

Ersättning till anställda

Pensionsförpliktelser

Koncernen har endast avgiftsbestämda pensionsplaner. En avgiftsbestämd pensionsplan är en pensionsplan enligt vilken företaget betalar fasta avgifter till en separat juridisk enhet. Koncernen har inte några rättsliga eller informella förpliktelser att betala ytterligare avgifter om denna juridiska enhet inte har tillräckliga tillgångar för att betala alla ersättningar till anställda som hänger samman med de anställdas tjänstgöring under innevarande eller tidigare perioder. Avgifterna redovisas som personalkostnader i rapporten över totalresultat när de förfaller till betalning.

Kortfristiga ersättningar

Skulder för löner och ersättningar, inklusive icke-monetära förmåner och betald frånvaro, som förväntas bli reglerade inom 12 månader efter räkenskapsårets slut, redovisas som kortfristiga skulder till det odiskonterade belopp som förväntas bli betalt när skulderna regleras. Kostnaden redovisas i takt med att tjänsterna utförs av de anställda. Skulden redovisas som upplupna kostnader i rapporten över finansiell ställning.

Aktierelaterade ersättningar

Koncernen har en aktierelaterad ersättningsplan där företaget erhåller tjänster från anställda som vederlag för koncernens eget kapitalinstrument.

Personaloptionsprogram

Verkligt värde på den tjänstgöring som berättigar anställda till tilldelning av optioner genom Quickbits personaloptionsprogram redovisas som en personalkostnad med en motsvarande ökning i eget kapital. Det totala beloppet att kostnadsföra baseras på det verkliga värdet på de optioner som tilldelas. Den totala kostnaden redovisas över intjänandeperioden; perioden över vilken alla de specificerade intjänandevillkoren ska uppfyllas. Vid varje rapportperiods slut omprövar koncernen sina bedömningar av hur många aktier som förväntas bli intjänade baserat på tjänstgöringsvillkoren. Den eventuella avvikelserna mot de ursprungliga bedömningarna som omprövningen ger upphov till, redovisas i resultaträkningen och motsvarande justeringar görs i eget kapital.

Leverantörsskulder

Leverantörsskulder är finansiella instrument och avser förpliktelser att betala för varor och tjänster som har förvärvats i den löpande verksamheten från leverantörer. Leverantörsskulder klassificeras som kortfristiga skulder om de förfaller inom ett år. Om inte, redovisas de som långfristiga skulder. Leverantörsskulder redovisas inledningsvis till verkligt värde och därefter till upplupet anskaffningsvärde med tillämpning av effektivräntemetoden.

Kassaflödesanalys

Kassaflödesanalysen upprättas enligt indirekt metod. Detta innebär att resultatet justeras med transaktioner som inte medfört in- eller utbetalningar samt för intäkter och kostnader som hänförs till investerings- och/eller finansieringsverksamheten.

NOT 2 VÄSENTLIGA UPPSKATTNINGAR OCH BEDÖMNINGAR

Vid upprättandet av de finansiella rapporterna måste företagsledningen och styrelsen göra vissa bedömningar och antaganden som påverkar det redovisade värdet av tillgångs- och skuldposter respektive intäcks- och kostnadsposter samt lämnad information i övrigt. Bedömningarna baseras på erfarenheter och antaganden som ledningen och styrelsen bedömer vara rimliga under rådande omständigheter. Faktiskt utfall kan sedan skilja sig från dessa bedömningar om andra förutsättningar uppkommer. Uppskattningarna och antagandena utvärderas löpande och bedöms inte innebära någon betydande risk för väsentliga justeringar i redovisade värden för tillgångar och skulder under nästkommande räkenskapsår. Ändringar av uppskattningar redovisas i den period ändringen görs om ändringen endast påverkat denna period, eller i den period ändringen görs och framtida perioder om ändringen påverkar både aktuell period och framtida perioder. Nedan beskrivs de bedömningar som är mest väsentliga vid upprättandet av företagets finansiella rapporter.

Immateriella tillgångar

Quickbit aktiverar vissa utvecklingsutgifter som immateriella tillgångar i balansräkningen, bland annat för Quickbit App, Quickbit Card och Quickbits affiliate-lösning. Aktivering av utvecklingsutgifterna baseras bland annat på bedömningen om att framtida ekonomiska fördelar kommer genereras genom den interna användningen av tillgången, samt att det är tekniskt möjligt att färdigställa de immateriella tillgångarna så att den kan användas i verksamheten. Koncernen bedömer att nyttjandeperioden för dessa tillgångar är fem år, vilket motsvarar den perioden under vilken man uppskattar att framtida ekonomiska fördelar genom den interna användningen kommer att tillfalla koncernen. Bolaget börjar skriva av sina immateriella anläggningstillgångar när tillgången kan användas, det vill säga när den befinner sig på den plats och i det skick som krävs för att kunna använda tillgången på det sätt som företagsledningen avser. Detta bedöms vara när produkten för respektive produkt lanserats. Samtliga immateriella tillgångar avseende Quickbit App och Quickbit Card har per bokslutsdatum inte lanserats och inte heller skrivits av. En årlig nedskrivningsprövning görs på både upparbetade och förvärvade tillgångar

Kortfristiga fordringar

Kortfristiga fordringar avser fordringar i form av depositioner och fordringar på inlösenpartners och samarbetspartners. Förväntade kreditförluster bedöms enligt ratingbaserad metod och reserveringsbelopp har bedömts ej vara väsentliga.

NOT 3 INTÄKTER FRÅN AVTAL MED KUNDER

Uppdelning på intäkter från avtal med kunder	2020/2021	2019/2020	2018/2019	2017/2018
<i>Typ av intäkt</i>				
Affiliatelösning	2 568,0	4 614,1	2 353,9	6,7
App	0,0	0,0	0,0	0,0
Intäkter från avtal med kunder	2 568,0	4 614,1	2 353,9	6,7

Intäkter från externa kunder

Uppgifter per land där koncernen har verksamhet	2020/2021	2019/2020	2018/2019	2017/2018
Sverige	0,0	0,0	0,0	0,0
Gibraltar	2 568,0	4 614,1	2 353,9	6,7
Estland	0,0	0,0	0,0	0,0
Övriga länder	0,0	0,0	0,0	0,0
Totalt	2 568,0	4 614,1	2 353,9	6,7

Anläggningstillgångar

Uppgifter per land där koncernen har verksamhet	2020/2021	2019/2020	2018/2019	2017/2018
Sverige	87,7	72,2	12,0	4,3
Gibraltar	5,0	6,6	7,3	9,1
Estland	0,1	0,1	0,0	0,0
Övriga länder	0,0	0,0	0,0	0,0
Totalt	92,8	78,9	19,3	13,4

De externa intäkterna är baserade på var bolagen är lokaliserade och de redovisade värdena på anläggningstillgångarna är baserade på var tillgångarna är lokaliserade.

NOT 4 ÖVRIGA RÖRELSEINTÄKTER

Övriga rörelseintäkter	2020/2021	2019/2020	2018/2019	2017/2018
Valutakursvinster	3,6	7,8	1,7	0,0
Intäkter NGM	0,9	1,3	0,0	0,0
Summa	4,5	9,1	1,7	0,0

NOT 5 ARVODE TILL REVISORER

PwC	2020/2021	2019/2020	2018/2019	2017/2018
Revisionsuppdraget	0,7	0,8	0,3	0,2
Annan revisionsverksamhet	0,2	0,0	0,0	0,0
Skatterådgivning	0,1	0,8	0,3	0,3
Övriga tjänster	1,9	1,1	0,1	0,1
Summa	2,9	2,7	0,7	0,5

RSM Audited Limited	2020/2021	2019/2020	2018/2019	2017/2018
Revisionsuppdraget	0,2	0,0	0,0	0,0
Summa	0,2	0,0	0,0	0,0

Med revisionsuppdrag avses revisorns arbete för den lagstadgade revisionen och med revisionsverksamhet olika typer av kvalitetssäkringstjänster. Övriga tjänster är sådant som inte ingår i revisionsuppdrag eller skatterådgivning.

NOT 6 ANSTÄLLDA OCH PERSONALKOSTNADER

Medelantalet anställda	Juli 2020 – juni 2021			Juli 2019 – juni 2020		
	Medelantal anställda	Varav kvinnor, procent %	Varav män, procent %	Medelantal anställda	Varav kvinnor, procent %	Varav män, procent %
Moderbolaget	24,9	15%	85%	9,6	12%	88%
<i>Dotterföretag i:</i>						
Sverige	0,0	0%	0%	0,0	0%	0%
Gibraltar	2,5	0%	100%	1,5	0%	100%
Estland	0,0	0%	0%	0,0	0%	0%
Totalt i koncernen	27,4	14%	86%	11,1	10%	90%

Medelantalet anställda	Juli 2018 – juni 2019			Juli 2017 – juni 2018		
	Medelantal anställda	Varav kvinnor, procent %	Varav män, procent %	Medelantal anställda	Varav kvinnor, procent %	Varav män, procent %
Moderbolaget	3,6	7%	93%	1,5	0%	100%
<i>Dotterföretag i:</i>						
Sverige	0,0	0%	0%	0,0	0%	0%
Gibraltar	0,0	0%	0%	0,0	0%	0%
Estland	0,0	0%	0%	0,0	0%	0%
Totalt i koncernen	3,6	7%	93%	1,5	0%	100%

Fortsättning not 6.

Könsfördelning, styrelse och ledande befattningshavare	Juli 2020 – juni 2021			Juli 2019 – juni 2020		
	Medelantal anställda	Varav kvinnor, procent %	Varav män, procent %	Medelantal anställda	Varav kvinnor, procent %	Varav män, procent %
Styrelseledamöter	4,5	11%	89%	4,5	0%	100%
Verkställande direktör och övriga ledande befattningshavare	5,0	20%	80%	3,5	14%	86%
Totalt i koncernen	9,5	16%	84%	8,0	6%	94%

Könsfördelning, styrelse och ledande befattningshavare	Juli 2018 – juni 2019			Juli 2017 – juni 2018		
	Medelantal anställda	Varav kvinnor, procent %	Varav män, procent %	Medelantal anställda	Varav kvinnor, procent %	Varav män, procent %
Styrelseledamöter	4,0	0%	100%	3,0	0%	100%
Verkställande direktör och övriga ledande befattningshavare	1,5	0%	100%	1,0	0%	100%
Totalt i koncernen	5,5	0%	100%	4,0	0%	100%

Personalkostnader	2020/2021	2019/2020	2018/2019	2017/2018
Moderbolaget				
<i>Styrelse och övriga ledande befattningshavare</i>				
Löner och andra ersättningar	8,4	5,2	2,2	0,7
Sociala avgifter	2,3	1,3	0,3	0,1
Pensionskostnader	1,0	0,3	0,0	0,0
Aktierelaterad ersättning	0,6	3,0	0,0	0,0
Övriga personalkostnader	0,0	0,0	0,0	0,0
Summa	12,3	9,8	2,5	0,8
<i>Övriga anställda</i>				
Löner och andra ersättningar	10,6	1,8	1,0	0,7
Sociala avgifter	3,1	0,5	0,3	0,2
Pensionskostnader	1,8	0,2	0,0	0,0
Aktierelaterad ersättning	0,1	0,0	0,0	0,0
Övriga personalkostnader	3,7	0,6	0,0	0,0
Summa	19,3	3,1	1,4	1,0

Fortsättning not 6.

Personalkostnader	2020/2021	2019/2020	2018/2019	2017/2018
Dotterföretag				
<i>Styrelse och övriga ledande befattningshavare</i>				
Löner och andra ersättningar	0,0	0,0	0,0	0,0
Sociala avgifter	0,0	0,0	0,0	0,0
Pensionskostnader	0,0	0,0	0,0	0,0
Aktierelaterad ersättning	0,0	0,0	0,0	0,0
Övriga personalkostnader	0,0	0,0	0,0	0,0
Summa	0,0	0,0	0,0	0,0
<i>Övriga anställda</i>				
Löner och andra ersättningar	1,4	1,5	0,0	0,0
Sociala avgifter	0,0	0,0	0,0	0,0
Pensionskostnader	0,0	0,0	0,0	0,0
Aktierelaterad ersättning	0,0	0,0	0,0	0,0
Övriga personalkostnader	0,0	0,0	0,0	0,0
Summa	1,4	1,5	0,0	0,0
Totalt i koncernen	33,0	14,4	3,9	1,8

Under föregående år fakturerade VD och CFO arvode till bolaget och är därmed inkluderad i övriga externa kostnader och i not 6. Personalkostnader i not 6 inkluderar inte aktiverade personalkostnader om 10,5 Mkr (2,9) under 2020/2021.

Juli 2020 – Juni 2021	Grundlön, styrelse arvode	Rörlig ersättning	Pensions- kostnad	Aktierelaterad ersättning	Övrig ersättning	Summa
Styrelseordförande						
Mikael Karlsson	0,2	0,0	0,0	0,0	0,0	0,2
Sven Hattenhauer (juli – nov 2020)	0,3	0,0	0,0	0,0	0,0	0,3
Mathias Jonsson van Huuksloot (dec 2020 – mars 2021)	0,2	0,0	0,0	0,0	0,0	0,2
Styrelseledamot						
Jan Frykhammar	0,1	0,0	0,0	0,0	0,0	0,1
Karin Burgaz	0,1	0,0	0,0	0,0	0,0	0,1
Hammad Abu Iseifan	0,1	0,0	0,0	0,0	0,0	0,1
Johan Lund	0,3	0,0	0,0	0,0	0,0	0,3
Lars Melander	0,2	0,0	0,0	0,0	0,0	0,2
Scott Wilson	0,3	0,0	0,0	0,0	0,0	0,3
Anders Lindell	0,1	0,0	0,0	0,0	0,0	0,1
Verkställande direktör						
Serod Nasrat	1,3	0	0,4	0,3	0,1	2,0
Övriga ledande befattningshavare (4 stycken)	4,3	0,0	0,7	0,4	0,0	5,4
Summa	7,5	0,0	1,0	0,6	0,1	9,3

Fortsättning not 6.

Juli 2019 – Juni 2020	Grundlön, styrelse arvode	Rörlig ersättning	Pensions- kostnad	Aktierelaterad ersättning	Övrig ersättning	Summa
Styrelseordförande						
Sven Hattenhauer	0,2	0,0	0,0	0,0	0,0	0,2
Bengt Lagergren	0,2	0,0	0,0	0,0	0,0	0,2
Styrelseledamot						
Mathias Jonsson van Huuksloot	0,0	0,0	0,0	0,0	0,0	0,0
Johan Lund	0,1	0,0	0,0	0,0	0,0	0,1
Lars Melander	0,0	0,0	0,0	0,0	0,0	0,0
Scott Wilson	0,0	0,0	0,0	0,0	0,0	0,0
Verkställande direktör						
Serod Nasrat	1,3	0,0	0,2	1,0	0,1	2,5
Övriga ledande befattningshavare (5 stycken)	3,0	0,0	0,2	1,5	0,0	4,7
Summa	4,7	0,0	0,3	2,6	0,1	7,7

Juli 2018 – Juni 2019	Grundlön, styrelse arvode	Rörlig ersättning	Pensions- kostnad	Aktierelaterad ersättning	Övrig ersättning	Summa
Styrelseordförande						
Sven Hattenhauer	0,0	0,0	0,0	0,0	0,0	0,0
Styrelseledamot						
Johan Lund	0,0	0,0	0,0	0,0	0,0	0,0
Anders Lindell	0,4	0,0	0,0	0,0	0,0	0,4
Bengt Lagergren	0,1	0,0	0,0	0,0	0,0	0,1
Verkställande direktör						
Jörgen Eriksson	1,2	0,0	0,0	0,0	0,0	1,2
Övriga ledande befattningshavare (1 stycken)	0,4	0,0	0,0	0,0	0,0	0,4
Summa	2,0	0,0	0,0	0,0	0,0	2,0

Juli 2017 – Juni 2018	Grundlön, styrelse arvode	Rörlig ersättning	Pensions- kostnad	Aktierelaterad ersättning	Övrig ersättning	Summa
Styrelseordförande						
Bengt Lagergren	0,0	0,0	0,0	0,0	0,0	0,0
Styrelseledamot						
Sven-Erik Hattenhauer	0,0	0,0	0,0	0,0	0,0	0,0
Anders Lindell	0,2	0,0	0,0	0,0	0,0	0,2
Johan Lund	0,0	0,0	0,0	0,0	0,0	0,0
Verkställande direktör						
Jörgen Eriksson	0,3	0,0	0,0	0,0	0,0	0,3
Reinhold Konnander	0,2	0,0	0,0	0,0	0,0	0,2
Summa	0,7	0,0	0,0	0,0	0,0	0,7

Med rörlig ersättning avses prestationslön och resultatlön, provision, bonus samt andra typer av lön som varierar över tid.
Med övrig ersättning avses bilförmån.

Ersättningar och villkor för ledande befattningshavare

Ersättning till verkställande direktören och andra ledande befattningshavare utgörs av grundlön, fakturerat arvode, rörlig ersättning, pensionsförmåner, aktierelaterade ersättningar i form av kvalificerade personaloptioner samt övriga förmåner som bilförmån. Med andra ledande befattningshavare avses de personer som tillsammans med verkställande direktören utgör koncernledningen.

Verkställande direktören har en uppsägningstid på 6 månader ifall uppsägningen är från koncernens sida och om verkställande direktören väljer att avsluta sin anställning är uppsägningstiden 6 månader. Pensionsförmånen för verkställande direktören är i enlighet med ITP1-avtalet (4,5 % avsättning < 7,5 inkomstbasbelopp, 30 % avsättning > 7,5 inkomstbasbelopp). För övriga ledande befattningshavare rätt till tjänstepensionsavsättningar motsvarande ITP1-avtalet.

Personaloptionsprogram**Kvalificerade personaloptioner**

Koncernen har kvalificerade personaloptioner som riktar sig till ledande befattningshavare och anställda och omfattar ett maximalt antal om 2 150 000 kvalificerade personaloptioner där deltagarna har erbjudits rätt att teckna optioner vederlagsfritt. Intjänandet av aktierna sker under en tre års period från att avtal med respektive vederbörande person i bolaget signerats. Förutsättningar för att vederbörande person som har erhållit optioner enligt avtal är att de måste vara anställda i bolaget i minst tre år från det att optionsavtalet signerades. Varje option ger rätt att teckna en aktie i bolaget. Kvotvärdet är 0,01 kr per aktie och därmed kan ökningen av bolagets aktiekapital uppgå till högst 21 500 kr vid fullt utnyttjande av optionsrätterna.

Kostnaderna, vilket motsvarar personalkostnaden, fördelas över intjänandeperioden om 36 månader från och med respektive tilldelningstidpunkt. I och med programmet bedömts vara ett kvalificerat personaloptionsprogram utgår inga sociala avgifter. Kostnaderna uppgick under året till 726 tkr (2 978 tkr 2019/20; 0 tkr 2018/19 och 0 tkr 2017/18). Personalkostnaden på individnivå framgår i tabell ovan.

Kvalificerade personaloptioner	Juli 2020 – juni 2021		Juli 2019 – juni 2020	
	Genomsnittligt lösenpris per option	Antal optioner	Genomsnittligt lösenpris per option	Antal optioner
Utestående per 1 juli	0,0	2,2	0,0	2,2
Tilldelade	0,0	0,0	0,0	0,0
Förverkade	0,0	0,0	0,0	0,0
Inlösta	0,0	0,0	0,0	0,0
Förfallna	0,0	0,0	0,0	0,0
Utestående per 30 juni	0,0	2,2	0,0	2,2
Inlösningsbara per 30 juni	0,0	0,0	0,0	0,0

Kvalificerade personaloptioner	Juli 2018 – juni 2019		Juli 2017 – juni 2018	
	Genomsnittligt lösenpris per option	Antal optioner	Genomsnittligt lösenpris per option	Antal optioner
Utestående per 1 juli	0,0	0,0	0,0	0,0
Tilldelade	0,0	2,2	0,0	0,0
Förverkade	0,0	0,0	0,0	0,0
Inlösta	0,0	0,0	0,0	0,0
Förfallna	0,0	0,0	0,0	0,0
Utestående per 30 juni	0,0	2,2	0,0	0,0
Inlösningsbara per 30 juni	0,0	0,0	0,0	0,0

Inga optioner har lösts in per bokslutsdatum eller år dessförinnan. Inga genomsnittliga aktiepris kan således redovisas. Optionerna värderas enligt en grading vesting modell.

Fortsättning not 6.

Nedan tabell visar utestående optioners förfalldatum och lösenpriser:

Tilldelningstidpunkt	Förfalldag	Lösenpris (kr)	Antal personaloptioner				
			30 juni 2021	30 juni 2020	30 juni 2019	30 juni 2018	1 juli 2017
2019-04-01	2022-04-01	1,3	1,3	1,3	0,0	0,0	0,0
2019-05-18	2022-05-18	0,9	0,9	0,9	0,0	0,0	0,0

Summa

Återstående vägd genomsnittlig kontraktstid för utestående optioner vid slutet av perioden:	1 år	2 år	3 år	0 år	0 år
---	------	------	------	------	------

Teckningsoptionsprogram

Koncernen har ställt ut 3 teckningsoptionsprogram. Programmen har tilldelats anställda och ledande befattningshavare. Koncernen har inte någon legal eller informell förpliktelse att återköpa eller reglera optionerna kontant.

Teckningsoptionsprogram 2021/2023

Program 21/23 omfattar ett maximalt antal om 2 000 000 teckningsoptioner, vilka kan lösas in mot aktier i bolaget. Premien som erlades på teckningsoptionerna motsvarade marknadsvärdet vilket har beräknats genom Black-Scholes-modellen. Inlösen av teckningsoptionerna kan ske under perioden 12 2023 - 12 2023. Varje teckningsoption ger rätt att teckna en aktie i bolaget. Kvotvärdet är 0,01 kr per aktie och därmed kan ökningen av bolagets aktiekapital uppgå till högst 20 000 kr vid fullt utnyttjande av teckningsoptionsrätterna.

Teckningsoptionsprogram 2019/2020

Program 19/20 omfattar ett maximalt antal om 1 700 000 teckningsoptioner, vilka kan lösas in mot aktier i bolaget. Premien som erlades på teckningsoptionerna motsvarade marknadsvärdet vilket har beräknats genom Black-Scholes-modellen. Inlösen av teckningsoptionerna kan ske under perioden 12 2022 - 12 2022. Varje teckningsoption ger rätt att teckna en aktie i bolaget. Kvotvärdet är 0,01 kr per aktie och därmed kan ökningen av bolagets aktiekapital uppgå till högst 17 000 kr vid fullt utnyttjande av teckningsoptionsrätterna.

Teckningsoptionsprogram 2018/2019

Program 18/19 omfattar ett maximalt antal om 1 400 000 teckningsoptioner, vilka kan lösas in mot aktier i bolaget. Premien som erlades på teckningsoptionerna motsvarade marknadsvärdet vilket har beräknats genom Black-Scholes-modellen. Inlösen av teckningsoptionerna kan ske under perioden 12 2020-12 2020. Varje teckningsoption ger rätt att teckna en aktie i bolaget. Kvotvärdet är 0,01 kr per aktie och därmed kan ökningen av bolagets aktiekapital uppgå till högst 14 000 kr vid fullt utnyttjande av teckningsoptionsrätterna.

Fortsättning not 6.

Teckningsoptionsprogram	Juli 2020 – juni 2021		Juli 2019 – juni 2020	
	Genomsnittligt lösenpris per option	Antal optioner	Genomsnittligt lösenpris per option	Antal optioner
Utestående per 1 juli	26,0	3,1	3,2	1,4
Tilldelade	0,0	2,0	26,0	1,7
Förverkade	0,0	0,0	0,0	0,0
Inlösta	0,0	0,0	-3,2	-0,9
Förfallna	0,0	0,0	0,0	-0,5
Utestående per 30 juni	26,0	3,7	26,0	1,7

Teckningsoptionsprogram	Juli 2018 – juni 2019		Juli 2017 – juni 2018	
	Genomsnittligt lösenpris per option	Antal optioner	Genomsnittligt lösenpris per option	Antal optioner
Utestående per 1 juli	0,0	0,0	0,0	0,0
Tilldelade	3,2	1,4	0,0	0,0
Förverkade	0,0	0,0	0,0	0,0
Inlösta	0,0	0,0	0,0	0,0
Förfallna	0,0	0,0	0,0	0,0
Utestående per 30 juni	3,2	1,4	0,0	0,0

Den vägda genomsnittliga lösenkursen per lösendagen för optioner som lösts in under 2020/21 var 0 kr, 3,20 kr för 2019/20, 0 kr för 2018/19 och 0 kr för 2017/18).

Nedan tabell visar utestående teckningsoptioners förfalldatum och lösenpriser:

Program	Förfalldag	Lösenpris (kr)	Verkligt värde (kr)	Antal teckningsoptioner				
				30 juni 2021	30 juni 2020	30 juni 2019	30 juni 2018	1 juli 2017
Program 2021/2023	2023-12-31	26,00	0,011	2,00	0,00	0,00	0,00	0,00
Program 2019/2020	2022-12-31	26,00	0,012	1,70	1,70	0,00	0,00	0,00
Program 2018/2019	2020-12-31	3,20	0,001	0,00	1,40	1,40	0,00	0,00
Summa								

Återstående vägd genomsnittlig kontraktstid för utestående optioner vid slutet av perioden: 2,0 år 2,5 år 1,5 år 0 år 0 år

Fortsättning not 6.

Det beräknade verkliga värdet på tilldelningsdagen avseende optioner som har tilldelats under 2020/21 var 0,011 kr per option (0,012 kr för 2019/20, 0,001 kr för 2018/19). Verkligt värde beräknades med hjälp av Black-Scholes värderingsmodell. Följande inputdata användes i modellen för optionen som tilldelats under året:

Black-Scholes modell – inputdata	Program 2021/2023	Program 2019/2020	Program 2018/2019
Lösenpris (kr)	26,00	26,00	3,20
Tilldelningsdatum	2020-11-30	2019-12-18	2019-04-01
Förfalldatum	2023-12-31	2022-12-31	2020-12-31
Aktiepris på tilldelningsdagen (kr)	6,98 kr	7,17 kr	2,40 kr
Förväntad volatilitet i företagets aktiekurs (%)	40,0%	37,0%	42,0%
Förväntad direktavkastning (%)	0,0%	0,0%	0,0%
Riskfri ränta (%)	-0,31%	-0,39%	-0,42%

Den förväntade volatiliteten i aktiekursen är beräknad på följande parametrar:

§ Volatiliteten beräknas för respektive jämförelsebolag och en genomsnittlig historisk volatilitetsnivå beräknas för jämförelsegruppen i sin helhet. Volatiliteten beräknas genom standardavvikelsen i aktiekursernas avkastning baserat på daglig data för jämförelsebolagen under 90 dagar. Därefter årsjusteras (252 handelsdagar) volatiliteten som beräknats utifrån daglig data. Data för jämförelsebolagen inhämtas från Yahoo Finance för tidsperioden 2015-01-01 – 2021-03-05 och aktiedata för Quickbit eu AB inhämtas från NGM Nordic för tidsperioden 2019-07-11 – 2021-03-05.

§ Den genomsnittliga 90-dagars volatiliteten det senaste året beräknas för perioden 2020-01-01 – 2021-03-05. Vidare beräknas den genomsnittliga volatiliteten även för längre tidsperioder om 4 och 6 år. Den genomsnittliga volatiliteten för de senaste 3 åren beräknas för perioden 2018-01-01 – 2021-03-05 och de senaste 5 åren för perioden 2016-01-01 – 2021-03-05 § Den historiska volatiliteten för respektive bolag samt den genomsnittliga historiska volatiliteten för jämförelsebolagen presenteras i tabellen på nästkommande sida.

Eftersom verkligt värde har erlagts vid utgivande av optionerna redovisas ingen personalkostnad för teckningsoptionsprogrammen.

NOT 7 FINANSIELLA KOSTNADER

	2020/2021	2019/2020	2018/2019	2017/2018
<i>Skulder värderade till upplupet anskaffningsvärde:</i>				
Räntekostnader	-0,1	0,0	-0,2	0,0
Summa räntekostnader enligt effektivräntemetod	-0,1	0,0	-0,2	0,0
<i>Övriga finansiella kostnader:</i>				
Valutakursdifferenser - kostnader, finansiella poster	0,0	0,0	0,0	0,0
Räntekostnader leasingskulder	-0,1	-0,1	0,0	0,0
Summa	-0,1	-0,1	0,0	0,0
Summa finansiella kostnader	-0,2	-0,1	-0,2	0,0

NOT 8 SKATT

Aktuell skatt	2020/2021	2019/2020	2018/2019	2017/2018
Aktuell skatt på årets resultat	-8,6	-11,4	-9,0	0,0
Justeringar avseende tidigare år	0,0	0,0	0,0	0,0
Summa aktuell skatt	-8,6	-11,4	-9,0	0,0
Redovisad skatt i resultaträkningen	8,6	11,4	9,0	0,0
Avstämning av effektiv skattesats	2020/2021	2019/2020	2018/2019	2017/2018
Resultat före skatt	16,3	94,1	48,0	-7,6
Skatt enligt gällande skattesats för moderbolaget (21,4%)	-3,5	-20,3	-10,6	1,6
Skatteeffekt av:				
Ej avdragsgilla kostnader	-0,9	-0,1	0,0	0,0
Ej skattepliktiga intäkter	0,0	0,0	0,0	0,0
Utnyttjande av skattemässiga underskott	0,0	0,0	1,6	0,0
Skillnad i utländska skattesatser	-8,6	9,0	0,0	-1,6
Ej redovisad skatt	0,0	0,0	0,0	0,0
Årets underskottsavdrag vars skattevärde ej redovisas som tillgång	4,4	0,0	0,0	0,0
Övrigt	0,0	0,0	0,0	0,0
Redovisad skatt	-8,6	-11,4	-9,0	0,0
Effektiv skattesats	-52,8%	-12,1%	-18,8%	0%

I juni 2018 beslutade riksdagen om en sänkning av företagsskatten i två steg, där företagsskatten i första steget har sänkts från 22 procent ned till 21,4 procent för räkenskapsår som inleds 1 januari 2019 eller senare. I steg två sänks företagsskattesatsen till 20,6 procent från och med räkenskapsår som inleds 1 januari 2021. Koncernen har gjort en bedömning av i vilken period den uppskjutna skatten kommer att regleras och använt den skattesats som gäller för den perioden.

Upplysningar om uppskjuten skattefordran och skatteskuld

I nedanstående tabeller specificeras skatteeffekten av de temporära skillnaderna:

Under IAS 12 accepteras i nuläget både en netto- och bruttoupplösning av uppskjuten skatt för leasingavtal. Enligt båda metoderna redovisas uppskjuten skatt netto i balansräkningen. Nedan upplösning baseras på att uppskjuten skatt upplöses om netto.

Fortsättning not 8.

Uppskjuten skattefordran

	Leasingavtal	Förlustreserv för förväntade kreditförluster	Summa
Ingående redovisat värde 1 juli 2020	0,7	0,2	0,9
<i>Redovisat:</i>			
I resultatet	-0,3	0,0	-0,4
I övrigt totalresultat	0,0	0,0	0,0
Utgående redovisat värde 30 juni 2021	0,4	0,2	0,6
Ingående redovisat värde 1 juli 2019	1,0	0,0	1,0
<i>Redovisat:</i>			
I resultatet	-0,3	0,2	-0,1
I övrigt totalresultat	0,0	0,0	0,0
Utgående redovisat värde 30 juni 2020	0,7	0,2	0,9
Ingående redovisat värde 1 juli 2018	0,1	0,0	0,1
<i>Redovisat:</i>			
I resultatet	0,9	0,0	0,9
I övrigt totalresultat	0,0	0,0	0,0
Utgående redovisat värde 30 juni 2019	1,0	0,0	1,0
Ingående redovisat värde 1 juli 2017	0,0	0,0	0,0
<i>Redovisat:</i>			
I resultatet	0,1	0,0	0,1
I övrigt totalresultat	0,0	0,0	0,0
Utgående redovisat värde 30 juni 2018	0,1	0,0	0,1

Fortsättning not 8.

Uppskjuten skatteskuld	Leasingavtal	Summa
Ingående redovisat värde 1 juli 2020	0,7	0,7
<i>Redovisat:</i>		
I resultatet	-0,3	-0,3
I övrigt totalresultat	0,0	0,0
Utgående redovisat värde 30 juni 2021	0,4	0,4
Ingående redovisat värde 1 juli 2019	1,0	1,0
<i>Redovisat:</i>		
I resultatet	-0,3	-0,3
I övrigt totalresultat	0,0	0,0
Utgående redovisat värde 30 juni 2020	0,7	0,7
Ingående redovisat värde 1 juli 2018	0,0	0,0
<i>Redovisat:</i>		
I resultatet	0,9	0,9
I övrigt totalresultat	0,0	0,0
Utgående redovisat värde 30 juni 2019	1,0	1,0
Ingående redovisat värde 1 juli 2017	0,0	0,0
<i>Redovisat:</i>		
I resultatet	0,0	0,0
I övrigt totalresultat	0,0	0,0
Utgående redovisat värde 30 juni 2018	0,0	0,0

Det finns skattemässiga underskottsavdrag för vilka uppskjutna skattefordringar inte har redovisats i balansräkningen uppgående till 4,4 mkr (0 mkr för 2019/20, 1,5 mkr för 2018/19 och 0,1 mkr för 2017/18) och de har ingen tidsbegränsning. Uppskjutna skattefordringar har inte redovisats för dessa poster, då det inte är sannolikt att koncernen kommer att utnyttja dem för avräkning mot framtida beskattningsbara vinster.

NOT 9 RESULTAT PER AKTIE

Resultat per aktie före utspädning	2020/2021	2019/2020	2018/2019	2017/2018
Årets resultat hänförligt till moderbolagets aktieägare	7,6	82,7	39,0	-7,6
Genomsnittligt antal ordinarie utestående stamaktier	88,5	64,7	64,7	58,3
Resultat per aktie före utspädning	0,09	1,29	0,60	-0,13
Resultat per aktie efter utspädning	2020/2021	2019/2020	2018/2019	2017/2018
Årets resultat hänförligt till moderbolagets aktieägare	7,6	82,7	39,0	-7,6
Genomsnittligt antal aktier efter utspädning	94,3	89,4	87,7	59,3
Resultat per aktie efter utspädning	0,08	0,96	0,46	-0,13
Avstämmning vägt genomsnittligt antal stamaktier	2020/2021	2019/2020	2018/2019	2017/2018
Vägt genomsnittligt antal stamaktier före utspädning	88,5	64,7	64,7	58,3
Utspädningseffekt på grund av:				
<i>Teckningsoptioner</i>	3,7	22,6	20,9	1,0
<i>Kvalificerade personaloptioner</i>	2,2	2,2	2,2	0,0
<i>Pågående nyemission</i>	0,0	0,0	0,0	0,0
Vägt genomsnittligt antal stamaktier efter utspädning	94,3	89,4	87,7	59,3

NOT 10 EGENUPPARBETADE IMMATERIELLA TILLGÅNGAR

Egenupparbetade immateriella tillgångar avser främst utveckling av Quickbit App, Quickbit Card och Quickbits affiliate-lösning. De utgifter som aktiveras innefattar utgifter för direkt lön och konsultkostnader.

<i>Anskaffningsvärde</i>	2020/2021	2019/2020	2018/2019	2017/2018
Ingående anskaffningsvärde	40,8	18,4	14,0	1,1
Internt upparbetade	25,6	22,4	4,4	3,3
Omräkningsdifferenser	-0,9	0,0	0,0	0,0
Genom förvärv av dotterbolag	0,0	0,0	0,0	9,6
Utgående anskaffningsvärde	65,3	40,8	18,4	14,0
<i>Avskrivningar</i>				
Ingående ackumulerade avskrivningar	-8,8	-4,1	-1,0	0,0
Årets avskrivningar	-6,3	-4,6	-3,2	-1,0
Omräkningsdifferenser	0,8	0,0	0,0	0,0
Utgående ackumulerade avskrivningar	-14,2	-8,8	-4,1	-1,0
<i>Nedskrivningar</i>				
Ingående ackumulerade nedskrivningar	0,0	0,0	0,0	0,0
Årets nedskrivningar	0,0	0,0	0,0	0,0
Utgående ackumulerade nedskrivningar	0,0	0,0	0,0	0,0
Utgående redovisat värde	51,1	32,1	14,2	13,1

NOT 11 ÖVRIGA IMMATERIELLA TILLGÅNGAR

Övriga immateriella tillgångar består av en plattform och mjukvara som förvärvades genom tillgångsförvärv. Tillgången har ännu ej tagits i bruk.

<i>Anskaffningsvärde</i>	2020/2021	2019/2020	2018/2019	2017/2018
Ingående anskaffningsvärde	39,4	0,0	0,0	0,0
Årets inköp	0,0	40,1	0,0	0,0
Omklassificeringar	0,0	0,0	0,0	0,0
Omräkningsdifferenser	-1,9	-0,7	0,0	0,0
Utgående anskaffningsvärde	37,5	39,4	0,0	0,0
<i>Avskrivningar</i>				
Ingående ackumulerade avskrivningar	0,0	0,0	0,0	0,0
Årets avskrivningar	0,0	0,0	0,0	0,0
Utgående ackumulerade avskrivningar	0,0	0,0	0,0	0,0
<i>Nedskrivningar</i>				
Ingående ackumulerade nedskrivningar	0,0	0,0	0,0	0,0
Årets nedskrivningar	-3,1	0,0	0,0	0,0
Utgående ackumulerade nedskrivningar	-3,1	0,0	0,0	0,0
Utgående redovisat värde	34,4	39,4	0,0	0,0

NOT 12 LEASINGAVTAL

Quickbits väsentliga leasingavtal utgörs av avtal avseende kontorslokaler och en bil. Quickbit presenterar sina leasingavtal som två klasser av underliggande tillgångar: Lokaler och Övrigt (där övrigt i dagsläget inkluderar avtal för bilar). I nedan tabell presenteras koncernens utgående balanser avseende nyttjanderättstillgångar och leasing skulder samt rörelserna under året:

	Nyttjanderättstillgångar			Leasingskuld
	Lokaler	Övrigt	Totalt	
Ingående balans 1 juli 2017	0,0	0,0	0,0	0,0
Tillkommande avtal	0,4	0,0	0,4	0,3
Avskrivningar	-0,1	0,0	-0,1	
Avslutade avtal	0,0	0,0	0,0	0,0
Omvärderingar av avtal	0,0	0,0	0,0	0,0
Räntekostnader				0,0
Leasingavgifter				-0,7
Utgående balans 30 juni 2018	0,3	0,0	0,3	0,2
Tillkommande avtal	0,0	4,8	4,8	4,6
Avskrivningar	-0,3	0,0	-0,3	
Avslutade avtal	0,0	0,0	0,0	0,0
Omvärderingar av avtal	0,0	0,0	0,0	0,0
Räntekostnader				0,0
Leasingavgifter				0,0
Utgående balans 30 juni 2019	0,0	4,8	4,8	4,8
Tillkommande avtal	0,7	0,0	0,7	0,6
Avskrivningar	-0,1	-1,6	-1,7	
Avslutade avtal	0,0	-	0,0	0,0
Omvärderingar av avtal	0,0	0,0	0,0	0,1
Räntekostnader				0,1
Leasingavgifter				-2,1
Utgående balans 30 juni 2020	0,6	3,2	3,8	3,6
Tillkommande avtal	0,4	0,0	0,4	0,3
Avskrivningar	-0,3	-1,6	-1,8	
Avslutade avtal	0,0	0,0	0,0	0,0
Omvärderingar av avtal	0,0	0,0	0,0	0,5
Räntekostnader				0,1
Leasingavgifter				-2,4
Utgående balans 30 juni 2021	0,6	1,6	2,3	2,0

Nedan presenteras de belopp som redovisats i koncernens rapport över resultat under året hänförligt till leasingverksamheten:

	2020/2021	2019/2020	2018/2019	2017/2018
Avskrivningar på nyttjanderättstillgångar	-1,9	-1,7	-0,3	-0,1
Räntekostnader på leasingskulder	-0,1	-0,1	0,0	0,0
Kostnad för avtal där den underliggande tillgången är av lågt värde	0,0	0,0	0,0	0,0
Summa	-2,0	-1,8	-0,3	-0,1

Quickbit redovisar ett kassautflöde hänförligt till leasingavtal uppgående till -1,9 mkr för 2020/2021, -1,7 mkr för 2019/2020, -0,3 Mkr för 2018/19 och -0,1 mkr för 2017/18. För en löptidsanalys av koncernens leasingskulder se, Not 21 Finansiella risker.

NOT 13 INVENTARIER OCH VERKTYG

Anskaffningsvärde	2020/2021	2019/2020	2018/2019	2017/2018
Ingående anskaffningsvärde	1,1	0,1	0,0	0,0
Årets anskaffningar	0,7	1,0	0,1	0,0
Utgående anskaffningsvärde	1,8	1,1	0,1	0,0
<i>Akkumulerade avskrivningar</i>				
Ingående avskrivningar	-0,2	0,0	0,0	0,0
Årets avskrivningar	-0,3	-0,2	0,0	0,0
Utgående avskrivningar	-0,4	-0,2	0,0	0,0
<i>Akkumulerade nedskrivningar</i>				
Ingående nedskrivningar	0,0	0,0	0,0	0,0
Årets nedskrivningar	0,0	0,0	0,0	0,0
Utgående nedskrivningar	0,0	0,0	0,0	0,0
Utgående redovisat värde	1,4	0,9	0,1	0,0

NOT 14 FINANSIELLA INSTRUMENT

Samtliga finansiella tillgångar och skulder värderas till upplupet anskaffningsvärde.

Finansiella tillgångar värderade till upplupet anskaffningsvärde	30 juni 2021	30 juni 2020	30 juni 2019	30 juni 2018	1 juli 2017
Andra långfristiga fordringar	3,2	2,4	0,1	0,1	0,4
Kundfordringar	0,4	0,0	0,0	2,0	0,0
Övriga kortfristiga fordringar	130,8	120,7	59,3	1,4	1,9
Likvida medel	126,5	20,9	7,6	0,0	0,6
Summa	260,9	144,1	67,0	3,5	2,8

Finansiella skulder värderade till upplupet anskaffningsvärde	30 juni 2021	30 juni 2020	30 juni 2019	30 juni 2018	1 juli 2017
Leverantörsskulder	12,2	3,9	1,5	3,5	0,4
Övriga kortfristiga skulder	13,7	1,8	2,4	1,8	0,2
Upplupna kostnader	81,7	3,3	1,4	0,2	0,1
Summa	107,7	9,0	5,3	5,5	0,8

Quickbit har inga finansiella instrument som redovisas till verkligt värde. För beskrivning av verkligt värde värdering, se not 16.

För kortfristiga fordringar och skulder, som till exempel kundfordringar och leverantörsskulder, samt för långfristiga fordringar med rörlig ränta, anses det redovisade värdet vara en god approximation av det verkliga värdet.

Koncernen har inga finansiella tillgångar eller skulder som har kvittats i redovisningen eller som omfattas av ett rättsligt bindande avtal om nettning. Tillgångarnas maximala kreditrisk utgörs av nettobeloppen av de redovisade värdena i tabellerna ovan. Koncernen har inte erhållit några ställda säkerheter för de finansiella nettotillgångarna.

NOT 15 LAGER AV KRYPTOVALUTA

	30 juni 2021	30 juni 2020	30 juni 2019	30 juni 2018	1 juli 2017
BTC	0,2	0,2	0,2	0,0	0,0
BCH	0,1	0,1	0,5	0,1	0,0
LTC	0,4	0,2	1,0	0,0	0,0
BSV	0,1	0,2	0,2	0,0	0,0
Redovisat värde	0,7	0,6	2,0	0,1	0,0

Värdering till verkligt värde

Verkligt värde är det pris som vid värderingstidpunkten skulle erhållas vid försäljning av en tillgång eller betalas vid överlåtelse av en skuld genom en ordnad transaktion mellan marknadsaktörer. Värdering till verkligt värde utförs olika beroende på klassificeringen i verkligt värdehierarkin. De olika nivåerna definieras enligt följande:

Nivå 1 – Noterade priser (ojusterade) på aktiva marknader för identiska tillgångar eller skulder

Nivå 2 – Andra observerbara indata för tillgången eller skulder än noterade priser inkluderade i nivå 1, antingen direkt (dvs. som prisnoteringar) eller indirekt (dvs. härledda från prisnoteringar)

Nivå 3 – Indata för tillgången eller skulden som inte baseras på observerbara marknadsdata (dvs. icke observerbara indata)

Koncernens lager av kryptovaluta värderas till verkligt värde efter avdrag för försäljningskostnader. Koncernen värderar lagret enligt värdehierarki nivå 2. Inga överföringar mellan nivåerna i hierarkin för verkligt värde har skett. Koncernen tillämpar en marknadsansats som baseras på marknadspriser för kryptovaluta på en marknad som inte bedöms vara en aktiv marknad.

NOT 16 FÖRUTBETALDA KOSTNADER OCH UPPLUPNA INTÄKTER

	30 juni 2021	30 juni 2020	30 juni 2019	30 juni 2018	1 juli 2017
Förutbetalda hyreskostnader	0,6	0,1	0,0	0,1	0,0
Upplupna intäkter	20,3	0,0	0,0	0,0	0,0
Övrigt	0,2	2,9	0,0	0,0	0,2
Redovisat värde	21,1	3,0	0,0	0,1	0,2

NOT 17 LIKVIDA MEDEL

	30 juni 2021	30 juni 2020	30 juni 2019	30 juni 2018	1 juli 2017
Banktillgodohavanden	126,5	20,9	7,6	0	0,6
Redovisat värde	126,5	20,9	7,6	0	0,6

Av koncernens banktillgodohavanden utgörs 0 mkr 2021-06-30, 0 mkr per 2020-06-30, 0 mkr per 2019-06-30, 0 mkr per 2018-06-30 och 0 mkr per 2017-07-01 av spärrade bankmedel.

NOT 18 KONCERNFÖRETAG

Moderbolagets, Quickbit eu AB (publ), innehav i direkta och indirekta dotterföretag som omfattas av koncernredovisningen framgår av nedanstående tabell:

Företag	Organisations-nummer	Säte	Kapitalandel/rösträttsandel				
			30 juni 2021	30 juni 2020	30 juni 2019	30 juni 2018	1 juli 2017
Quickbit eu AB (publ)	559066-2093	Stockholm	Moderbolag	Moderbolag	Moderbolag	Moderbolag	Moderbolag
Quickbit Ltd	116667	Gibraltar	100%	100%	100%	100%	
Quickbit Option AB	559201-0366	Stockholm	100%	100%	100%		
Quickbit OÜ	12848586	Tallinn	100%	100%			
QB Europe AB	559265-3793	Stockholm	100%				

NOT 19 EGET KAPITAL**Aktiekapital**

Quickbit eu AB (publ) har endast ett aktieslag med stamaktier. Innehavare av stamaktier är berättigade till utdelning som fastställs efter hand och aktieinnehavet berättigar till rösträtt vid företagsstämman med en röst per aktie. Alla aktier har samma rätt till Quickbits kvarvarande nettotillgångar. Samtliga aktier är fullt betalda och inga aktier är reserverade för överlåtelse. Inga aktier innehas av företaget själv eller dess dotterföretag.

	30 juni 2021	30 juni 2020	30 juni 2019	30 juni 2018	1 juli 2017
Registrerat aktiekapital	0,9	0,6	0,6	0,6	0,1
Antal aktier	88,5	64,7	64,7	58,3	5,0
Kvotvärde (öre)	1,0	1,0	1,0	1,0	1,0

	2020/2021	2019/2020	2018/2019	2017/2018
Antal utestående aktier vid årets början	64,7	64,7	58,3	5,0
Nyemission	3,0	0,0	1,4	6,2
Konvertering av teckningsoptioner	20,7	0,0	0,0	0,0
Spridningsemission	0,0	0,0	5,0	0,0
Aktiesplit 1:10	0,0	0,0	0,0	47,1
Antal utestående aktier vid årets slut	88,5	64,7	64,7	58,3

Övrigt tillskjutet kapital

Övrigt tillskjutet kapital utgörs av kapital tillskjutet av Quickbits ägare i form av överkursfond vid emittering av nya aktier samt konvertering av teckningsoptioner till aktier.

Omräkningsreserv

Koncernens reserver består i sin helhet av en omräkningsreserv. Omräkningsreserven innefattar alla valutakursdifferenser som uppstår vid omräkning av finansiella rapporter från utländska verksamheter som har upprättat sina finansiella rapporter i en annan funktionell valuta än den valuta som koncernens finansiella rapporter presenteras i. Koncernen presenterar sina finansiella rapporter i svenska kronor. Ackumulerad omräkningsdifferens redovisas i resultatet vid avyttring av utländska verksamheten.

	2020/2021	2019/2020	2018/2019	2017/2018
Omräkningsreserv				
Ingående redovisat värde	-3,1	0,8	0,0	0,0
Årets förändring	-8,6	-3,9	0,8	0,0
Utgående redovisat värde	-11,7	-3,1	0,8	0,0

Koncernens resultat, finansiella ställning och kassaflöde påverkas både av förändringar i omvärlden och av koncernens eget agerande. Riskhanteringsarbetet syftar till att tydliggöra och analysera de risker som företaget möter samt, att så långt det är möjligt, förebygga och begränsa eventuella negativa effekter.

Koncernen utsätts genom sin verksamhet för olika slags finansiella risker; kreditrisk, marknadsrisk (ränterisk, valutarisk och annan prisrisk) och likviditetsrisk. Det är styrelsen som har det övergripande ansvaret för koncernens riskarbete, inklusive finansiella risker. Riskarbetet omfattar att identifiera, bedöma och värdera de risker som koncernen ställs inför. Prioritet läggs på de risker som vid en samlad bedömning avseende möjlig påverkan, sannolikhet och konsekvens, bedöms kunna ge mest negativ påverkan på koncernen.

Kreditrisk

Kreditrisk är risken att koncernens motpart i ett finansiellt instrument inte kan fullgöra sin skyldighet och därigenom förorsaka koncernen en finansiell förlust. Koncernens kreditrisk uppstår i första hand genom andra långfristiga fordringar, övriga kortfristiga fordringar samt vid placering av likvida medel. Quickbits övriga kortfristiga fordringar avser främst depositioner samt deponeringar hos inlösenpartners. Koncernens fordringar mot inlösenpartner avser ett fåtal motparter. Koncernen utvärderar vid varje rapporteringstillfälle befintliga exponeringars kreditrisk med beaktande av framåtblickande faktorer. De historiska kreditförlusterna uppgår till ett ringa belopp i förhållande till koncernens omsättning: 0 %.

Nedan visas de finansiella tillgångar koncernen har reserverat förväntade kreditförluster för. Utöver nedanstående tillgångar bevakar koncernen reserveringsbehov även för andra finansiella instrument. I de fall beloppen inte bedöms vara oväsentliga sker en reservering för förväntade kreditförluster även för dessa finansiella instrument.

Reservering för förväntade kreditförluster (generell metod)

Quickbit tillämpar en nedskrivningsmetod med tre stadier. Initialt, samt per varje balansdag, redovisas en förlustreserv för de nästkommande 12 månaderna, alternativt för en kortare tidsperiod beroende på återstående löptid (stadie 1). Om det har skett en väsentlig ökning av kreditrisk sedan första redovisningstillfället, medförande en rating understigande investment grade, redovisas en förlustreserv för tillgångens återstående löptid (stadie 2). För tillgångar som bedöms vara kreditförsämrade reserveras fortsatt för förväntade kreditförluster för den återstående löptiden (stadie 3). För kreditförsämrade tillgångar och fordringar baseras beräkningen av ränteintäkterna på tillgångens redovisade värde, netto av förlustreservering, till skillnad mot på bruttobeloppet som i föregående stadier. Koncernens tillgångar har bedömts vara i stadie 1, det vill säga, det har inte skett någon väsentlig ökning av kreditrisk.

De finansiella tillgångarna redovisas i balansräkningen till upplupet anskaffningsvärde, det vill säga, netto av bruttovärde och förlustreserv. Förändringar av förlustreserven redovisas i resultatet. Förlustreserven uppgår till 0,9 Mkr (0,7) per 2021-06-30.

Likvida medel

Koncernens kreditrisk uppstår delvis från placering av likvida medel och överskottslikviditet. Koncernens likvida medel består av depositioner hos banker och EMI (electronic money institutions), samt bankkonton hos kryptobörser. Ett sätt att motverka kreditrisken är att koncernen har bankkonton i mer än en bank.

Kreditriskexponering och kreditriskkoncentration

Quickbit har en viss kreditriskkoncentration mot ett fåtal kryptobörser och inlösenpartners. Koncernens kreditriskexponering utgörs av främst fordringar på inlösenpartners och likvida medel placerade hos kryptobörser. Majoriteten av utestående fordringar utgörs av koncernens kända motparter med god kreditvärdighet.

Marknadsrisk

Marknadsrisk är risken för att verkligt värde på eller framtida kassaflöden från ett finansiellt instrument varierar på grund av förändringar i marknadspriser. Marknadsrisker indelas enligt IFRS i tre typer; valutarisk, ränterisk och andra prisrisker. De marknadsrisker som påverkar koncernen utgörs främst av valutarisker.

Valutarisk

Valutarisk är risken för att verkligt värde eller framtida kassaflöden från ett finansiellt instrument varierar på grund av förändring i utländska valutakurser. Valutarisker återfinns primärt i omräkningen av utländska verksamheters tillgångar och skulder till moderbolagets funktionella valuta, så kallad omräkningsexponering. Även koncernens försäljning och inköp i utländska valutor, s.k. transaktionsexponering, samt Moderbolagets innehav av likvida medel i utländsk valuta, främst EUR, ger upphov till valutarisk. Koncernens inköp och försäljning i kryptovaluta sker i EUR, vilket medför att koncernens bruttomarginal påverkas av EUR/SEK valutakursförändringar.

Fortsättning not 20.

Valutaexponering (%)	Juli 2020 – juni 2021		Juli 2019 – juni 2020	
	Rörelse-intäkter	Rörelse-kostnader	Rörelse-intäkter	Rörelse-kostnader
SEK	0%	3%	0%	1%
EUR	100%	97%	100%	99%
Övriga valutor	0%	0%	0%	0%

Valutaexponering (%)	Juli 2018 – juni 2019		Juli 2017 – juni 2018	
	Rörelse-intäkter	Rörelse-kostnader	Rörelse-intäkter	Rörelse-kostnader
SEK	0%	1%	82%	87%
EUR	100%	99%	18%	13%
Övriga valutor	0%	0%	0%	0%

Känslighetsanalys – Valutakursförändringar mot svenska kronan	Juli 2020 – juni 2021		Juli 2019 – juni 2020	
	Effekt på resultat före skatt	Effekt på eget kapital	Effekt på resultat före skatt	Effekt på eget kapital
EUR				
+ 5%	4,2	11,5	5,9	8,1
- 5%	-4,2	-11,5	-5,9	-8,1

Känslighetsanalys – Valutakursförändringar mot svenska kronan	juli 2018 – juni 2019		juli 2017 – juni 2018	
	Effekt på resultat före skatt	Effekt på eget kapital	Effekt på resultat före skatt	Effekt på eget kapital
EUR				
+ 5%	2,5	3,0	0,0	0,5
- 5%	-2,5	-3,0	0,0	-0,5

Likviditetsrisk och refinansieringsrisk

Likviditetsrisk är risken att ett företag får svårigheter att fullgöra förpliktelser som sammanhänger med finansiella skulder som regleras med kontanter eller annan finansiell tillgång. Koncernens verksamhet är i allt väsentligt finansierad via eget kapital. Koncernen hanterar likviditetsrisken genom kontinuerlig uppföljning av verksamheten, där koncernen löpande prognostiserar framtida kassaflöden utifrån olika scenarion för att säkerställa att finansiering sker i tid. Koncernen säkerställer genom en försiktig likviditetshandling att tillräckligt med kassamedel finns för att bemöta behoven i den löpande verksamheten. Den totala likviditetsreserven består av likvida medel.

Med refinansieringsrisk avses risken för att finansiering för förvärv eller utveckling inte kan behållas, förlängas, utökas, refinansieras eller att sådan finansiering endast kan ske på villkor som är oförmånliga för bolaget. Koncernen är inte utsatt för refinansieringsrisk, då finansiering inte sker via låneskulder, utan i allt väsentligt via eget kapital.

Koncernens kontraktssliga och odiskonterade räntebetalningar och återbetalningar av finansiella skulder framgår av tabellen nedan. Finansiella instrument med rörlig ränta har beräknats med den ränta som förelåg på balansdagen. Skulder har inkluderats i den period när återbetalning tidigast kan krävas.

Fortsättning not 20.

Löptidsanalys	30 juni 2021					Totalt
	0-3 mån	3-12 mån	1-3 år	3-5 år	>5 år	
Leasingskulder	0,4	1,2	0,4	0,0	0,0	2,0
Leverantörsskulder	12,2	0,0	0,0	0,0	0,0	12,2
Övriga kortfristiga skulder	13,7	0,0	0,0	0,0	0,0	13,7
Upplupna kostnader	81,7	0,0	0,0	0,0	0,0	81,7
Summa	108,1	1,2	0,4	0,0	0,0	109,7

Löptidsanalys	30 juni 2020					Totalt
	0-3 mån	3-12 mån	1-3 år	3-5 år	>5 år	
Leasingskulder	0,5	1,4	1,7	0,0	0,0	3,6
Leverantörsskulder	3,9	0,0	0,0	0,0	0,0	3,9
Övriga kortfristiga skulder	1,8	0,0	0,0	0,0	0,0	1,8
Upplupna kostnader	3,3	0,0	0,0	0,0	0,0	3,3
Summa	9,5	1,4	1,7	0,0	0,0	12,6

Löptidsanalys	30 juni 2019					Totalt
	0-3 mån	3-12 mån	1-3 år	3-5 år	>5 år	
Leasingskulder	0,5	1,4	2,9	0,0	0,0	4,8
Leverantörsskulder	1,5	0,0	0,0	0,0	0,0	1,5
Övriga kortfristiga skulder	2,4	0,0	0,0	0,0	0,0	2,4
Upplupna kostnader	1,4	0,0	0,0	0,0	0,0	1,4
Summa	5,7	1,4	2,9	0,0	0,0	10,1

Löptidsanalys	30 juni 2018					Totalt
	0-3 mån	3-12 mån	1-3 år	3-5 år	>5 år	
Leasingskulder	0	0,2	1,7	0,0	0,0	1,9
Leverantörsskulder	3,5	0,0	0,0	0,0	0,0	3,5
Övriga kortfristiga skulder	1,8	0,0	0,0	0,0	0,0	1,8
Upplupna kostnader	0,2	0,0	0,0	0,0	0,0	0,2
Summa	5,6	0,2	1,7	0,0	0,0	7,4

Löptidsanalys	30 juni 2017					Totalt
	0-3 mån	3-12 mån	1-3 år	3-5 år	>5 år	
Leasingskulder	0,0	0,0	0,0	0,0	0,0	0,0
Leverantörsskulder	0,4	0,0	0,0	0,0	0,0	0,4
Övriga kortfristiga skulder	0,2	0,0	0,0	0,0	0,0	0,2
Upplupna kostnader	0,1	0,0	0,0	0,0	0,0	0,1
Summa	0,8	0,0	0,0	0,0	0,0	0,8

NOT 21 UPPLUPNA KOSTNADER OCH FÖRUTBETALDA INTÄKTER

	30 juni 2021	30 juni 2020	30 juni 2019	30 juni 2018	1 juli 2017
Upplupna räntekostnader	0,0	0,0	0,0	0,1	0,0
Upplupna semesterlöner	2,4	0,8	0,2	0,0	0,0
Upplupna sociala avgifter	1,4	0,2	0,1	0,0	0,0
Övriga poster	5,7	2,3	1,1	0,1	0,1
Upplupna kostnader till inköp av krypto	72,1	0,0	0,0	0,0	0,0
Redovisat värde	81,7	3,3	1,4	0,3	0,3

NOT 22 KASSAFLÖDESANALYS

Justeringar för poster som inte ingår i kassaflödet	2020/2021	2019/2020	2018/2019	2017/2018
<i>Justeringar i rörelseresultatet</i>				
Avskrivningar	8,4	6,3	3,5	1,1
Reservering av deponerade säkerheter	0,0	0,0	0,0	0,0
Förändringar i kreditriskreserven	0,0	0,0	-0,3	-0,1
Övrigt	0,0	0,0	0,0	0,0
Summa	8,4	6,3	3,2	1,0

	Icke-kassaflödespåverkande förändringar					30 juni 2021
	1 juli 2020	Kassaflöden från finansiering	Leasing	Valutakurs-effekter	Övrigt	
Leasingskulder	3,6	0,0	-1,5	0,0	0,0	2,1
Övriga kortfristiga skulder	0,0	0,0	0,0	0,0	0,0	0,0
Övrigt	0,0	0,0	0,0	0,0	0,0	0,0
Summa skulder hänförliga till finansieringsverksamheten	3,6	0,0	-1,5	0,0	0,0	2,1

	Icke-kassaflödespåverkande förändringar					30 juni 2020
	1 juli 2019	Kassaflöden från finansiering	Leasing	Valutakurs-effekter	Övrigt	
Leasingskulder	4,9	0,0	-1,3	0,0	0,0	3,6
Övriga kortfristiga skulder	0,0	0,0	0,0	0,0	0,0	0,0
Övrigt	0,0	0,0	0,0	0,0	0,0	0,0
Summa skulder hänförliga till finansieringsverksamheten	4,9	0,0	-1,3	0,0	0,0	3,6

	Icke-kassaflödespåverkande förändringar					30 juni 2019
	1 juli 2018	Kassaflöden från finansiering	Leasing	Valutakurs-effekter	Övrigt	
Leasingskulder	0,2	0,0	4,7	0,0	0,0	4,9
Övriga kortfristiga skulder	0,0	0,0	0,0	0,0	0,0	0,0
Övrigt	0,0	0,0	0,0	0,0	0,0	0,0
Summa skulder hänförliga till finansieringsverksamheten	0,2	0,0	4,7	0,0	0,0	4,9

	Icke-kassaflödespåverkande förändringar					30 juni 2018
	1 juli 2017	Kassaflöden från finansiering	Leasing	Valutakurs-effekter	Övrigt	
Leasingskulder	0,0	0,0	0,2	0,0	0,0	0,2
Övriga kortfristiga skulder	0,0	0,0	0,0	0,0	0,0	0,0
Övrigt	0,0	0,0	0,0	0,0	0,0	0,0
Summa skulder hänförliga till finansieringsverksamheten	0,0	0,0	0,2	0,0	0,0	0,2

NOT 23 STÄLLDA SÄKERHETER OCH EVENTUALFÖRPLIKTELSE

Ställda säkerheter för egna skulder till kreditinstitut	30 juni 2021	30 juni 2020	30 juni 2019	30 juni 2018	1 juli 2017
Ställda säkerheter	0,0	0,0	0,0	0,0	0,0
Summa	0,0	0,0	0,0	0,0	0,0
Eventualförpliktelser	30 juni 2021	30 juni 2020	30 juni 2019	30 juni 2018	1 juli 2017
Eventualförpliktelser	0,0	0,0	0,0	0,0	0,0
Summa	0,0	0,0	0,0	0,0	0,0

Koncernen har varken ställda säkerheter eller eventualförpliktelser.

NOT 24 TRANSAKTIONER MED NÄRSTÅENDE

En förteckning av koncernens dotterföretag, vilka även är de företag som är närstående till moderbolaget, anges i Not 19 Koncernföretag. Alla transaktioner mellan Quickbit eu AB (publ), och dess dotterföretag har eliminerats i koncernredovisningen. Ytterligare information om moderbolagets transaktioner med dotterföretag återfinns i moderbolagets Not 21 Transaktioner med närstående.

För information om ersättningar till ledande befattningshavare, se Not 6 Anställda och personalkostnader.

Quickbits övriga transaktioner med närstående utgörs av: fakturering av konsulttjänster från ledande befattningshavare samt närstående bolag.

Ledande befattningshavare	2020/2021	2019/2020	2018/2019	2017/2018
Försäljning av varor/ tjänster	0,0	0,1	0,0	0,0
Inköp av varor/ tjänster	0,0	0,0	0,0	0,0
Fordran på balansdagen	0,0	0,0	0,0	0,0
Skuld på balansdagen	0,0	0,0	0,0	0,0
Närstående bolag				
Försäljning av varor/ tjänster	0,0	0,5	0,0	0,0
Inköp av varor/ tjänster	0,0	0,0	0,0	0,0
Fordran på balansdagen	0,0	0,0	0,0	0,0
Skuld på balansdagen	0,0	0,0	0,0	0,0

NOT 25 RÖRELSEFÖRVÄRV

Bolaget har inte gjort några rörelseförvärv.

NOT 26 HÄNDELSER EFTER BALANSDAGEN

- Den 19 juli förvärvade Quickbit 100 procent av aktierna i det norska bolaget Balder Solutions AS ("Balder"). Genom förvärvet erhåller Quickbit de nödvändiga registreringar som krävs för en kommande lansering av Quickbit App och Quickbit Card i Norge, som utgör nästa steg i Quickbits expansionsfas efter lansering i Sverige. Köpeskillingen uppgår till 2,5 MNOK och finansieras i sin helhet med egen kassa.
- Den 29 juli beslutade Serod Nasrat att frånträda rollen som vd för Quickbit och Hammad Abuseifan blev av styrelsen utsedd att tillträda rollen.
- Den 9 augusti ingicks ett avtal med WorldPay från FIS som global leverantör av inlösentjänster för kort-till-kryptoköp
- Den 26 augusti ingicks ett avtal med Bank Frick som ytterligare en inlösenpartner för kort-till- kryptotransaktioner.
- Den 27 augusti avslutades det avtal med Eminova om mentorstjänster som nyoterade bolag på Nordic SME måste ha under de två första åren.

NOT 27 ÖVERGÅNG TILL IFRS

Från och med den 1 juli 2020 upprättar Quickbit eu AB (publ) sin koncernredovisning i enlighet med International Financial Reporting Standards (IFRS) utgivna av International Accounting Standards Board (IASB) samt tolkningsuttalanden från IFRS Interpretations Committee såsom de antagits av Europeiska unionen (EU). Koncernen presenterar tre jämförelseår, varvid datum för koncernens övergång till IFRS är den 1 juli 2017. Koncernen har till och med räkenskapsåret som slutar 30 juni 2020 upprättat koncernredovisning i enlighet med årsredovisningslagen samt BFNAR 2012:1 (K3). Övergången till IFRS redovisas i enlighet med IFRS 1 "Första gången IFRS tillämpas".

Effekten av övergången till IFRS redovisas direkt mot ingående eget kapital. Tidigare publicerad finansiell information för räkenskapsåren 2019/20, 2018/19 och 2017/18, upprättad enligt årsredovisningslagen samt BFNAR 2012:1 (K3), har omräknats till IFRS. Huvudregeln är att samtliga tillämpliga IFRS- och IAS-standarder, som trätt i kraft och godkänts av EU, ska tillämpas med retroaktiv verkan. Koncernen har valt att inte tillämpa några av de tillåtna undantagen vid övergång till IFRS

I nedanstående sammanställning presenteras effekterna av koncernens övergång till IFRS på koncernens rapport över resultatet och rapport över kassaflöden för räkenskapsåren 2019/20, 2018/19 och 2017/18, samt på koncernens rapport över finansiell ställning för varje omräknad balansdag (30 juni 2020, 30 juni 2019, 30 juni 2018 och 1 juli 2017). Det är endast moderbolaget som utgör koncernen vid övergång till IFRS. Övergången från tidigare redovisningsprinciper har också inneburit en annorlunda struktur och klassificering av räkningarna än tidigare.

Koncernens rapport över totalresultatet för räkenskapsåret 2019-07-01 – 2020-06-30

Belopp i Tkr	Not	Enligt tidigare redovisningsprinciper	IFRS-justeringar	Enligt IFRS
Rörelsens intäkter				
Nettoomsättning		4 614 105	0	4 614 105
Övriga rörelseintäkter		9 081	0	9 081
Summa rörelseintäkter		4 623 186	0	4 623 186
Rörelsens kostnader				
Inköp kryptovaluta och andra transaktionskostnader		-4 480 723	0	-4 480 723
Övriga externa kostnader	a) b)	-27 439	697	-26 742
Personalkostnader		-13 621	0	-13 621
Av- och nedskrivningar	a)	-4 614	-1 677	-6 291
Övriga rörelsekostnader		-1 571	0	-1 571
Rörelseresultat		95 218	-980	94 238
Finansiella poster				
Finansiella intäkter		0	0	0
Finansiella kostnader	a)	-14	-104	-118
Resultat efter finansiella poster		95 204	-1 084	94 120
Skatt på årets resultat	c)	-11 613	223	-11 390
Årets resultat		83 591	-861	82 730
Övrigt totalresultat				
<i>Poster som kommer att omklassificeras till resultatet (efter skatt)</i>				
Valutakursdifferenser vid omräkning av utländska verksamheter	a) d)	0	-3 853	-3 853
<i>Poster som inte kommer att omklassificeras till resultatet (efter skatt)</i>				
Årets totalresultat, efter skatt		83 591	-4 714	78 877

Koncernens rapport över totalresultatet för räkenskapsåret 2018-07-01 – 2019-06-30

Belopp i Tkr	Not	Enligt tidigare redovisningsprinciper	IFRS-justeringar	Enligt IFRS
Rörelsens intäkter				
Nettoomsättning		2 353 917	0	2 353 917
Övriga rörelseintäkter		1 651	0	1 651
Summa rörelseintäkter		2 355 568	0	2 355 568
Rörelsens kostnader				
Inköp kryptovaluta och andra transaktionskostnader		-2 293 610	0	-2 293 610
Övriga externa kostnader	a)	-7 879	297	-7 582
Personalkostnader		-2 742	0	-2 742
Av- och nedskrivningar	a)	-3 176	-296	-3 472
Övriga rörelsekostnader		0	0	0
Rörelseresultat		48 161	1	48 162
Finansiella poster				
Finansiella intäkter		0	0	0
Finansiella kostnader	a)	-182	-3	-185
Resultat efter finansiella poster		47 979	-2	47 977
Skatt på årets resultat	c)	-8 973	0	-8 973
Årets resultat		39 006	-2	39 004
Övrigt totalresultat				
<i>Poster som kommer att omklassificeras till resultatet (efter skatt)</i>				
Valutakursdifferenser vid omräkning av utländska verksamheter	d)	0	791	791
<i>Poster som inte kommer att omklassificeras till resultatet (efter skatt)</i>				
Årets totalresultat, efter skatt		39 006	789	39 795

Koncernens rapport över totalresultatet för räkenskapsåret 2017-07-01 – 2018-06-30

Belopp i Tkr	Not	Enligt tidigare redovisningsprinciper	IFRS-justeringar	Enligt IFRS
Rörelsens intäkter				
Nettoomsättning		6 737	0	6 737
Övriga rörelseintäkter		0	0	0
Summa rörelseintäkter		6 737	0	6 737
Rörelsens kostnader				
Inköp kryptovaluta och andra transaktionskostnader		-7 278	0	-7 278
Övriga externa kostnader	a)	-4 120	122	-3 998
Personalkostnader		-1 666	0	-1 666
Av- och nedskrivningar	a)	-963	-120	-1 083
Övriga rörelsekostnader		-266	0	-266
Rörelseresultat		-7 556	2	-7 554
Finansiella poster				
Finansiella intäkter		0	0	0
Finansiella kostnader	a)	0	-3	-3
Resultat efter finansiella poster		-7 556	-1	-7 557
Skatt på årets resultat	c)	0	0	0
Årets resultat		-7 556	-1	-7 557
Övrigt totalresultat				
<i>Poster som kommer att omklassificeras till resultatet (efter skatt)</i>				
Valutakursdifferenser vid omräkning av utländska verksamheter	d)	0	-1	-1
<i>Poster som inte kommer att omklassificeras till resultatet (efter skatt)</i>				
Årets totalresultat, efter skatt		-7 556	-2	-7 558

Koncernens rapport över finansiell ställning per 2020-06-30

Belopp i Tkr	Not	Enligt tidigare redovisningsprinciper	IFRS-justeringar	Enligt IFRS
TILLGÅNGAR				
Anläggningstillgångar				
Egenupparbetade immateriella tillgångar		32 075	0	32 075
Övriga immateriella tillgångar		39 397	0	39 397
Nyttjanderättstillgångar	a)	0	3 880	3 880
Inventarier och verktyg		932	0	932
Andra långfristiga fordringar		2 446	0	2 446
Uppskjuten skattefordran	c)	0	224	224
Summa anläggningstillgångar		74 850	4 104	78 954
Omsättningstillgångar				
Lager av kryptovalua		584	0	584
Kundfordringar		0	0	0
Aktuell skattefordran		0	0	0
Övriga fordringar	b)	121 666	-931	120 735
Förutbetalda kostnader och upplupna intäkter	a)	3 371	-432	2 939
Likvida medel		20 936	0	20 936
Summa omsättningstillgångar		146 557	-1 363	145 194
SUMMA TILLGÅNGAR		221 407	2 741	224 148
EGET KAPITAL OCH SKULDER				
Eget kapital				
Aktiekapital		647	0	647
Övrigt tillskjutet kapital		73 520	0	73 520
Reserver	d)	0	-3 063	-3 063
Balanserade vinstmedel inklusive årets resultat	a) b) d)	114 614	5 300	119 914
Summa eget kapital hänförligt till moderbolagets aktieägare		188 781	2 237	191 018
Summa eget kapital		188 781	2 237	191 018
Skulder				
Långfristiga skulder				
Uppskjuten skatteskuld	c)	0	0	0
Långfristiga leasingskulder	a)	0	1 692	1 692
Summa långfristiga skulder		0	1 692	1 692
Kortfristiga skulder				
Leverantörsskulder		3 912	0	3 912
Aktuella skatteskulder		20 516	0	20 516
Kortfristiga leasingskulder	a)	0	1 911	1 911
Övriga kortfristiga skulder	d)	4 852	-3 099	1 753
Upplupna kostnader och förutbetalda intäkter		3 346	0	3 346
Summa kortfristiga skulder		32 626	-1 188	31 438
SUMMA EGET KAPITAL OCH SKULDER		221 407	2 741	224 148

Koncernens rapport över finansiell ställning per 2019-06-30

Belopp i Tkr	Not	Enligt tidigare redovisningsprinciper	IFRS-justeringar	Enligt IFRS
TILLGÅNGAR				
Tecknat men ej inbetalt aktiekapital	d)	16 000	-16 000	0
Anläggningstillgångar				
Egenupparbetade immateriella tillgångar		14 242	0	14 242
Övriga immateriella tillgångar		0	0	0
Nyttjanderättstillgångar	a)	0	4 856	4 856
Inventarier och verktyg		102	0	102
Andra långfristiga fordringar	c)	73	0	73
Uppskjuten skattefordran		0	1	1
Summa anläggningstillgångar		30 417	-11 143	19 274
Omsättningstillgångar				
Lager av kryptovalua		1 990	0	1 990
Kundfordringar		0	0	0
Aktuell skattefordran		0	0	0
Övriga fordringar	b)	43 365	15 973	59 338
Förutbetalda kostnader och upplupna intäkter	a)	9	-9	0
Likvida medel		7 550	0	7 550
Summa omsättningstillgångar		52 914	15 964	68 878
SUMMA TILLGÅNGAR		83 331	4 821	88 152
EGET KAPITAL OCH SKULDER				
Eget kapital				
Aktiekapital		597	0	597
Övrigt tillskjutet kapital		36 442	162	36 604
Reserver	d)	0	790	790
Balanserade vinstmedel inklusive årets resultat	a) d)	32 061	-954	31 107
Summa eget kapital hänförligt till moderbolagets aktieägare		69 100	-2	69 098
Summa eget kapital		69 100	-2	69 098
Skulder				
Långfristiga skulder				
Uppskjuten skatteskuld	c)	0	0	0
Långfristiga leasingskulder	a)	0	2 895	2 895
Summa långfristiga skulder		0	2 895	2 895
Kortfristiga skulder				
Leverantörsskulder		1 509	0	1 509
Aktuella skatteskulder		8 973	0	8 973
Kortfristiga leasingskulder	a)	0	1 928	1 928
Övriga kortfristiga skulder		2 362	0	2 362
Upplupna kostnader och förutbetalda intäkter		1 387	0	1 387
Summa kortfristiga skulder		14 231	1 928	16 159
SUMMA EGET KAPITAL OCH SKULDER		83 331	4 821	88 152

Koncernens rapport över finansiell ställning per 2018-06-30

Belopp i Tkr	Not	Enligt tidigare redovisningsprinciper	IFRS-justeringar	Enligt IFRS
TILLGÅNGAR				
Anläggningstillgångar				
Egenupparbetade immateriella tillgångar		13 045	0	13 045
Övriga immateriella tillgångar		0	0	0
Nyttjanderättstillgångar	a)	0	313	313
Inventarier och verktyg		0	0	0
Andra långfristiga fordringar		73	0	73
Uppskjuten skattefordran	c)	0	1	1
Summa anläggningstillgångar		13 118	314	13 432
Omsättningstillgångar				
Lager av kryptovaluta		116	0	116
Kundfordringar		2 023	0	2 023
Aktuell skattefordran		0	0	0
Övriga fordringar		827	0	827
Förutbetalda kostnader och upplupna intäkter	a)	73	-73	0
Likvida medel		4	0	4
Summa omsättningstillgångar		3 043	-73	2 970
SUMMA TILLGÅNGAR		16 161	241	16 402
EGET KAPITAL OCH SKULDER				
Eget kapital				
Aktiekapital		583	0	583
Övrigt tillskjutet kapital	d)	3 910	14 072	17 982
Reserver	d)	0	-1	-1
Balanserade vinstmedel inklusive årets resultat	a) d)	6 173	-14 072	-7 899
Summa eget kapital hänförligt till moderbolagets aktieägare		10 666	-1	10 665
Summa eget kapital		10 666	-1	10 665
Skulder				
Långfristiga skulder				
Uppskjuten skatteskuld	c)	0	0	0
Långfristiga leasingskulder	a)	0	0	0
Summa långfristiga skulder		0	0	0
Kortfristiga skulder				
Leverantörsskulder		3 508	0	3 508
Aktuella skatteskulder		0	0	0
Kortfristiga leasingskulder	a)	0	241	241
Övriga kortfristiga skulder		1 770	0	1 770
Upplupna kostnader och förutbetalda intäkter		217	0	217
Summa kortfristiga skulder		5 495	241	5 736
SUMMA EGET KAPITAL OCH SKULDER		16 161	240	16 401

Koncernens rapport över finansiell ställning per 2017-06-30

Belopp i Tkr	Not	Enligt tidigare redovisningsprinciper	IFRS-justeringar	Enligt IFRS
TILLGÅNGAR				
Tecknat men ej inbetalt aktiekapital	d)	600	-600	0
Anläggningstillgångar				
Egenupparbetade immateriella tillgångar		1 091	0	1 091
Övriga immateriella tillgångar		0	0	0
Nyttjanderättstillgångar		0	0	0
Inventarier och verktyg		0	0	0
Andra långfristiga fordringar		359	0	359
Uppskjuten skattefordran		0	0	0
Summa anläggningstillgångar		2 050	-600	1 450
Omsättningstillgångar				
Lager av kryptovaluta		0	0	0
Kundfordringar		0	0	0
Aktuell skattefordran		0	0	0
Övriga fordringar	d)	1 854	600	2 454
Förutbetalda kostnader och upplupna intäkter		200	0	200
Likvida medel		578	0	578
Summa omsättningstillgångar		2 632	600	3 232
SUMMA TILLGÅNGAR		4 682	0	4 682
EGET KAPITAL OCH SKULDER				
Eget kapital				
Aktiekapital		500	0	500
Övrigt tillskjutet kapital		0	0	0
Reserver		0	0	0
Balanserade vinstmedel inklusive årets resultat		3 405	0	3 405
Summa eget kapital hänförligt till moderbolagets aktieägare		3 905	0	3 905
Summa eget kapital		3 905	0	3 905
Skulder				
Långfristiga skulder				
Uppskjuten skatteskuld		0	0	0
Långfristiga leasingskulder		0	0	0
Summa långfristiga skulder		0	0	0
Kortfristiga skulder				
Leverantörsskulder		415	0	415
Aktuella skatteskulder		0	0	0
Kortfristiga leasingskulder		0	0	0
Övriga kortfristiga skulder		241	0	241
Upplupna kostnader och förutbetalda intäkter		121	0	121
Summa kortfristiga skulder		777	0	777
SUMMA EGET KAPITAL OCH SKULDER		4 682	0	4 682

Koncernens rapport över kassaflöde för räkenskapsåret 2019-07-01 – 2020-06-30

Belopp i Tkr	Not	Enligt tidigare redovisningsprinciper	IFRS-justeringar	Enligt IFRS
Rörelseresultat		95 218	-918	94 300
Justering för poster som ej ingår i kassaflödet		17 590	-11 290	6 300
Erhållen ränta		0	0	0
Erlagd ränta		-14	-86	-100
Betald inkomstskatt		0	0	0
Kassaflöde från den löpande verksamheten före förändringar av rörelsekapital		112 794	-12 294	100 500
Kassaflöde från förändringar av rörelsekapital				
Förändringar av rörelsefordringar		-92 427	10 027	-82 400
Förändring av rörelseskulder		3 675	2 025	5 700
Kassaflöde från den löpande verksamheten		24 043	-242	23 801
Investeringsverksamheten				
Investeringar i immateriella anläggningstillgångar		-23 274	0	-23 274
Försäljning av materiella anläggningstillgångar		0	0	0
Investeringar i materiella anläggningstillgångar		-984	0	-984
Försäljning av materiella anläggningstillgångar		0	0	0
Investeringar i finansiella anläggningstillgångar		-2 396	0	-2 396
Försäljning av finansiella anläggningstillgångar		0	0	0
Kassaflöde från investeringsverksamheten		-26 654	0	-26 654
Finansieringsverksamheten				
Nyemission		16 000	0	16 000
Amortering av leasingskuld		0	-1 700	-1 700
Kassaflöde från finansieringsverksamheten		16 000	-1 700	14 300
Årets kassaflöde		13 389	-1 942	11 447
Likvida medel vid årets början		7 550	0	7 550
Valutakursdifferens i likvida medel		-3	2 003	2 000
Likvida medel vid årets slut		20 936	61	20 997

Koncernens rapport över kassaflöde för räkenskapsåret 2018-07-01 – 2019-06-30

Belopp i Tkr	Not	Enligt tidigare redovisningsprinciper	IFRS-justeringar	Enligt IFRS
Rörelseresultat		48 161	300	48 461
Justering för poster som ej ingår i kassaflödet		3 176	0	3 176
Erhållen ränta		0	0	0
Erlagd ränta		-182	0	-182
Betald inkomstskatt		0	0	0
Kassaflöde från den löpande verksamheten före förändringar av rörelsekapital		51 155	300	51 455
Kassaflöde från förändringar av rörelsekapital				
Förändringar av rörelsefordringar		-42 161	0	-42 161
Förändring av rörelseskulder		-923	0	-923
Kassaflöde från den löpande verksamheten		8 071	300	8 371
Investeringsverksamheten				
Investeringar i immateriella anläggningstillgångar		-4 370	0	-4 370
Försäljning av materiella anläggningstillgångar		0	0	0
Investeringar i materiella anläggningstillgångar		-106	0	-106
Försäljning av materiella anläggningstillgångar		0	0	0
Investeringar i finansiella anläggningstillgångar		0	0	0
Försäljning av finansiella anläggningstillgångar		0	0	0
Kassaflöde från investeringsverksamheten		-4 476	0	-4 476
Finansieringsverksamheten				
Ökning/minskning övriga finansiella fordringar och skulder		3 160	0	3 160
Nyemission		0	0	0
Amortering av leasingskuld		0	-300	-300
Kassaflöde från finansieringsverksamheten		3 160	-300	2 860
Årets kassaflöde		6 755	0	6 755
Likvida medel vid årets början		4	0	4
Valutakursdifferens i likvida medel		791	0	791
Likvida medel vid årets slut		7 550	0	7 550

Koncernens rapport över kassaflöde för räkenskapsåret 2017-07-01 – 2018-06-30

Belopp i Tkr	Not	Enligt tidigare redovisningsprinciper	IFRS-justeringar	Enligt IFRS
Rörelseresultat		-7 555	100	-7 455
Justering för poster som ej ingår i kassaflödet		963	0	963
Erhållen ränta		0	0	0
Erlagd ränta		-1	1	0
Betald inkomstskatt		0	0	0
Kassaflöde från den löpande verksamheten före förändringar av rörelsekapital		-6 593	101	-6 492
Kassaflöde från förändringar av rörelsekapital				
Förändringar av rörelsefordringar		-986	0	-986
Förändring av rörelseskulder		4 718	0	4 718
Kassaflöde från den löpande verksamheten		-2 862	101	-2 761
Investeringsverksamheten				
Investeringar i immateriella anläggningstillgångar		-3 323	0	-3 323
Försäljning av materiella anläggningstillgångar		0	0	0
Investeringar i materiella anläggningstillgångar		0	0	0
Försäljning av materiella anläggningstillgångar		0	0	0
Investeringar i finansiella anläggningstillgångar		0	0	0
Försäljning av finansiella anläggningstillgångar		210	0	210
Kassaflöde från investeringsverksamheten		-3 113	0	-3 113
Finansieringsverksamheten				
Nyemission		5 400	0	5 400
Amortering av leasingskuld		0	-100	-100
Kassaflöde från finansieringsverksamheten		5 400	-100	5 300
Årets kassaflöde		-575	1	-574
Likvida medel vid årets början		578	0	578
Valutakursdifferens i likvida medel		0	0	0
Likvida medel vid årets slut		4	1	4

NOTER

a) Leasing

Vid övergångstidpunkten till IFRS, 1 juli 2017, fanns inte några leasingavtal inom koncernen. Enligt IFRS 16 redovisas koncernens leasingavtal (med undantag för korttidsleasingavtal och leasingavtal där den underliggande tillgången är av lågt värde) i balansräkningen som nyttjanderättstillgångar och leaseingskulder. Detta innebär även att kostnaderna för tidigare operationella leasingavtal omklassificeras från rörelsekostnader till avskrivningar på nyttjanderättstillgångar och räntekostnader på leaseingskulder. Förändringen i redovisningsprincip innebär att nyttjanderättstillgångar och leaseingskulder redovisas i rapporter över finansiell ställning. Total effekt framgår av tabellerna nedan.

Belopp i Tkr	Tillgångar med nyttjanderätt	Förutbetalda kostnader och upplupna intäkter	Övriga fordringar	Långfristig leaseingskuld	Kortfristig leaseingskuld	Uppskjuten skattefordran	Eget kapital	Eget kapital
Total påverkan 1 jul 2017	0	0	0	0	0	0	0	0
Förändring 2017/2018	313	-73	0	0	241	1	-1	-1
Total påverkan 30 jun 2018	313	-73	0	0	241	1	-1	-1
Förändring 2018/2019	4 543	64	-27	2 895	1 687	0	-1	-1
Total påverkan 30 jun 2019	4 856	-9	-27	2 895	1 928	1	-2	-2
Förändring 2019/2020	-976	-424	27	-1 204	-16	32	-121	-121
Total påverkan 30 jun 2020	3 880	-433	0	1 691	1 912	33	-123	-123

Belopp i Tkr	2017/2018	2018/2019	2019/2020
Övriga externa kostnader	122	297	1 628
Avskrivningar	-120	-296	-1 677
Finansiella kostnader	-3	-3	-104
Inkomstskatt	-0	0	-31
Total påverkan på årets resultat	-1	-2	-122

Tillämpningen av IFRS 16 påverkar även presentationen av koncernens kassaflöden. Under tidigare redovisningsprinciper har kassaflödet hänförligt till de operationella leasingavtalen redovisats som del av den löpande verksamheten. Under IFRS 16 fördelas betalningarna mellan dels amortering av leaseingskuld och dels betalning av ränta. Medans den delen som avser betalning av ränta inkluderas i kassaflöde från den löpande verksamheten omklassificeras den delen som avser amortering av leaseingskuld till kassaflöde från finansieringsverksamheten. Därmed ökar kassaflödet från den löpande verksamheten med 1 628 tkr för 2019/20, 297 tkr för 2018/19 och 122 tkr för 2017/18. Kassaflödet från finansieringsverksamheten minskar däremot genom inkludering av amortering av leaseingskuld med 1 677 tkr för 2019/20, 296 tkr för 2018/19 och 120 tkr för 2017/18.

b) Finansiella instrument

Quickbit har i enlighet med tidigare tillämpade redovisningsprinciper tillämpat en nedskrivningsmodell för kreditförluster baserad på en inträffad händelse. I enlighet med IFRS 9 ska företag som tillämpar IFRS tillämpa en modell för förväntade kreditförluster som innebär att en kreditförlust redovisas när företaget blir part i det finansiella instrumentet. Tillämpningen av modellen för förväntade kreditförluster innebär att Quickbit redovisar ökade kreditreserveringar hänförliga till övriga kortfristiga fordringar. Förväntade kreditförluster hänförliga till likvida medel uppgår till oväsentliga belopp.

Belopp i Tkr	Övriga kortfristiga fordringar	Uppskjuten skattefordran	Eget kapital
Total påverkan 1 jul 2017	0	0	0
Förändring 2017/2018	0	0	0
Total påverkan 30 jun 2018	0	0	0
Förändring 2018/2019	0	0	0
Total påverkan 30 jun 2019	0	0	0
Förändring 2019/2020	-931	192	-739
Total påverkan 30 jun 2020	-931	192	-739

Följande poster i rapport över totalresultatet har påverkats av redovisning av förlustreserv för förväntade kreditförluster:

Belopp i Tkr	2017/2018	2018/2019	2019/2020
Övriga externa kostnader	0	0	-931
Inkomstskatt	0	0	192
Total påverkan på årets resultat	0	0	-739

c) Uppskjuten skatt

Uppskjuten skatt redovisas på samtliga IFRS-justeringar i de fall justeringarna resulterar i temporära skillnader i balansräkningen. Uppskjutna skatteskulder och skattefordringar förändras i takt med att den underliggande posten till vilken skatten hör förändras. Justeringar på uppskjuten skatt framgår i tabellerna nedan.

Belopp i Tkr	1 juli 2017	30 juni 2018	30 juni 2019	30 juni 2020
Uppskjuten skattefordran enligt tidigare tillämpade redovisningsprinciper	0	0	0	0
Uppskjuten skattefordran leasing	0	1	1	32
Uppskjuten skattefordran förlustreserv	0	0	0	192
Summa justering av uppskjuten skattefordran	0	1	1	224
Summa uppskjuten skattefordran enligt IFRS	0	1	1	224

Inkomstskatt i rapport över totalresultatet är hänförliga till följande IFRS-justeringar fördelade på justeringar inom årets resultat:

Justeringar avseende inkomstskatt redovisad inom årets resultat

Belopp i Tkr	2017/2018	2018/2019	2019/2020
Förändring av uppskjuten skatt leasing	0	0	31
Förändring av uppskjuten förlustreserv	0	0	192
Summa justering av inkomstskatt i årets resultat	0	0	223

d) Omklassificeringar

Den tidigare balansräkningen benämns rapport över finansiell ställning. Omrubriceringar respektive omklassificeringar har skett av följande poster; "Kassa och bank" benämns "Likvida medel". Uppskjutna skattefordringar redovisas inte som en finansiell anläggningstillgång utan på en separat rad som inte hör till någon av kategorierna finansiella anläggningstillgångar, materiella anläggningstillgångar eller immateriella tillgångar under IFRS. Uppskjutna skatteskulder klassificeras alltid under rubriken långfristiga skulder i rapport över finansiell ställning.

Tecknat men ej inbetalt kapital klassificeras som övriga kortfristiga fordringar enligt IFRS varför omklassificering har genomförts.

I "Övrigt tillskjutet kapital" klassificeras den del av en nyemission som avser betalning över aktiernas nominella värde.

Omklassificering har skett till övrigt tillskjutet kapital från balanserat resultat med 39 960 tkr per 2020-06-30, 19 236 tkr per 2019-06-30, 18 063 tkr per 2018-06-30 och 0 tkr per 2017-07-01. Emissionskostnader hänförliga till emission har omklassificerats till övrigt tillskjutet kapital från balanserat resultat med 25 tkr per den 2020-06-30, 825 tkr per 2019-06-30, 81 tkr per 2018-06-30 och 0 tkr per 2017-07-01. Emission av teckningsoptioner har omklassificerats till övrigt tillskjutet kapital från balanserat resultat med 0 tkr per den 2020-06-30, 162 tkr per 2019-06-30, 0 tkr per 2018-06-30 och 0 tkr per 2017-07-01. Fond för utvecklingsutgifter finns inte enligt IFRS och därmed har omklassificering skett till balanserat resultat med 27 221 tkr per 2020-06-30, 6 896 tkr per 2019-06-30, 3 910 tkr per 2018-06-30 och 0 tkr per 2017-07-01. Enligt tidigare tillämpade redovisningsprinciper har fond för utvecklingsutgifter redovisat inom övrigt tillskjutet kapital. Posten "Reserver" tillkommer enligt IFRS. I posten "Reserver" redovisas omräkningsdifferenser hänförliga till omräkning av utländska dotterföretag. Omklassificering har skett från balanserat resultat.

Den villkorade tilläggsköpeskillingen om 3 099 tkr per 2020-06-30, 0 tkr per 2019-06-30, 0 tkr per 2018-06-30 och 0 tkr per 2017-07-01 har enligt tidigare tillämpade redovisningsprinciper klassificerats som övrig kortfristig skuld men med anledning av att reglering ska ske med egetkapitalinstrument omklassificeras tilläggsköpeskillingen till eget kapital i enlighet med IFRS.

Den tidigare resultaträkningen benämns rapport över totalresultat. Omrubriceringar och omklassificeringar har skett av följande poster; "Ränteintäkter" benämns "Finansiella intäkter", "Räntekostnader och liknande resultatposter" benämns "Finansiella kostnader". "Skatt på årets resultat" benämns "Inkomstskatt". Enligt IFRS redovisas endast transaktioner med aktieägare direkt i eget kapital, övriga poster redovisas i övrigt totalresultat och ackumuleras i eget kapital. Quickbit har en post som redovisas i övrigt totalresultat vilken är hänförlig till valutakursdifferenser vid omräkning av utländska dotterföretag.

Moderbolagets resultaträkning

Belopp i Mkr	Not	2020/2021	2019/2020	2018/2019	2017/2018
Rörelsens intäkter					
Nettoomsättning	3	12,9	13,7	10,2	5,5
Övriga rörelseintäkter	4	4,5	1,4	0,0	0,0
Summa intäkter		17,4	15,1	10,2	5,5
Rörelsens kostnader					
Inköp kryptovaluta och andra transaktionskostnader		0,0	0,0	-1,5	-5,9
Övriga externa kostnader	5,6	-54,5	-20,1	-6,5	-4,1
Personalkostnader	7	-21,1	-12,1	-2,7	-1,7
Av- och nedskrivningar	10,11	-4,7	-2,9	-1,2	-0,5
Övriga rörelsekostnader		-4,5	-1,6	-0,2	-0,3
Rörelseresultat		-67,4	-21,5	-1,9	-6,9
Finansiella poster					
Räntekostnader och liknande resultatposter	8	-0,1	0,0	-0,2	0,0
Resultat efter finansiella poster		-67,5	-21,6	-2,1	-6,9
Skatt på årets resultat	9	0,0	0,0	-9,0	0,0
Årets resultat		-67,5	-21,6	-11,1	-6,9
Övrigt totalresultat					
		0,0	0,0	0,0	0,0
Årets totalresultat, efter skatt		-67,5	-21,6	-11,1	-6,9

I moderbolaget återfinns inga poster som redovisas som övrigt totalresultat varför summan totalresultat för perioden överensstämmer med periodens resultat.

Moderbolagets balansräkning

Belopp i Mkr	Not	30 juni 2021	30 juni 2020	30 juni 2019	30 juni 2018	1 juli 2017
TILLGÅNGAR						
Anläggningstillgångar						
Egenupparbetade immateriella tillgångar	10	48,6	27,3	6,9	3,9	1,1
Inventarier och verktyg	11	1,3	0,9	0,1	0,0	0,0
Andelar i koncernföretag	12	47,0	49,9	9,7	9,6	0,0
Andra långfristiga fordringar		1,2	0,6	0,1	0,1	0,4
Summa anläggningstillgångar		98,1	78,6	16,7	13,6	1,4
Omsättningstillgångar						
Kundfordringar	14	0,4	0,0	0,0	1,1	0,0
Fordringar hos koncernföretag	13,14	0,9	0,4	0,0	0,8	0,0
Övriga fordringar	14	3,4	2,9	1,1	0,8	1,9
Förutbetalda kostnader och upplupna intäkter	15	1,4	3,4	0,0	0,1	0,2
Kassa och bank	16	126,0	20,6	7,5	0,0	0,6
Summa omsättningstillgångar		132,1	27,3	8,6	2,9	2,6
SUMMA TILLGÅNGAR		230,1	106,0	25,3	16,3	4,1
EGET KAPITAL OCH SKULDER						
Eget kapital						
	17					
Aktiekapital		0,9	0,6	0,6	0,6	0,5
Pågående nyemission		0,0	0,0	-16,0	0,0	-0,6
Fond för utvecklingsutgifter		48,5	27,2	6,9	3,9	0,0
Bundet eget kapital		49,4	27,9	-8,5	4,5	-0,1
Överkursfond		139,5	73,3	36,5	18,1	3,7
Balanserad resultat		-84,7	-42,6	-14,3	-4,3	0,0
Årets resultat		-67,5	-21,6	-11,1	-6,9	-0,3
Fritt eget kapital		-12,7	9,2	11,1	6,8	3,4
Summa eget kapital		36,7	37,1	2,6	11,3	3,3
Kortfristiga skulder						
Skulder till koncernföretag	14	170,9	48,3	8,5	0,0	0,0
Leverantörsskulder	14	12,2	3,9	1,4	3,1	0,4
Aktuella skatteskulder		2,0	9,1	9,0	0,0	0,0
Övriga kortfristiga skulder	14	1,4	4,8	2,4	1,8	0,2
Upplupna kostnader och förutbetalda intäkter	18	6,9	2,8	1,4	0,0	0,8
Summa kortfristiga skulder		193,5	68,9	22,6	4,9	1,4
SUMMA EGET KAPITAL OCH SKULDER		230,1	106,0	25,3	16,3	4,7

Moderbolagets rapport över förändringar i eget kapital

Belopp i Mkr	Bundet eget kapital			Fritt eget kapital		Summa eget kapital
	Aktie-kapital	Pågående nyemission	Fond för utvecklings-utgifter	Över-kursfond	Balanserat resultat, inkl. årets resultat	
Ingående eget kapital 1 juli 2017	0,5	3,7	0,0	0,0	-0,3	3,3
Årets resultat	0,0	0,0	0,0	0,0	-6,9	-6,9
Årets övrigt totalresultat	0,0	0,0	0,0	0,0	0,0	0,0
Årets totalresultat	0,0	0,0	0,0	0,0	-6,9	-6,9
<i>Transaktioner med moderbolagets ägare</i>						
Nyemission	0,1	-3,7	0,0	18,1	0,0	14,4
Pågående nyemission	0,0	0,0	0,0	0,0	0,0	0,0
Kostnader hänförliga till emission	0,0	0,0	0,0	-0,1	0,0	-0,1
Kostnader hänförliga till optionsprogram	0,0	0,0	0,0	0,0	0,0	0,0
Fond för utvecklingsutgifter	0,0	0,0	3,9	0,0	-3,9	0,0
Summa	0,1	-3,7	3,9	18,0	-3,9	14,3
Utgående eget kapital 30 juni 2018	0,6	0,0	3,9	18,0	-11,2	11,3
Årets resultat	0,0	0,0	0,0	0,0	-11,1	-11,1
Årets övrigt totalresultat	0,0	0,0	0,0	0,0	0,0	0,0
Årets totalresultat	0,0	0,0	0,0	0,0	-11,1	-11,1
<i>Transaktioner med moderbolagets ägare</i>						
Nyemission	0,0	0,0	0,0	3,3	0,0	3,3
Pågående nyemission	0,0	0,1	0,0	16,0	0,0	16,0
Kostnader hänförliga till emission	0,0	0,0	0,0	-0,8	0,0	-0,8
Kostnader hänförliga till optionsprogram	0,0	0,0	0,0	0,0	0,0	0,0
Fond för utvecklingsutgifter	0,0	0,0	3,0	0,0	-3,0	0,0
Summa	0,0	0,1	3,0	18,4	-3,0	18,5
Utgående eget kapital 30 juni 2019	0,6	0,1	6,9	36,4	-25,2	18,7

Belopp i Mkr	Bundet eget kapital			Fritt eget kapital		Summa eget kapital
	Aktie-kapital	Pågående nyemission	Fond för utvecklings-utgifter	Över-kursfond	Balanserat resultat, inkl. årets resultat	
Årets resultat	0,0	0,0	0,0	0,0	0,0	0,0
Årets övrigt totalresultat	0,0	0,0	0,0	0,0	-21,6	-21,6
Årets totalresultat	0,0	0,0	0,0	0,0	-21,6	-21,6
<i>Transaktioner med moderbolagets ägare</i>						
Nyemission	0,1	-0,1	0,0	0,0	0,0	0,0
Pågående nyemission	0,0	0,0	0,0	37,0	0,0	37,0
Kostnader hänförliga till optionsprogram	0,0	0,0	0,0	0,0	3,0	3,0
Fond för utvecklingsutgifter	0,0	0,0	20,3	0,0	-20,3	0,0
Summa	0,1	0,0	20,3	36,9	-17,3	39,9
Utgående eget kapital 30 juni 2020	0,6	0,0	27,2	73,3	-64,2	37,1
Årets resultat	0,0	0,0	0,0	0,0	0,0	0,0
Årets övrigt totalresultat	0,0	0,0	0,0	0,0	-67,5	-67,5
Årets totalresultat	0,0	0,0	0,0	0,0	-67,5	-67,5
<i>Transaktioner med moderbolagets ägare</i>						
Nyemission						
Kostnader hänförliga till emission	0,0	0,0	0,0	0,0	-0,1	-0,1
Kostnader hänförliga till optionsprogram	0,0	0,0	0,0	0,0	0,7	0,7
Fond för utvecklingsutgifter	0,0	0,0	21,2	0,0	-21,2	0,0
Konvertering av teckningsoptioner	0,2	0,0	0,0	66,2	0,0	66,4
Summa	0,2	0,0	21,2	66,2	-20,6	67,0
Utgående eget kapital 30 juni 2021	0,9	0,0	48,5	139,5	-152,3	36,7

Moderbolagets kassaflödesanalys

Belopp i Mkr	Not	2020/2021	2019/2020	2018/2019	2017/2018
Den löpande verksamheten					
Rörelseresultat		-67,4	-21,5	-1,9	-6,9
Justering för poster som ej ingår i kassaflödet	19	7,3	5,9	1,2	0,5
Erhållen ränta		0,0	0,0	-0,2	0,0
Erlagd ränta		-0,1	0,0	0,0	0,0
Betald inkomstskatt		0,0	0,0	0,0	0,0
Kassaflöde från den löpande verksamheten före förändringar av rörelsekapital		-60,2	-15,7	-0,9	-6,4
Kassaflöde från förändringar av rörelsekapital					
Förändringar av rörelsefordringar		-2,1	-5,8	1,8	-0,3
Förändring av rörelseskulder		127,6	43,3	7,8	4,3
Kassaflöde från den löpande verksamheten		65,3	21,9	8,7	-2,4
Investeringsverksamheten					
Förvärv av andelar i dotterbolag	12	0,2	-0,1	-0,1	0,0
Investeringar i immateriella anläggningstillgångar	10	-25,6	-23,2	-4,2	-3,3
Försäljning av immateriella anläggningstillgångar	10	0,0	0,0	0,0	0,0
Investeringar i materiella anläggningstillgångar	11	-0,7	-0,9	-0,1	0,0
Försäljning av materiella anläggningstillgångar	11	0,0	0,0	0,0	0,0
Investeringar i finansiella anläggningstillgångar	14	0,0	-0,5	0,0	-0,3
Försäljning av finansiella anläggningstillgångar	14	0,0	0,0	3,2	0,0
Kassaflöde från investeringsverksamheten		-26,1	-24,7	-1,2	-3,6
Finansieringsverksamheten					
Nyemission	17	66,2	16,0	0,0	5,4
Kassaflöde från finansieringsverksamheten		66,2	16,0	0,0	5,4
Årets kassaflöde					
Likvida medel vid årets början	16	105,4	13,1	7,5	-0,6
Valutakursdifferens i likvida medel		20,6	7,5	0,0	0,6
Valutakursdifferens i likvida medel		0,0	0,0	0,0	0,0
Likvida medel vid årets slut		126,0	20,6	7,5	0,0

Moderbolagets noter

NOT 1 VÄSENTLIGA REDOVISNINGSPRINCIPER

Moderbolaget upprättar sina finansiella rapporter enligt Årsredovisningslagen (1995:1554) och den av Rådet för finansiell rapportering utgivna rekommendation RFR 2 "Redovisning för juridisk person". Moderbolaget tillämpar samma redovisningsprinciper som koncernen med de undantag och tillägg som anges i RFR 2. Det innebär att IFRS tillämpas med de avvikelser som anges nedan. De nedan angivna redovisningsprinciperna för Moderbolaget har tillämpats konsekvent på samtliga perioder som presenteras i Moderbolagets finansiella rapporter, om inte annat anges.

Detta är moderbolagets första årsredovisning som upprättas i enlighet med RFR 2 och övergången beskrivs i mer detalj i Not 23 Övergång till RFR 2.

Uppställningsformer

Resultat- och balansräkning följer årsredovisningslagens uppställningsform medan rapporten över totalresultat, rapporten över förändringar i eget kapital och rapport över kassaflöde baseras på IAS 1 Utformning av finansiella rapporter respektive IAS 7 Rapport över kassaflöden. Rapport över förändring av eget kapital följer koncernens uppställningsform men ska innehålla de kolumner som anges i ÅRL. Vidare innebär det skillnad i benämningar, jämfört med koncernredovisningen, främst avseende finansiella intäkter och kostnader och eget kapital.

Andelar i dotterföretag

Andelar i dotterföretag redovisas till anskaffningsvärde efter avdrag för eventuella nedskrivningar. I anskaffningsvärdet inkluderas förvärvsrelaterade kostnader och eventuella tilläggsköpeskillningar. När det finns en indikation på att andelar i dotterföretag minskat i värde görs en beräkning av återvinningsvärdet. Är detta lägre än det redovisade värdet görs en nedskrivning. Nedskrivningar redovisas i posterna "Resultat från aktier och andelar i koncernföretag".

Finansiella instrument

"IFRS 9 tillämpas ej i Moderbolaget. Moderbolaget tillämpar istället de punkterna som anges i RFR 2 (IFRS 9 Finansiella instrument, p. 3-10). Finansiella instrument värderas till anskaffningsvärde. Inom efterföljande perioder kommer finansiella tillgångar som är anskaffade med avsikt att innehas kortsiktigt att redovisas i enlighet med lägsta värdets princip till det lägsta av anskaffningsvärde och marknadsvärde.

Vid bedömning och beräkning av nedskrivningsbehov för finansiella tillgångar ska principerna för nedskrivningsprövning och förlustriskreservering i IFRS 9 tillämpas.

Leasingavtal

Samtliga leasingavtal redovisas som operationell leasing, oavsett om avtalen är finansiella eller operationella. Leasingavgiften redovisas som en kostnad linjärt över leasingperioden.

Bokslutsdispositioner

Koncernbidrag redovisas som bokslutsdispositioner.

NOT 2 VÄSENTLIGA UPPSKATTNINGAR OCH BEDÖMNINGAR

Värdering av immateriella anläggningstillgångar

Vid varje balansdag bedömer bolaget om det finns någon indikation på nedskrivningsbehov i någon av anläggningstillgångarna. Nedskrivning sker om värdenedgången bedöms vara bestående. Nedskrivningsbehovet prövas individuellt för samtliga anläggningstillgångar som är väsentliga. Exempel på indikationer på nedskrivningsbehov är negativa ekonomiska omständigheter eller ogynnsamma förändringar av branschvillkor i företag vars aktier bolaget investerat i. Nedskrivning för tillgångar värderade till upplupet anskaffningsvärde beräknas som skillnaden mellan tillgångens redovisade värde och nuvärdet av företagsledningens bästa uppskattning av de framtida kassaflödena diskonterade med tillgångens ursprungliga effektivränta. För tillgångar med rörlig ränta används den på balansdagen aktuella räntan som diskonteringsränta. När det finns en indikation på att värdet av en tillgång har minskat, görs en prövning av nedskrivningsbehov. Har tillgången ett återvinningsvärde som är lägre än det redovisade värdet, skrivs den ner till återvinningsvärdet. Vid bedömning av nedskrivningsbehov grupperas tillgångarna på de lägsta nivåer där det finns separata identifierbara kassaflöden (kassagenererande enheter).

Värdering av aktier i dotterbolag

Värderingen av aktier i dotterbolag är beroende av hur dessa bolag utvecklas och huruvida det framtida kassaflödet från dessa motsvarar minst det bokförda värdet. Ledningen gör årliga nedskrivningstest för att säkerställa att framtida kassaflöden kan motivera de bokförda värden som redovisas.

NOT 3 INTÄKTER FRÅN AVTAL MED KUNDER

Uppdelning på intäkter från avtal med kunder	2020/2021	2019/2020	2018/2019	2017/2018
<i>Typ av tjänst</i>				
Interna intäkter	12,9	13,7	10,2	5,5
Övrigt	0,0	0,0	0,0	0,0
Intäkter från avtal med kunder	12,9	13,7	10,2	5,5

NOT 4 ÖVRIGA RÖRELSEINTÄKTER

Övriga rörelseintäkter	2020/2021	2019/2020	2018/2019	2017/2018
Valutakursvinster	3,4	0,1	0,0	0,0
Intäkter NGM	1,0	1,3	0,0	0,0
Summa	4,5	1,4	0,0	0,0

NOT 5 ARVODE TILL REVISORER

PwC	2020/2021	2019/2020	2018/2019	2017/2018
Revisionsuppdraget	0,7	0,8	0,3	0,2
Annan revisionsverksamhet	0,2	0,0	0,0	0,0
Skatterådgivning	0,1	1,0	0,3	0,3
Övriga tjänster	1,9	0,9	0,1	0,1
Summa	2,9	2,7	0,7	0,5

Med revisionsuppdrag avses revisorns arbete för den lagstadgade revisionen och med revisionsverksamhet olika typer av kvalitetssäkringstjänster. Övriga tjänster är sådant som inte ingår i revisionsuppdrag eller skatterådgivning.

NOT 6 LEASINGAVTAL

Framtida minimileaseavgifter	30 juni 2021	30 juni 2020	30 juni 2019	30 juni 2018	1 juli 2017
Inom 1 år	0,0	0,0	0,0	0,0	0,0
Mellan 1-5 år	0,0	0,0	0,0	0,0	0,0
Mer än 5 år	0,0	0,0	0,0	0,0	0,0
Summa	0,0	0,0	0,0	0,0	0,0

Periodens kostnadsförda leasingavgifter uppgick till -28 mkr för 2020/21, -22 mkr för 2020/19, -13 mkr för 2019/18 och 0 mkr för 2017/18.

NOT 7 ANSTÄLLDA OCH PERSONALKOSTNADER

För information om ersättning till anställda och ledande befattningshavare samt information om antal anställda, se koncernens Not 6 Anställda och personalkostnader.

NOT 8 RÄNTEKOSTNADER OCH LIKNANDE RESULTATPOSTER

	2020/2021	2019/2020	2018/2019	2017/2018
<i>Tillgångar och skulder värderade till upplupet anskaffningsvärde:</i>				
Räntekostnader	-0,1	0,0	-0,2	0,0
<i>Summa räntekostnader enligt effektivräntemetod</i>	<i>-0,1</i>	<i>0,0</i>	<i>-0,2</i>	<i>0,0</i>
Summa finansiella kostnader	-0,1	0,0	-0,2	0,0

NOT 9 SKATT

Aktuell skatt	2020/2021	2019/2020	2018/2019	2017/2018
Aktuell skatt	0,0	0,0	-9,0	0,0
Förändring av uppskjuten skatt avseende temporära skillnader	0,0	0,0	0,0	0,0
Redovisad skatt	0,0	0,0	-9,0	0,0

Avstämning av effektiv skattesats	2020/2021	2019/2020	2018/2019	2017/2018
Resultat före skatt	-67,5	-21,6	-2,1	-6,9
Skatt enligt gällande skattesats för moderbolaget (21,4 %)	13,9	4,6	0,5	1,5
<i>Skatteeffekt av:</i>				
Ej avdragsgilla kostnader	-0,6	-0,1	0,0	0,0
Skatteeffekt av skattemässiga underskott där ingen skattefordran redovisas	-13,3	-4,5	0,0	-1,5
Utnyttjande av skattemässiga underskott	0,0	0,0	1,6	0,0
Effekt av CFC beskattning	0,0	0,0	-11,1	0,0
Effekter av andra skattesatser i utländska dotterbolag	0,0	0,0	0,0	0,0
Övrigt	0,0	0,0	0,0	0,0
Redovisad skatt	0,0	0,0	-9,0	0,0
Effektiv skattesats	0%	0%	22%	0%

Det finns skattemässiga underskottsavdrag för vilka uppskjutna skattefordringar inte har redovisats i balansräkningen uppgående till 4,4 mkr (4,4 mkr för 2019/20) och de har ingen tidsbegränsning.

NOT 10 EGENUPPARBETADE IMMATERIELLA TILLGÅNGAR

Egenupparbetade immateriella tillgångar i moderbolaget utgörs av balanserade utvecklingskostnader.

<i>Anskaffningsvärde</i>	2020/2021	2019/2020	2018/2019	2017/2018
Ingående anskaffningsvärde	31,8	8,6	4,4	1,1
Internt upparbetade	25,6	23,2	4,2	3,3
Utgående anskaffningsvärde	57,3	31,8	8,6	4,4
<i>Avskrivningar</i>				
Ingående ackumulerade avskrivningar	-4,5	-1,7	-0,5	0,0
Årets avskrivningar	-4,4	-2,8	-1,2	-0,5
Utgående ackumulerade avskrivningar	-8,8	-4,5	-1,7	-0,5
<i>Nedskrivningar</i>				
Ingående ackumulerade nedskrivningar	0,0	0,0	0,0	0,0
Årets nedskrivningar	0,0	0,0	0,0	0,0
Utgående ackumulerade nedskrivningar	0,0	0,0	0,0	0,0
Utgående redovisat värde	48,5	27,3	6,9	3,9

NOT 11 INVENTARIER OCH VERKTYG

Materiella tillgångar i moderbolaget utgörs av inventaier.

<i>Anskaffningsvärde</i>	2020/2021	2019/2020	2018/2019	2017/2018
Ingående anskaffningsvärde	1,1	0,1	0,0	0,0
Årets anskaffningar	0,7	0,9	0,1	0,0
Utgående anskaffningsvärde	1,8	1,1	0,1	0,0
<i>Ackumulerade avskrivningar</i>				
Ingående avskrivningar	-0,2	0,0	0,0	0,0
Årets avskrivningar	-0,3	-0,2	0,0	0,0
Utgående avskrivningar	-0,4	-0,2	0,0	0,0
<i>Ackumulerade nedskrivningar</i>				
Ingående nedskrivningar	0,0	0,0	0,0	0,0
Årets nedskrivningar	0,0	0,0	0,0	0,0
Utgående nedskrivningar	0,0	0,0	0,0	0,0
Utgående redovisat värde	1,3	0,9	0,1	0,0

NOT 12 ANDELAR I KONCERNFÖRETAG

	2020/2021	2019/2020	2018/2019	2017/2018
Ingående anskaffningsvärde	49,9	9,7	9,6	0,0
Förvärv/ aktieägartillskott	0,2	40,2	0,1	9,6
Utgående anskaffningsvärde	50,1	49,9	9,7	9,6
Nedskrivning av andel i koncernföretag				
Ingående ackumulerade nedskrivningar	0,0	0,0	0,0	0,0
Årets nedskrivningar	3,1	0,0	0,0	0,0
Utgående ackumulerade nedskrivningar	3,1	0,0	0,0	0,0
Utgående redovisat värde	47,0	49,9	9,7	9,6

Nedanstående förteckning omfattar av moderbolaget direkt ägda aktier och andelar. För information om moderbolagets indirekt ägda aktier och andelar, se koncernens Not 19 Koncernföretag.

Företag	Organisations-nummer	Säte	Eget kapital 2021-06-30	Resultat 2021	Kapitalandel och rösträttsandel	Antal aktier
<i>Quickbit Ltd</i>	116667	Gibraltar	230,9	75,7	100	2 000
<i>Quickbit Option AB</i>	559201-0366	Stockholm	0,1	0,0	100	1 000
<i>Quickbit OÜ</i>	12848586	Tallinn	-0,5	-0,4	100	0
<i>Quickbit Europe AB</i>	559265-3793	Stockholm	0,2	-0,1	100	1 000

Redovisat värde

Företag	Organisations-nummer	Säte	30 juni 2021	30 juni 2020	30 juni 2019	30 juni 2018	30 juni 2017
<i>Quickbit Ltd</i>	116667	Gibraltar	9,6	9,6	9,6	9,6	
<i>Quickbit Option AB</i>	559201-0366	Stockholm	0,1	0,1	0,1		
<i>Quickbit OÜ</i>	12848586	Tallinn	37,1	40,2			
<i>Quickbit Europe AB</i>	559265-3793	Stockholm	0,2				

NOT 13 FORDRINGAR HOS KONCERNFÖRETAG

	30 juni 2021	30 juni 2020	30 juni 2019	30 juni 2018	30 juni 2017
Quickbit Option AB	0,0	0,0	0,0	0,0	0,0
QB Europe AB	0,3	0,0	0,0	0,0	0,0
Quickbit Ltd	0,0	0,0	0,0	0,8	0,0
Quickbit OÜ	0,6	0,4	0,0	0,0	0,0
Summa	0,9	0,4	0,0	0,8	0,0

NOT 14 FINANSIELLA INSTRUMENT

Finansiella tillgångar värderade till upplupet anskaffningsvärde	30 juni 2021	30 juni 2020	30 juni 2019	30 juni 2018	1 juli 2017
Andra långfristiga fordringar	1,2	0,6	0,1	0,1	0,4
Kundfordringar	0,4	0,0	0,0	1,1	0,0
Fordringar hos koncernföretag	0,9	0,4	0,0	0,8	0,0
Övriga fordringar	3,4	2,9	1,1	0,8	1,9
Kassa och bank	126,0	20,6	7,5	0,0	0,6
Summa	132,1	24,5	8,6	2,9	2,8

Finansiella skulder till upplupet anskaffningsvärde	30 juni 2021	30 juni 2020	30 juni 2019	30 juni 2018	1 juli 2017
Skulder till koncernföretag	170,9	48,3	8,5	0,0	0,0
Leverantörsskulder	12,2	3,9	1,4	3,1	0,4
Övriga kortfristiga skulder	1,4	4,8	2,4	1,8	0,2
Summa	184,6	57,0	12,2	4,9	0,7

NOT 15 FÖRUTBETALDA KOSTNADER OCH UPPLUPNA INTÄKTER

	30 juni 2021	30 juni 2020	30 juni 2019	30 juni 2018	1 juli 2017
Förutbetalda hyreskostnader	1,1	0,5	0,0	0,1	0,0
Övrigt	0,3	2,9	0,0	0,0	0,2
Redovisat värde	1,4	3,4	0,0	0,1	0,2

NOT 16 KASSA OCH BANK

	30 juni 2021	30 juni 2020	30 juni 2019	30 juni 2018	1 juli 2017
Banktillgodohavanden	126,0	20,6	7,5	0,0	0,6
Redovisat värde	126,0	20,6	7,5	0,0	0,6

NOT 17 EGET KAPITAL

För information om aktietransaktioner och mandat godkända av bolagsstämman, se koncernens Not 20 Eget kapital. Moderbolagets egna kapital delas in i bundet eget kapital och fritt eget kapital.

Fond för utvecklingsutgifter

Fonden för utvecklingsutgifter är en del av bundet eget kapital och består av aktiverade utvecklingsutgifter som uppstår när företaget bedriver utvecklingsarbete som ska resultera i en ny unik tillgång.

Förslag till vinstdisposition

2017-07-01

Till årsstämman förfogande står följande vinstmedel:

Överkursfond, mkr	139,5
Balanserat resultat, mkr	-84,7
Året resultat, mkr	-67,5
	-12,7

Styrelsen föreslår att vinstmedel disponeras så att:

Till aktieägare utdelas	0,0
I ny räkning överföres	-12,7
	-12,7

NOT 18 UPPLUPNA KOSTNADER OCH FÖRUTBETALDA INTÄKTER

	30 juni 2021	30 juni 2020	30 juni 2019	30 juni 2018	1 juli 2017
Upplupna räntekostnader	0,0	0,0	0,0	0,0	0,0
Upplupna semesterlöner	2,4	0,8	0,2	0,0	0,0
Upplupna sociala avgifter	0,8	0,2	0,1	0,0	0,0
Övriga poster	3,7	1,7	1,1	0,0	0,8
Redovisat värde	6,9	2,8	1,4	0,0	0,8

NOT 19 KASSAFLÖDESINFORMATION

Justeringar för poster som inte ingår i kassaflödet	2020/2021	2019/2020	2018/2019	2017/2018
<i>Justeringar i rörelseresultatet</i>				
Av- och nedskrivningar	4,7	2,9	1,2	0,5
Övriga poster	2,6	3,0	0,0	0,0
Övrigt	0,0	0,0	0,0	0,0
Summa	7,3	5,9	1,2	0,5

Förändring av skulder hänförliga till finansieringsverksamheten	1 juli 2020	Kassaflödes-påverkande förändringar	Icke kassaflödes-påverkande förändringar	30 juni 2021
	Skulder till koncernföretag	0,0	0,0	0,0
Övrigt	0,0	0,0	0,0	0,0
Summa skulder hänförliga till finansieringsverksamheten	0,0	0,0	0,0	0,0

	1 juli 2019	Kassaflödes-påverkande förändringar	Icke kassaflödes-påverkande förändringar	30 juni 2020
	Skulder till koncernföretag	0,0	0,0	0,0
Övrigt	0,0	0,0	0,0	0,0
Summa skulder hänförliga till finansieringsverksamheten	0,0	0,0	0,0	0,0

	1 juli 2018	Kassaflödes-påverkande förändringar	Icke kassaflödes-påverkande förändringar	30 juni 2019
	Skulder till koncernföretag	0,0	0,0	0,0
Övrigt	0,0	0,0	0,0	0,0
Summa skulder hänförliga till finansieringsverksamheten	0,0	0,0	0,0	0,0

	1 juli 2017	Kassaflödes-påverkande förändringar	Icke kassaflödes-påverkande förändringar	30 juni 2018
	Skulder till koncernföretag	0,0	0,0	0,0
Övrigt	0,0	0,0	0,0	0,0
Summa skulder hänförliga till finansieringsverksamheten	0,0	0,0	0,0	0,0

NOT 20 STÄLLDA SÄKERHETER OCH EVENTUALFÖRPLIKTELSE

Moderbolaget har varken ställda säkerheter eller eventalförpliktelser.

NOT 21 TRANSAKTIONER MED NÄRSTÅENDE

Koncernföretag	2020/2021	2019/2020	2018/2019	2017/2018
Försäljning av varor/ tjänster	12,9	13,5	10,2	0,0
Inköp av varor/ tjänster	0,0	0,0	0,0	0,0
Fordran på balansdagen	0,9	0,4	0,0	0,3
Skuld på balansdagen	170,9	48,3	8,5	0,0
Intresseföretag				
Försäljning av varor/ tjänster	0,0	0,0	0,0	0,0
Inköp av varor/ tjänster	0,0	0,0	0,0	0,0
Fordran på balansdagen	0,0	0,0	0,4	0,8
Skuld på balansdagen	0,6	0,6	1,2	1,0

NOT 22 HÄNDELSER EFTER BALANSDAGEN

Se Not 27 för koncernen.

NOT 23 ÖVERGÅNG TILL RFR 2

Från och med 1 juli 2020 upprättar moderbolaget sina finansiella rapporter med tillämpning av RFR 2. Tidigare upprättade årsredovisningar för moderbolaget har redovisats i enlighet med BFNAR 2012:1 Årsredovisning och koncernredovisning (K3).

De redovisningsprinciper som återfinns i not 1 har tillämpats när årsredovisningen upprättats per 2021-06-30 och för den jämförande information som presenteras för räkenskapsåren 2019/20, 2018/19 och 2017/18.

Effekter på resultat och ställning

Övergången från tidigare redovisningsprinciper har inte inneburit någon effekt på moderbolagets rapport över totalresultat för 2019/20, 2018/19 och 2017/18 eller på moderbolagets rapport över finansiell ställning per 2020-06-30, 2019-06-30 och 2018-06-30. Övergången till RFR 2 har inte haft någon effekt på moderbolagets kassaflöde.

Styrelsens underskrifter

Styrelsen och verkställande direktören försäkrar att årsredovisningen har upprättats i enlighet med Årsredovisningslagen och Bokföringsnämndens allmänna råd BFNAR 2012:1 Års- och koncernredovisning (K3), respektive god redovisningssed. Årsredovisningen respektive koncernredovisningen ger en rättvisande bild av moderbolagets och koncernens ställning och resultat. Förvaltningsberättelsen för moderbolaget respektive koncernen ger en rättvisande översikt över utvecklingen av moderbolagets och koncernens verksamhet, ställning och resultat samt beskriver väsentliga risker och osäkerhetsfaktorer som moderbolaget och de företag som ingår i koncernen står inför.

Årsredovisningen och koncernredovisningen har godkänts för utfärdande av styrelsen den dag som framgår av vår elektroniska signatur 2021. Koncernens resultat- och balansräkning och moderbolagets resultat- och balansräkning blir föremål för fastställelse på årsstämman den 24 november 2021.

Stockholm den dag som framgår av vår elektroniska underskrift

Mikael Karlsson
Styrelseordförande

Jan Frykhammar
Styrelseledamot

Karin Burgaz
Styrelseledamot

Hammad Abuseifan
Styrelseledamot och
Chief Executive Officer

Vår revisionsberättelse har avgivits den dag som framgår av vår elektroniska underskrift
PricewaterhouseCoopers AB

Johan Engstam
Auktoriserad revisor

Revisionsberättelse



Till bolagsstämman i Quickbit eu AB (publ),
org.nr 559066-2093

RAPPORT OM ÅRSREDOVISNINGEN OCH KONCERNREDOVISNINGEN

Uttalanden

Vi har utfört en revision av årsredovisningen och koncernredovisningen för Quickbit eu AB (publ) för räkenskapsåret 1 juli 2020 till 30 juni 2021.

Enligt vår uppfattning har årsredovisningen upprättats i enlighet med årsredovisningslagen och ger en i alla väsentliga avseenden rättvisande bild av moderbolagets finansiella ställning per den 30 juni 2021 och av dess finansiella resultat och kassaflöde för året enligt årsredovisningslagen. Koncernredovisningen har upprättats i enlighet med årsredovisningslagen och ger en i alla väsentliga avseenden rättvisande bild av koncernens finansiella ställning per den 30 juni 2021 och av dess finansiella resultat och kassaflöde för året enligt International Financial Reporting Standards (IFRS), såsom de antagits av EU, och årsredovisningslagen. Förvaltningsberättelsen är förenlig med årsredovisningens och koncernredovisningens övriga delar.

Vi tillstyrker därför att bolagsstämman fastställer resultaträkningen och balansräkningen för moderbolaget, samt rapporten över totalresultatet och rapporten över finansiella ställningen för koncernen.

Grund för uttalanden

Vi har utfört revisionen enligt International Standards on Auditing (ISA) och god revisionssed i Sverige. Vårt ansvar enligt dessa standarder beskrivs närmare i avsnittet Revisorns ansvar. Vi är oberoende i förhållande till moderbolaget och koncernen enligt god revisorssed i Sverige och har i övrigt fullgjort vårt yrkesetiska ansvar enligt dessa krav.

Vi anser att de revisionsbevis vi har inhämtat är tillräckliga och ändamålsenliga som grund för våra uttalanden.

Annan information än årsredovisningen och koncernredovisningen

Detta dokument innehåller även annan information än årsredovisningen och koncernredovisningen och återfinns på sidorna 3–27. Det är styrelsen och verkställande direktören som har ansvaret för denna andra information.

Vårt uttalande avseende årsredovisningen och koncernredovisningen omfattar inte denna information och vi gör inget uttalande med bestyrkande avseende denna andra information.

I samband med vår revision av årsredovisningen och koncernredovisningen är det vårt ansvar att läsa den information som identifieras ovan och överväga om informationen i väsentlig utsträckning är oförenlig med årsredovisningen och koncernredovisningen. Vid denna

genomgång beaktar vi även den kunskap vi i övrigt inhämtat under revisionen samt bedömer om informationen i övrigt verkar innehålla väsentliga felaktigheter.

Om vi, baserat på det arbete som har utförts avseende denna information, drar slutsatsen att den andra informationen innehåller en väsentlig felaktighet, är vi skyldiga att rapportera detta. Vi har inget att rapportera i det avseendet.

Styrelsens och verkställande direktörens ansvar

Det är styrelsen och verkställande direktören som har ansvaret för att årsredovisningen och koncernredovisningen upprättas och att de ger en rättvisande bild enligt årsredovisningslagen och, vad gäller koncernredovisningen, enligt IFRS, så som de antagits av EU, och årsredovisningslagen. Styrelsen och verkställande direktören ansvarar även för den interna kontroll som de bedömer är nödvändig för att upprätta en årsredovisning och koncernredovisning som inte innehåller några väsentliga felaktigheter, vare sig dessa beror på oegentligheter eller misstag.

Vid upprättandet av årsredovisningen och koncernredovisningen ansvarar styrelsen och verkställande direktören för bedömningen av bolagets och koncernens förmåga att fortsätta verksamheten. De upplyser, när så är tillämpligt, om förhållanden som kan påverka förmågan att fortsätta verksamheten och att använda antagandet om fortsatt drift. Antagandet om fortsatt drift tillämpas dock inte om styrelsen och verkställande direktören avser att likvidera bolaget, upphöra med verksamheten eller inte har något realistiskt alternativ till att göra något av detta.

Revisorns ansvar

Våra mål är att uppnå en rimlig grad av säkerhet om huruvida årsredovisningen och koncernredovisningen som helhet inte innehåller några väsentliga felaktigheter, vare sig dessa beror på oegentligheter eller misstag, och att lämna en revisionsberättelse som innehåller våra uttalanden. Rimlig säkerhet är en hög grad av säkerhet, men är ingen garanti för att en revision som utförs enligt ISA och god revisionssed i Sverige alltid kommer att upptäcka en väsentlig felaktighet om en sådan finns. Felaktigheter kan uppstå på grund av oegentligheter eller misstag och anses vara väsentliga om de enskilt eller tillsammans rimligen kan förväntas påverka de ekonomiska beslut som användare fattar med grund i årsredovisningen och koncernredovisningen.

En ytterligare beskrivning av vårt ansvar för revisionen av årsredovisningen och koncernredovisningen finns på Revisorsinspektionens webbplats: www.revisorsinspektionen.se/revisorsansvar. Denna beskrivning är en del av revisionsberättelsen.

RAPPORT OM ANDRA KRAV ENLIGT LAGAR OCH ANDRA FÖRFATTNINGAR

Uttalanden

Utöver vår revision av årsredovisningen och koncernredovisningen har vi även utfört en revision av styrelsens och verkställande direktörens förvaltning för Quickbit eu AB (publ) för räkenskapsåret 1 juli 2020 till 30 juni 2021 samt av förslaget till dispositioner beträffande bolagets vinst eller förlust.

Vi tillstyrker att bolagsstämman behandlar förlusten enligt förslaget i förvaltningsberättelsen och beviljar styrelsens ledamöter och verkställande direktören ansvarsfrihet för räkenskapsåret.

Grund för uttalanden

Vi har utfört revisionen enligt god revisionssed i Sverige. Vårt ansvar enligt denna beskrivs närmare i avsnittet Revisorns ansvar. Vi är oberoende i förhållande till moderbolaget och koncernen enligt god revisorssed i Sverige och har i övrigt fullgjort vårt yrkesetiska ansvar enligt dessa krav.

Vi anser att de revisionsbevis vi har inhämtat är tillräckliga och ändamålsenliga som grund för våra uttalanden.

Styrelsens och verkställande direktörens ansvar

Det är styrelsen som har ansvaret för förslaget till dispositioner beträffande bolagets vinst eller förlust. Vid förslag till utdelning innefattar detta bland annat en bedömning av om utdelningen är försvarlig med hänsyn till de krav som bolagets och koncernens verksamhetsart, omfattning och risker ställer på storleken av moderbolagets och koncernens egna kapital, konsolideringsbehov, likviditet och ställning i övrigt.

Styrelsen ansvarar för bolagets organisation och förvaltningen av bolagets angelägenheter. Detta innefattar bland annat att fortlöpande bedöma bolagets och koncernens ekonomiska situation, och att tillse att bolagets organisation är utformad så att bokföringen, medelsförvaltningen och bolagets ekonomiska angelägenheter i övrigt kontrolleras på ett betryggande sätt. Den verkställande direktören ska sköta den löpande förvaltningen enligt styrelsens riktlinjer och anvisningar och bland annat vidta de åtgärder som är nödvändiga för att bolagets bokföring ska fullgöras i överensstämmelse med lag och för att medelsförvaltningen ska skötas på ett betryggande sätt.

Revisorns ansvar

Vårt mål beträffande revisionen av förvaltningen, och därmed vårt uttalande om ansvarsfrihet, är att inhämta revisionsbevis för att med en rimlig grad av säkerhet kunna bedöma om någon styrelseledamot eller verkställande direktören i något väsentligt avseende:

- företagit någon åtgärd eller gjort sig skyldig till någon försummelse som kan föranleda ersättningsskyldighet mot bolaget
- på något annat sätt handlat i strid med aktiebolagslagen, årsredovisningslagen eller bolagsordningen.

Vårt mål beträffande revisionen av förslaget till dispositioner av bolagets vinst eller förlust, och därmed vårt uttalande om detta, är att med rimlig grad av säkerhet bedöma om förslaget är förenligt med aktiebolagslagen

Rimlig säkerhet är en hög grad av säkerhet, men ingen garanti för att en revision som utförs enligt god revisionssed i Sverige alltid kommer att upptäcka åtgärder eller försummelser som kan föranleda ersättningsskyldighet mot bolaget, eller att ett förslag till dispositioner av bolagets vinst eller förlust inte är förenligt med aktiebolagslagen. En ytterligare beskrivning av vårt ansvar för revisionen av förvaltningen finns på Revisorsinspektionens webbplats: www.revisorsinspektionen.se/revisornsansvar. Denna beskrivning är en del av revisionsberättelsen.

Stockholm den dag som framgår av vår elektroniska signatur

PricewaterhouseCoopers AB

Johan Engstam
Auktoriserad revisor

Revisorns yttrande avseende den lagstadgade hållbarhetsrapporten



Revisorns yttrande avseende den lagstadgade hållbarhetsrapporten

Till bolagsstämman i Quickbit AB (publ), org.nr 559066-2093.

Uppdrag och ansvarsfördelning

Det är styrelsen som har ansvaret för hållbarhetsrapporten för år 2020/2021 på sidorna 20–27 och för att den är upprättad i enlighet med årsredovisningslagen.

Granskningens inriktning och omfattning

Vår granskning har skett enligt FARs rekommendation RevR 12 *Revisorns yttrande om den lagstadgade hållbarhetsrapporten*. Detta innebär att vår granskning av hållbarhetsrapporten har en annan inriktning och en väsentligt mindre omfattning jämfört med den inriktning och omfattning som en revision enligt International Standards on Auditing och god revisionssed i Sverige har. Vi anser att denna granskning ger oss tillräcklig grund för vårt uttalande.

Uttalande

En hållbarhetsrapport har upprättats.

Stockholm den dag som framgår av vår elektroniska signatur

PricewaterhouseCoopers AB

Johan Engstam
Auktoriserad revisor

Definitioner och begrepp

FÖRKLARINGAR AV BEGREPP

Denna rapport innehåller begrepp av teknisk art som är specifika för bolaget och den bransch som bolaget verkar inom. Nedan följer en lista över förklaringar av de mest centrala och frekventa begreppen.

Affiliate (Sv: introducentnätverk)

En aktör som, genom att driva trafik till Quickbit, öppnar uppkoppling mot en större mängd e-handlare.

Affiliate network manager

En juridisk person som hanterar en mängd affiliates (introducentnätverk) som marknadsför Quickbits tjänster via referenser, annonser, telemarketing eller andra sätt.

Blockchain (Sv: Blockkedja)

En distribuerad databas som lagras i många kopior – en på varje nod (dator) i ett peer-to-peer nätverk. Det är omöjligt att i efterhand manipulera databasens ändringshistorik.

Bolaget eller Quickbit

Avser Quickbit eu AB (publ) med organisationsnummer 559066-2093.

Chargeback (Sv: återkrav)

Händelse som inträffar då en kund bestrider en debitering och ber sin kortutgivare alternativt bank om en återbetalning. Specifikt är det omvändning av en tidigare utgående överföring av medel från konsumentens bankkonto, kreditkredit eller betalkort.

FIAT-valuta

Valuta som har upprättats som betalmedel genom en statlig reglering, exempelvis svenska kronor (SEK).

Know Your Customer (KYC)

Processen för ett företag att verifiera identiteten hos sina kunder och bedöma eventuella risker för olagliga avsikter för affärsrelationen eller transaktionen. Termen används också för att hänvisa till bankbestämmelser och bestämmelserna om penningtvätt som reglerar dessa verksamheter.

Kryptovalutor

Digital valuta utan centralt reglerande instans, där kryptografiska metoder används för att garantera transaktioner. Kryptovalutor ersätter en central reglerande instans med en distribuerad konsensus kring vilka transaktioner som utförts. Denna konsensus uppnås genom att blockkedjor genereras över ett peer-to-peer nätverk.

NGM SME

Den multilaterala handelsplattformen för notering och handel i aktier och aktierelaterade värdepapper tillhörande Nordic Growth Market NGM AB.

Peer-to-peer nätverk

Datornätverk av sammankopplade noder (datorer) där alla noder kan agera direkt mot alla andra. Det finns ingen central server utan varje nod är lika betydelsefull som varje annan nod.

Stablecoin

En kryptovaluta som är säkrad mot en underliggande finansiell tillgång med ett relativt stabilt värde, exempelvis USD. Vanligt förekommande är att en Stablecoin motsvarar en USD.

Valuta och storheter

SEK, svenska kronor
EUR, euro
USD, amerikanska dollar
Mkr, miljoner kronor
MDKR, miljarder kronor
Tkr, tusen kronor

Wallet

Digital plånbok, e-plånbok, för förvaring av kryptovalutor.

DEFINITION AV FINANSIELLA NYCKELTAL

Denna rapport finansiella nyckeltal som används för att följa upp, analysera och styra verksamheten samt att förse koncernens intressenter med finansiell information om koncernens finansiella ställning, resultat och utveckling. Nedan följer definitioner av de mest använda nyckeltal.

AKTIERELATERADE NYCKELTAL

Aktiekapital

Det totala kapital aktieägarna har tillskjutit bolaget i samband med bolagets grundande och i form av eventuella nyemissioner och fondemissioner.

Kvotvärde

Kvotvärdet är den andel av aktiekapitalet som varje aktie representerar och räknas fram genom att aktiebolagets aktiekapital divideras med antalet aktier. Alla aktier i ett aktiebolag har samma kvotvärde.

Resultat per aktie, före utspädning

Årets resultat hänförligt till aktieägare dividerat med ett vägt genomsnitt av antal aktier under året.

Resultat per aktie, efter utspädning

Årets resultat hänförligt till aktieägare dividerat med ett vägt genomsnitt av antal aktier under året.

FINANSIELLA NYCKELTAL

Avkastning på eget kapital

Årets resultat dividerat med genomsnittligt eget kapital.

Balansomslutning

Summan av tillgångarna samt summan av skulder och eget kapital i balansräkningen.

Bruttoresultat

Samtliga intäkter med avdrag för inköp av kryptovaluta och andra transaktionskostnader.

Nettoomsättning

Försäljning av kryptovaluta.

Soliditet

Summan av eget kapital i relation till balansomslutning.

MARGINALMÅTT

Bruttomarginal

Bruttoresultat i relation till nettoomsättning.

Rörelsemarginal

Rörelseresultat i relation till nettoomsättning.

quickbit

Stockholm
Norrandsgatan 12
111 44 Stockholm
Sverige

quickbit.com