

# KVARTALS- RAPPORT Q4 2020



Polygiene®  
STAYS FRESH

# INNEHÅLL

- FINANSIELL UTVECKLING I KORTHET
- VIKTIGA HÄNDELSER
- VD HAR ORDET
- POLYGIENE I KORTHET
- ADDMASTER
- FINANSIELL UTVECKLING
  
- TOTALRESULTAT/KONCERNEN
- FINANSIELL STÄLLNING/KONCERNEN
- FÖRÄNDRING EGET KAPITAL/KONCERNEN
- KASSAFLÖDESANALYS/KONCERNEN
- FLERÅRSÖVERSIKT/KONCERNEN
  
- TOTALRESULTAT/MODERFÖRETAGET
- FINANSIELL STÄLLNING/MODERFÖRETAGET
- FÖRÄNDRING EGET KAPITAL/MODERFÖRETAGET
- KASSAFLÖDESANALYS/MODERFÖRETAGET
- FLERÅRSÖVERSIKT/MODERFÖRETAGET
  
- TILLÄGGSUPPLYSNINGAR/NOTER
- AKTIEKAPITAL, AKTIEN OCH ÄGARFÖRHÅLLANDE
- RISKER/OSÄKERHETSFAKTORER
- DEFINITIONER
- FINANSIELL KALENDER



»Polygiene är inte bara en funktion eller en teknologi. Det är ett mervärde och ett löfte om att kläder, skor, accessoarer och textilier håller sig fräscha, och får en längre livslängd.«



# FINANSIELL UTVECKLING I KORTHET

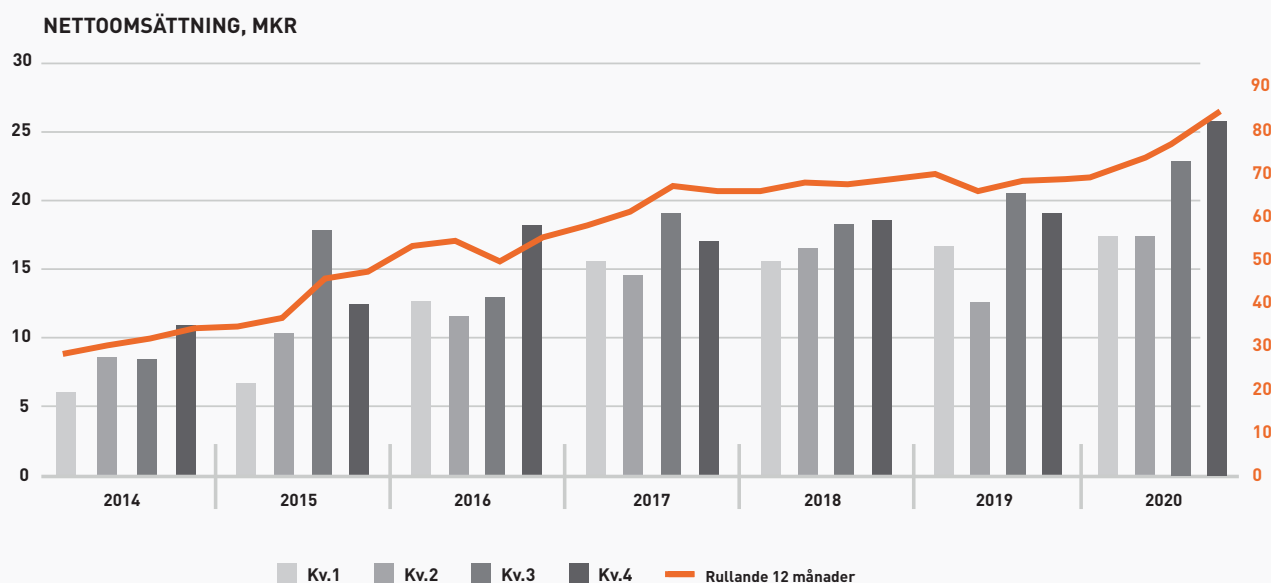
- Starkaste kvartalet någonsin med en nettoomsättning om 26,6 (19,0) och en positiv tillväxt om 40 procent jämfört med samma period föregående år.
- Kvartalets rörelseresultat EBIT uppgick till -2,4 (-2,2) Mkr.
- Engångskostnaderna i samband med förvärvet av Addmaster belastade resultatet med -2,6 Mkr.
- Bruttomarginalen uppgick till 64,9 (68,7) procent.
- Perioden har en valutaeffekt, netto -1,4 Mkr.
- Trots engångskostnaderna är kassaflödet förbättrat jämfört med föregående år, -3,1 (-4,9) Mkr.

## NYCKELTAL

Koncernen	Proforma*			Proforma*			
	Okt - dec 2020	Okt - dec 2020	Okt - dec 2019	Helår 2020	Helår 2020	Helår 2019	Helår 2018
Nettoomsättning, Mkr	46,4	26,6	19,0	145,0	83,9	68,8	69,0
Rörelseresultat EBIT, Mkr	6,8	-2,4	-2,2	29,5	-1,1	-6,6	-2,8
Resultatmarginal EBIT, %	14,4	-8,5	-11,7	19,8	-1,2	-9,2	-3,9
Resultat efter skatt, Mkr	4,5	-3,2	-1,8	23,0	-1,7	-5,2	0,7
Resultatmarginal efter skatt, %	9,4	-11,4	-9,4	15,5	-2,0	-7,2	0,9
Resultat per aktie, kr	0,13	-0,15	-0,09	0,65	0,07	-0,25	0,03
Kassaflöde, Mkr	-0,3	-3,1	-4,9	15,6	-0,4	1,2	-7,2

\* Proforma inkluderar Koncernen samt Addmaster

## NETTOOMSÄTTNING PER KVARTAL OCH RULLANDE 12 MÅNADER



# VIKTIGA HÄNDELSER I KORTHET

## HÄNDELSER UNDER KVARTALET OKTOBER - DECEMBER 2020

- I början av oktober 2020 behandlades Marks & Spencers kökshanddukar med Polygiene®. Handdukarna behandlas med Polygiene Stays Fresh antimikrobiella teknik och är en del av M & S globalt distribuerade "core programs". Det prognostiserade ordervärdet på kökshanddukarna är 75 000 USD per år.
- BEDGEAR® är ett amerikanskt företag som är ledande inom bäddtextilier. Tillsammans med Polygiene lanserar de nu en ny Germ Shield® Protector behandlad med Polygenes antimikrobiella teknologi som hämmar 99 % av mikrober och bakterier i textilier. Detta är en del av BEDGEARS långvariga engagemang för att skapa rena och säkra produkter som ger en hälsosam sömnmiljö.
- Din mopp rengör huset, men vem rengör moppen? HSP Hanse Shopping lanserar ett nytt sortiment av produkter, alla behandlade med Polygenes ViralOff®, som inaktiverar över 99 % av SARS-CoV-2, övriga virus och bakterier på två timmar i materialet. Detta minskar behovet av att tvätta eller till och med kasta dem, av oro för virus och andra mikrober. Produkterna är avsedda för massmarknaden i Europa och Nordamerika, via stormarknader och andra volymbutiker och ska göras tillgängliga i över 50 000 butiker i Europa och cirka 100 000 butiker i USA.
- Ny kanadensisk partner Stormtech, med närvaro i Amerika, Europa, Asien och Stillahavsområdet, Ryssland och Mellanöstern, lanserar ansiktsskydd med Polygiene ViralOff i form av masker, tubhalsdukar och bandanas. Den initiala ordern är på 500 000 ansiktsskydd och efterfrågan har varit hög sedan lansering.
- Polygiene lanserade sin vidareutvecklade version av ViralOff, med livstids tvättbarhet av behandlade plagg<sup>1</sup> med bibehållen effekt mot SARS-CoV-2 - en minskning av mer än 99 % av virus i materialet inom två timmar<sup>2</sup>. Detta resulterar också i produkter som håller längre, vilket innebär en minskad miljöpåverkan.
- Itoki co., Ltd. utökar sitt partnerskap med Polygiene och släpper fem nya modeller av kontorsstolar med ViralOff.



<sup>1</sup> Definitionen på livstids tvättbarhet är 30 tvättar.

<sup>2</sup> Polygiene ViralOff® minskar testade virus med mer än 99% på materialet inom två timmar enligt internationella teststandarden ISO18184: 2019 på SARS-CoV-2. Tvätt enligt standarden BS EN ISO 105 - C08 (polyester).

# VIKTIGA HÄNDELSER I KORTHET

- Polygiene presenterade sin nya partner Inner Fashion från Thailand, en välkänd producent och distributör av herrunderkläder från varumärkena Pierre Cardin och Valentino Rudy. Lanseringen kommer att innehålla flera modeller behandlade med Polygiene Stays Fresh teknologi med en årlig prognos på 300 000 produkter. Dessutom planeras en lansering av ansiktsmasker för Pierre Cardin med Polygiene ViralOff i december.

- Body Doctor är specialiserade på ögonvård och ögonhygien, och har förändrat marknaden genom sitt samarbete med Polygiene. De bryter ny mark inom segmentet genom att erbjuda Sterileyes® ögonkompresser med antibakteriellt tyg - en mycket viktig funktion för produkter som används nära och runt ögat. Dessutom kommer Body Doctor att erbjuda sina AB+ ansiktsmasker med Polygiene ViralOff antimikrobiell teknik, från och med december 2020.



## VIKTIGA HÄNDELSER EFTER KVARTALET'S UTGÅNG

- Polygiene AB har den 8 januari slutfört det tidigare kommunicerade förvärvet av Addmaster Holdings Limited. Transaktionen offentliggjordes genom pressmeddelande den 10 december 2020.

- Polygienes dotterföretag Addmaster och CAT® lanserar den första helt antimikrobiella mobiltelefonen. Brittiska Addmaster Holdings Limited är sedan 8 januari 2021 ett helägt dotterföretag till Polygiene med specialkunskaper inom antimikrobiell teknologi och hårda ytor. Företaget har en rad produkter för den här typen av applikationer, som återfinns i konsumentprodukter, offentliga utrymmen samt i sjukhusmiljöer och annat.

- 26 januari, lanserar Casall i samarbete med Polygiene en helt unik träningshandske behandlad med Polygiene ViralOff-teknik. Behandlingen har i ISO18184:2019 test visat en reduktion av virus med över 99 % inom 2 timmar på behandlade material. Testen har bland annat gjorts på viruset SARS-CoV-2, som orsakar COVID-19.



A woman with long dark hair, wearing a dark grey blazer over a white shirt, black trousers, and black boots, is sitting in a black modern chair. She is looking towards the camera with a slight smile. The background is a bright, out-of-focus office interior with large windows.

"FÖRVÄRVET AV  
ADDMASTER ÄR EN  
MILSTOLPE I  
POLYGIENES HISTORIA."

ULRIKA BJÖRK, VD

# POLYGIENE AVSLUTAR ÅRET MED NYTT FÖRSÄLJNINGSSREKORD OCH FÖRVÄRV AV ADDMASTER LTD

**Rörelsens nettoomsättning för kvartalet uppgick till 26,6 (19,0) Mkr vilket motsvarar en ökning om 40 % (valutajusterad tillväxt 55 %) jämfört med föregående år. Den sammanlagda nettoeffekten av valutadifferenser uppgick till -1,4 Mkr under aktuell period. Rörelseresultatet före skatt uppgick till -2,4 (-2,2) Mkr och inkluderar engångskostnader i samband med förvärvet av Addmaster om 2,6 Mkr. Justerat för detta uppvisade vi 2 Mkr förbättring jämfört med föregående år. Kassaflödet förbättrades mot fjolåret men var negativt -3,1 (-4,9) Mkr under perioden.**

Polygiene levererar ännu ett nytt försäljningsrekord och rapporterar en tillväxt i kvartalet om 40% (valutajusterad 55%). Bruttomarginalen var något lägre än tidigare perioder och uppgick till 64,9% (68,7%) främst beroende av lägre royaltointäkter samt ökade fraktkostnader. I kombination med valutadifferenser om -1,4 Mkr, gav det ett resultat om 0,2 Mkr (-2,2 Mkr) exklusive kostnader i samband med förvärvet om 2,6 Mkr. Glädjande är att vi efter 5 år, redovisar svarta siffror i den löpande affären även på helåret om 1,5 Mkr (-6,6 Mkr). Kvartalet påverkades även av många uppstarter av nya avtal som vi kommunicerat under året. Många av dessa avtal är väldigt spännande och kommer redan under 2021 att vara lönsamma.

För att visa på vad som väntar framöver har vi valt att visa hur fjärde kvartalet skulle ha sett ut om Addmaster varit en del av gruppen. I proformatabellen inklusive Addmaster visar koncernen ett rörelseresultat om 9,4 Mkr (exklusive förvärvskostnader), vilket motsvarar en EBIT-marginal om 15%. Båda bolagen befinner sig i en mycket stark tillväxtfas och januari månad har inletts med en gemensam tillväxt om hela 72% mot föregående år. Detta är rensat från internförsäljningen mellan bolagen.

## Förvärvet av Addmaster

Transaktionen som offentliggjordes i december och enhetligt röstades genom på extrastämman i slutet av året, är en milstolpe i Polygienes historia. Ur ett strategiskt perspektiv är det ett mycket logiskt

förvärv med tanke på de stora synergier som finns mellan bolagen. Addmaster och Polygiene delar en lång historik och som ett gemensamt bolag kan vi stärka vår position i marknaden med ett betydligt bredare erbjudande. Bolagen kompletterar varandra mycket väl och Addmaster lämnar, liksom Polygiene ett fantastiskt år bakom sig med stark tillväxt.

Affären stängdes den 8 januari i år och ett intensivt integrationsarbete har redan påbörjats för att utvinna de synergier som låg till grund för transaktionen. Främst innebär det att bredda utbudet i Polygiene till att även ha möjlighet att erbjuda andra material än bara textilier och utnyttja den globala försäljningsorganisation som är Polygienes styrka. Samtidigt kommer även Addmaster under existerande varumärke kunna erbjuda antimikrobiella textilbehandlingsprodukter och möta den efterfrågan som accelererat under fjolåret. Jag ser också stora möjligheter att allokera om resurser inom gruppen och eliminera dubbelfunktioner för att istället stödja sälj- och marknadsdelen i en växande marknad. Hittills har samarbetet fungerat mycket väl och båda organisationerna är mycket positiva till sammanslagningen och ser tydligt logiken i affären. Under året kommer vi utarbeta en långsiktig strategi med en tydlig varumärkesplattform och en hållbar bolagsstruktur för att säkra en stabil tillväxt.

## Framtiden för antimikrobiella teknologier

Oavsett nyheter om vaccin och stora förhoppningar om att pandemin snart ska vara över, ser vi inte att intresset för antivirala behandlingar har minskat. Medvetenheten om bakterier och virus har ökat markant hos gemene man och större krav kommer ställas på hygien och renlighet även post-Corona. När samhället öppnar upp igen, vi börjar resa, umgås och återvänder till arbetsplatserna, kommer behandlade ytor ge ett stort mervärde för människor som rör sig ute och interagerar med andra. Därför tror både vi, och andra branschexperter att efterfrågan kommer vara bestående inte minst ur ett förebyggande syfte.

Stays Fresh, vår antibakteriella teknologi som hade vissa





utmaningar första halvåret på grund av alla "lock downs" har glädjande återhämtat sig under fjärde kvartalet. Från att i genomsnitt tappat 20% under året, ser vi en tillväxt om 3% i kvartalet. Det betyder att vi kan räkna med att volymerna hittar tillbaka under 2021 om inte ytterligare nedstängningar och minskade produktioner sker inom den närmsta tiden. Som året har startat ser det verkligen ut som att vi har lämnat det värsta bakom oss, efterfrågan är klart starkare i år jämfört med förra året vid samma tid. ViralOff® utgjorde ca 23% av omsättningen i perioden jämfört med 35% i föregående kvartal. Odor Crunch börjar också ta fart, och har på ett år vuxit från ett par kunder till 23 stycken under året.

Polygiene fortsätter att signera nya avtal i samma takt som tidigare och under kvartalet undertecknades 29 nya kundavtal. Sammantaget ger det ca 100 nya kunder under 2020, varav ungefär hälften har börjat lägga orders. Tillsammans med Addmaster som också adderat ett hundratal nya kunder under året, känner jag en trygghet i att vi ska fortsätta leverera lönsam tillväxt i den takt vi sett de senaste månaderna, under många år framöver.

#### Framåtblick

2020 har varit ett omtumlande år för alla, och för Polygiene har det varit ett mycket speciellt år där vi skapat en unik position med ViralOff® som drivkraft. Vi ser inte att det momentum vi skapat under året på något sätt är över. Tvärtom ser vi en fortsatt stark efterfrågan på antimikrobiella behandlingar både utifrån ett hållbarhetsperspektiv, för att möta utmaningarna i textilindustrin och för att skydda ytor från bakterier och virus i en post-Corona-värld. Här kan Polygiene vara med och göra skillnad och uppmuntra alla att bidra till en mer hållbar värld. I vår kommande kvartalsrapport kommer ni att se vad vi håller på att skapa, ett företag med kraftig tillväxt och hög lönsamhet.

Efter den riktade nyemissionen har vi fått in en rad nya aktieägare, varav en stor andel består av institutionella investerare, vilket är ett styrkebevis som skapar både stabilitet och långsiktighet. Ett nytt kapitel har skrivits i Polygenes historiebok och jag är fast i tron att vi kommer se en mycket spännande utveckling de kommande åren. Jag och teamet kommer göra allt för att bevisa den kraft som finns i bolaget och leverera mot de förväntningar som finns i den nya konstellationen.

**Ulrika Björk** VD Polygiene AB

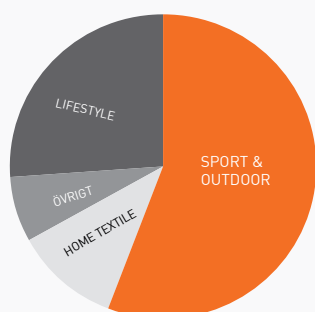
Polygiene handlar om att tillhandahålla stays fresh-lösningar. I det större perspektivet handlar det om att förlänga produkternas livslängd. Ta bort onödig tvätt och avfall. Att göra produkter mer attraktiva på second hand-marknaden. Spara på kemikalier, energi och CO<sub>2</sub>. Det som skiljer oss från alla andra är att vi kan få konsumenten att förstå att även de kan göra skillnad genom att välja Polygiene.

Tillsammans med våra partner-varumärken behöver vi övertyga konsumenten om varför det är bra att ha en Polygiene-behandlad produkt. Eftersom, det i slutändan alltid är konsumenten som avgör om funktionaliteten och mervärdet som Polygiene ger, är tillräckligt intressant för dem - om de känner att de kan vara en del av lösningen på ett globalt problem.

Det är därför vi bygger ett varumärke. För att tydligt ge ett löfte till konsumenten – om du kan ändra dina vanor och vara en del av lösningen, kommer vi att stödja dig med allt vi gör.

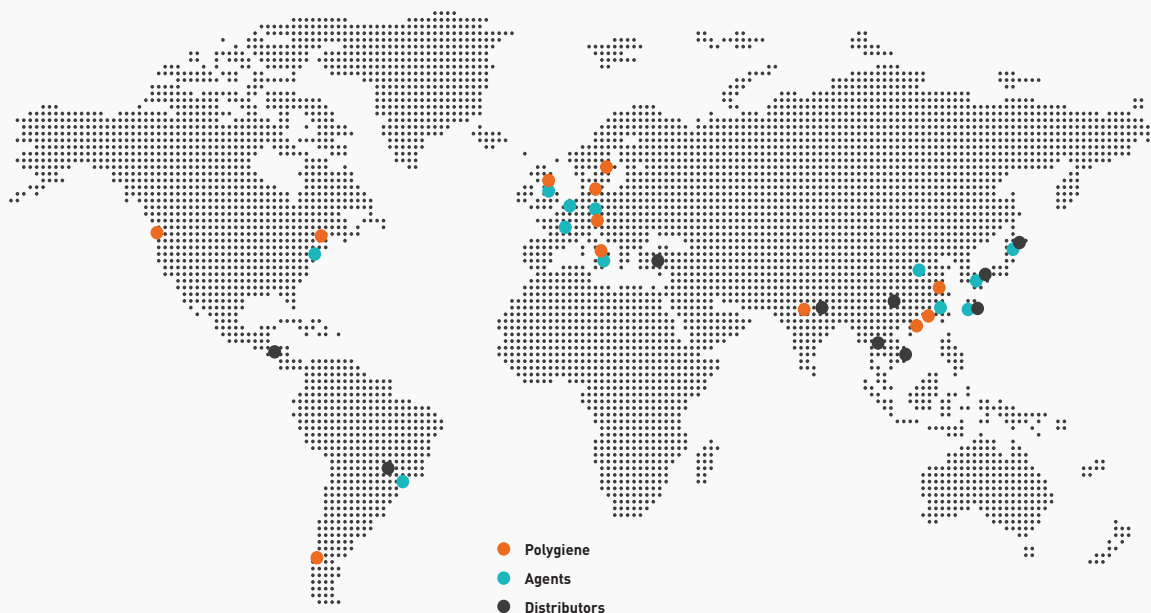
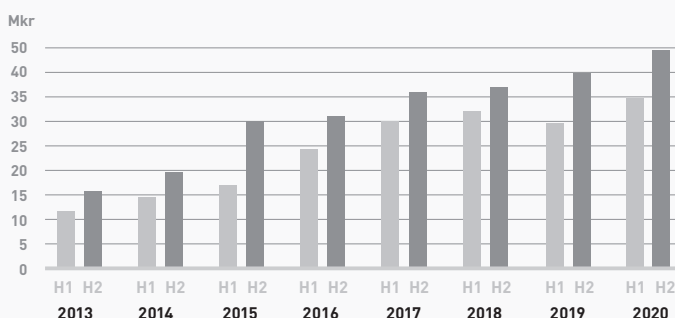
### Verksamhet

2020 kom cirka 56 % av omsättningen från Sport & Outdoor, Home Textile från 11 %, Lifestyle från 26 % och de övriga 7 % kom från Footwear och Workwear. I framtiden beräknas segmenten Lifestyle, Footwear och Home Textile växa.



### Nettoomsättning per halvår 2013–2020

En stadig tillväxt och ett starkare andra halvår årligen från 2013 till 2020. Dessa säsongsvariationer kan komma att utjämnas något då nya partners tillkommer från segment som har mindre säsongsvariationer.



# FÖRVÄRV AV ADDMASTER UTÖKAR POLYGIENES HÅLLBARA ERBJUDANDE

**British Addmaster Holdings Limited är sedan den 8 januari 2021 ett helägt dotterföretag till Polygiene med specialistkompetens inom antimikrobiell teknik och hårda ytor. Företaget har en rad produkter för denna typ av applikationer och deras behandlingarna finns i bland annat konsumentprodukter, offentliga utrymmen och sjukhusmiljöer.**


Tack vare förvärvet kan Polygiene nu erbjuda partners ett komplett sortiment av stays fresh och antimikrobiella lösningar för alla sorters material – både mjuka och hårda ytor.

Sedan Addmaster grundades 2000 har deras affärsmodell varit mycket framgångsrik, och deras aktiva arbete med forskning och utveckling har gjort det möjligt för dem att expandera på den globala marknaden och etablera sig som en världsledande leverantör inom området.

Addmasters produkter kan användas i bland annat plast, ytbeläggningar och papper. De har kunder inom ett brett spektrum av sektorer, såsom livsmedels- och dryckesindustrin, VVS-applikationer som rörledningar och filtrering, samt hälsa och personlig vård.

Som den ledande leverantören av tekniskt innovativa tillsatser för plast-, pappers-, färg- och beläggningsindustrin, erbjuder de ett omfattande resurscenter för masterbatches, blandningar och vätske- eller pulverdispersioner för en mängd applikationer. Idag består produktportföljen av Biomaster – antimikrobiell teknik, Verimaster – varumärkesskydd och produktverifiering, Scentmaster – smak- och doft-masterbatcher och Masterpiece – service för att skapa skräddarsydda additiv-lösningar.

*Besök [addmaster.co.uk](http://addmaster.co.uk) för mer information.*



## NETTOOMSÄTTNING OCH RESULTAT

### Nettoomsättning och bruttomarginal

Koncernens nettoomsättning för det fjärde kvartalet uppgick till 26,6 (19,0) Mkr vilket motsvarar en ökning på 40 procent jämfört med motsvarande kvartal föregående år. Helåret 2020 slutade på 83,9 (68,8) Mkr vilket motsvarar en ökning på 21,9 procent jämfört med 2019. Kvartalets övriga rörelseintäkter uppgick till 1,2 (0,1) Mkr och består av positiva valutakursdifferenser. Under kvartalet redovisas en bruttomarginal på 64,9 (68,7) procent. Bruttomarginalen för helåret slutade på 68,6 procent (69,4). Kostnad för sålda varor uppgick till -9,8 (-6,0) Mkr för kvartalet.

### Kostnader

Övriga externa kostnader för perioden uppgick totalt till -12,5 (-9,9) Mkr, vilket är en ökning med 26,3 procent jämfört med motsvarande kvartal föregående år. Dessa kostnader består av:

- *Rörliga försäljningskostnader* -3,9 (-3,2) Mkr och de består främst av kommissioner till agenter och distributörer.
- *Marknadsföringskostnader* -1,2 (-1,4) Mkr.
- *Administrativa kostnader* -5,8 (-3,7) Mkr.
- *Kontrakterade konsulter* -1,6 (-1,6) Mkr.

Engångskostnader helåret 2020 uppgick till -2,6 Mkr och består främst av anskaffningskostnader av dotterföretaget Addmaster, därav ökningen av administrativa kostnader. Utan engångskostnaderna för helåret hade de övriga externa kostnaderna summerats till -9,9 (-9,9) Mkr för kvartalet.

**Personalkostnader** uppgick till -4,8 (-3,7) Mkr. Ökningen beror på två nya anställda samt högre tjänstgöringsgrad jämfört med föregående år.

**Utländsk kupongskatt** är en typ av källskatt som Polygiene kan återvinna när tidigare skattemässiga underskott är förbrukade.

**Avskrivningar** på immateriella och materiella anläggningstillgångar uppgick till -0,5 (-0,6) Mkr.

**Övriga rörelsekostnader** avser valutakursdifferenser och uppgick till -2,6 (-1,2) Mkr för kvartalet.

### Resultat

Kvartalets rörelseresultat EBIT uppgick till -2,4 (-2,2) Mkr vilket motsvarar en rörelsemarginal på -8,5 (-11,7) procent. Utan engångskostnaderna hade rörelseresultatet blivit 0,2 Mkr för kvartalet. Resultatet efter skatt uppgick till -2,9 (-1,8) Mkr. Rörelseresultatet EBIT för helåret blev -1,1 (-6,6) Mkr som ger en rörelsemarginal på -1,2 (-9,2) procent. 2020 års resultat efter skatt blev -1,7 (-5,2) Mkr.

### Finansiell ställning

#### **Finansiella anläggningstillgångar**

De finansiella anläggningstillgångarna uppgick vid periodens utgång till 12,7 (11,0) Mkr och avser en uppskjuten skattefordran för de skattemässiga underskott som uppstått under tidigare år, samt kupongskatt. Det totala skattemässiga underskottet uppgick vid periodens utgång till 25,1 Mkr.

#### **Immateriella och materiella anläggningstillgångar**

De immateriella anläggningstillgångarna består främst av investeringar i affärssystem samt utvecklingskostnader.

De materiella anläggningstillgångarna består främst av leasing för nyttjanderätten avseende kontorslokal.

### Eget kapital

Eget kapital uppgick vid periodens slut till 27,5 (29,2) Mkr. Soliditeten per 2020-12-31 var 47,7 (64,8) procent.

### Kassaflöde och likviditet

Kassaflödet från den löpande verksamheten för det fjärde kvartalet uppgick till -2,2 (-2,8) Mkr.

Helårets kassaflöde uppgick till -0,4 (1,2) Mkr.

Koncernens likvida medel uppgick vid kvartalets utgång till 4,5 (4,9) Mkr.

### Personal

Koncernens operativa organisation var 27 (25) personer vid kvartalets utgång oavsett tjänstgöringsgrad, varav 19 (17) är anställda och 8 (8) är kontrakterade konsulter. Omräknat till 100 procent sysselsättningsgrad är 24,1 (20,3).



# RAPPORT ÖVER TOTALRESULTATET FÖR KONCERNEN

Tkr	Not	Proforma* 2020-10-01 2020-12-31	2020-10-01 2020-12-31	2019-10-01 2019-12-31	Proforma* 2020-01-01 2020-12-31	2020-01-01 2020-12-31	2019-01-01 2019-12-31
<b>Rörelsens intäkter</b>							
Nettoomsättning	8	46 351	26 635	19 033	145 010	83 932	68 803
Övriga rörelseintäkter		1 189	1 189	74	3 323	3 323	2 562
<b>Summa rörelsens intäkter</b>		<b>47 540</b>	<b>27 824</b>	<b>19 107</b>	<b>148 333</b>	<b>87 255</b>	<b>71 365</b>
<b>Rörelsens kostnader</b>							
Handelsvaror		-15 953	-9 767	-5 977	-46 696	-27 399	-21 039
Övriga externa kostnader		-13 784	-12 482	-9 898	-40 492	-37 064	-37 462
Kostnader för ersättningar till anställda		-7 711	-4 843	-3 697	-24 348	-17 083	-15 624
Avskrivningar av materiella och immateriella anläggningstillgångar		-647	-500	-585	-2 358	-1 752	-1 192
Övriga rörelsekostnader		-2 602	-2 602	-1 189	-5 008	-5 008	-2 619
Summa rörelsens kostnader		-40 697	-30 194	-21 346	-118 902	-88 306	-77 936
<b>Rörelseresultat</b>		<b>6 843</b>	<b>-2 370</b>	<b>-2 239</b>	<b>29 431</b>	<b>-1 051</b>	<b>-6 571</b>
<b>Resultat från finansiella poster</b>							
Räntekostnader och liknande resultatposter		229	-10	-12	9	-35	-52
<b>Resultat efter finansiella poster</b>		<b>7 072</b>	<b>-2 380</b>	<b>-2 251</b>	<b>29 440</b>	<b>-1 086</b>	<b>-6 623</b>
Skatt periodens resultat		-2 409	-614	458	-6 450	-650	1 452
<b>Periodens resultat från kvarvarande verksamheter</b>		<b>4 663</b>	<b>-2 994</b>	<b>-1 793</b>	<b>22 990</b>	<b>-1 736</b>	<b>-5 171</b>
Övrigt totalresultat		-183	-183	-	-	-	-
<b>Periodens resultat och totalresultat</b>		<b>4 480</b>	<b>-3 177</b>	<b>-1 793</b>	<b>22 990</b>	<b>-1 736</b>	<b>-5 171</b>
<b>Resultat per aktie före och efter utspädning</b>		<b>0,13</b>	<b>-0,15</b>	<b>-0,09</b>	<b>0,65</b>	<b>-0,08</b>	<b>-0,25</b>

\* Proforma inkluderar Koncernen samt Addmaster

# RAPPORT ÖVER FINANSIELL STÄLLNING FÖR KONCERNEN

Tkr	Not	2020-12-31	2019-12-31
<b>TILLGÅNGAR</b>			
<b>Anläggningstillgångar</b>			
Immateriella anläggningstillgångar	10	4 501	2 530
Materiella anläggningstillgångar		607	1 265
Finansiella anläggningstillgångar	11	12 695	11 036
<b>Summa anläggningstillgångar</b>		<b>17 803</b>	<b>14 831</b>
<b>Omsättningstillgångar</b>			
Varulager		2 687	1 027
Kundfordringar	11	28 635	20 937
Avtalstillgångar och övriga fordringar	11	4 033	3 358
Likvida medel		4 478	4 909
<b>Summa omsättningstillgångar</b>		<b>39 833</b>	<b>30 231</b>
<b>SUMMA TILLGÅNGAR</b>		<b>57 636</b>	<b>45 062</b>
<b>EGET KAPITAL OCH SKULDER</b>			
<b>Eget kapital</b>		<b>27 480</b>	<b>29 207</b>
<b>Långfristiga skulder</b>			
Leasingskulder		-	168
Övriga skulder		1 151	-
<b>Summa långfristiga skulder</b>		<b>1 151</b>	<b>168</b>
<b>Kortfristiga skulder</b>			
Leverantörsskulder		21 379	10 400
Leasingskulder		513	1 006
Övriga skulder		7 113	4 281
<b>Summa kortfristiga skulder</b>		<b>29 005</b>	<b>15 687</b>
<b>Totala skulder</b>		<b>30 156</b>	<b>15 855</b>
<b>SUMMA EGET KAPITAL OCH SKULDER</b>		<b>57 636</b>	<b>45 062</b>

# FÖRÄNDRING AV EGET KAPITAL FÖR KONCERNEN

Tkr	2020-10-01 2020-12-31	2019-10-01 2019-12-31	2020-01-01 2020-12-31	2019-01-01 2019-12-31
<b>Eget kapital vid periodens ingång</b>	<b>30 657</b>	<b>30 778</b>	<b>29 207</b>	<b>36 602</b>
Omföringar	-	222	-200	-2 284
Nyemission och teckningsrätter	-	-	210	60
<b>Transaktioner med ägarna</b>	<b>30 657</b>	<b>31 000</b>	<b>29 217</b>	<b>34 378</b>
Periodens resultat	-2 994	-1 793	-1 737	-5 171
Övrigt totalresultat	-183			
<b>Periodens totalresultat</b>	<b>-3 177</b>	<b>-1 793</b>	<b>-1 737</b>	<b>-5 171</b>
<b>Eget kapital vid periodens utgång</b>	<b>27 480</b>	<b>29 207</b>	<b>27 480</b>	<b>29 207</b>



# KASSAFLÖDESANALYS FÖR KONCERNEN

Tkr	2020-10-01 2020-12-31	2019-10-01 2019-12-31	2020-01-01 2020-12-31	2019-01-01 2019-12-31
<b>Den löpande verksamheten</b>				
Rörelseresultat	-2 370	-2 239	-1 051	-6 521
Justering av poster som inte ingår i kassaflödet, m.m.	497	519	379	638
Betald ränta	-10	-12	-35	-52
Betald inkomstskatt	-613	458	-650	1 452
<b>Kassaflöde från den löpande verksamheten före förändringar i rörelsekapitalet</b>	<b>-2 496</b>	<b>-1 274</b>	<b>-1 357</b>	<b>-4 483</b>
Förändringar av rörelsekapitalet				
Förändring av varulager	-1 098	-839	-1 660	-530
Förändring av kundfordringar och andra fordringar	-10 588	-301	-8 373	10 109
Förändring av leverantörsskulder och andra skulder	12 053	206	14 300	2 754
<b>Nettokassaflöde från pågående verksamhet</b>	<b>-2 129</b>	<b>-2 208</b>	<b>2 910</b>	<b>7 850</b>
<b>Nettokassaflöde från den löpande verksamheten</b>	<b>-2 129</b>	<b>-2 208</b>	<b>2 910</b>	<b>7 850</b>
<b>Investeringsverksamheten</b>				
Förvärv av immateriella anläggningstillgångar	-825	-565	-1 819	-676
Förvärv av materiella anläggningstillgångar	-68	-	-72	-1 984
Förvärv av finansiella tillgångar	-63	-2 084	-1 659	-4 051
Avyttring av finansiella tillgångar	-	-	-	14
<b>Kassaflöde från investeringsverksamheten</b>	<b>-956</b>	<b>-2 649</b>	<b>-3 550</b>	<b>-6 697</b>
<b>Finansieringsverksamheten</b>				
Nyemission och teckningsrätter	-	-	209	60
<b>Kassaflöde från finansieringsverksamheten</b>	<b>0</b>	<b>0</b>	<b>209</b>	<b>60</b>
<b>Periodens kassaflöde</b>	<b>-3 085</b>	<b>-4 857</b>	<b>-431</b>	<b>1 213</b>
Likvida medel vid periodens början	7 563	9 766	4 909	3 696
<b>Likvida medel vid periodens slut</b>	<b>4 478</b>	<b>4 909</b>	<b>4 478</b>	<b>4 909</b>

# FLERÅRSÖVERSIKT FÖR KONCERNEN

<b>Koncernen</b>	<b>Okt - dec 2020</b>	<b>Okt - dec 2019</b>	<b>Helår 2020</b>	<b>Helår 2019</b>	<b>Helår 2018</b>
Nettoomsättning, Tkr	26 635	19 033	83 932	68 803	69 039
Omsättningstillväxt, %	40	2	22	0	4
Rörelseresultat EBIT, Tkr	-2 370	-2 239	-1 051	-6 571	-2 805
Resultat efter skatt, Tkr	-2 994	-1 793	-1 736	-5 171	661
Resultatmarginal EBIT, %	-9	-12	-1	-9	-4
Resultatmarginal efter skatt, %	-11	-9	-2	-7	1
Kassaflöde, Tkr	-3 085	-4 857	-431	1 213	-7 234
Eget kapital, Tkr	27 480	29 207	27 480	29 207	36 606
Balansomslutning, Tkr	57 636	45 062	57 636	45 062	49 719
Soliditet, %	47,7	64,8	47,7	64,8	73,5
Antal aktier vid periodens utgång, tusental	20 516	20 516	20 516	20 516	20 516
Genomsnittligt antal aktier vid periodens utgång, tusental	20 516	20 516	20 516	20 516	20 516
Resultat per aktie före och efter utspädning, kr	-0,15	-0,09	-0,03	-0,25	0,03
Kassaflöde per aktie, kr	-0,15	-0,24	-0,02	0,06	-0,35
Eget kapital per aktie, kr	1,34	1,42	1,34	1,42	1,78



**KVARTALSRAPPORT Q4**  
**MODERFÖRETAGET**

# RAPPORT ÖVER TOTALRESULTATET FÖR MODERFÖRETAGET

Tkr	Not	2020-10-01 2020-12-31	2019-10-01 2019-12-31	2020-01-01 2020-12-31	2019-01-01 2019-12-31
<b>Rörelsens intäkter</b>					
Nettoomsättning	8	25 706	19 033	80 032	68 803
Övriga rörelseintäkter		1 187	74	3 322	2 562
<b>Summa rörelsens intäkter</b>		<b>26 893</b>	<b>19 107</b>	<b>83 354</b>	<b>71 365</b>
<b>Rörelsens kostnader</b>					
Handelsvaror		-9 764	-5 977	-27 389	-21 039
Övriga externa kostnader		-9 461	-10 071	-34 236	-38 431
Kostnader för ersättningar till anställda		-4 747	-3 697	-16 159	-15 346
Avskrivningar av materiella och immateriella anläggningstillgångar		-315	-402	-1 005	-656
Övriga rörelsekostnader		-2 602	-1 189	-5 007	-2 619
Summa rörelsens kostnader		-26 889	-21 336	-83 796	-78 091
<b>Rörelseresultat</b>		<b>4</b>	<b>-2 229</b>	<b>-442</b>	<b>-6 726</b>
<b>Resultat från finansiella poster</b>					
Räntekostnader och liknande resultatposter		-6	-2	-10	-4
<b>Resultat efter finansiella poster</b>		<b>-2</b>	<b>-2 231</b>	<b>-452</b>	<b>-6 730</b>
Skatt periodens resultat		-573	508	-492	1 442
<b>Periodens resultat och totalresultat</b>		<b>-575</b>	<b>-1 723</b>	<b>-944</b>	<b>-5 288</b>

# RAPPORT ÖVER FINANSIELL STÄLLNING FÖR MODERFÖRETAGET

Tkr	Not	2020-12-31	2019-12-31
<b>TILLGÅNGAR</b>			
<b>Anläggningstillgångar</b>			
Immateriella anläggningstillgångar	10	4 498	2 530
Materiella anläggningstillgångar		49	-
Finansiella anläggningstillgångar	11	12 745	11 076
<b>Summa anläggningstillgångar</b>		<b>17 292</b>	<b>13 606</b>
<b>Omsättningstillgångar</b>			
Varulager		2 687	1 027
Kundfordringar	11	28 827	21 356
Övriga fordringar	11	6 655	3 358
Likvida medel		1 786	4 335
<b>Summa omsättningstillgångar</b>		<b>39 955</b>	<b>30 076</b>
<b>SUMMA TILLGÅNGAR</b>		<b>57 247</b>	<b>43 682</b>
<b>EGET KAPITAL OCH SKULDER</b>			
<b>Eget kapital</b>		<b>28 040</b>	<b>28 984</b>
<b>Långfristiga skulder</b>			
Övriga skulder		1 151	-
<b>Summa långfristiga skulder</b>		<b>1 151</b>	<b>-</b>
<b>Kortfristiga skulder</b>			
Leverantörsskulder		21 342	10 400
Övriga skulder		6 714	4 298
<b>Summa kortfristiga skulder</b>		<b>28 056</b>	<b>14 698</b>
<b>Totala skulder</b>		<b>29 207</b>	<b>14 698</b>
<b>SUMMA EGET KAPITAL OCH SKULDER</b>		<b>57 247</b>	<b>43 682</b>

# FÖRÄNDRING AV EGET KAPITAL FÖR MODERFÖRETAGET

Tkr	2020-10-01 2020-12-31	2019-10-01 2019-12-31	2020-01-01 2020-12-31	2019-01-01 2019-12-31
<b>Eget kapital vid periodens ingång</b>	<b>28 615</b>	<b>30 707</b>	<b>28 984</b>	<b>36 556</b>
Omföringar	-	-	-	-2 284
<b>Transaktioner med ägarna</b>	<b>28 615</b>	<b>30 707</b>	<b>28 984</b>	<b>34 272</b>
Periodens resultat	-575	-1 723	-944	-5 288
<b>Periodens totalresultat</b>	<b>-575</b>	<b>-1 723</b>	<b>-944</b>	<b>-5 288</b>
<b>Eget kapital vid periodens utgång</b>	<b>28 040</b>	<b>28 984</b>	<b>28 040</b>	<b>28 984</b>

# KASSAFLÖDESANALYS FÖR MODERFÖRETAGET

Tkr	2020-10-01 2020-12-31	2019-10-01 2019-12-31	2020-01-01 2020-12-31	2019-01-01 2019-12-31
<b>Den löpande verksamheten</b>				
Rörelseresultat	4	-2 229	-442	-6 726
Justering av poster som inte ingår i kassaflödet, m.m.	312	388	-152	-14
Betald ränta	-6	-2	-10	-4
Betald inkomstskatt	-573	508	-492	1 442
<b>Kassaflöde från den löpande verksamheten före förändringar i rörelsekapitalet</b>	<b>-263</b>	<b>-1 335</b>	<b>-1 096</b>	<b>-5 302</b>
Förändringar av rörelsekapitalet				
Förändring av varulager	-1 098	-839	-1 660	-530
Förändring av kundfordringar och andra fordringar	-13 051	-552	-10 767	9 689
Förändring av leverantörsskulder och andra skulder	12 056	491	14 508	1 581
<b>Nettokassaflöde från pågående verksamhet</b>	<b>-2 356</b>	<b>-2 235</b>	<b>985</b>	<b>5 438</b>
<b>Nettokassaflöde från den löpande verksamheten</b>	<b>-2 356</b>	<b>-2 235</b>	<b>985</b>	<b>5 438</b>
<b>Investeringsverksamheten</b>				
Förvärv av immateriella anläggningstillgångar	-825	-967	-1 813	-676
Förvärv av materiella anläggningstillgångar	-52	-	-52	-
Förvärv av finansiella tillgångar	-63	-2 074	-1 669	-4 041
Avyttring av finansiella tillgångar	-	-	-	14
<b>Kassaflöde från investeringsverksamheten</b>	<b>-940</b>	<b>-3 041</b>	<b>-3 534</b>	<b>-4 703</b>
<b>Finansieringsverksamheten</b>				
Nyemission och teckningsrätter	-	-	-	-
<b>Kassaflöde från finansieringsverksamheten</b>	<b>0</b>	<b>0</b>	<b>0</b>	<b>0</b>
<b>Periodens kassaflöde</b>	<b>-3 296</b>	<b>-5 276</b>	<b>-2 549</b>	<b>735</b>
Likvida medel vid periodens början	5 082	9 611	4 335	3 600
<b>Likvida medel vid periodens slut</b>	<b>1 786</b>	<b>4 335</b>	<b>1 786</b>	<b>4 335</b>

# FLERÅRSÖVERSIKT FÖR MODERFÖRETAGET

<b>Moderföretaget</b>	<b>Okt - dec 2020</b>	<b>Okt - dec 2019</b>	<b>Helår 2020</b>	<b>Helår 2019</b>	<b>Helår 2018</b>	<b>Helår 2017</b>
Nettoomsättning, Tkr	25 706	19 033	80 032	68 803	69 039	66 152
Omsättningstillväxt, %	35	2	16	0	4	19
Rörelseresultat EBIT, Tkr	4	-2 229	-442	-6 726	2 547	-6 101
Resultat efter skatt, Tkr	-575	-1 723	-944	-5 288	671	-5 409
Resultatmarginal EBIT, %	-0	-12	-1	-9	3	-9
Resultatmarginal efter skatt, %	-2	-9	-1	-7	1	-8
Kassaflöde, Tkr	-3 296	-5 276	-2 549	735	-7 330	-9 093
Eget kapital, Tkr	28 040	28 984	28 040	28 984	36 556	35 885
Balansomslutning, Tkr	57 247	43 682	57 247	43 682	49 673	53 101
Soliditet, %	48,9	66,4	48,9	66,4	73,6	67,5
Genomsnittligt antal aktier vid periodens utgång, tusental	20 516	20 516	20 516	20 516	20 516	20 516
Resultat per aktie, kr	-0,03	-0,08	-0,05	-0,26	0,03	-0,26
Kassaflöde per aktie, kr	-0,16	-0,26	-0,12	0,04	-0,36	-0,44
Eget kapital per aktie, kr	1,37	1,41	1,37	1,37	1,78	1,75
Börskurs vid periodens utgång	38,3	8,9	38,3	8,9	5,6	11,5



"VI VILL FÖRÄNDRA  
SÄTTET VI SER PÅ  
PRODUKTER - **FRÅN  
FÖRBRUKNINGSVAROR TILL  
HÅLLBARA LÖSNINGAR!**"



# TILLÄGGSUPPLYSNINGAR OCH NOTER

## Not 1: Verksamhetens karaktär

Polygiene är världsledande leverantör av luktkontroll och Stays Fresh-lösningar för kläder, sportutrustning, textilier och andra material med målet att användare ska känna sig fräscha oavsett av vad de gör och var det görs. Idag har koncernen över 200 globala partners inom en rad affärsområden såsom Sport & Outdoor, Lifestyle, Home Textile, Footwear och Workwear. Förutom målet att bygga tillväxt som ett globalt ingredient brand, vill Polygiene även driva förändring av konsumenters beteende under devisen Wear More. Wash Less©. Koncernens varumärke är en betydande tillgång och det ständigt pågående arbetet med att stärka varumärket och dess kännedom är viktigt för att uppnå de framtida målen.

Polygiene AB (publ), koncernens moderföretag, är ett publikt aktiebolag som är bildat och har sitt säte i Sverige. Huvudkontor och huvudsaklig verksamhetsort ligger på Styrmansgatan 2, 211 18 Malmö. Polygiene ABs aktier är noterade på Nasdaq First North.

## Not 2: Allmän information och överensstämmelse med IAS 34

Denna delårsrapport avser delårsperioden 1 oktober – 31 december 2020 och är upprättad i SEK vilket är moderföretagets redovisningsvaluta och koncernens presentationsvaluta. Delårsrapporten har upprättats enligt IAS 34 Delårsrapportering och ÅRL.

Moderföretaget avger en koncernredovisning enligt IFRS. Därmed upprättas denna delårsrapport för koncernen enligt IFRS. Delårsrapporten innehåller inte all information som krävs i finansiella rapporter enligt IFRS och ska därför läsas tillsammans med årsredovisningen för räkenskapsåret 2019 förutom vad gäller beskrivningen om det grundläggande regelverket. Fullständiga tilläggsupplysningar enligt IFRS har lämnats i årsredovisningen för 2019. Delårsrapporten har inte varit föremål för översiktlig granskning av koncernens revisorer.

Delårsrapporten för delårsperioden 1 oktober – 31 december 2020 godkändes för utfärdande av styrelsen den 24 februari 2021.

## Not 3: Väsentliga redovisnings- och värderingsprinciper

Delårsrapporten har upprättats enligt IFRS vilket överensstämmer med de redovisnings- och värderingsprinciper som kan läsas i Årsredovisning 2019.

## Not 4: Betydande uppskattningar och bedömningar

När delårsrapporter upprättas måste styrelsen och den verkställande direktören i enlighet med tillämplade redovisnings- och värderingsprinciper göra vissa uppskattningar, bedömningar och antaganden som påverkar redovisning och värdering av tillgångar, avsättningar, skulder, intäkter och kostnader. Utfallet kan avvika från dessa uppskattningar och bedömningar och uppgår mycket sällan till samma belopp som det beräknade utfallet.

De uppskattningar och bedömningar som gjorts i delårsrapporten inklusive bedömning av de viktigaste orsakerna till osäkerhet, är desamma som det som tillämpades i de finansiella rapporterna för 2019.

## Not 5: Betydande händelser och transaktioner under delårsperioden och efter delårsperioden slut

I början av 2021 har Polygiene förvärvat och tillträtt samtliga utestående aktier i det brittiska additivbolaget Addmaster, en ledande global leverantör inom antibakteriella additiv för hårda ytor.

## Not 6: Säsongsvariationer/cykliska effekter

Historiskt sett har koncernen haft en högre försäljning under andra halvåret.

## Not 7: Eventualförpliktelser

Koncernen innehar inga eventualförpliktelser.

## Not 8: Intäkter från avtal med kunder

Koncernen och moderföretagets intäkter från avtal med kunder kan delas upp enligt följande:

2020-12-31	Varor	Royalty	Summa
<b>Primära geografiska marknader:</b>			
Asia Pacific	3 625	3 243	6 868
EMEA	5 366	2 190	7 556
Americas	3 767	1 986	5 753
Global	6 458	–	6 458
	<b>19 216</b>	<b>7 419</b>	<b>26 635</b>

2019-12-31	Varor	Royalty	Summa
<b>Primära geografiska marknader:</b>			
Asia Pacific	4 651	2 120	6 771
EMEA	4 801	2 238	7 039
Americas	1 525	3 320	4 845
Global	378	–	378
	<b>11 355</b>	<b>7 678</b>	<b>19 033</b>

## Not 9: Rörelseförvärv

### Förvärv av Addmaster 2021

Den 8 januari 2021 förvärvade koncernen 100 % av aktierna i Addmaster Holdings Limited ("Addmaster"), ett företag baserat i Staffordshire, Storbritannien och fick därmed bestämmande inflytande i företaget. Addmaster är en ledande global leverantör inom antibakteriella additiv för hårda ytor och förvärvet gjordes för att stärka koncernens position på marknaden med ett betydligt bredare erbjudande.

Den totala kommersiella köpeskillingen, på kassa- och skuldfri basis, uppgår till 33 MGBP. Köpeskillingen erläggs dels med en kontantlikvid om 22 MGBP, med tillägg för ränta och befintlig kassa, dels med en apportemission på 4 564 174 aktier. Nyheten om förvärvet motogs positivt av marknaden och apportemissionen, som i balansräkningen tas upp till värdet för moderföretagets aktier vid transaktionstidpunkten, uppgår till 147 Mkr. Omräknat till SEK uppgår det verkliga värdet av överförd ersättning till totalt 451 MSEK.

### Verkligt värde av överförd ersättning

Belopp som regleras med likvida medel	303 439
Belopp som regleras med emitterade aktier	147 423
<b>Summa</b>	<b>450 862</b>

En förvärvsanalys har ännu inte kunnat upprättas för dotterföretaget då deras bokslut för december 2020 inte är färdigställt. Förvärvsanalysen kan komma att bli färdigställd i årsredovisningen 2020. Baserat på ett uppskattat resultat för dotterföretaget för helår 2020, så kan nettoomsättning beräknas till 82,2 Mkr och rörelseresultat 30,5 Mkr år 2020.

Totalt beräknade förvärvskostnader	5 092
------------------------------------	-------

## Not 10: Immateriella anläggningstillgångar

Koncernen och moderföretagets förändring i redovisade värden för immateriella tillgångar är:

Koncernen Tkr	2020-12-31	2019-12-31
<b>Ingående ack. anskaffningsvärden</b>		
Inköp	5 648	6 265
Omklassificering	825	1 346
	–	-2 953
<b>Utgående ackumulerade anskaffningsvärden</b>	<b>6 473</b>	<b>4 658</b>

<b>Ingående ack. avskrivningar</b>		
Rättelse av fel	-1 660	-2 142
Periodens avskrivningar	–	670
	-312	-656
<b>Utgående ackumulerade avskrivningar</b>	<b>-1 972</b>	<b>-2 128</b>

<b>Redovisat värde</b>	<b>4 501</b>	<b>2 530</b>
------------------------	--------------	--------------

Moderföretaget Tkr	2020-12-31	2019-12-31
<b>Ingående ack. anskaffningsvärden</b>		
Inköp	5 644	6 265
Omklassificering	825	1 346
	–	-2 953
<b>Utgående ackumulerade anskaffningsvärden</b>	<b>6 469</b>	<b>4 658</b>

<b>Ingående ack. avskrivningar</b>		
Rättelse av fel	-1 659	-2 142
Periodens avskrivningar	–	670
	-312	-656
<b>Utgående ackumulerade avskrivningar</b>	<b>-1 971</b>	<b>-2 128</b>

<b>Redovisat värde</b>	<b>4 498</b>	<b>2 530</b>
------------------------	--------------	--------------

## Not 11: Finansiella tillgångar

Koncernen och moderföretagets förändring i redovisade värden för finansiella tillgångar är:

<b>Koncernen Tkr</b>	<b>2020-12-31</b>	<b>2019-12-31</b>
<b>Kundfordringar</b>		
Ingående balans	19 037	26 054
Förändring under period	9 598	-5 117
<b>Utgående balans</b>	<b>28 635</b>	<b>20 937</b>
<b>Kupongskatt</b>		
Ingående balans	6 841	2 636
Förändring under period	555	2 599
<b>Utgående balans</b>	<b>7 396</b>	<b>5 235</b>
<b>Avtalstillgångar</b>		
Ingående balans	397	-
Förändring under period	1 059	764
<b>Utgående balans</b>	<b>1 456</b>	<b>764</b>
<b>Moderföretaget Tkr</b>		
<b>Kundfordringar</b>		
Ingående balans	19 037	26 054
Förändring under period	9 790	-4 698
<b>Utgående balans</b>	<b>28 827</b>	<b>21 356</b>
<b>Kupongskatt</b>		
Ingående balans	6 841	2 636
Förändring under period	555	2 599
<b>Utgående balans</b>	<b>7 396</b>	<b>5 235</b>
<b>Avtalstillgångar</b>		
Ingående balans	397	-
Förändring under period	1 059	764
<b>Utgående balans</b>	<b>1 456</b>	<b>764</b>

# AKTIEKAPITAL, AKTIEN OCH ÄGARFÖRHÅLLANDEN

## Aktiekapital

Bolagets aktiekapital uppgår till 2 051 600 kr fördelat på 20 516 000 utestående aktier. Bolaget har endast ett aktieslag och samtliga aktier har lika rätt till utdelning. Aktiernas kvotvärde är 0,10 kr.

I juni 2018 gav moderföretaget ut 228 000 teckningsoptioner vilka berättigar till teckning av lika många aktier. Teckningsoptionerna kan utnyttjas under perioden 1-30 juni 2021 och har en lösenkurs om 16,50 kronor per aktie. Ett motsvarande program genomfördes i juni 2019 då det gavs ut ytterligare 300 000 teckningsoptioner som kan lösas in under perioden 1-30 juni 2022 till en lösenkurs om 12,90 kr per aktie. Ett tredje program genomfördes i juni 2020 där moderföretaget åter igen gav ut 300 000 teckningsoptioner som kan lösas in under perioden 1-30 juni 2023 till en lösenkurs om 22,36 kr per aktie. Samtliga teckningsoptionsprogram har riktats till personalen.

För mer information om aktiekapitalets utveckling hänvisas till bolagets årsredovisning 2019.

## Aktien

Aktien i Polygiene AB (publ.) är noterad på Nasdaq First North, Stockholm, sedan 14 mars 2016. Under fjärde kvartalet omsattes totalt 9 437 435 aktier vilket motsvarar ett genomsnitt om 149 801 aktier per handelsdag.

Börskursen vid periodens utgång var 38,30 kr, vilket motsvarar ett börsvärde om 785,8 Mkr. Den högsta respektive lägsta kursen under perioden var 40,00 kr respektive 23,80 kr.

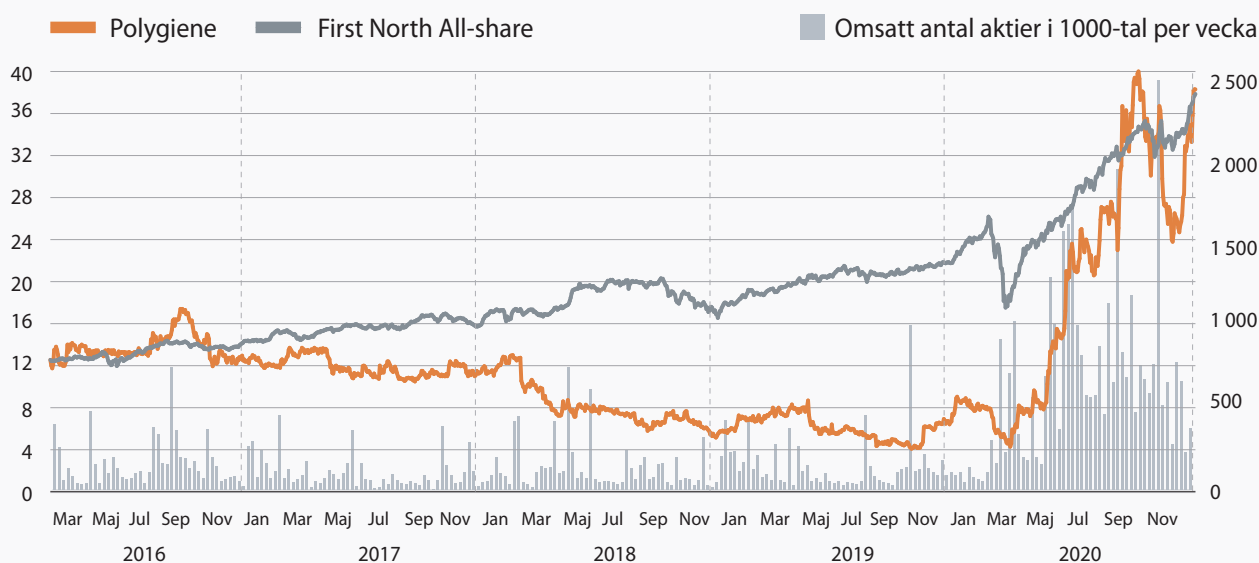
## Ägarförhållanden

Antalet aktieägare vid periodens utgång uppgick till 3 434 (819). Tabellen nedan visar de 10 största aktieägarna per 31 december 2020.

Aktieägare	Aktier	Procent
Håkan Lagerberg*	2 346 573	11,4%
Lloyd Fonds AG	1 200 000	5,8%
Svanberg & Co Invest	998 914	4,9%
Avanza Pension	957 102	4,7%
JPM Chase NA	840 000	4,1%
Jonas Wollin*	813 000	4,0%
SIX SIS AG	700 017	3,4%
Clearstream Banking S.A.	568 717	2,8%
Nomura Securities CO Ltd	460 100	2,2%
Mats Georgson*	455 135	2,2%
Övriga	11 176 442	54,5%
<b>Summa</b>	<b>20 516 000</b>	<b>100,0%</b>

\* Avser eget samt närstående fysiska och juridiska personers innehav.  
Källa: Uppgifter från Euroclear samt uppgifter kända för bolaget.

## Polygiene 2016 mars – 2020 dec





### Risker och osäkerhetsfaktorer

Koncernens verksamhet påverkas av ett antal faktorer, vilka kan innebära en risk för koncernens verksamhet och resultat. För mer information hänvisas till koncernens årsredovisning 2019.

### Definitioner

**Rörelseresultat EBIT:** Resultat före räntor och skatt.

**Resultatmarginal EBIT:** Periodens resultat före räntor och skatt i procent av periodens nettoomsättning.

**Resultatmarginal efter skatt:** Periodens resultat efter skatt i procent av periodens nettoomsättning.

**Resultat per aktie:** Periodens resultat efter skatt dividerat med ett vägt genomsnitt av antalet aktier.

**Soliditet:** Eget kapital i förhållande till total balansomslutning.

**Eget kapital per aktie:** Eget kapital per aktie dividerat med antal aktier vid periodens utgång.

**Kassaflöde per aktie:** Periodens kassaflöde dividerat med genomsnittligt antal aktier.

### Finansiell kalender 2021

Årsredovisning	23 april
Kvartalsrapport Q1	6 maj
Bolagsstämma	19 maj
Kvartalsrapport Q2	26 augusti
Kvartalsrapport Q4	4 november

### **Kontaktuppgifter, adresser**

Frågor kring rapporten:

Nina Forsvall, CFO

Tel: +46 (0) 72 550 88 11

E-post: [ninaf@polygiene.com](mailto:ninaf@polygiene.com)

Ulrika Björk, CEO

Tel: +46 (0) 70 921 12 75

E-post: [ubj@polygiene.com](mailto:ubj@polygiene.com)

Polygiene AB, Styrmansgatan 2, 211 18 Malmö

Tel: +46 (0) 40 26 22 22

Denna information är sådan information som Polygiene AB (publ.) är skyldigt att offentliggöra enligt EU:s marknadsmissbruksförordning. Informationen lämnades, genom ovanstående kontaktpersons försorg, för offentliggörande den 25 februari 2021 kl 8.00 CET.



**Polygiene®**  
STAYS FRESH