



Surgical perfection. For life.

STILLE

Delårsrapport Q1
2022

Rekordstarkt första kvartal

- **Nettoomsättningen** ökade med 72 procent till 61,6 MSEK (35,8). Den organiska försäljningen ökade med 21 procent till 43,3 MSEK.
- **Bruttomarginalen** uppgick till 44,8 procent (41,9).
- **Rörelseresultatet** ökade med 88 procent till 7,5 MSEK (4,0), vilket motsvarar en rörelsemarginal på 12,2 procent (11,1). Rörelseresultatet är belastat med 0,1 MSEK (0,0) i transaktionskostnader.
- **Resultatet efter skatt** uppgick till 5,3 MSEK (4,0), vilket motsvarar 8,6 procent (11,2) av nettoomsättningen.
- **Kassaflöde från den löpande verksamheten** uppgick till -1,7 MSEK (0,9).

-
- **Affärsområde Operationsbords** nettoomsättning skrevs till rekordhöga 28,5 MSEK (19,9). Utanför USA ökade försäljningen med 52 procent jämfört med samma kvartal föregående år. I USA var motsvarande tillväxt 35 procent.
 - **Affärsområde Kirurgiska instruments** nettoomsättning mer än fördubblades jämfört med samma kvartal föregående år och uppgick till 33,1 MSEK (15,9).

NETTOOMSÄTTNING

↗ **61,6** MSEK
(35,8 MSEK)

BRUTTOVINSTMARGINAL

↗ **44,8** procent
(41,9 procent)

RÖRELSERESULTAT INKL. TRANSAKTIONSKOSTNADER

↗ **7,5** MSEK
(4,0 MSEK)

EBITDA INKL. TRANSAKTIONSKOSTNADER

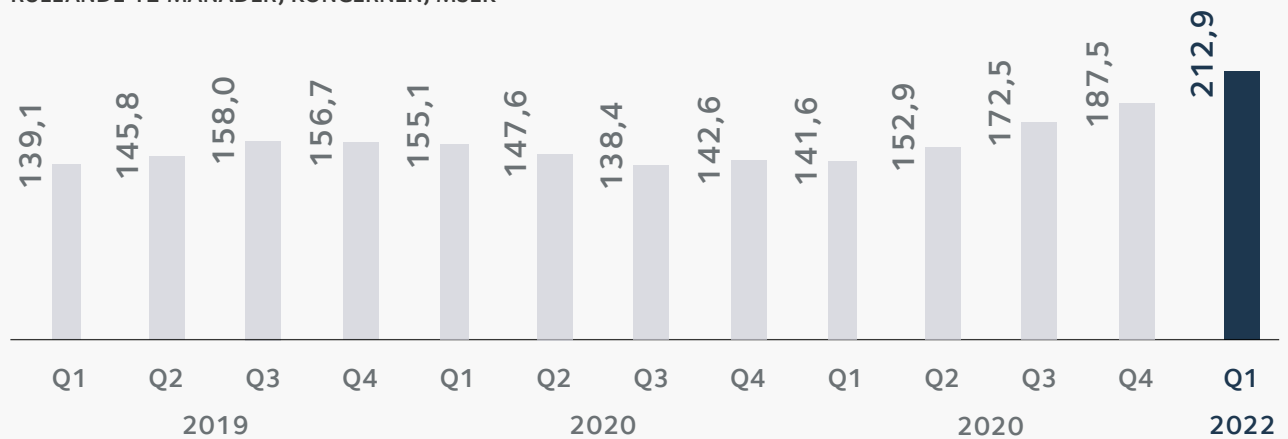
↗ **9,8** MSEK
(5,2 MSEK)

FINANSIELL ÖVERSIKT

MSEK	JAN-MAR 2022	JAN-MAR 2021	APR-MARS 2021/2022	JAN-DEC 2021
Nettoomsättning	61,6	35,8	212,9	187,1
Bruttovinstmarginal, %	44,8	41,9	45,1	44,6
Rörelseresultat	7,5	4,0	23,7	20,1
Rörelsemarginal, %	12,2	11,1	11,1	10,7
EBITDA	9,8	5,2	31,4	26,8
Resultat före skatt	7,4	5,7	22,3	20,6
Periodens resultat	5,3	4,0	17,4	16,1
Resultat efter skatt per aktie, SEK	1,05	0,83	3,46	3,21
Soliditet, %	49,8	66,4	49,8	48,0

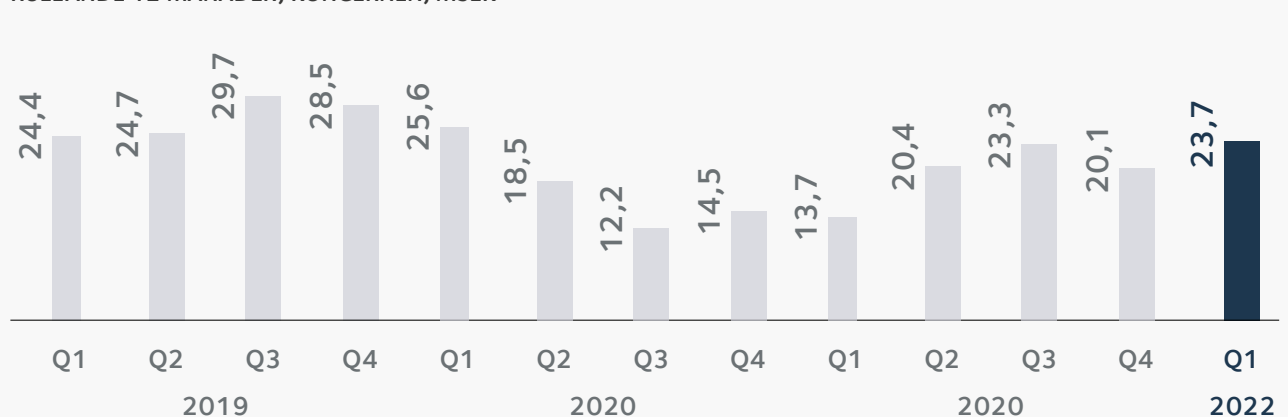
NETTOOMSÄTTNING

RULLANDE 12 MÅNADER, KONCERNEN, MSEK



RÖRELSERESULTAT

RULLANDE 12 MÅNADER, KONCERNEN, MSEK



VD-kommentar

Det är ett rekordstarkt första kvartal vi nu lägger till handlingarna. Tillväxten, inklusive förvärvstillväxt, uppgår i perioden till hela 72% jämfört med samma period föregående år. Den organiska tillväxten uppgår till 21%. Vi levererar ett kvartal med mycket god lönsamhet.

Kraftig tillväxt för affärsområde Operationsbord

Försäljningen inom affärsområde Operationsbord har aldrig varit så hög som under det första kvartalet 2022. Mest noterbar är tillväxten utanför USA där försäljningen ökat med 52 procent jämfört med samma period föregående år. Även i USA ser vi en stark ökning om 35 procent. Detta trots att utmaningar kvarstår på den amerikanska marknaden där våra distributionskanaler utmanas av komponentbrist i sin försörjningskedja, vilket i sin tur påverkar leveranser av operationsbord.

Den globala komponentbristen har gjort det svårt att hålla en jämn produktionstakt. Stille var tidigt ute och säkrade kritiska komponenter för sin produktion. Genom stora ansträngningar av vår inköpsavdelning har

vi lyckats säkra samtliga komponenter så att vi kunnat leverera i enlighet med den ökade efterfrågan under första kvartalet. Utmaningarna relaterat till den globala komponentbristen förväntas fortsätta framöver.

Försäljningsvolymen har också påverkat kassaflödet då kundfordringarna ökat med den starka försäljningen.

Fördubblad försäljning av kirurgiska instrument

Intäkterna för affärsområde Kirurgiska instrument har mer än fördubblats jämfört med föregående år, drivet av förvärvstillväxt. Försäljningen av STILLE-instrument har varit god under kvartalet. S&T, vilket förvärvades under 2021, fortsätter att leverera en försäljning och lönsamhet som är på en på en mycket bra nivå.

Under det första kvartalet påverkades bruttovinstmarginalen för affärsområde Kirurgiska instrument negativt till följd av ökade produktionskostnader relaterat till effekter av pandemin.

Kriget i Ukraina

Den 24 februari nåddes vi av det avskyvärda beskedet om Rysslands fullskaliga invasion av Ukraina. Våra tankar går givetvis till de drabbade, och det är svårt att föreställa sig den verklighet som det ukrainska folket nu tvingas genomlida. Stille har donerat kirurgiska instrument för traumakirurgi till Ukraina.

Det är svårt att förutsäga eller överblicka eventuella affärsmässiga utmaningar som uppkommer i krigets spår, mer än sådana som drabbar den globala marknaden på längre sikt, exempelvis genom inflation, försörjningsstörningar eller liknande. Stille har i övrigt en minimal exponering mot Ryssland och Ukraina.

Optimistisk inför utvecklingen det kommande året

Vi kan äntligen konstatera att operationssjukvården åter prioriteras högt på våra marknader och att det uppdämda behov som funnits har tydligt börjat ge sig till känna. För att kunna möta det växande behovet behöver vi förstärka, optimera och skala upp produktionskapaciteten.

Vi fortsätter att följa vår tydliga tillväxtagenda och det är mycket glädjande att vi levererar i enlighet med våra finansiella mål. Sammantaget var det första kvartalet en stark inledning på det nya verksamhetsåret, och jag ser fortsatt mycket positivt på bolagets utveckling framöver.

Torshälla, den 28 april, 2022.

Hanna Ernestam Wilkman

VD och koncernchef



Surgical perfection. For life.

Stille AB (publ) grundades 1841 och är därmed ett av världens äldsta medicintekniska företag. Med kirurgens och patientens behov i fokus, utvecklar, tillverkar, marknadsför och distribuerar koncernen medicintekniska produkter som förenklar och förbättrar vårdprocessen.

180 år av premiumkvalitet

Dagens Stille är resultatet av 180 år av innovation i hälso- och sjukvårdens tjänst. Allt sedan Albert Stille grundade företaget 1841 har bolaget tillverkat och marknadsfört kirurgiska instrument av premiumkvalitet som möjliggjort nya typer av operationer och underlättat arbetet för kirurger.

1887 började Stille även tillverka och marknadsföra operationsbord, och är idag marknadsledande inom segmentet operationsbord som används tillsammans med C-båge vid minimalinvasiva vaskulära ingrepp.

Kirurgisk perfektion och produktledarskap

Stilles vision är att med sina produkter skapa förutsättningar för kirurgisk perfektion: "Surgical Perfection. For Life". Produktledarskap är därför centralt för verksamheten, vilket bland annat uppnås genom gedigen produktutveckling i nära samarbete med ledande kirurger.

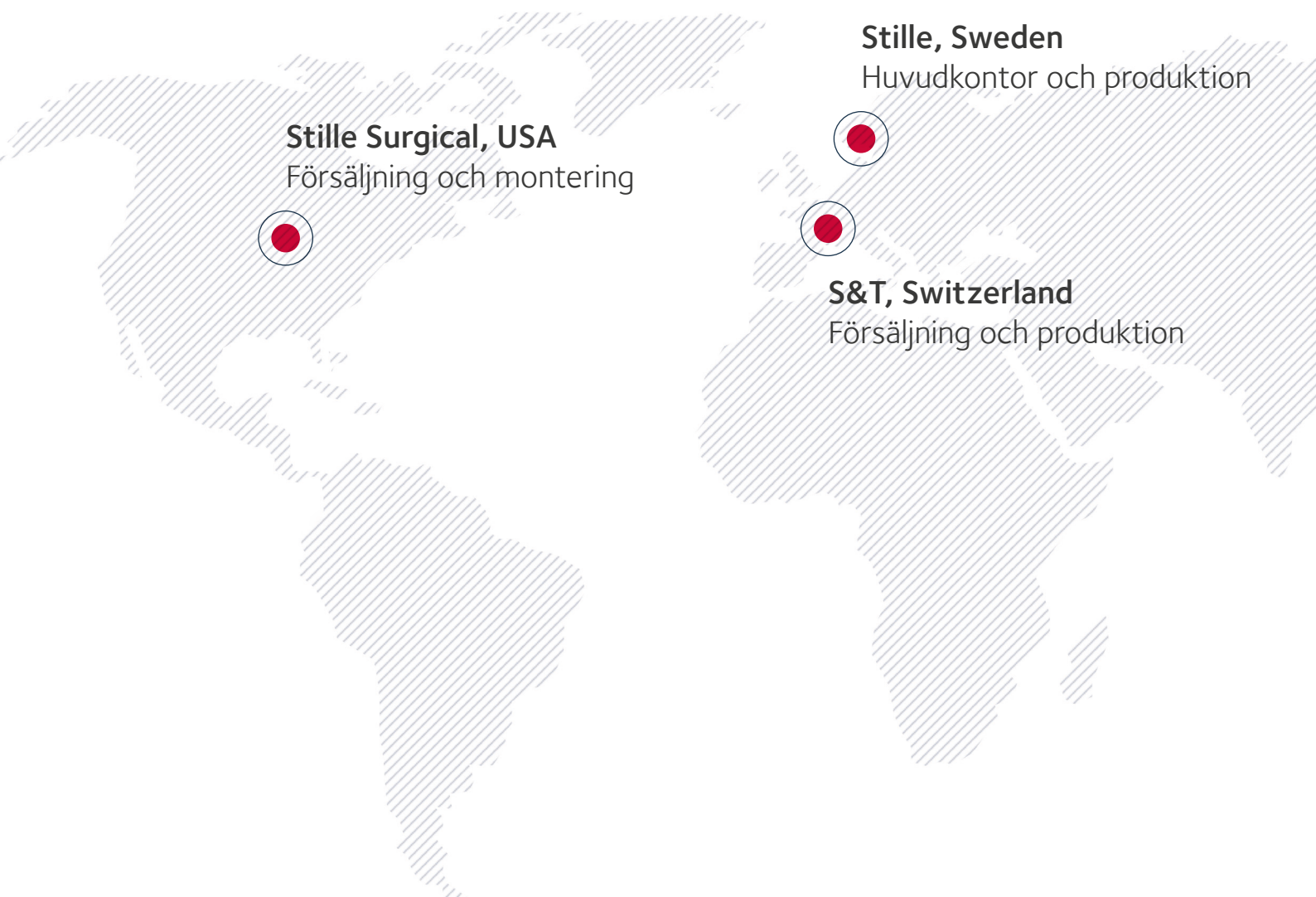
Varumärken associerat med högsta kvalitet

Kirurger världen över känner till Stilles varumärken och dess passion för produktkvalitet och service. Med en stark varumärkesportfölj i ryggen har bolaget en unik position på marknaden och goda möjligheter att vidareutveckla erbjudandet samt öka marknadsnärvaron i de segment är lönsamma både för bolaget och kunderna.

Dessutom bidrar Stille med värde för den som allting i slutändan handlar om: patienten.

Starka distributionskanaler och global marknadsnärvaro

Stille har idag kontor i Sverige, Schweiz och USA. Genom dessa och tillsammans med koncernens starka distributionskanaler, sträcker sig företagets marknadsnärvaro över stora delar av världen. Det är tillsammans med dessa samarbetspartners som bolagets marknadsexpansion sker.



Våra affärsområden

Oavsett produktportfölj har produktledarskap och innovation varit Stilles affärsidé sedan 1841. Idag är verksamheten uppdelad i två affärsområden: Operationsbord och Kirurgiska instrument.

Kirurgiska instrument

Precision, hållbarhet och känsla

Precision, hållbarhet och känsla är typiska egenskaper för samtliga kirurgiska instrument i Stilles produktportfölj. I portföljen återfinns allt från vanliga operationssaxar till unika SuperCut-saxar, pincetter, peanger, klämmare, och ett brett sortiment av mikrokirurgiska instrument.

Detta har gjort Stilles produktportfölj av premiuminstrument välkänd och uppskattad bland ledande kirurger världen över.

VARUMÄRKEN

STILLE-instrument som tillverkats sedan 1841, och idag som enda tillverkare i världen producerar produkterna från rundstål i egen smedja. En tillverkningsmetod som ger en exceptionell hållbarhet och känsla.

S&T är det världsledande varumärket för mikrokirurgiska instrument. Sedan starten har produkterna möjliggjort utvecklingen av mikrokirurgin och är idag ansedda som världens finaste mikroinstrument.

Produktutveckling och innovation i världsklass

Stille grundades för att lösa bristen på produktutveckling och innovation inom kirurgiska instrument. Man har sedan 1841 drivit den tekniska utvecklingen som möjliggjort nya typer av kirurgiska ingrepp. Stille revolutionerade bland annat marknaden 1923 genom att som första företag i världen tillverka sina instrument i rostfritt stål.

1982 uppfann Stille även SuperCut-saxen. Den nya saxen, till skillnad från sina föregångare, hade speciellt utformade skärytor – ett saxslipat och ett knivslipat blad – vilket gjorde att saxen klipper med mycket stor precision ända ut i spetsen. STILLE SuperCut anses av ledande kirurger vara världens bästa sax än idag.



SEGMENTSÖVERSIKT

TSEK	KVARTALET		HELÅRET
	2022	2021	2021
KIRURGISKA INSTRUMENT			
Intäkter	33 111	15 906	93 602
Rörelseresultat	4 603	3 042	16 613
Rörelseresultat, %	13,9	19,1	17,7
OPERATIONSBORD			
Intäkter	28 520	19 867	93 485
Rörelseresultat	3 026	922	6 932
Rörelseresultat, %	10,6	4,6	7,4
TOTALT			
Intäkter	61 631	35 773	187 087
Rörelseresultat	7 629	3 964	23 545
Rörelseresultat %	12,4	11,1	12,6
Transaktionskostnader	-84	-	-3 464
Rörelseresultat inkl. transaktionskostnader	7 545	3 964	20 081
Rörelseresultat inkl. transaktionskostnader, %	12,2	11,1	10,7

Operationsbord

Multidisciplinära operationsbord som sparar tid

Stilles portfölj av operationsbord används inom en mängd olika kirurgiska discipliner. Operationsborden kännetecknas av sin höga funktionalitet som reducerar operationstid och ökar sannolikheten för ett gott operationsresultat.

VARUMÄRKEN

imagiQ är det marknadsledande varumärket. Operationsbordet kännetecknas av sin unika genomlysbarhet och funktionalitet som reducerar både operationstid och strålningsexponering.

GS2® är ett premiumbord för multidisciplinär kirurgi. Operationsbordet riktar sig mot dagkirurgiska enheter i USA och är framtagna i ett exklusivt samarbete med GE Healthcare.

Medstone kompletterar produktportföljen och finns tillgängliga i flera olika varianter för att passa olika kirurgiska ingrepp och erbjuds till ett förmånligare pris.

Det gör dem till ett attraktivt val för kirurger och operationspersonal.

Driver den minimalinvasiva utvecklingen framåt

Produktutveckling är hörnstenen för affärsområde Operationsbord genom detta vill Stille driva den minimalinvasiva kirurgin framåt. Utvecklingen av nya operationsbord sker alltid i nära samarbete med ledande kirurger och tillsammans med OEM-tillverkare.



Finansiell sammansättning

Första kvartalet

Nettoomsättningen

Nettoomsättningen för första kvartalet uppgick till 61,6 MSEK (35,8), exklusive förvärv uppgick försäljningen till 43,3 MSEK.

Instrumentförsäljningen uppgick till 33,1 MSEK (15,9) under kvartalet. Operationsbordsförsäljningen för kvartalet uppgick till 28,5 MSEK (19,9). Försäljningen har varit stark på samtliga marknader.

Resultat

Bruttovinsten för kvartalet uppgick till 27,6 MSEK (15,0), vilket motsvarar en bruttovinstmarginal om 44,8 procent (41,9).

Under perioden har instrumenttillverkningen i Torshälla drabbats hårt av Omikron, detta bedöms ha kostat oss minst 1,2 MSEK i ökade kostnader.

Rörelseresultatet för det första kvartalet uppgick till 7,5 MSEK (4,0). Koncernens finansnetto för kvartalet var -0,1 MSEK (+1,8).

Kvartalets resultat före skatt uppgick till 7,4 MSEK (5,7). Resultatet efter skatt för kvartalet uppgick till 5,3 MSEK (4,0). Totalresultat per aktie, uppgick till 1,51 SEK (0,85).

Kassaflöde

För kvartalet uppgick koncernens kassaflöde från den löpande verksamheten till -1,7 MSEK (0,9). Kassaflödet har påverkats av ökat rörelsekapital med 9,7 MSEK (-0,6). Koncernens likvida medel vid periodens utgång uppgick till 21,0 MSEK (33,7).

Finansiell ställning

För kvartalet uppgick koncernens soliditet till 49,8 procent (66,4). De förvärvade S&T-bolagen står för fördubbling av koncernens balansomslutning vilket påverkar soliditeten. Förvärvad balansomslutning för S&T AG framgår av not 15 i årsredovisningen.

Koncernens egna kapital var vid periodens utgång 155,7 MSEK (115,4). Koncernen har en checkräkningskredit om 15,0 (8,5) MSEK, som per den 31 mars utnyttjades med 0,0 MSEK (0,0).

Investeringar

Nettoinvesteringar i materiella och immateriella anläggningstillgångar uppgick för kvartalet till 2,0 MSEK (5,0). 1,6 MSEK (4,8) har aktiverats i utvecklingskostnader av nya produkter. Av aktiverade utvecklingsutgifter avsåg 1,3 MSEK (3,8) aktiverade personalutgifter och 0,3 MSEK (1,0) aktiverade externa utvecklingsutgifter.

Skatt

För första kvartalet uppgick skattekostnaden till 2,2 MSEK (1,7). Koncernen hade per 31 mars 2022 ett ackumulerat underskottsavdrag om 8,4 MSEK, varav 0 MSEK är direkt hänförligt till moderbolaget.

Medarbetare

Medelantalet anställda i koncernen uppgick för det första kvartalet till 101 personer (73). Per den 31 mars var 102 personer (75) anställda i koncernen.

Moderbolaget

Nettoomsättningen i moderbolaget för första kvartalet uppgick till 36,6 MSEK (37,2). Resultatet efter skatt för kvartalet uppgick till 4,9 MSEK (7,7). Balansomslutningen uppgick till 275,0 MSEK (158,0), varav eget kapital utgjorde 142,3 MSEK (120,0). Balansomslutningen ökade främst till följd av rörelseförvärv som genomfördes i tredje kvartalet 2021. Tillkommande andelar i koncernföretag specificeras i not 15 i årsredovisningen.

S&Ts bidrag till koncernens resultat

S&T redovisade för perioden en nettoomsättning på 18,3 MSEK och en vinst före finansiella poster uppgående till 4,2 MSEK.

Transaktioner med närstående

Stilles närståendekrets och omfattningen av transaktioner med närstående beskrivs i not 10 i årsredovisningen. Inga transaktioner har genomförts under kvartalet, mellan Stille och närstående, som har haft någon väsentlig inverkan på bolagets ställning och resultat.

Risk och osäkerhetsfaktorer

Koncernens och moderbolagets väsentliga uppskattningar och bedömningar samt risker och riskhantering finns beskrivna i årsredovisningen för år 2021 i not 4.

Efterdyningar av COVID-19 bidrar fortsatt med utmaningar inom områden såsom logistik, råvarupriser och komponentförsörjning. Osäkerheten kring pandemins utveckling är fortsatt närvarande.

Redovisningsprinciper

Koncernredovisningen har upprättats i enlighet med IFRS, International Financial Reporting Standards sådana de antagits av EU samt RFR 1, kompletterande redovisningsregler för koncernen. Moderbolaget tillämpar samma redovisningsprinciper som koncernen med de undantag och tillägg som anges i den av Rådet för finansiell rapportering utgivna rekommendationen RFR 2 Redovisning för juridiska personer. Det innebär att IFRS tillämpas med de avvikelser som anges nedan i avsnittet Moderbolagets redovisningsprinciper.

Ekonomisk information

Årsstämma hålls 5 maj 2022, klockan 17.00 på Bygget fest & konferens i Stockholm.

Delårsrapport jan - jun 2022 lämnas den 15 juli 2022.

Delårsrapport jan - sep 2022 lämnas den 27 oktober 2022.

Bokslutskommuniké för 2022 lämnas den 17 februari 2023.

Revisorsgranskning

Rapporten har inte varit föremål för särskild granskning av Stilles revisorer.

Delårsrapporten har angivits efter bemyndigande av Stilles styrelse.

Resultaträkning och rapport över totalresultatet

KONCERNEN

TSEK	KVARTALET		HELÅRET
	2022	2021	2021
Nettoomsättning	61 631	35 773	187 087
Kostnad såld vara	-33 997	-20 778	-103 625
Bruttoresultat	27 634	14 995	83 462
Övriga rörelseintäkter	303	316	1 023
Försäljningskostnader	-12 365	-8 021	-40 406
Administrationskostnader	-7 526	-3 291	-19 740
Transaktionskostnader	-84	0	-3 464
Övriga rörelsekostnader	-418	-35	-793
Rörelseresultat	7 544	3 964	20 082
Finansiella intäkter	453	1 978	2 079
Finansiella kostnader	-571	-206	-1 542
Resultat före skatt	7 427	5 736	20 619
Inkomstskatt	-2 151	-1 733	-4 522
Periodens resultat därav hänförligt till moderbolagets aktieägare	5 275	4 003	16 097
Poster som kan komma att omföras till resultaträkningen:			
– omräkningsdifferenser i utländsk verksamhet	2 283	117	5 574
PERIODENS TOTALRESULTAT därav hänförligt till moderbolagets aktieägare	7 558	4 120	21 671
Resultat per aktie, SEK	1,05	0,83	3,21
Totalresultat per aktie, SEK	1,51	0,85	4,32

Balansräkning

KONCERNEN

TSEK	MARS 2022	MARS 2021	DECEMBER 2021
TILLGÅNGAR			
<i>Anläggningstillgångar</i>			
Immateriella anläggningstillgångar	134 458	40 195	131 836
Materiella anläggningstillgångar	55 942	31 801	56 013
Finansiella anläggningstillgångar	922	1 098	1 166
Summa anläggningstillgångar	191 323	73 094	189 015
<i>Omsättningstillgångar</i>			
Likvida medel	20 967	33 683	27 794
Övriga omsättningstillgångar	100 117	67 088	92 045
Summa omsättningstillgångar	121 085	100 771	119 839
TILLGÅNGAR	312 408	173 865	308 854
EGET KAPITAL OCH SKULDER			
Eget kapital, hänförligt till moderbolagets aktieägare	155 662	115 385	148 103
Långfristiga skulder	114 645	30 436	117 371
Kortfristiga skulder	42 100	28 044	43 380
EGET KAPITAL OCH SKULDER	312 408	173 865	308 854

Rapport över förändringar i eget kapital

KONCERNEN

TSEK	MARS 2022	MARS 2021	DECEMBER 2021
Ingående balans	148 103	111 046	111 046
Utdelning/återbetalning till aktieägare	-	-	-8 207
Registrerat aktiekapital	-	-	929
Avsättning till överkursfond	-	-	22 445
Förändring av redovisade värden på tillgångar	-	219	219
Periodens totalresultat	7 558	4 120	21 671
UTGÅENDE BALANS	155 662	115 385	148 103

Kassaflödesanalys

KONCERNEN

TSEK	KVARTALET		HELÅRET
	2022	2021	2021
LÖPANDE VERKSAMHETEN			
<i>Före förändringar i rörelsekapital</i>			
Resultat efter finansiella poster	7 427	5 736	20 619
Justering för poster som inte ingår i kassaflödet m.m	2 155	-645	6 223
Betald skatt	-1 607	-4 791	-7 234
Kassaflöde från den löpande verksamheten före förändringar i rörelsekapital	7 974	300	19 608
Förändringar i rörelsekapital	-9 694	606	-12 331
Kassaflöde från den löpande verksamheten	-1 719	906	7 277
INVESTERINGSVERKSAMHETEN			
Förvärv av immateriella anläggningstillgångar	-1 579	-4 816	-17 175
Förvärv av materiella anläggningstillgångar	-394	-206	-1 847
Förvärv av verksamhet	-	-	-32 874
Kassaflöde från investeringsverksamheten	-1 973	-5 022	-51 896
FINANSIERINGSVERKSAMHETEN			
Utdelning till aktieägare	-	-	-8 207
Övriga upptagna skulder	-	-	-
Upptagna lån hos kreditinstitut	-	-	50 000
Amortering av skulder inklusive nyttjanderättstillgång	-3 503	-620	-8 576
Nyemission	-	-	-
Kassaflöde från finansieringsverksamheten	-3 503	-620	33 217
PERIODENS KASSAFLÖDE	-7 195	-4 736	-11 402
Likvida medel vid periodens början	27 794	38 115	38 115
Omräkningsdifferens	368	304	1 081
Likvida medel vid periodens slut	20 967	33 683	27 794

Nyckeltal

KONCERNEN

TSEK	KVARTALET		HELÅRET
	2022	2021	2021
<i>Nyckeltal till resultaträkning</i>			
Nettoomsättning	61 631	35 773	187 087
Nettoomsättningstillväxt, %	72,3	-2,8	31,2
Bruttovinst	27 634	14 995	83 462
Bruttovinstmarginal ¹ , %	44,8	41,9	44,6
EBITDA	9 792	5 245	26 835
Avskrivningar	-2 248	-1 281	-6 753
Rörelseresultat inkl transaktionskostnader ² (EBIT)	7 544	3 964	20 082
Rörelseresultat inkl transaktionskostnader ³ , %	12,2	11,1	10,7
Periodens resultat	5 275	4 003	16 097
Resultat per aktie ⁴ , SEK	1,05	0,83	3,21
Totalresultat efter skatt	7 558	4 120	21 671
Totalresultat per aktie ⁵ , SEK	1,51	0,85	4,32
<i>Nyckeltal till balansräkning</i>			
Soliditet ⁶ , %	49,8	66,4	48,0
Eget kapital	155 662	115 385	148 103
Eget kapital per aktie ⁷ , SEK	31,05	23,90	29,54
Avkastning på eget kapital ⁸ , SEK	12,8	7,1	12,4
<i>Nyckeltal till kassaflödesanalys</i>			
Kassaflöde från den löpande verksamheten	-1 719	906	7 277
<i>Andra nyckeltal</i>			
Genomsnittligt antal aktier (st)	5 013 484	4 827 638	5 013 484
Antal anställda ⁹	101	73	88

Definitioner

¹ Bruttovinstmarginal i procent av omsättningen.

² Rörelseresultatet (EBIT) utgörs av resultatet före finansiella poster och skatt.

³ Rörelsemarginalen (EBIT) har beräknats som rörelseresultatet (EBIT) uttryckt i procent av nettoomsättningen under perioden.

⁴ Resultat efter skatt i förhållande till genomsnittligt antal utestående aktier.

⁵ Totalresultat efter skatt i förhållande till genomsnittligt antal utestående aktier.

⁶ Soliditeten har beräknats som eget kapital i procent av summa tillgångar i balansräkningen.

⁷ Eget kapital i förhållande till genomsnittligt antal utestående aktier före och efter utspädning vid periodens slut.

⁸ Avkastning på eget kapital utgörs av resultatet efter skatt, rullande 12 månader, i procent av vägt eget kapital.

⁹ Antal anställda utgörs av genomsnittligt antal anställda.

Resultaträkning

MODERBOLAGET

TSEK	KVARTALET		HELÅRET
	2022	2021	2021
Nettoomsättning	36 627	37 200	140 961
Kostnad såld vara	-20 947	-22 332	-87 845
Bruttoresultat	15 680	14 868	53 116
Övriga rörelseintäkter	303	316	647
Försäljningskostnader	-4 665	-4 384	-18 742
Administrationskostnader	-4 834	-3 212	-14 257
Transaktionskostnader	-84	-	-3 464
Övriga rörelsekostnader	-446	-35	-526
Rörelseresultat	5 954	7 553	16 774
Finansiella intäkter	672	2 136	3 001
Finansiella kostnader	-427	-36	-894
Resultat efter finansiella poster	6 200	9 653	18 881
Bokslutsdispositioner	-	-	-5 360
Resultat före skatt	6 200	9 653	13 521
Skatt på periodens resultat	-1 298	-2 000	-3 296
PERIODENS RESULTAT	4 902	7 653	10 225

Balansräkning

MODERBOLAGET

TSEK	MARS 2022	MARS 2021	DECEMBER 2021
TILLGÅNGAR			
<i>Anläggningstillgångar</i>			
Immateriella anläggningstillgångar	49 036	36 181	47 558
Materiella anläggningstillgångar	3 425	2 891	3 424
Finansiella anläggningstillgångar	132 276	13 522	132 276
Summa anläggningstillgångar	184 737	52 594	183 258
<i>Omsättningstillgångar</i>			
Likvida medel	3 693	27 961	6 257
Övriga omsättningstillgångar	86 926	77 465	81 008
Summa omsättningstillgångar	90 618	105 426	87 265
TILLGÅNGAR	275 355	158 020	270 523
EGET KAPITAL OCH SKULDER			
Eget kapital	142 266	119 625	137 365
Obeskattade reserver	18 193	12 833	18 193
Långfristiga skulder	83 400	1 709	85 468
Kortfristiga skulder	31 496	23 853	29 497
EGET KAPITAL OCH SKULDER	275 355	158 020	270 523

AKTIE- OCH ÄGARDATA

BÖRSVÄRDE

626,7 MSEK

UTVECKLING

-16,9 procent

ANTAL AKTIER

5 013 484 st

PRIS PER AKTIE

125,0 SEK

AKTIEÄGARE

2 093 st

LÄGSTA/HÖGSTA

101-150,5 SEK

STÖRSTA AKTIEÄGARE

	ANTAL AKTIER	AKTIEANDEL
LINC AB	2 036 355	40,6%
Lannebo fonder	444 020	8,9%
HealthInvest Partners AB	420 000	8,4%
SEB NANOCAP	315 202	6,3%
J.P. MORGAN SE, LUXEMBOURG BRANCH	264 683	5,3%
SIJOITUSRAHASTO AKTIA NORDIC	220 000	4,4%
LARSSON, BERNT	100 000	2,0%
SIX SIS AG, W8IMY	96 923	1,9%
UBS SWITZERLAND AG, W8IMY	92 923	1,9%
FÖRSÄKRINGSAKTIEBOLAGET, AVANZA PENSION	92 793	1,9%
Totalt	4 082 899	81,4%

Stilles aktie är noterad på Nasdaq OMX First North Growth Market, under kortnamnet "STIL" med ISIN-kod SE0000998650. Eminova Fondkommission AB är Certified Adviser, + 46 8 684 211 10, adviser@eminova.se.



Surgical perfection. For life.

Stille AB (publ)

Ekbacken 11
SE-644 30, Torshälla
☎ +46 8 588 580 00
✉ info@stille.se
🌐 www.stille.se

Närmare upplysning lämnas av

Hanna Ernestam Wilkman
VD och koncernchef
☎ +46 (0)72-402 10 88
✉ hanna.e.wilkman@stille.se

Denna information är sådan information som Stille AB är skyldigt att offentliggöra enligt EU:s marknadsmissbruksförordning. Informationen lämnades, genom ovanstående kontaktpersons försorg, för offentliggörande den 28 april, 2022, klockan 08:00 (CET).