

DELÅRSRAPPORT

Januari – juni 2018

Kontigo Care AB (publ)



DELÅRSRAPPORT

Januari – juni 2018

Kontigo Cares omsättning för det andra kvartalet 2018 uppgick till KSEK 3 213 (1 200). Omsättningen för sexmånadersperioden uppgick till KSEK 6 357 (2 081). Tillväxttakten för det första halvåret 2018, jämfört med det första halvåret 2017 uppgick till 206%.

Rörelseresultatet för det andra kvartalet 2018 var KSEK -2 002 (-4 406) och för sexmånadersperioden KSEK -4 188 (-8 466). Nettoresultatet för det andra kvartalet 2018 uppgick till KSEK -2 036 (-4 614) och för sexmånadersperioden till KSEK -4 261 (-8 713) eller SEK -0,20 (-0,55) per aktie.

Kassaflödet från den löpande verksamheten uppgick för det andra kvartalet 2018 till KSEK -2 725 (-3 732) och för sexmånadersperioden till KSEK -3 718 (-7 829) eller SEK -0,17 (-0,50) per aktie. Koncernens likvida medel uppgick vid periodens slut till KSEK 11 663 (vid föregående årsskifte 7 841) vilket motsvarar SEK 0,51 (0,40) per aktie.

Eget kapital uppgick vid periodens utgång till KSEK 20 179 (vid föregående årsskifte KSEK 15 238) eller SEK 0,87 (0,77) per aktie. Koncernens soliditet uppgick till 70 (62) procent.

Under det första halvåret 2018 och efter periodens slut (se ”händelser efter periodens slut”), slöt Kontigo Care avtal med 18 kommuner avseende leverans av Bolagets eHälsoplattform Previct®. Kontigo Care har efter dessa avtal kontrakt med totalt 76 svenska kommuner som tillsammans omfattar cirka 2,2 miljoner invånare, d.v.s. cirka 22% av Sveriges befolkning.

I mars 2018 genomförde Kontigo Care en riktad nyemission om totalt 3 260 000 aktier till en teckningskurs om 3,00 kr per aktie. Nyemissionen tillförde Bolaget cirka 9,8 Mkr före emissionskostnader.

I mars 2018 offentliggjorde Kontigo Care att Bolaget anställt två nya säljare med ansvar för Göteborgsregionen respektive Sydsverige. Bolagets säljresurser uppgick efter rekryteringsarna till sex säljare, eller nästan hälften av bolagets anställda.

I mars 2018 offentliggjorde Bolaget att man som ett första resultat av den kliniska studie som genomförts i samarbete med Akademiska sjukhuset i Uppsala och Nämndemansgården, etablerat världens troligen första digitala biomarkör för alkoholberoende. Den digitala biomarkören är banbrytande då den med det digitala verktygets alla fördelar kan komplettera och potentiellt ersätta de traditionella metoder som idag används internationellt vid bedömning av nykterhetsstatus hos patienter under behandling.

I april 2018 kommunicerade Bolaget att man i hård konkurrens vunnit det prestigefyllda eHealth Award 2018, som baseras på regeringens och SKL's ”Vision e-hälsa 2025” enligt vilken Sverige skall vara världsledande i eHälsa år 2025. Utmärkelsen till årets svenska eHälsobolag är betydelsefull eftersom den etablerar Kontigo Care som ett av Sveriges mest spännande eHälsobolag, och då den ger uppmärksamhet om behovet av Kontigo Cares lösningar hos beslutsfattare inom den svenska beroendevårdssektorn.

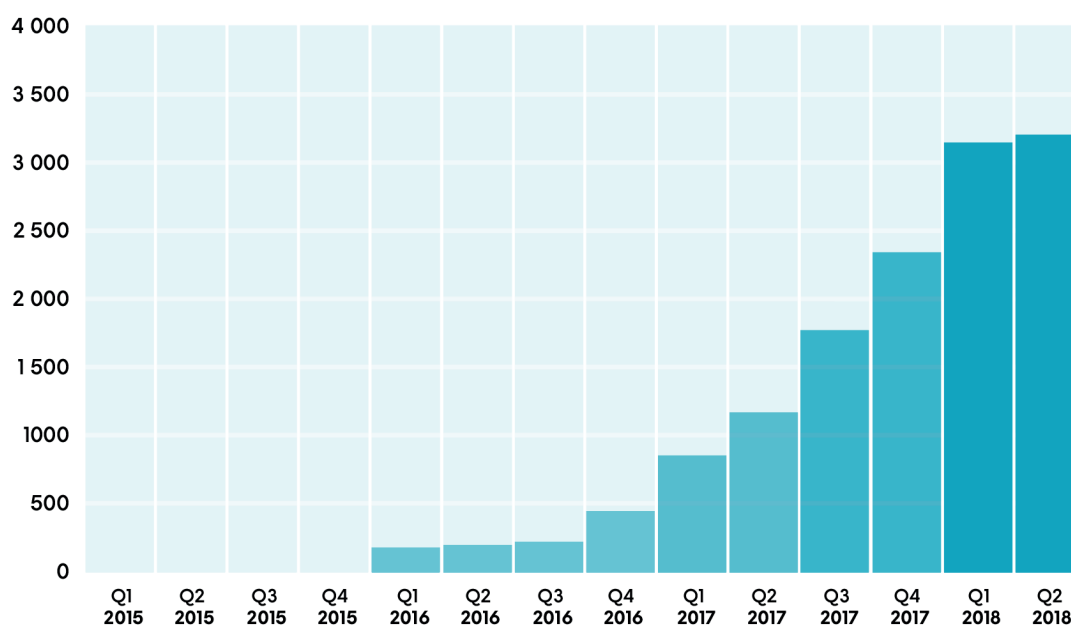
På Bolagets årsstämma i slutet av maj 2018 valdes Ove Joanson, Jan Fock och Michael Collaros in som nya styrelsemedlemmar i Bolaget, tillika Ove Joanson som Styrelseordförande. Ove Joanson har bl.a. en gedigen bakgrund i Mediesverige; Jan Fock är just avgången arbetande styrelseordförande för Länsförsäkringar AB och Michael Collaros är serieentreprenör inom high-tech.

I juni 2018 kommunicerade Bolaget en affärsuppdatering. Den avstannande försäljningstillväxten under det andra kvartalet 2018 förklarades av ett antal såväl interna som externa faktorer. Den gemensamma nämnaren för faktorerna är att de bedöms vara relativt kortsiktiga. Vidare kommenterades bland annat Bolagets internationaliseringsarbete och att Bolaget hittills har fått mycket bra respons från flera internationella aktörer.

HÄNDELSER EFTER PERIODENS SLUT

Kontigo Care kommunicerade i juli och augusti 2018 att man erhållit kontrakt med ytterligare sex kommuner avseende leverans av Bolagets eHälsoplattform Previct® och att Bolaget därefter har kontrakt med totalt 76 kommuner som tillsammans omfattar drygt 2,2 miljoner invånare.

Kontigo Care, omsättning per kvartal Q1 2015 – Q2 2018, KSEK



Med "Bolaget" eller "Kontigo Care" avses i denna rapport genomgående, såvida inget annat uttryckligen anges i rapporten, Kontigo Care-koncernen, d.v.s. Kontigo Care AB (publ) med org nr 556956-2795, tillsammans med det helägda dotterbolaget KC Option AB med org nr 559087-1447. KC Option AB bildades i november 2016 i samband med genomförandet av Kontigo Cares teckningsoptionsprogram.

All verksamhet bedrivs i Kontigo Care AB (publ), som sedan 2015 är listat på Nasdaq First North.

KONTIGO CARE HAR REDAN ÖVERTRÄFFAT OMSÄTTNINGEN FÖR 2017

Under det andra kvartalet 2018 nådde Kontigo Care en omsättning om drygt 3,2 miljoner kronor, vilket kan jämföras med 1,2 miljoner kronor under motsvarande kvartal 2017. Under samma period har kvartalsresultatet förbättrats med cirka 2,1 miljoner kr, vilket är mycket glädjande. Vi noterar också att vi redan har passerat omsättningen för helåret 2017.

Även om vi alltså är på snabb väg mot lönsamhet så såg vi under det andra kvartalet 2018 en betydligt lägre tillväxt än tidigare, kvartal för kvartal. Vårt mål är att så snart som möjligt återgå till en hög tillväxttakt och vi har under det första halvåret 2018 förstärkt vår säljkår för att kunna öka takten i vår marknadsbearbetning. Vi bedömer också att de externa faktorer som påverkade vår försäljningstillväxt under inledningen av 2018, d.v.s. införandet av GDPR, tidskrävande upphandlingsprocesser, samt osäkerhet inför riksdags-, landstings- och kommunalvalet hösten 2018, även de kommer att förändras till vår favör under det tredje, men kanske framförallt fjärde kvartalet 2018.

Under kvartalet har Previct också fått en gruppbehandlingsmodul som ett flertal kunder utvärderar. Gruppbehandling är en väl beprövad metodik som används inom bland annat 12-stegsprogram, men det har tidigare inte funnits ett digitalt stöd som Previct. Även på drogsidan fortsätter det tidigare offentliggjorda samarbetet med Imint och vi har redan fått flera intressanta resultat i detta tidiga utvecklingsprojekt.

Vi har även lagt stor kraft på att effektivisera våra interna order-, logistik- och service-system för att ytterligare förbättra vår skalbarhet i samband med förväntade ökade volymer och vi har dessutom säkerställt att vi uppfyller GDPR, vilket uppskattas av våra kunder.

Tillsammans med styrelsen gör jag också en genomlysning av bolaget, med starkt fokus på lönsamhet via utökade marknadssatsningar. Översynen omfattar också bolagets kostnadsnivå. Vår övertygelse är fortfarande att vi med befintliga medel med god marginal kommer att uppnå positivt kassaflöde. Vi ser fram emot ett intensivt och spännande andra halvår!

Henrik Nordlindh, VD, Kontigo Care AB (publ)

OM KONTIGO CARE

Kontigo Care AB (publ) är drivande i det paradigmskifte som med hjälp av eHälsa pågår inom hälso- och sjukvården. Genom forskning och kvalitetssäkrad utveckling i nära samarbete med vårdgivare skapar Bolaget skalbara lösningar för en mer kostnadseffektiv och tillgänglig beroendevård oberoende av behandlingsform. Kontigo Care bidrar därmed till en ökad livskvalitet för slutanvändarna av bolagets lösningar.

Kontigo Cares mål är att med hjälp av en enhetlig teknologisk plattform utveckla ett flertal skalbara eHälsolösningar som gör att fler tillfrisknar från missbruk. Fokus är för närvarande på B2B Sverige, men det långsiktiga målet är att på global nivå kunna leverera lösningar som med hög precision förutsäger ett återfall i missbruk innan det har inträffat.

Bolaget har sedan starten 2013 utvecklat och lanserat vad som idag är en banbrytande eHälsoplattform, Previct®, som består av ett antal avancerade algoritmer, AI-drivna prediktionsmotorer och kommunikationslösningar, samt av de två plattformapplikationerna Previct® Alcohol och Previct® Gambling, för vård inom respektive beroendeområde. Previct® baseras på de senaste rönen inom avancerad algoritmforskning för att skapa nästa generations återfallsprevention. Dessutom erbjuder Previct® ett större antal behandlingsverktyg som dagligen motiverar och stödjer patienten i sin hemmiljö. Detta ger vården nya möjligheter till distansvård med långsiktiga behandlingsresultat, och kunskapen om varje individ som fångas i realtid möjliggör också att återfall kan brytas tidigt, samt att varje vårdmöte kan bli högkvalitativt.

DET ANDRA KVARTALET 2018

Previct® – försäljning och tjänsteleverans

Det finns cirka 300 000 alkoholister i Sverige. Utöver dessa bedöms det finnas ytterligare cirka 1 000 000 personer som är högriskkonsumenter. Av dessa beräknar man att cirka 500 000 tar skada av sin konsumtion. Detta innebär att 800 000 personer, eller var åttonde vuxen i Sverige behöver ändra sin relation till alkohol eller ta itu med ett redan utvecklat beroende. Varje år söker i Sverige 10 000 personer vård för första gången. Totalt finns det cirka 230 behandlingshem som tillsammans tillhandahåller cirka 50 000 vårdtillfällen per år. En behandlingsdag med övernattningskostar cirka 2 000 kronor vilket innebär att en sex veckor lång primärbehandling kostar cirka 80 000 kronor. Enbart i Sverige satsas mångmiljardbelopp på behandlingar varje år. Trots detta har det visat sig svårt att mäta resultaten, vilket leder till att samhället i många fall satsar stora resurser i blindo med bibehållet lidande för den beroende och dess anhöriga. Previct® Alcohol är en banbrytande medtech-klassad eHälsolösning för behandling av alkoholberoende. Lösningen tar sin utgångspunkt i att det är oacceptabelt att 80% av alla patienter som genomgår behandling för närvarande tar återfall, och består av en egenutvecklad sensor i form av en trådlöst kommunicerande alkoholmätare; en back-end som består av ett antal avancerade uppföljnings- och prediktionsalgoritmer, samt en mobilanpassad front-end och en vårdportal

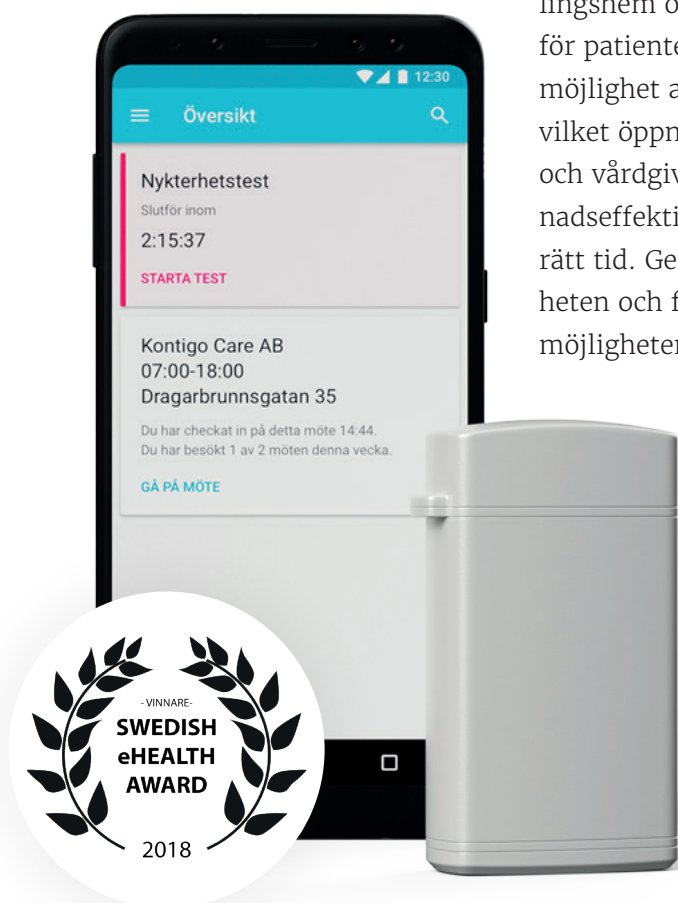
där måndefrågor besvaras och där beteenden och AI-baserad prediktion av framtida beteenden synliggörs. Sensorn i systemet, alkoholmätaren, är en CE-märkt medicinteknisk produkt som uppfyller de krav som ställs inom EU. eHälsolösningen har utvecklats i nära samarbete med vården och forskningsvärlden och betydande resurser har investerats i användbarhet för en bred målgrupp genom användandet av moderna tekniker inom ”Internet of Things”, ”AI” och ”Big Data”.

I maj 2017 lanserade Kontigo Care sin andra plattformsupplikation, Previct® Gambling, för vård av spelberoende. Previct® Gambling bygger på samma tekniska plattform som Previct® Alcohol, med fokus på måndefrågor och AI-stödd prediktion, och bedöms vara viktig av ett antal skäl, inte minst p.g.a. Sveriges riksdags beslut att de svenska kommunerna från och med den 1 januari 2018 fick ansvar för att förebygga spelmissbruk på motsvarande omfattande sätt som de idag har ett ansvar för att motverka alkohol- och drogmissbruk. De svenska kommunerna är också generellt sett dåligt förberedda för detta utökade ansvar. Enligt svensk nationell statistik har cirka två procent av befolkningen mellan 16 och 84 år ett spelproblem, vilket motsvarar 134 000 personer. Previct® Gambling är liksom Previct® Alcohol avsedd att användas i beroendevården av kommuner, landsting, företagshälsan och privata vårdgivare. Då det finns en överrepresentation av alkoholmissbruk bland personer med spelproblematik, så kan Previct® Gambling med fördel även användas i kombination med Previct® Alcohol.

Previct® erbjuds för närvarande B2B i Sverige, i hög grad till samma upphandlare inom alkohol- respektive spelberoendeselementen, bland annat till den kommunala missbruksvården, behand-

lingshem och företagshälsan och fungerar som ett extra stöd för patienten mellan vårdbesöken. Plattformen ger vårdgivaren möjlighet att följa patienten under hela behandlingsperioden vilket öppnar för kunskap och kommunikation mellan patient och vårdgivare. Detta gör att vårdgivaren på ett tids- och kostnadseffektivt sätt kan allokera rätt resurser till rätt personer, i rätt tid. Genom att stödja den beroende för att bibehålla nykterheten och följa terapin under vård och eftervård bedöms också möjligheterna till långvarig nykterhet öka (källor: CAN, WHO, Socialstyrelsen, Vägverket).

Kontigo Care utökade under det andra kvartalet 2018 storleken på sin svenska kommunala kontraktportfölj avseende Previct® till 70 kommuner (76 kommuner inklusive de sex kontrakt som erhöles i juli och augusti 2018 – se ”händelser efter periodens slut”) som, för att ge en bild av Kontigo Cares potentiella kundunderlag i den nuvarande kontraktportföljen, tillsammans har en befolkningsmängd om cirka 2 200 000 invånare, 65 000 alkoholister samt 220 000 högriskkonsumenter av alkohol.



Även om Bolagets omsättning under det andra kvartalet 2018 fortsatte att öka, och var cirka 168% större än under motsvarande period 2017, så upplevde Bolaget en avstannande försäljningstillväxt under det andra kvartalet 2018. I affärsuppdatering som offentliggjordes i juni 2018 förklarades detta med ett antal interna och externa faktorer, som samtliga bedömdes vara relativt kortsiktiga och avklingande. De interna faktorerna handlade om att Bolaget under hösten 2017 hade en decimerad säljkår vilket påverkade hur effektivt försäljningsprocesserna kunde drivas under inledningen av 2018. Effekten av de säljresurser som tillfördes under slutet av det första kvartalet 2018 hade på grund av långa säljcykler ännu inte hunnit ge någon större effekt på Bolagets intäkter under det andra kvartalet 2018.

De externa faktorerna handlade om förlängda beslutsprocesser hos Bolagets kommunala kunder. Bolagets analys pekade på att flera faktorer har förlängt beslutsprocesserna och bland dessa finns pågående upphandlingsprocesser, hög personalomsättning inom socialtjänst, införande av GDPR samt osäkerhet kring politiskt styre efter valet 2018. De kontrakt som Bolaget redan har erhållit (ca 20 procent av den svenska kommunala marknaden) kan också sägas vara "early adopters" av ny teknik. De resterande 80 procenten kan komma att kräva längre tid för utvärdering och beslut om användning av Previct®. Bolaget betonade i affärsuppdateringen att kundresponsen fortfarande är mycket positiv och att den uppmärksamhet som Kontigo Care erhållit för bland annat vinsten av eHealth Award 2018 har lett till att antalet kundförfrågningar har ökat.

Kontigo Care är för närvarande i dialog med ett stort antal potentiella kunder och antalet försäljningsprocesser bedöms kunna fortsätta att öka då Kontigo Care än så länge bara är i början av sin marknadsbearbetning. Utöver den svenska marknaden så tillkommer, beaktande Previct®-applikationernas mycket goda tekniska och kommersiella skalbarhet och en generellt sett svag svensk och internationell konkurrenssituation, en i dagsläget snudd på obegränsad potentiell internationell marknad.

Av betydelse för Kontigo Cares kommersiella utveckling i det kortare perspektivet är, utöver en fortsatt expansion av Bolagets kontraktportfölj, också att Bolaget i så snabb takt som möjligt får sina redan existerande kommunkunder att öka användningen av Previct®, från de cirka fyra licenser som de i genomsnitt använder per kommun idag, till den konservativt bedömda långsiktiga potentialen om cirka 20 licenser per kommun; alltså totalt cirka 1 500 licenser för Kontigo Cares existerande kommunkunder. Även om denna expansion är en process som kommer att ta tid på grund av de naturliga trögheterna i kundernas besluts- och implementeringsprocesser, så är det Bolagets tydliga uppfattning att det i nuläget är mer en fråga om när än om Bolaget kommer att uppnå detta viktiga mål. Som tidigare har kommunicerats behöver Bolaget med dagens pris- och kostnadsstruktur cirka 550 licenser i kommersiell drift för att uppnå lönsamhet.

Previct® – forskning och utveckling

Previct® förväntas framöver bli en viktig pusselbit i forskningssammanhang. Nykterhetsmonitorering via Previct® Alcohol ger facit över hur väl en behandling fungerar på längre sikt och ger därmed unika möjligheter att bedriva forskning kring alkoholism. Kliniska studier och systematisk insamling av bakgrundsdata kan via dataanalys skapa modeller som hjälper vårdgivarna att förstå individuella aspekter av sjukdomen. Detta medför att vårdgivaren kan individanpassa och effektivisera vården samtidigt som man minskar både lidanden och kostnader.

Kontigo Care tog ett stort steg i denna riktning då man i mars 2018 etablerade världens troligen första digitala biomarkör för alkoholberoende, AMI. AMI är banbrytande då den med det digitala verktygets alla fördelar korrelerar vetenskapligt med, och kan komplettera och potentiellt ersätta den traditionella biomarkör som internationellt används vid bedömning av nykterhetsstatus hos patienter under behandling. AMI ger fördelarna att man i valfri miljö, kontinuerligt och i realtid utan invasiva ingrepp, kan monitorera status hos patienter som genomgår behandling för sitt alkoholberoende och är diskret och skonsam för individen, samt resursbesparande och effektivt för vårdgivaren.

Generellt så har det under de senaste åren skett en väsentlig ökning av olika sensorer inom hälsa och de flesta har en adekvat förmåga att samla in och visa olika typer av data. Kontigo Cares forsknings- och utvecklingsfilosofi drivs dock av en önskan om att inte enbart veta vad som har hänt utan också att med god precision kunna förutsäga vad som kommer att hända. För att uppnå detta så har Bolaget byggt upp en stor kompetens inom att på ett avancerat sätt kunna hantera och analysera stora datamängder, för att på så sätt kunna identifiera och förutspå generella trender och beteenden, såväl som hur dessa samband är applicerbara på individnivå.

Ett betydande steg i denna riktning togs i slutet av 2016 då en ny version av Previct® Alcohol lanserades, innehållandes ett gränssnitt mot vårdgivaren som innehöll det första steget mot att kunna förutsäga återfall innan de inträffar.

Av likvärdig betydelse var lanseringen i oktober 2017 av Kontigo Cares eHälsoplattform Previct®, vars namn är ett sammandrag av två viktiga faktorer för framgångsrik beroendevård; Prevention (Prevention) och Prediktion (Prediction). Previct® är en betydande vidareutveckling av bolagets tidigare eHälsoplattform för beroendevård och består av ett antal avancerade egenutvecklade algoritmer, AI-drivna prediktionsmotorer och kommunikationslösningar, samt av de två plattformapplikationerna Previct® Alcohol och Previct® Gambling, för vård inom respektive beroendevård. Med Previct® förstärkte Kontigo Care ytterligare sin förmåga till återfallsprevention; vilket på individnivå är en förmåga som förbättras i takt med att den insamlade datamängden ökar.

Previct® kommer framöver även att kunna appliceras på andra typer av beroenden, potentiellt via samarbeten, genom användandet av andra typer av data än den som inhämtas via Bolagets egenutvecklade alkoholmätare. Previcts® öppna mjukvaruarkitektur gör att Kontigo Care redan idag har kommit en bra bit i utvecklingen av en framtida breddning av Bolagets erbjudanden.

Affärsutveckling – övrig utvecklingspotential

Utifrån det som nämnts under avsnittet "Previct® – forskning och utveckling", så bedömer Kontigo Care att Bolaget framöver kommer att kunna utöka antalet eHälsa-applikationer för att utifrån en gemensam teknisk plattform täcka ett flertal beroendesjukdomar eller beteenden utöver alkoholism och spelberoende. Ett exempel är det i november 2017 offentliggjorda forskningssamarbetet med Imint Image Intelligence ("Imint") avseende utveckling, integration och anpassning av Imints befintliga mjukvara för bildbaserad mätteknik, gentemot Previct®. Samarbetet syftar till konceptverifiering och inledande tester av hur man via avancerad ögonmonitorering, bildbearbetning och dataanalys i realtid kan detektera den påverkan som rusgivande

stimulantia ger på ögats iris och kan därmed ses som ett första steg till ytterligare en potentiell expansion av Previct®, exempelvis mot droganvändande. I affärsuppdatering i juni 2018 angav Bolaget att samarbetet med Imint fortlöper med intern testning och att tidiga resultat stöttar en fortsatt utveckling av en lösning som skulle kunna användas för detektion av droganvändning.

Nettoomsättning och resultat

Kontigo Cares omsättning för det andra kvartalet 2018 uppgick till KSEK 3 213 (1 200), härrörande från försäljning av Previct® i Sverige.

Rörelseresultatet var KSEK -2 002 (-4 406). Nettoresultat för det andra kvartalet uppgick till KSEK -2 036 (-4 614) eller SEK -0,09 (-0,29) per aktie.

Kassaflödet från den löpande verksamheten var KSEK -2 725 (-3 732) eller SEK -0,12 (-0,24) per aktie.

PERIODEN JANUARI-JUNI 2018

Kontigo Cares omsättning för sexmånadersperioden 2018 uppgick till KSEK 6 357 (2 081), härrörande från försäljning av Previct® i Sverige.

Avskrivningarna uppgick till KSEK -1 179 (-1 093), varav KSEK -931 (-781) avsåg avskrivningar på aktiverade utgifter för utvecklingsarbete, m.m.

Rörelseresultatet var KSEK -4 188 (-8 466).

Finansnettot uppgick till KSEK -73 (-249).

Nettoresultatet för sexmånadersperioden uppgick till KSEK -4 261 (-8 713) eller SEK -0,20 (-0,55) per aktie.

Kassaflödet från den löpande verksamheten var KSEK -3 718 (-7 829) eller SEK -0,17 (-0,50) per aktie.

Investeringar

Under sexmånadersperioden 2018 har investeringar i hårdvara relaterat till Previct® Alcohol gjorts om KSEK 0 (164). Utgifter för patent om KSEK 63 (27) har aktiverats och vidare har utvecklingsarbeten om KSEK 1 248 (1 095) aktiverats.

Personal

Medelantalet anställda under perioden uppgick till 15 (15) personer. Vid periodens slut uppgick antalet anställda till 15 (15).

På Kontigo Cares årsstämma i slutet av maj 2018 valdes Ove Joanson, Jan Fock och Michael Collaros in som nya styrelsemedlemmar i Bolaget, tillika Ove Joanson som styrelseordförande. Ove Joanson har en gedigen bakgrund i Mediesverige; Jan Fock är just avgången arbetande styrelseordförande för Länsförsäkringar AB och Michael Collaros är serieentreprenör inom high-tech.

Utöver den anställda personalen så anlidade Kontigo Care under perioden också ett antal konsulter för internt kommersiellt och tekniskt utvecklingsarbete samt för hantering av Bolagets ekonomi- och finansfunktion.

FINANSIELL STÄLLNING

Likvida medel

Koncernens likvida medel uppgick vid periodens slut till KSEK 11 663 (vid årsskiftet KSEK 7 841) vilket motsvarar SEK 0,51 (0,40) per aktie.

Bolaget genomförde i mars 2018, med stöd av bemyndigande från årsstämman i maj 2017, en riktad emission av totalt 3 260 000 aktier till en mindre grupp strategiskt betydelsefulla investerare. Emissionen genomfördes till en teckningskurs om 3,00 kr per aktie och tillförde i mars 2018 Bolaget ca 9,8 MSEK före emissionskostnader.



Prognos

Styrelsen i Kontigo Care AB (publ) har på grund av försiktighetsskäl valt att ännu inte kommunicera någon prognos för när lönsamhet kommer att uppnås.

Eget kapital och soliditet

Eget kapital uppgick vid periodens utgång till KSEK 20 179 (vid årsskiftet KSEK 15 238) eller SEK 0,87 (0,77) per aktie. Koncernens soliditet var vid periodens utgång 70 % (vid årsskiftet 62 %).

NÄRSTÅENDETRANSAKTIONER

Det har under kvartalet inte förekommit några närstående transaktioner i Kontigo Care.

MODERBOLAGET

Kontigo Care AB (publ) redovisade ett rörelseresultat för sexmånadersperioden om KSEK -4 188 (-8 466).

Moderbolagets egna kapital uppgick vid periodens slut till KSEK 20 179 (vid årsskiftet 15 238). Likvida medel uppgick till KSEK 11 613 (vid årsskiftet 7 791). Under perioden har investeringar i hårdvara relaterat till Previct® gjorts om KSEK - (164). Utgifter för patent om KSEK 63 (27) har aktiverats och vidare har utvecklingsarbeten om KSEK 1 248 (1 095) aktiverats.

HÄNDELSE EFTER PERIODENS SLUT

Kontigo Care kommunicerade i juli och augusti 2018 att man erhållit kontrakt med ytterligare sex kommuner avseende leverans av Bolagets eHälsoplattform Previct® och att Bolaget därefter har kontrakt med totalt 76 kommuner som tillsammans omfattar drygt 2,2 miljoner invånare.

VÄSENTLIGA RISKER OCH OSÄKERHETSFAKTORER

Koncernen och moderbolaget är genom sin verksamhet utsatt för risker av både rörelsekaraktär och finansiell karaktär, vilka Bolaget delvis självt kan påverka. Inom Bolaget pågår en kontinuerlig process för att identifiera förekommande risker samt för att bedöma hur dessa skall hanteras.

Marknaden för Kontigo Cares lösningar kännetecknas av långa införsäljningstider. Koncernen verkar på en tidig marknad med stor potential men med ojämn försäljningsutveckling, vilket gör att den löpande resultat- och likviditetsutvecklingen är ett viktigt fokusområde för styrelsen i Kontigo Care. Styrelsen i Kontigo Care har god beredskap i det fall framtida åtgärder skulle behöva vidtas, exempelvis vad gäller likviditetsanskaffning.

Moderbolaget bedriver operativ verksamhet. För en redogörelse av identifierade risker samt företagets arbete med att hantera dessa hänvisas till sid 5-7 i Kontigo Cares Informationsmemorandum daterat maj 2016. Informationsmemorandumet finns tillgängligt på Kontigo Cares hemsida www.kontigocare.com.

FRAMTIDSUTSIKTER

Styrelsen har en positiv syn på verksamhetsområdenas potential och bedömer att koncernen på sikt kommer att kunna redovisa en mycket god lönsamhet.

KOMMANDE INFORMATIONS-TILFÄLLEN

| | |
|--------------------------------------|--------|
| Delårsrapport januari-september 2018 | 181029 |
| Bokslutskommuniké 2018 | 190204 |

Uppsala, den 27 augusti 2018

Kontigo Care AB (publ)

Ove Joanson
Styrelseordförande

Jan Fock
Styrelsemedlem

Alexander Benitez
Styrelsemedlem

Michael Collaros
Styrelsemedlem

Juha Thümer
Styrelsemedlem

Agneta Bergvall
Styrelsemedlem

Henrik Nordlindh
Verkställande Direktör

Denna rapport har inte granskats av Bolagets revisorer.

För ytterligare information, vänligen kontakta

Henrik Nordlindh, Verkställande Direktör, +46 (0) 18 - 410 88 80
Jonas Saric, Finanschef och IR-ansvarig, +46 (0) 18 - 410 88 80
eller besök Kontigo Cares hemsida www.kontigocare.com

Kontigo Care AB (publ), organisationsnummer 556956-2795, har sitt säte i Uppsala kommun. Postadress: Påvel Snickares Gränd 12, 753 20 UPPSALA, Sverige.
Bolagets aktie (kortnamn KONT, ISIN-kod SE0007075247) handlas sedan juni 2015 på Nasdaq First North. Certified Adviser är Eminova Fondkommission AB (www.eminova.se), tel: 08-684 211 00.

KONCERNENS RESULTATRÄKNING

| KSEK | 2018 apr-jun | 2017 apr-jun | 2018 jan-jun | 2017 jan-jun | 2017 Helår |
|--|-----------------|-----------------|-----------------|-----------------|----------------|
| Nettoomsättning | 3 213 | 1 200 | 6 357 | 2 081 | 6 231 |
| Aktiverade utgifter för utvecklingsarbeten, m.m. | 637 | 497 | 1 312 | 1 122 | 2 362 |
| Övriga rörelseintäkter | 50 | - | 50 | - | 0 |
| Summa intäkter för perioden | 3 900 | 1 697 | 7 719 | 3 203 | 8 593 |
| Externa kostnader | -1 827 | -2 461 | -4 259 | -4 334 | -8 309 |
| Personalkostnader | -3 469 | -3 074 | -6 469 | -6 242 | -11 750 |
| Avskrivningar | -606 | -568 | -1 179 | -1 093 | -2 480 |
| Övriga rörelsekostnader | - | - | - | - | -75 |
| Summa rörelsekostnader för perioden | -5 902 | -6 103 | -11 907 | -11 669 | -22 614 |
| Rörelseresultat för perioden | -2 002 | -4 406 | -4 188 | -8 466 | -14 021 |
| Finansnetto | -34 | -208 | -73 | -249 | -344 |
| Resultat före skatt för perioden | -2 036 | -4 614 | -4 261 | -8 713 | -14 365 |
| Skatt | - | - | - | - | - |
| PERIODENS RESULTAT | -2 036 | -4 614 | -4 261 | -8 713 | -14 365 |

KONCERNENS KASSAFLÖDESANALYS

| KSEK | 2018 apr-jun | 2017 apr-jun | 2018 jan-jun | 2017 jan-jun | 2017 Helår |
|---|-----------------|-----------------|-----------------|-----------------|----------------|
| Kassaflöde före förändring i rörelsekapital | -1 431 | -3 372 | -3 082 | -7 570 | -11 884 |
| Förändring i rörelsekapital | -1 294 | -360 | -636 | -259 | 1 321 |
| Kassaflöde från löpande verksamhet | -2 725 | -3 732 | -3 718 | -7 829 | -10 563 |
| Kassaflöde från investeringsverksamheten | -636 | -1 123 | -1 312 | -1 286 | -2 930 |
| Kassaflöde från finansieringsverksamheten | -297 | 17 437 | 8 852 | 17 379 | 11 093 |
| FÖRÄNDRING I LIKVIDA MEDEL | -3 658 | 12 582 | 3 822 | 8 264 | -2 400 |

NYCKELTAL

| KSEK | 2018 apr-jun | 2017 apr-jun | 2018 jan-jun | 2017 jan-jun | 2017 Helår |
|---|-----------------|-----------------|-----------------|-----------------|---------------|
| Omsättning per anställd, KSEK | 214 | 80 | 424 | 139 | 445 |
| Genomsnittligt antal aktier, tusental | 23 072 | 15 812 | 21 442 | 15 812 | 17 812 |
| Genomsnittligt antal aktier, tusental, efter utspädning (not 1) | 23 757 | 16 497 | 22 127 | 16 497 | 18 497 |
| Omsättning per aktie, SEK | 0,14 | 0,08 | 0,30 | 0,13 | 0,35 |
| Resultat per aktie, SEK före utspädning | -0,09 | -0,29 | -0,20 | -0,55 | -0,81 |
| Resultat per aktie, SEK efter utspädning | -0,09 | -0,28 | -0,20 | -0,53 | -0,81 |
| Kassaflöde (fr. löp. verksamh.) per aktie, SEK | -0,12 | -0,24 | -0,17 | -0,50 | -0,59 |
| Rörelsemarginal | Neg. | Neg. | Neg. | Neg. | Neg. |

KONCERNENS BALANSRÄKNING

| KSEK | 2018 30 juni | 2017 30 juni | 2017 31 dec |
|--|-----------------|-----------------|----------------|
| TILLGÅNGAR | | | |
| Tecknat, ej inbetalt aktiekapital | - | 500 | - |
| Balanserade utgifter för utvecklingsarbeten, m.m. | 14 618 | 13 959 | 14 237 |
| Övriga anläggningstillgångar (not 2) | 437 | 706 | 685 |
| Summa anläggningstillgångar | 15 055 | 15 165 | 14 922 |
| Övriga kortfristiga fordringar | 2 245 | 1 753 | 1 964 |
| Likvida medel | 11 663 | 18 505 | 7 841 |
| Summa omsättningstillgångar | 13 908 | 20 258 | 9 805 |
| SUMMA TILLGÅNGAR | 28 963 | 35 423 | 24 727 |
| EGET KAPITAL OCH SKULDER | | | |
| Eget kapital | 20 179 | 20 942 | 15 238 |
| Långfristiga skulder (not 3) | 2 158 | 2 800 | 2 508 |
| Kortfristiga skulder (not 4) | 6 626 | 11 681 | 6 981 |
| SUMMA EGET KAPITAL OCH SKULDER | 28 963 | 35 423 | 24 727 |
| SUMMA SÄKERHETER OCH ANSVARFÖRBINDELSER | | | |
| Ställda säkerheter och ansvarsförbindelser (not 5) | 4 000 | 4 000 | 4 000 |

FÖRÄNDRING I KONCERNENS EGET KAPITAL

| KSEK | 2018 30 juni | 2017 30 juni | 2017 31 dec |
|--|-----------------|-----------------|----------------|
| Eget kapital vid periodens början | 15 238 | 18 218 | 18 218 |
| Nyemissioner | 9 202 | 11 437 | 11 385 |
| Periodens resultat | -4 261 | -8 713 | -14 365 |
| Eget kapital vid periodens slut | 20 179 | 20 942 | 15 238 |

NYCKELTAL

| KSEK | 2018 30 juni | 2017 30 juni | 2017 31 dec |
|--|-----------------|-----------------|----------------|
| Soliditet/egenkapitalandel | 70 % | 59 % | 62% |
| Antal aktier vid periodens slut, tusental (not 6) | 23 072 | 15 812 | 19 812 |
| Antal aktier vid periodens slut, tusental, efter utspädning (not 1) | 23 757 | 16 497 | 20 497 |
| Likvida medel per aktie, SEK | 0,51 | 1,17 | 0,40 |
| Eget kapital per aktie, SEK | 0,87 | 1,32 | 0,77 |
| Börskurs vid periodens slut, SEK (not 7) (not 7) | 3,64 | 3,70 | 3,40 |
| Kurs / eget kapital (not 7) | 4,16 | 2,79 | 4,42 |
| Börsvärde vid periodens slut, KSEK (not 7) | 83 980 | 58 503 | 67 359 |

KVARTALSDATA

| KSEK | Kvartal 1 | Kvartal 2 | Kvartal 3 | Kvartal 4 | Helår |
|------|-----------|-----------|-----------|-----------|-------|
|------|-----------|-----------|-----------|-----------|-------|

Omsättning

| | | | | | |
|------|------|-------|-------|-------|--------------|
| 2016 | 193 | 215 | 230 | 443 | 1 082 |
| 2017 | 881 | 1 200 | 1 781 | 2 370 | 6 231 |
| 2018 | 3144 | 3 213 | | | |

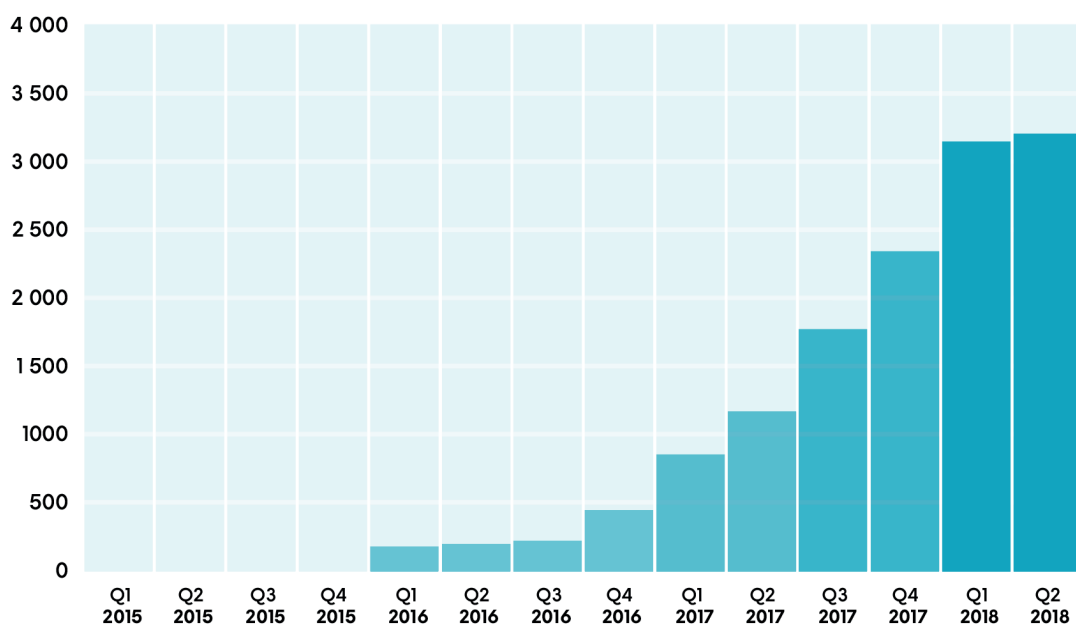
Rörelseresultat

| | | | | | |
|------|--------|--------|--------|--------|----------------|
| 2016 | -4 933 | -5 987 | -3 728 | -4 572 | -19 220 |
| 2017 | -4 059 | -4 406 | -2 155 | -3 401 | -14 021 |
| 2018 | -2 186 | -2 002 | | | |

Kassaflöde från den löpande verksamheten (Not 8)

| | | | | | |
|------|--------|--------|---------|--------|----------------|
| 2016 | -5 187 | 1 178 | -12 167 | -3 652 | -19 382 |
| 2017 | -4 097 | -3 732 | -1 698 | -1 036 | -10 563 |
| 2018 | -993 | -2 725 | | | |

Omsättning (kvartal), KSEK



REDOVISNINGSPRINCIPER OCH NOTER

Alla belopp redovisas i tusental svenska kronor (KSEK) om inte annat anges.

Redovisningen har upprättats i enlighet med BFNAR 2012:1 (K3).

Redovisningsprinciperna är oförändrade och finns i Bolagets årsredovisning för 2017.

Not 1) Kontigo Care AB (publ) hade vid periodens slut ett optionsprogram avseende 685 000 teckningsoptioner med rätt till teckning av 1 ny aktie per option till en kurs om 9,00 kronor per aktie, med lösen i december 2018. I januari 2017 informerade Bolaget att 550 000 optioner tilldelats de anställda i Bolaget.

Not 2) Avser i huvudsak färdigställd Previct® Alcohol-hårdvara (alkohol-mätare samt i förekommande fall inköpta telefoner) för kommande uthyrning eller under uthyrning till kund, samt Previct® Alcohol-hårdvara under produktion.

Not 3) Består av långfristig del av Kontigo Cares skuld till Almi (d.v.s. med återbetalning >12 mån).

Not 4) Under kortfristiga skulder ingår bl.a. kortfristig del av Kontigo Cares skuld till Almi, leverantörsskulder, interimsskulder avseende pågående aktiviteter, övriga upplupna kostnader, samt övriga kortfristiga skulder.

Not 5) Avser företagsinteckningar lämnade som säkerhet avseende företagets lån från Almi.

Not 6) Nyckeltalet visar det faktiska antalet utestående aktier i Kontigo Care AB (publ) vid respektive tidpunkt.

Not 7) Avser kursen på respektive balansdag för Kontigo Care AB (publ)'s aktie.

Not 8) Bolaget ändrade under Q2 2017 princip för hur aktiverade utgifter för utvecklingsarbeten klassificeras. Detta innebär att aktiverade utgifter för utvecklingsarbeten fr.o.m. den 1/1 2017 klassificeras som investeringar.

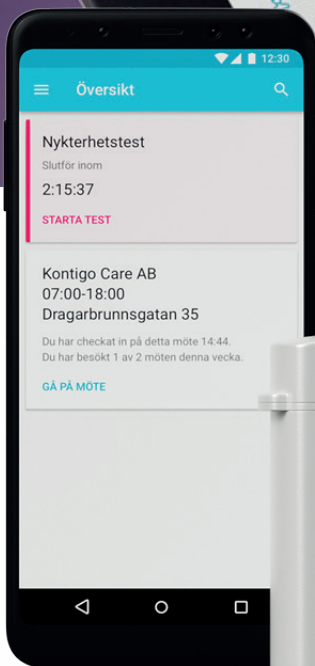
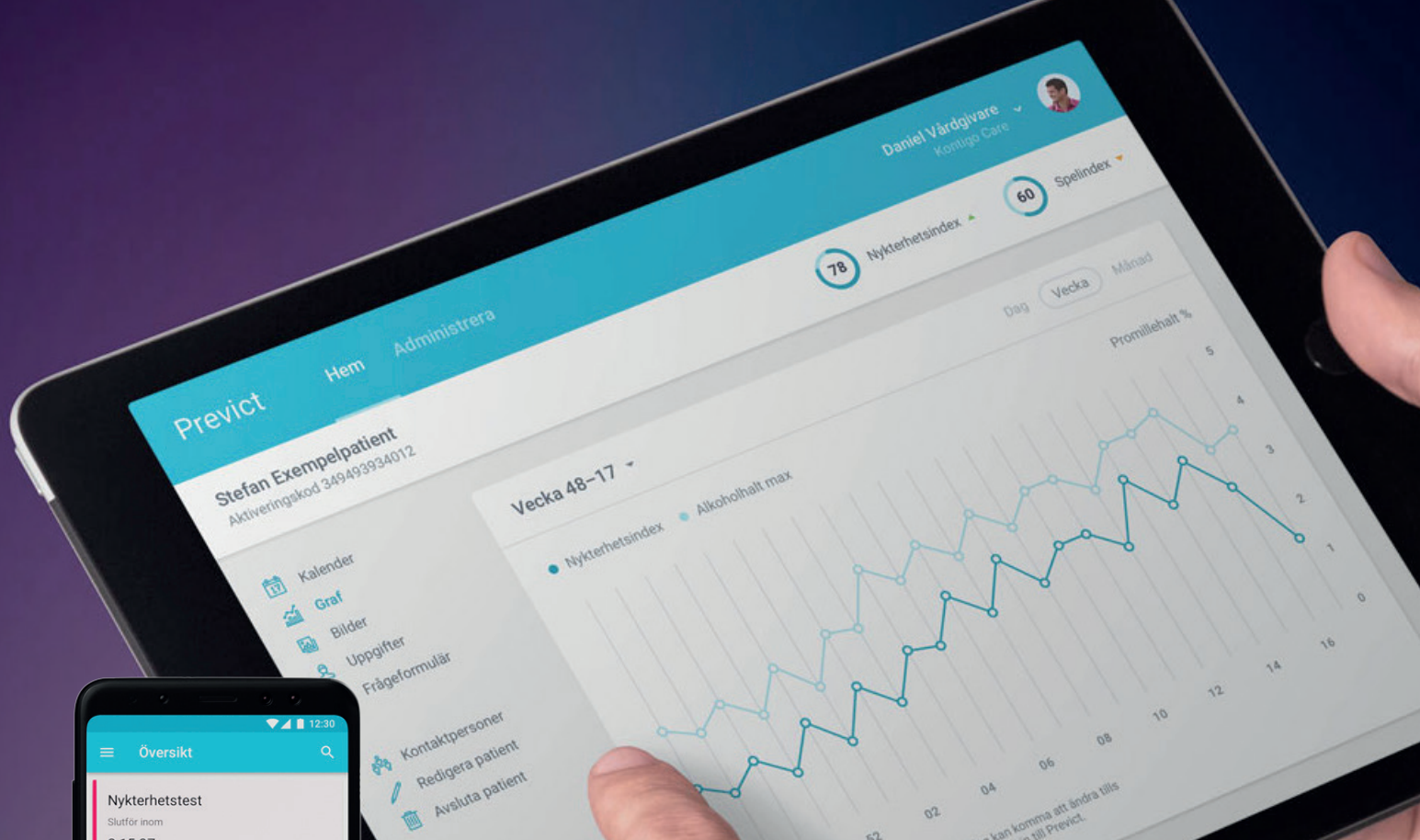
AKTIEÄGARNA I KONTIGO CARE AB (PUBL)

Per den 30 juni 2018

| Namn | Innehav | Innehav % | Röster | Röster % |
|---|-------------------|---------------|-------------------|---------------|
| NYGAARD, DANNEVIK | 1 531 824 | 6,6% | 1 531 824 | 6,6% |
| FÖRSÄKRINGSAKTIEBOLAGET AVANZA PENSION | 1 176 009 | 5,1% | 1 176 009 | 5,1% |
| NORDNET PENSIONS FÖRSÄKRING | 734 904 | 3,2% | 734 904 | 3,2% |
| ULTI AB | 600 000 | 2,6% | 600 000 | 2,6% |
| ANDERSSON, ANDERS NICLAS | 561 491 | 2,4% | 561 491 | 2,4% |
| THÜMER, JUHA | 500 000 | 2,2% | 500 000 | 2,2% |
| STAAF, ANDERS | 495 000 | 2,1% | 495 000 | 2,1% |
| STAAF, ULF CHRISTER | 464 314 | 2,0% | 464 314 | 2,0% |
| FRÖBERG, TOBIAS | 384 167 | 1,7% | 384 167 | 1,7% |
| MSIL IPB CLIENT ACCOUNT | 355 817 | 1,5% | 355 817 | 1,5% |
| SUMMA DE 10 STÖRSTA AKTIEÄGARNA | 6 803 526 | 29,5% | 6 803 526 | 29,5% |
| Övriga | 16 268 007 | 70,5% | 16 268 007 | 70,5% |
| Totalt | 23 071 533 | 100,0% | 23 071 533 | 100,0% |

Om Kontigo Care AB (publ)

Kontigo Care AB (publ) ("Kontigo Care" eller "Bolaget") har som målsättning att genom innovativa eHälsolösningar förbättra och effektivisera den globala beroendevården och att därmed minska lidandet för en stor mängd patienter och deras anhöriga. Bolagets avancerade eHälsoplattform Previct® består av ett antal egenutvecklade algoritmer, en egenutvecklad högkvalitativ hårdvara, AI-drivna prediktionsmotorer och kommunikationslösningar, samt av de två plattformsapplikationerna Previct® Alcohol och Previct® Gambling, för tillämpning inom respektive beroendevårdsområde. Kontigo Cares aktie handlas på Nasdaq First North under kortnamnet KONT. Bolagets Certified Adviser är Eminova FK AB.



**VI ÄR STOLTA ÖVER DEN
UPPMÄRKSAMHET VI ERHÅLLER!**