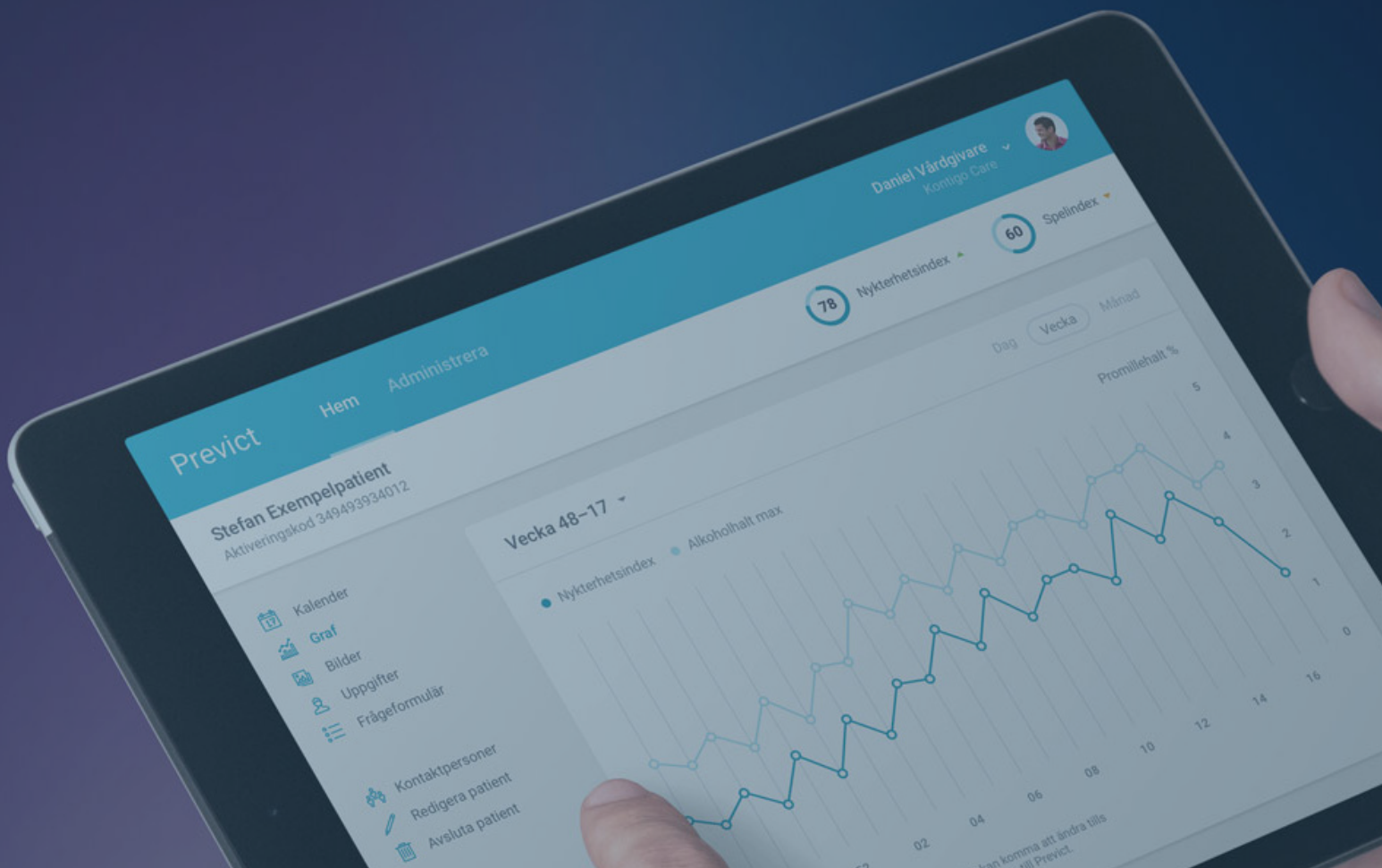


# DELÅRSRAPPORT

Januari – Juni 2019

Kontigo Care AB (publ)



# DELÅRSRAPPORT

## Januari – juni 2019

Kontigo Cares omsättning för det andra kvartalet 2019 uppgick till KSEK 4 380 (3 213). Omsättningen för sexmånadersperioden uppgick till KSEK 8 371 (6 357). Tillväxttakten för det första halvåret 2019, jämfört med det första halvåret 2018 uppgick till 21,8%.

Rörelseresultatet för det andra kvartalet 2019 var KSEK -639 (-2 001) och för sexmånadersperioden KSEK -1 418 (-4 187). Nettoresultatet för det andra kvartalet 2019 uppgick till KSEK -672 (-2 036) och för sexmånadersperioden till KSEK -1 487 (-4 261) eller SEK -0,06 (-0,19) per aktie.

Kassaflödet från den löpande verksamheten uppgick för det andra kvartalet 2019 till KSEK 1 471 (-2 725) och för sexmånadersperioden till KSEK 575 (-3 718) eller SEK 0,02 (-0,17) per aktie. Koncernens likvida medel uppgick vid kvartalets slut till KSEK 7 028 (vid föregående årsskifte 8 851) vilket motsvarar SEK 0,30 (0,38 vid föregående årsskifte) per aktie.

Eget kapital uppgick vid periodens utgång till KSEK 16 469 (vid föregående årsskifte 17 717) eller SEK 0,71 (0,77 vid föregående årsskifte) per aktie. Koncernens soliditet uppgick till 62 % (66 % vid föregående årsskifte).

Under första halvåret 2019 och efter periodens slut (se ”händelser efter periodens slut”), slöt Kontigo Care avtal med sammanlagt 18 kommuner avseende leverans av Bolagets eHälsoplattform Previc<sup>®</sup>. Bolaget har efter dessa avtal kontrakt med totalt 109 svenska kommuner som tillsammans omfattar cirka 3,4 miljoner invånare, d.v.s. cirka 34 % av Sveriges befolkning.

I maj kommunicerades att ett avtal tecknats med ett av Sveriges tre största universitetssjukhus.

I april 2019 tecknades ett förlängt och utökat pilotprojektsavtal för bolagets eHälsoplattform Previc<sup>®</sup> med det finska bolaget A-klinikka Oy vilket syftar till att etablera ett distributörsamarbete för den finska marknaden med start fr o m 2020.

I maj På Vitalis – Nordens största mässa för IT i vården – deltog bolaget i samarbete med Cerner – en av de globalt ledande leverantörerna av digitala vårdinformationssystem för hälso- och sjukvården. En enklare integration till Cerner demonstrerades som exempel på hur Kontigo Care som tredjepartsleverantör framöver kan samverka i det digitala ekosystemet kring vård i region och kommun.

I maj på bolagsstämman kommunicerade Bolagets styrelseordförande att styrelsens senaste prognos för 2019 visar att Kontigo Care kommer att göra ett positivt resultat på EBITDA-nivå någon gång i höst, sannolikt från november månad.

I juli efter periodens slut (se ”händelser efter periodens slut”) offentliggjorde Bolaget att det preliminärt tilldelats medel motsvarande 50 000 Euro från EU:s utvecklingsfond Horizon 2020 för utvecklingsprojektet Previc Drugs. Tilldelningen bekräftades senare i juli.

## HÄNDELSE EFTER PERIODENS SLUT

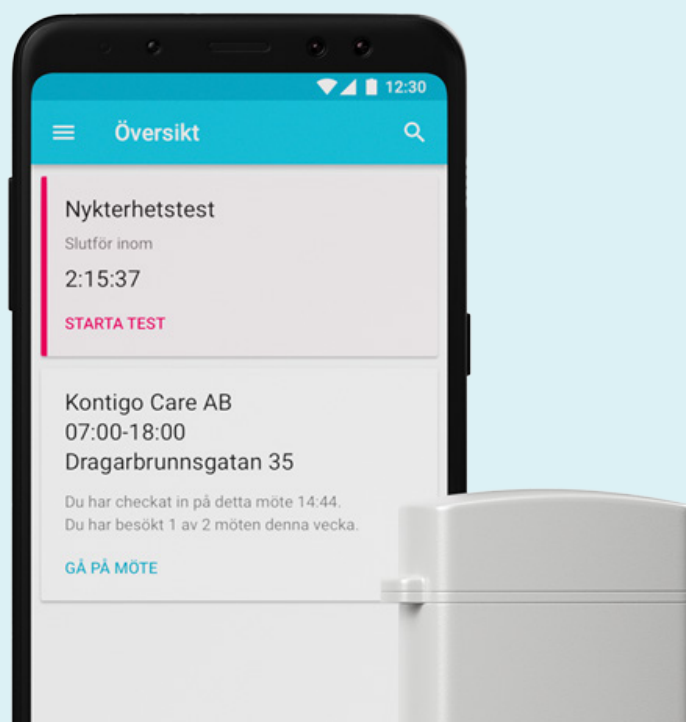
I juli efter periodens slut offentliggjorde Bolaget att det preliminärt tilldelats medel motsvarande 50 000 Euro från EU:s utvecklingsfond Horizon 2020 för utvecklingsprojektet Previct Drugs som syftar till att med mobiltelefonens kamera mäta förändringen i ögat och prediktera individens avvikelse från det normala och få en tydlig indikation om drognykterhet. Tilldelningen bekräftades senare i juli.

Under perioden 1 juli – 12 augusti tecknades 2 nya avtal med kommunkunder med en total befolkning på 40 000 invånare.

Med "Bolaget" eller "Kontigo Care" avses i denna rapport genomgående, såvida inget annat uttryckligen anges i rapporten, Kontigo Care-koncernen, d.v.s. Kontigo Care AB (publ) med org nr 556956-2795, tillsammans med det helägda dotterbolaget KC Option AB med org nr 559087-1447.

KC Option AB bildades i november 2016 i samband med genomförandet av Kontigo Cares teckningsoptionsprogram.

All verksamhet bedrivs i Kontigo Care AB (publ), som sedan 2015 är listat på Nasdaq First North.



# FORTSATT STABIL TILLVÄXT UNDER ANDRA KVARTALET 2019 – PÅ VÄG MOT BREAK EVEN

En fortsatt stabil positiv utveckling i antal nya kommunavtal men framförallt i antal aktiva licenser präglar det andra kvartalet 2019. Uppmärksamheten och samverkan med olika typer av aktörer med intressen inom beroendevården, ehälsa och kommunal öppenvård är påtaglig. Vi märker även av ett ökat intresse inom regional vård som bl. a bekräftas av det avtal som tecknades i maj med ett av Sveriges största universitetssjukhus. Efterfrågan efter våra tjänster ökar stabilt och gör att vi tillsammans tar oss an framtiden med tillförsikt.

Under andra kvartalet 2019 ökade Kontigo Cares omsättning till 4,4 miljoner kronor vilket innebär en tillväxt med 9,7 % jämfört med första kvartalet 2019. Det första halvåret 2019 är 21,8 % bättre än andra halvåret 2018. Det är vårt bästa kvartal hittills och vi har goda förhoppningar om att fortsätta växa i samma takt eller bättre under de kommande kvartalen. Det besparingsprogram som initierades under hösten 2018 fortlöper och ger successivt effekt som planerat.

Vi har idag ca 430 licenser på den svenska marknaden och avtal med inte mindre än 109 av Sveriges 290 kommuner vilket ger en god grund för fortsatt tillväxt. Utöver det tecknar vi löpande avtal med mindre oberoende beroendeterapeuter som successivt bidrar till att sprida Previct i den svenska beroendevården. Previct är numera väl känt inom beroendevården i Sverige varmed vi ser en ökning av kundinitierade kontakter och efterfrågan. Samtidigt som vi fortsätter att söka och skapa nya kunder i den kommunala sektorn ökar vi våra insatser mot våra existerande kommunkunder i syfte att öka spridningen till flera vårdgivare och till ökad nyttjandegrad. Previct nyttjas redan med gott resultat för spelberoende i vissa kommuner och vi ser goda möjligheter att sprida denna tillämpning till en högre andel av våra befintliga kunder.

Samhällets strävan mot snabbare digitalisering av vården och regeringens mål om att Sverige ska vara världsledande inom e-hälsa är viktiga faktorer för Bolagets fortsatta positiva utveckling. Bolagets lösning för att framgångsrikt digitalisera beroendevården får regelbundet uppmärksamhet i medier, kommuner, samhällsorganisationer och myndigheter och även bland andra aktörer inom den svenska vårdmarknaden. Tydligt blir även att implementeringstakten av digitala lösningar kräver strukturerat förändringsarbete. Vi har under kvartalet haft ett antal kontakter, möten och workshops med andra aktörer inom vårdsektorn för att finna nya vägar för att nå ut i beroendevården och för att effektivisera införandeprocesserna.

Tillsammans med många intressenter och leverantörer av digitala vårdtjänster driver vi även frågor om behov av nya ersättningssystem när det gäller digitala vårdtjänster och eHälsoverktyg – såsom Previct.

På den internationella marknaden har pilotprojektet i Finland med den rikstäckande aktören A-klinikka utökats i april. Bearbetningen av marknaden accelereras och organisationen utvecklas med sikte på att ha en komplett kvalitetsprocess och vi siktar tillsammans om att ha ett distributörsavtal på plats fr o m januari 2020.

Våra samtal med andra möjliga internationella partners fortgår och vi kan med glädje konstatera att vi tillsammans med vår partner MDC e-care AS tar oss an Norge under hösten 2019. Samarbetet startar med ett pilotprojekt riktat mot ett mindre antal norska kommuner. Vi ser intresse även i andra länder och hoppas successivt kunna konkretisera dessa möjligheter under de kommande åren.

Mitt första halvår tillsammans med Kontigo Care har varit mycket givande. Vi gläds över den positiva trenden och momentet i marknaden. Vi ser fram mot vidare produktutveckling, nya marknader och nya arbetssätt för att ytterligare nå ut i svensk och internationell beroendevård.

**Ulf Kindefält, VD, Kontigo Care AB (publ)**

## OM KONTIGO CARE

Kontigo Care AB (publ) är drivande i det paradigmskifte som med hjälp av eHälsa pågår inom hälso- och sjukvården. Genom forskning och kvalitetssäkrad utveckling i nära samarbete med vårdgivare ska Bolaget skapa skalbara lösningar för en mer kostnadseffektiv och tillgänglig beroendevård, oberoende av behandlingsform. Kontigo Care skall därmed bidra till en ökad livskvalitet för slutanvändarna av Bolagets lösningar.

Kontigo Cares mål är att med hjälp av en enhetlig teknologisk plattform utveckla ett flertal eHälsolösningar som gör att fler tillfrisknar från missbruk. Fokus är för närvarande på B2B Sverige, men det långsiktiga målet är att på global nivå kunna leverera lösningar som med hög precision förutsäger återfall innan de har inträffat.

Bolaget har sedan starten 2013 utvecklat och lanserat vad som idag är en banbrytande eHälsoplattform, Previct®, som består av ett antal avancerade algoritmer, AI-drivna prediktionsmotorer och kommunikationslösningar, samt av de två plattformsapplikationerna Previct® Alcohol och Previct® Gambling.

Previct® baseras på de senaste rönen inom avancerad algoritmforskning och innehåller såväl en egenutvecklad högkvalitativ hårdvara, som ett stort antal behandlingsverktyg som dagligen motiverar och stödjer patienter i deras hemmiljöer. Previct® ger därmed vården nya möjligheter till högkvalitativ distansvård.

## DET ANDRA KVARTALET 2019

### Previct® – försäljning och tjänsteleverans

Det finns cirka 300 000 alkoholister i Sverige. Utöver dessa bedöms det finnas ytterligare cirka en miljon personer som är högriskkonsumenter. Av dessa beräknar man att cirka 500 000 tar skada av sin konsumtion. Detta innebär att 800 000 personer, eller var åttonde svensk vuxen behöver ändra sin relation till alkohol eller ta itu med ett redan utvecklat beroende.

Varje år söker i Sverige 10 000 personer vård för första gången. Totalt finns det cirka 230 behandlingshem som tillsammans tillhandahåller cirka 50 000 vårdtillfällen per år. En behandlingsdag med övernattningskostar cirka 2 000 kronor vilket innebär att en sex veckor lång primärbehandling kostar cirka 80 000 kronor. Enbart i Sverige satsas det varje år mångmiljardbelopp på behandlingar.

**Previct® Alcohol** är en banbrytande medtech-klassad eHälsolösning för behandling av alkoholberoende, som tar sin utgångspunkt i att det är oacceptabelt att 80 % av alla patienter som genomgår behandling för närvarande tar återfall. PreVict® Alcohol består av en egenutvecklad sensor i form av en trådlöst kommunicerande alkoholmätare; en back-end som består av ett antal avancerade uppföljnings- och prediktionsalgoritmer, samt en mobilanpassad front-end och en vårdportal där måendeftåg besvaras och där beteenden och AI-baserad prediktion av framtida beteenden synliggörs. Sensorn i systemet, alkoholmätaren, är en CE-märkt medicinteknisk produkt som uppfyller de krav som ställs inom EU. eHälsolösningen har utvecklats i nära samarbete med vården och forskningsvärlden och betydande resurser har investerats i användbarhet för en bred målgrupp genom användandet av moderna tekniker inom ”Internet of Things”, ”AI” och ”Big Data”.

**Previct® Gambling** är en plattformapplikation för vård av spelberoende som bygger på samma tekniska plattform som PreVict® Alcohol. PreVict® Gambling bedöms vara viktig av ett antal skäl, inte minst p.g.a. Sveriges Riksdags beslut att de svenska kommunerna från och med den 1 januari 2018 fick ansvar för att förebygga spelmissbruk på motsvarande omfattande sätt som de idag har ett ansvar för att motverka alkohol- och drogmmissbruk. De svenska kommunerna är också generellt sett dåligt förberedda för detta utökade ansvar. Enligt svensk nationell statistik har cirka två procent av befolkningen mellan 16 och 84 år ett spelproblem, vilket motsvarar 134 000 personer. PreVict® Gambling är liksom PreVict® Alcohol avsedd att användas i beroendevården av kommuner, lands-ting, företagshälsan och privata vårdgivare. Då det finns en överrepresentation av alkoholmissbruk bland personer med spelproblematik, så kan PreVict® Gambling med fördel även användas i kombination med PreVict® Alcohol.

**Previct®** erbjuds för närvarande B2B i Sverige, i hög grad till samma upphandlare inom alkohol- respektive spelberoendeselementen och fungerar som ett extra stöd för patienten mellan vårdbesöken. Plattformen ger vårdgivaren möjlighet att följa patienten under hela behandlingsperioden vilket öppnar för kunskap och kommunikation mellan patient och vårdgivare. Detta gör att vårdgivaren på ett tids- och kostnadseffektivt sätt kan allokera rätt resurser till rätt personer, i rätt tid. Genom att stödja den beroende för att bibehålla nykterheten och följa terapin under vård och eftervård bedöms också möjligheterna till långvarig nykterhet öka (källor: CAN, WHO, Socialstyrelsen, Vägverket).



Kontigo Care utökade under det andra kvartalet 2019 storleken på sin svenska kommunala kontraktspportfölj avseende Previct® till kommuner (sammanlagt 109 kommuner inklusive de 2 kontrakt som erhöles i juli och augusti 2019 – se ”händelser efter periodens slut”) som, för att ge en bild av Kontigo Cares potentiella kundunderlag i den nuvarande kontraktspportföljen, tillsammans har en befolkningsmängd om cirka 3 400 000 invånare, 101 000 alkoholister samt 340 000 högriskkonsumenter av alkohol.

Bolagets omsättning fortsatte att öka under det andra kvartalet 2019 och var cirka 36,3 % högre än under motsvarande period 2018.

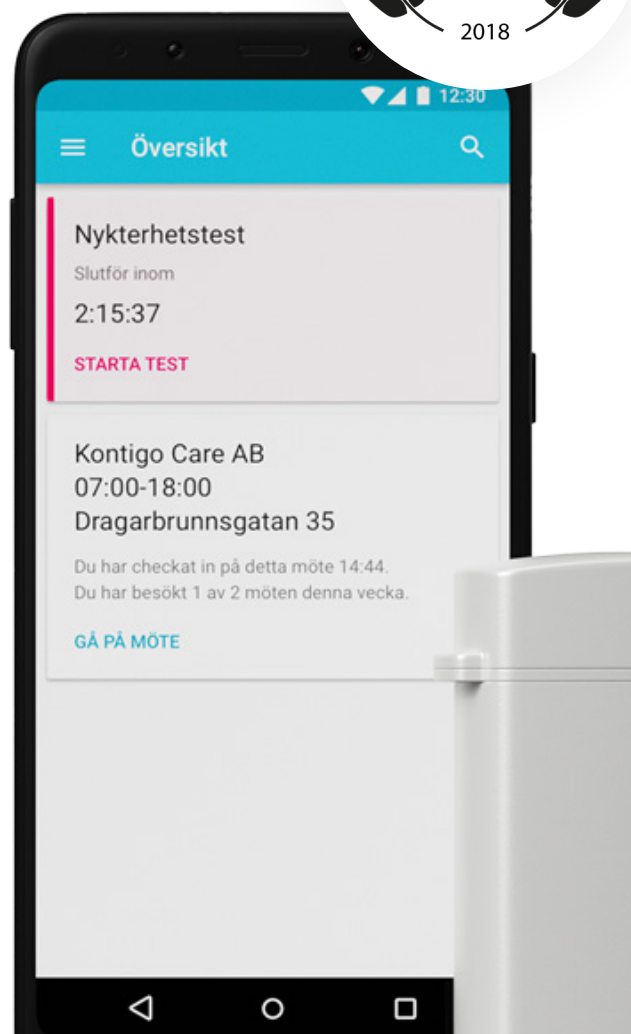
Förändringar i säljorganisationen har inneburit att en ersättningsrekrytering gjorts. Kundaktivitet som påverkades under en kort period är nu tillbaka på normal nivå och vi bedömer att detta inte påverkar vår intäktsprognos för helåret. Större fokus läggs på att initiera och driva inspirationsdagar och liknande för att sprida goda lärdomar mellan behandlare och mellan kommuner. Externa faktorer som förlängda beslutsprocesser hos Bolagets kommunala kunder påverkar försäljningsutvecklingen. En ökning av antalet upphandlingsprocesser påverkar men är även en signal om ökad etablering av Bolagets lösning och de sammantagna ekonomiska värden som lösningen innebär.

Uppfattningen om Previct är fortsatt mycket positiv och förstärks av den uppmärksamhet som Kontigo Care erhållit i media och bland andra privata och offentliga aktörer inom den svenska sjukvården. Vinsten av eHealth Award 2018 har lett till att antalet kundförfrågningar har ökat och till nya samarbeten.

Kontigo Care är för närvarande i dialog med ett stort antal potentiella kunder och antalet försäljningsprocesser bedöms kunna fortsätta att öka då Kontigo Care än så länge bara är i början av sin marknadsbearbetning.

Utöver den svenska marknaden så tillkommer, beaktande Previct®-applikationernas mycket goda tekniska och kommersiella skalbarhet och en generellt sett svag svensk och internationell konkurrenssituation, en i dagsläget snudd på obegränsad potentiell internationell marknad.

Ytterligare en milstolpe nåddes på den internationella marknaden genom det framgångsrika pilotprojektet med A-klinikka Oy i Finland som avslutades 1 april 2019. Utökningen av pilotprojektet att löpa året ut i utökad omfattning med mål att etablera ett distributörsamarbete för Finland är mycket betydelsefullt för Bolaget. Potentialen och efterfrågan i den internationella marknaden bedöms vara betydligt större än vad organisationen i dagsläget kan hantera med befintliga resurser. Vi kan dock glädjas åt att ett samarbetsavtal avseende den norska marknaden tecknades i augusti.



Av betydelse för Kontigo Cares kommersiella utveckling i det kortare perspektivet är, utöver en fortsatt expansion av Bolagets kontraktspportfölj, också att Bolaget i så snabb takt som möjligt får sina redan existerande kommunkunder att öka användningen av Previct®, från de drygt fyra licenser som de i genomsnitt använder per kommun idag, till den konservativt bedömda långsiktiga potentialen om cirka 20 licenser per kommun; alltså totalt cirka 2 000 licenser för Kontigo Cares existerande kommunkunder. Även om denna expansion är en process som kommer att ta tid på grund av de naturliga trögheterna i kundernas besluts- och implementeringsprocesser, så är det Bolagets tydliga uppfattning att det i nuläget är mer en fråga om när än om Bolaget kommer att uppnå detta viktiga mål.

### Kostnadsbesparingar

Bolaget offentliggjorde i oktober 2018 ett besparingsprogram om 3 MSEK per år, med förväntat genomslag under 2019. Besparingsprogrammet stärker ytterligare sannolikheten för att Bolaget, som tidigare kommunicerat, skall uppnå lönsamhet med befintliga medel.

### Previct® – forskning och utveckling

Previct® förväntas framöver bli en viktig pusselbit i forskningssammanhang. Nykterhetsmonitorering via Previct® Alcohol ger facit över hur väl en behandling fungerar på längre sikt och ger därmed unika möjligheter att bedriva forskning kring alkoholism. Kliniska studier och systematisk insamling av bakgrundsdata kan via dataanalys skapa modeller som hjälper vårdgivarna att förstå individuella aspekter av sjukdomen. Detta medför att vårdgivaren kan individanpassa och effektivisera vården samtidigt som man minskar både lidanden och kostnader.

Kontigo Care tog ett stort steg i denna riktning då man i mars 2018 etablerade världens troligen första digitala biomarkör för alkoholberoende, AMI. AMI är banbrytande då den med det digitala verktygets alla fördelar korrelerar vetenskapligt med, och kan komplettera och potentiellt ersätta den traditionella biomarkör som internationellt används vid bedömning av nykterhetsstatus hos patienter under behandling. AMI ger fördelarna att man i valfri miljö, kontinuerligt och i realtid utan invasiva ingrepp, kan monitorera status hos patienter som genomgår behandling för sitt alkoholberoende och är diskret och skonsam för individen, samt resursbesparande och effektiv för vårdgivaren. I december 2018 etablerade Bolaget sin andra digitala biomarkör MTBT (Maximum Time Between Tests) som förväntas komplettera AMI vid utvecklande av förbättrad prediktion av återfall.

Generellt så har det under de senaste åren skett en väsentlig ökning av olika sensorer inom hälsa och de flesta har en adekvat förmåga att samla in och visa olika typer av data. Kontigo Cares forsknings- och utvecklingsfilosofi drivs dock av en önskan om att inte enbart veta vad som har hänt utan också att med god precision kunna förutsäga vad som kommer att hända. För att uppnå detta så har Bolaget byggt upp en stor kompetens inom att på ett avancerat sätt kunna hantera och analysera stora datamängder, för att på så sätt kunna identifiera och förutspå generella trender och beteenden, såväl som hur dessa samband är applicerbara på individnivå.

Previct® kommer framöver även att kunna appliceras på nya typer av beroenden, potentiellt via samarbeten, genom användandet av andra typer av data än den som inhämtas via Bolagets egenutvecklade alkoholmätare. Previcts® öppna mjukvaruarkitektur gör att Kontigo Care redan idag har kommit en bra bit i utvecklingen av en framtida breddning av Bolagets erbjudanden.



## Affärsutveckling – övrig utvecklingspotential

Utifrån det som nämnts under avsnittet ”Previct® – forskning och utveckling”, så bedömer Kontigo Care att Bolaget framöver kommer att kunna utöka antalet eHälsa-applikationer för att utifrån en gemensam teknisk plattform täcka ett flertal beroendesjukdomar eller beteenden utöver alkoholism och spelberoende. Ett exempel är det i november 2017 offentliggjorda forskningssamarbetet med Imint Image Intelligence (”Imint”) avseende utveckling, integration och anpassning av Imints befintliga mjukvara för bildbaserad mätteknik, gentemot Previct®. Samarbetet syftar till konceptverifiering och inledande tester av hur man via avancerad ögonmonitorering, bildbearbetning och dataanalys i realtid kan detektera den påverkan som rusgivande stimulantia ger på ögats iris och kan därmed ses som ett första steg till ytterligare en potentiell expansion av Previct®, exempelvis mot droganvändande.

De medel som erhålls från EU:s utvecklingsfond Horizon 2020 i juli 2019 innebär att detta projekt kan återupptas. Kartläggning av tekniska utmaningar och klinisk evidens är områden som kommer prioriteras och belysas tillsammans med en mer omfattande marknadsanalys i nästa fas, vilket kommer leda till en utvecklad affärsplan inför nästa fas i processen. Där ges möjlighet att erhålla betydligt större ekonomiskt stöd för fortsatt utveckling av Previct Drugs projektet.

### PERIODEN APRIL – JUNI 2019

#### Nettoomsättning och resultat

Kontigo Cares omsättning för det andra kvartalet uppgick till KSEK 4 380 (3 213), härrörande från försäljning av Previct® Alcohol i Sverige och Finland. Tillväxttakten under det andra kvartalet 2019, jämfört med det andra kvartalet 2018 uppgick till 36,3%.

Avskrivningarna uppgick till KSEK -572 (-606) varav KSEK -525 (-485) avsåg avskrivningar på aktiverade utgifter för utvecklingsarbeten mm.

Rörelseresultatet var KSEK -639 (-2 001).

Finansnettot uppgick till KSEK -33 (-34).

Nettoresultatet uppgick till KSEK -672 (-2 036) eller SEK -0,03 (-0,09) per aktie.

Kassaflödet från den löpande verksamheten var KSEK 1 471(-2 725) eller SEK 0,06 (-0,12) per aktie.

### PERIODEN JANUARI – JUNI 2019

#### Nettoomsättning och resultat

Kontigo Cares omsättning för sexmånadersperioden 2019 uppgick till KSEK 8 371 (6 357), härrörande från försäljning av Previct® Alcohol i Sverige och Finland.

Avskrivningarna uppgick till KSEK -1 090 (-1 179) varav KSEK -1 029 (-931) avsåg avskrivningar på aktiverade utgifter för utvecklingsarbeten mm.

Rörelseresultatet var KSEK -1 418 (-4 187).

Finansnettot uppgick till KSEK -70 (-73).

Nettoresultatet för sexmånadersperioden uppgick till KSEK -1 487 (-4 261) eller SEK -0,06 (-0,19) per aktie.

Kassaflödet från den löpande verksamheten var KSEK 575(-3 718) eller SEK 0,02 (-0,17) per aktie.

## Investeringar

Under sexmånadersperioden har investeringar i hårdvara relaterat till Previct® Alcohol gjorts om KSEK 1 503 (0). Utgifter för patent om KSEK 18 (64) har aktiverats och vidare har utvecklingsarbeten om KSEK 734 (1 248) aktiverats.

## Personal

Medelantalet anställda under perioden uppgick till 10 (15) personer. Vid periodens slut uppgick antalet anställda till 10 (15).

Utöver den anställda personalen så anlidade Kontigo Care under perioden också ett antal konsulter för internt kommersiellt och tekniskt utvecklingsarbete samt för hantering av Bolagets ekonomi- och finansfunktion.

# FINANSIELL STÄLLNING

## Likvida medel

Koncernens likvida medel uppgick vid periodens slut till KSEK 7 028 (vid årsskiftet 8 851) vilket motsvarar SEK 0,30 (vid årsskiftet 0,38) per aktie.

## Prognos

Styrelsen i Kontigo Care AB (publ) har vid bolagets bolagsstämma i maj 2019 kommunicerat en prognos som visar på lönsamhet på månadsbasis på EBITDA-nivå fr o m november 2019.

## Eget kapital och soliditet

Eget kapital uppgick vid kvartalets utgång till KSEK 16 469 (vid årsskiftet 17 717) eller SEK 0,71 (vid årsskiftet 0,77) per aktie. Koncernens soliditet var vid kvartalets utgång 62 procent (vid årsskiftet 66 procent).

## Optionsprogram

Vid bolagsstämman i maj 2019 beslutades att ett optionsprogram för styrelsemedlemmar och forskningschef skulle erbjudas, motsvarande maximalt 350 000 teckningsoptioner. Vidare beslutades även om ett personaloptionsprogram, motsvarande 650 000 aktieoptioner. Båda programmen har en löptid t o m 2022. Av beslutade optioner har på rapportdagen 233 000 optioner tecknats av styrelse och forskningschef och 650 000 personaloptioner tecknats av VD och övrig personal.

## Närståendetransaktioner

Det har under kvartalet inte förekommit några närståendetransaktioner i Kontigo Care.

## Moderbolaget

Kontigo Care AB (publ) redovisade ett rörelseresultat för sexmånadersperioden om KSEK -1 418 (-4 187).

Moderbolagets egna kapital uppgick vid periodens slut till KSEK 16 469 (vid årsskiftet 17 719). Likvida medel uppgick till KSEK 6 978 (vid årsskiftet 8 803). Under sexmånadersperioden har investeringar i hårdvara relaterat till Previct® Alcohol gjorts om KSEK 1 503 (0). Utgifter för patent om KSEK 18 (64) har aktiverats och vidare har utvecklingsarbeten om KSEK 734 (1 248) aktiverats.

## Händelser efter periodens slut

I juli och augusti tecknades avtal med 2 kommuner som tillsammans har en befolkningsmängd om cirka 40 000 invånare. Inklusivt tidigare avtal har Bolaget nu avtal med 109 kommuner med sammanlagt ca 3,4 miljoner invånare.

Bolaget meddelade att ett förhandsbesked om medel på 50 000 Euro från EU:s utvecklingsfond Horizon 2020 för att investeras i utvecklingsprojektet Previct Drugs erhållits.

Vidare tecknades ett pilotprojektsavtal med en samarbetspartner för den norska marknaden.

## Väsentliga risker och osäkerhetsfaktorer

Koncernen och moderbolaget är genom sin verksamhet utsatt för risker av både rörelsekaraktär och finansiell karaktär, vilka Bolaget delvis självt kan påverka. Inom Bolaget pågår en kontinuerlig process för att identifiera förekommande risker samt för att bedöma hur dessa skall hanteras.

Marknaden för Kontigo Cares lösningar kännetecknas av långa införsäljningstider. Koncernen verkar på en tidig marknad med stor potential men med ojämn försäljningsutveckling, vilket gör att den löpan- de resultat- och likviditetsutvecklingen är ett viktigt fokusområde för Kontigo Cares styrelse. Bolagets styrelse har god beredskap i det fall framtida åtgärder skulle behöva vidtas, exempelvis vad gäller likvidi- tetsanskaffning.

Moderbolaget bedriver operativ verksamhet. För en redogörelse av identifierade risker samt företags arbete med att hantera dessa hänvisas till Kontigo Cares Årsredovisning för 2018.

## Framtidsutsikter

Styrelsen har en positiv syn på verksamhetsområdenas potential och bedömer att koncernen på sikt kommer att kunna redovisa en mycket god lönsamhet.

## Kommande informationstillfällen

### Delårsrapport,

**januari – september 2019:** 2019-10-16

**Bokslutskommuniké 2019:** 2020-02-07

**Uppsala, den 21 augusti 2019**

**Kontigo Care AB (publ), styrelsen**

Ove Joanson  
Ordförande

Jan Fock  
Vice ordförande

Alexander Benitez  
Ordinarie ledamot

Agneta Bergvall  
Ordinarie ledamot

Michael Collaros  
Ordinarie ledamot

Juha Thümer  
Ordinarie ledamot

Ulf Kindefält  
Verkställande Direktör

Denna rapport har inte granskats av Bolagets revisorer.

**För ytterligare information, vänligen kontakta**

Ulf Kindefält, Verkställande Direktör, +46 (0) 18 – 410 88 80

Anja Peters, CFO och IR-ansvarig, +46 (0) 18 – 410 88 80

eller besök Kontigo Cares hemsida [www.kontigocare.com](http://www.kontigocare.com)

Kontigo Care AB (publ), organisationsnummer 556956–2795, har sitt säte i Uppsala kommun.

Postadress: Påvel Snickares Gränd 12, 753 20 UPPSALA, Sverige.

Bolagets aktie (kortnamn KONT, ISIN-kod SE0007075247) handlas sedan juni 2015 på Nasdaq First North. Certified Adviser är Eminova Fondkommission AB ([www.eminova.se](http://www.eminova.se)), tel: 08-684 211 00.



- VINNARE -

**SWEDISH  
eHEALTH  
AWARD**

2018

## KONCERNENS RESULTATRÄKNING

KSEK	2019	2018	2019	2018	2018
	apr - juni	apr - juni	jan-juni	jan-juni	Helår
Nettoomsättning	4 380	3 213	8 371	6 357	13 229
Aktiverade utgifter för utvecklingsarbeten m.m.	344	637	752	1 312	2 565
Övriga rörelseintäkter	1	50	1	50	145
<b>Summa intäkter för perioden</b>	<b>4 725</b>	<b>3 899</b>	<b>9 123</b>	<b>7 718</b>	<b>15 939</b>
Externa kostnader	-2 275	-1 826	-4 036	-4 257	-7 588
Personalkostnader	-2 531	-3 469	-5 415	-6 469	-12 331
Avskrivningar	-572	-606	-1 090	-1 179	-2 497
Övriga rörelsekostnader mm	14	0	0	0	-104
<b>Summa rörelsekostnader för perioden</b>	<b>-5 363</b>	<b>-5 901</b>	<b>-10 541</b>	<b>-11 906</b>	<b>-22 520</b>
<b>Rörelseresultat för perioden</b>	<b>-639</b>	<b>-2 002</b>	<b>-1 418</b>	<b>-4 188</b>	<b>-6 581</b>
Finansnetto	-33	-34	-70	-73	-141
<b>Resultat före skatt för perioden</b>	<b>-672</b>	<b>-2 036</b>	<b>-1 487</b>	<b>-4 261</b>	<b>-6 722</b>
Skatt	0	0	0	0	0
<b>PERIODENS RESULTAT</b>	<b>-672</b>	<b>-2 036</b>	<b>-1 487</b>	<b>-4 261</b>	<b>-6 722</b>

## KONCERNENS BALANSRÄKNING

KSEK	2019	2018	2018
	30 juni	30 juni	31 dec
<b>TILLGÅNGAR</b>			
Balanserade utgifter för utvecklingsarbeten m.m.	14 525	14 618	14 803
Övriga anläggningstillgångar (not 1)	1 509	437	322
<b>Summa anläggningstillgångar</b>	<b>16 034</b>	<b>15 055</b>	<b>15 125</b>
Övriga kortfristiga fordringar	3 332	2 244	2 874
Likvida medel	7 028	11 663	8 851
<b>Summa omsättningstillgångar</b>	<b>10 360</b>	<b>13 907</b>	<b>11 724</b>
<b>SUMMA TILLGÅNGAR</b>	<b>26 395</b>	<b>28 963</b>	<b>26 849</b>
<b>EGET KAPITAL OCH SKULDER</b>			
Eget kapital	16 469	20 179	17 717
Långfristiga skulder (not 2)	1 785	2 158	1 808
Kortfristiga skulder (not 3)	8 140	6 626	7 324
<b>SUMMA EGET KAPITAL OCH SKULDER</b>	<b>26 395</b>	<b>28 963</b>	<b>26 849</b>
<b>SUMMA SÄKERHETER OCH ANSVARFÖRBINDELSER</b>			
Ställda säkerheter och ansvarsförbindelser (not 4)	4 000	4 000	4 000



## KONCERNENS FÖRÄNDRING I EGET KAPITAL

KSEK	2019 30 juni	2018 30 juni	2018 31 dec
Eget kapital vid periodens början	17 717	15 238	15 238
Nyemissioner	0	9 201	9 201
Inbetald premie optionsprogram	238		
Periodens resultat	-1 487	-4 261	-6 722
<b>Eget kapital vid periodens slut</b>	<b>16 469</b>	<b>20 179</b>	<b>17 717</b>

## KONCERNENS KASSAFLÖDESANALYS

KSEK	2019 apr - juni	2018 apr - juni	2019 jan-juni	2018 jan-juni	2018 Helår
Kassaflöde före förändring i rörelsekapital	-113	-1 431	-397	-3 082	-4 385
Förändring i rörelsekapital	1 584	-1 294	972	-636	-490
<b>Kassaflöde från löpande verksamheten</b>	<b>1 471</b>	<b>-2 725</b>	<b>575</b>	<b>-3 718</b>	<b>-4 875</b>
Kassaflöde från investeringsverksamheten (not 7)	-1 649	-636	-2 254	-1 312	-2 616
Kassaflöde från finansieringsverksamheten	30	-297	-145	8 852	8 501
<b>FÖRÄNDRING I LIKVIDA MEDEL</b>	<b>-148</b>	<b>-3 658</b>	<b>-1 825</b>	<b>3 822</b>	<b>1 010</b>

## KONCERNENS NYCKELTAL

	2019 apr - juni	2018 apr - juni	2019 jan-juni	2018 jan-juni	2018 Helår
Omsättning per genomsnittligt antal anställda, KSEK	4,61	214	881	424	945
Genomsnittligt antal aktier, tusental, före utspädning	23 072	23 072	23 072	21 442	22 257
Genomsnittligt antal aktier, tusental, efter utspädning	23 072	23 757	23 072	22 127	22 257
Omsättning per aktie, SEK	0,19	0,14	0,36	0,30	0,59
Resultat per aktie, SEK, före och efter utspädning	-0,03	-0,09	-0,06	-0,19	-0,30
Kassaflöde (från löpande verksamhet) per aktie, SEK	0,06	-0,12	0,02	-0,17	-0,22
Rörelsemarginal	neg.	neg.	neg.	neg.	neg.
			<b>2019 30 juni</b>	<b>2018 30 juni</b>	<b>2018 31 dec</b>
Soliditet/egenkapitalandel			62 %	70 %	66 %
Antal aktier vid periodens slut, tusental före utspädning (not 5)			23 072	23 072	23 072
Antal aktier vid periodens slut, tusental efter utspädning			23 072	23 757	23 072
Likvida medel per aktie, SEK			0,30	0,51	0,38
Eget kapital per aktie, SEK			0,71	0,87	0,77
Börskurs vid periodens slut, SEK (not 6)			6,00	3,64	3,49
Kurs/eget kapital (not 6)			8,41	4,16	4,54
Börsvärde vid periodens slut, KSEK (not 6)			138 429	83 980	80 520

## KONCERNENS KVARTALSDATA

KSEK	Kvartal 1	Kvartal 2	Kvartal 3	Kvartal 4	Helår
<b>Omsättning</b>					
2016	193	215	230	443	1 082
2017	881	1 200	1 781	2 370	6 231
2018	3 144	3 213	3 329	3 638	13 324
2019	3 991	4 380			
<b>Rörelseresultat</b>					
2016	-4 933	-5 987	-3 728	-4 572	-19 220
2017	-4 059	-4 406	-2 155	-3 401	-14 021
2018	-2 186	-2 002	-898	-1 495	-6 580
2019	-779	-639			
<b>Kassaflöde från den löpande verksamhet</b>					
2016	-5 187	1 178	-12 167	-3 652	-19 382
2017	-4 097	-3 732	-1 698	-1 036	-10 563
2018	-993	-2 725	-208	-788	-4 875
2019	-897	1 471			

## MODERBOLAGETS RESULTATRÄKNING

KSEK	2019	2018	2019	2018	2018
	apr - juni	apr - juni	jan-juni	jan-juni	Helår
Nettoomsättning	4 380	3 213	8 371	6 357	13 229
Aktiverade utgifter för utvecklingsarbeten m.m.	344	637	752	1 312	2 565
Övriga rörelseintäkter	1	50	1	50	145
<b>Summa intäkter för perioden</b>	<b>4 725</b>	<b>3 899</b>	<b>9 123</b>	<b>7 718</b>	<b>15 939</b>
Externa kostnader	-2 275	-1 826	-4 036	-4 257	-7 587
Personalkostnader	-2 531	-3 469	-5 415	-6 469	-12 331
Avskrivningar	-572	-606	-1 090	-1 179	-2 497
Övriga rörelsekostnader mm	14	0	0	0	-104
<b>Summa rörelsekostnader för perioden</b>	<b>-5 363</b>	<b>-5 901</b>	<b>-10 541</b>	<b>-11 906</b>	<b>-22 519</b>
<b>Rörelseresultat för perioden</b>	<b>-639</b>	<b>-2 002</b>	<b>-1 418</b>	<b>-4 188</b>	<b>-6 580</b>
Finansnetto	-33	-34	-70	-73	-141
<b>Resultat före skatt för perioden</b>	<b>-672</b>	<b>-2 036</b>	<b>-1 487</b>	<b>-4 261</b>	<b>-6 721</b>
Skatt	0	0	0	0	0
<b>PERIODENS RESULTAT</b>	<b>-672</b>	<b>-2 036</b>	<b>-1 487</b>	<b>-4 261</b>	<b>-6 721</b>

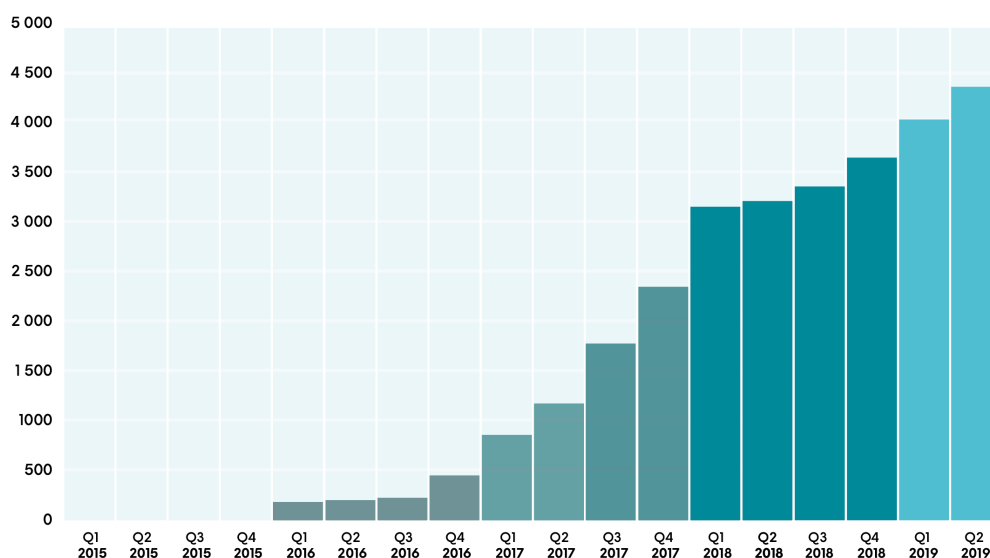
## MODERBOLAGETS BALANSRÄKNING

KSEK	2019	2018	2018
	30 juni	30 juni	31 dec
<b>TILLGÅNGAR</b>			
Balanserade utgifter för utvecklingsarbeten m.m.	14 525	14 618	14 803
Övriga anläggningstillgångar (not 1)	1 559	487	372
<b>Summa anläggningstillgångar</b>	<b>16 084</b>	<b>15 105</b>	<b>15 175</b>
Övriga kortfristiga fordringar	3 332	2 244	2 873
Likvida medel	6 978	11 613	8 803
<b>Summa omsättningstillgångar</b>	<b>10 310</b>	<b>13 857</b>	<b>11 675</b>
<b>SUMMA TILLGÅNGAR</b>	<b>26 395</b>	<b>28 963</b>	<b>26 851</b>
<b>EGET KAPITAL OCH SKULDER</b>			
Eget kapital	16 469	20 179	17 718
Långfristiga skulder (not 2)	1 785	2 158	1 808
Kortfristiga skulder (not 3)	8 140	6 626	7 324
<b>SUMMA EGET KAPITAL OCH SKULDER</b>	<b>26 395</b>	<b>28 963</b>	<b>26 851</b>
<b>SUMMA SÄKERHETER OCH ANSVARFÖRBINDELSER</b>			
Ställda säkerheter och ansvarsförbindelser (not 4)	4 000	4 000	4 000

## MODERBOLAGETS FÖRÄNDRING I EGET KAPITAL

KSEK	2019 30 juni	2018 30 juni	2018 31 dec
Eget kapital vid periodens början	17 718	15 238	15 238
Nyemissioner	0	9 201	9 201
Inbetald premie optionsprogram	238		
Periodens resultat	-1 487	-4 261	-6 721
<b>Eget kapital vid periodens slut</b>	<b>16 469</b>	<b>20 179</b>	<b>17 718</b>

### Omsättning (kvartal), KSEK



## REDOVISNINGSPRINCIPER OCH NOTER

Alla belopp redovisas i tusental svenska kronor (KSEK) om inte annat anges.

Redovisningen har upprättats i enlighet med BFNAR 2012:1 (K3). Redovisningsprinciperna är oförändrade och finns i Bolagets årsredovisning för 2018.

**Not 1)** Avser i huvudsak färdigställd Previct® Alcohol-hårdvara (alkoholmätare samt i förekommande fall inköpta telefoner) för kommande uthyrning eller under uthyrning till kund, samt Previct® Alcohol-hårdvara under produktion.

**Not 2)** Består av långfristig del av Kontigo Cares skuld till Almi samt UIC (d.v.s. med återbetalning >12 mån).

**Not 3)** Under kortfristiga skulder ingår bla. kortfristig del av Kontigo Cares skuld till Almi samt UIC, leverantörsskulder, interimsskulder avseende pågående aktiviteter, övriga upplupna kostnader, samt övriga kortfristiga skulder.

**Not 4)** Avser företagsinteckningar lämnade som säkerhet avseende företagets lån från Almi.

**Not 5)** Nyckeltalet visar det faktiska antalet utestående aktier i Kontigo Care AB (publ) vid respektive tidpunkt.

**Not 6)** Avser börskurs samt börsvärde på respektive balansdag för Kontigo Care AB (publ)'s aktie.

**Not 7)** Bolaget ändrade under Q2 2017 princip för hur aktiverade utgifter för utvecklingsarbeten klassificeras. Detta innebär att aktiverade utgifter för utvecklingsarbeten fr.o.m. den 1/1 2017 klassificeras som investeringar.

# AKTIEÄGARNA I KONTIGO CARE AB (PUBL)

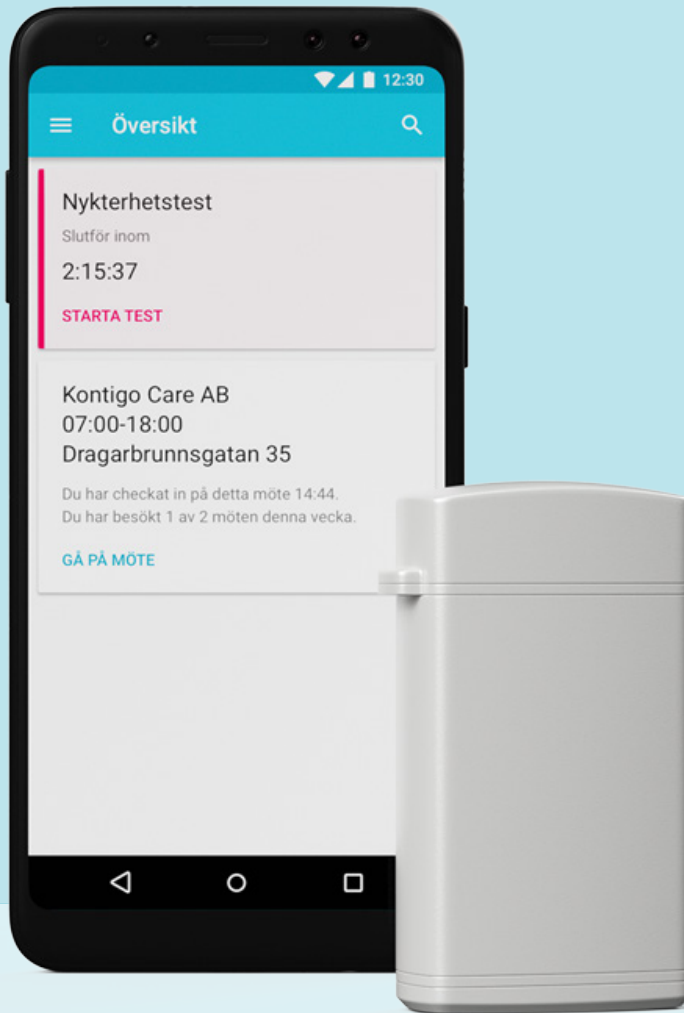
Per den 30 juni 2019

Namn	Innehav	Innehav %	Röster	Röster %
FÖRSÄKRINGSAKTIEBOLAGET, AVANZA PENSION	5 052 242	21,90	5 052 242	21,90
KARLSSON, CARL MÅRTEN	1 617 874	7,01	1 617 874	7,01
NYGAARD, DANNEVIK	1 592 448	6,90	1 592 448	6,90
NORDNET PENSIONS FÖRSÄKRING AB	856 633	3,71	856 633	3,71
ANDERSSON, ANDERS NICLAS	500 000	2,17	500 000	2,17
THÜMER, JUHA	485 000	2,10	485 000	2,10
GIRAFFEN, AB	330 000	1,43	330 000	1,43
STAAF, ANDERS	300 000	1,30	300 000	1,30
EGNELL, LARS-OLOV	238 850	1,04	238 850	1,04
JOHANSSON, KARL-ARNE	205 000	0,89	205 000	0,89
<b>SUMMA DE 10 STÖRSTA ÄGARNA</b>	<b>11 178 047</b>	<b>48,45</b>	<b>11 178 047</b>	<b>48,45</b>
Övriga aktieägare	11 893 486	51,55	11 893 486	51,55
<b>TOTALT</b>	<b>23 071 533</b>	<b>100</b>	<b>23 071 533</b>	<b>100</b>

## Om Kontigo Care AB (publ)

Kontigo Care AB (publ) ("Kontigo Care" eller "Bolaget") har som målsättning att genom innovativa eHälsa-lösningar förbättra och effektivisera den globala beroendevården och att därmed minska lidandet för en stor mängd patienter och deras anhöriga. Bolagets avancerade eHälsoplattform Previct® består av ett antal egenutvecklade algoritmer, en egenutvecklad högkvalitativ hårdvara, AI-drivna prediktionsmotorer och kommunikationslösningar, samt av de två plattformapplikationerna Previct® Alcohol och Previct® Gambling, för tillämpning inom respektive beroendekområde. Kontigo Cares aktie handlas på Nasdaq First North under kortnamnet KONT. Bolagets Certified Adviser är Eminova FK AB.





VI ÄR STOLTA ÖVER DEN  
UPPMÄRKSAMHET VI ERHÅLLER!