



HALVÅRSRAPPORT

April-Juni

2020

“ Vår vision är att etablera oss som det ledande bolaget inom dental- och munhälsa för husdjur på samtliga större marknader. ”



SWEDENCARE



SWEDENCARE

OM SWEDENCARE

Swedencare utvecklar, marknadsför och säljer premiumprodukter på den globala och snabbväxande marknaden för hälsovårdsprodukter till katt, hund och häst. Bolagets produktfamiljer ProDen PlaqueOff® och NutriScience säljs idag i cirka 50 länder via ett globalt distributionsnät omfattande sju egna dotterbolag i Frankrike, Spanien, Grekland, Irland, Norden, Storbritannien och USA respektive ett internationellt nätverk av återförsäljare. Swedencares omsättning har ökat kraftigt under ett flertal år med hög lönsamhet. Styrelsen och ledningen i bolaget har lång och bred erfarenhet av internationell marknadsföring och försäljning.

FINANSIELL MÅLSÄTTNING

Swedencares finansiella målsättning är att under 2024 uppnå en omsättning om 500 MSEK med en EBIT-marginal överstigande 25%.

UTDELNING

Swedencare ska lämna en utdelning som tar hänsyn till koncernens resultatutveckling och till konsoliderings- och investeringsbehov, likviditet och finansiella ställning. Målet är att lämna utdelning om 40 procent av resultatet efter skatt.



ETT KVARTAL PRÄGLAT AV EN STARK AVSLUTNING OCH FÖRVÄRV

PERIODEN I SAMMANDRAG

ANDRA KVARTALET: 1 APRIL – 30 JUNI 2020

Siffror inom parentes avser utfall under motsvarande period föregående år.

- Nettoomsättningen uppgick till 32 015 TSEK (30 376 TSEK), motsvarande en ökning om 5%
- Den organiska, valutajusterade, tillväxten uppgick till 0%
- Rörelseresultat före avskrivningar (EBITDA) uppgick till 7 424 TSEK (9 158 TSEK), motsvarande en minskning om 19% respektive en EBITDA-marginal om 23,1% (30,1%)
- Rörelseresultat efter avskrivningar (EBIT) uppgick till 5 671 TSEK (8 657 TSEK), respektive en EBIT-marginal om 17,7% (28,4%), vilket inkluderar en valutakursförlust om 920 TSEK
- Resultatet efter skatt uppgick till 5 145 TSEK (6 809 TSEK)
- Resultat per aktie beräknat på 15 990 881 aktier 0,32 SEK (0,43 SEK)
- Per den 30 juni 2020 uppgick likvida medel till 175 795 TSEK (39 076 TSEK)
- Kostnader i samband med förvärvet av Stratfords verksamhet uppgick till 1 483 TSEK. Justerat för detta uppgick EBITDA till 8 907 TSEK, motsvarande EBITDA-marginal om 27,7% och EBIT till 7 154 TSEK motsvarande en EBIT-marginal om 22,3%

FÖRSTA HALVÅRET: 1 JANUARI – 30 JUNI 2020

Siffror inom parentes avser utfall under motsvarande period föregående år.

- Nettoomsättningen uppgick till 69 740 TSEK (60 926 TSEK), motsvarande en ökning om 14%
- Den organiska, valutajusterade, tillväxten uppgick till 8%
- Rörelseresultat före avskrivningar (EBITDA) uppgick till 17 853 TSEK (19 974 TSEK), motsvarande en minskning om 11% respektive en EBITDA-marginal om 25,5% (32,7%)
- Rörelseresultat efter avskrivningar (EBIT) uppgick till 16 385 TSEK (19 335 TSEK), respektive en EBIT-marginal om 23,4% (31,7%)
- Resultatet efter skatt uppgick till 13 586 TSEK (15 317 TSEK)
- Resultat per aktie beräknat på 15 851 431 aktier 0,86 SEK (0,97 SEK)
- Kassaflödet från den löpande verksamheten uppgick till 13 761 TSEK (15 769 TSEK)
- Valutakursvinster uppgick till 208 TSEK

VÄSENTLIGA HÄNDELSER UNDER ANDRA KVARTALET

Swedencare AB (publ) förvärvar verksamhet av ledande amerikanskt bolag inom djurhälsovårdsprodukter.

Swedencare AB (publ) utser Håkan Lagerberg till VD efter strategiskt förvärv.

Swedencare AB (publ) genomför en riktad nyemission om 1 500 000 aktier och tillförs härigenom cirka 133 miljoner kronor, som efter emissionskostnader på 4,6 MSEK gav ett nettotillskott på 129 MSEK, för att finansiera det amerikanska verksamhetsförvärvet.

VÄSENTLIGA HÄNDELSER EFTER ANDRA KVARTALET'S UTGÅNG

Swedencare AB (publ) tillträdde den 1 juli verksamheten som förvärvades den 24 juni.

VD HAR ORDET

Händelserikt avslut på Q2 tillsammans med en klar förändring avseende efterfrågan i kvartalets sista månad.

Det andra kvartalets nettoomsättning om 32 MSEK innebar en ökning med 5% jämfört med Q2 2019 samtidigt som EBITDA-resultat sjönk med 19% till 7,4 MSEK. Omsättning och resultat har påverkats av Covid-19 pandemin och i resultat återfinns även cirka 1,5 MSEK i kostnader relaterade till vårt förvärv av Stratford. Justerat för förvärvskostnader når vi för halvåret en EBIT-marginal på 25,6%, över vårt långsiktiga mål trots en utmanande omvärld. Som ledare för ett lag eller ett bolag ska man vara försiktig med begrepp som "nöjd" men stolt tillåter jag mig att vara. Vårt kassaflöde från den löpande verksamheten på 14,9 MSEK visar också att vi står starka även i en tuff omgivning.

Såsom Jenny förutspådde i vår Q1-rapport blev andra kvartalet mycket påverkat av Covid-19 i form av karantän, stängda butiker och veterinärkliniker i olika omfattning världen över. Det blev därför en hel del förskjutningar på order och försäljning för vår del. Att vi kom in med en liten omsättningsökning är starkt då april och maj var klart påverkade och osäkerheten var stor. Trots en fortsatt stor påverkan världen över kan vi se att våra kunder aktiverat sig i en mycket högre utsträckning på senare tid. I kvartalet stod juni för över 40% av vår försäljning och försäljningen från våra dotterbolag visar att den starka trenden fortsätter i juli varför jag ser med tillförsikt på andra halvan av 2020. Även våra distributörsmarknader kommer att vara klart starkare andra halvåret då både ordinarie beställningar kommit in tillsammans med att lanseringar av nya produkter kommer att ske på viktiga marknader såsom Japan, Kina och Sydkorea.

På de flesta marknader har onlinehandeln ökat kraftigt under kvartalet då fysiska butiker har haft begränsat med öppettider samt att det funnits en mängd restriktioner för konsumenter att röra sig ute i samhället. Vår redan största kund i USA, Chewy.com, hade ett rekordkvartal och stod för över 30% av vår försäljning i USA. Våra utökade marknadssatsningar i USA har givit resultat, vi ökade vår försäljning med 28% jämfört med förra året. Det är fortsatt vår pulverprodukt och Dental Bones som växer kraftigt. Storbritannien är ett av de mest drabbade och nedstängda länderna i Europa och där har vi verkligen sett en stor förändring avseende köpkanal. Under kvartalet fortsätter Amazon UK att öka kraftigt, drivet både av utökade onlinesatsningar och nedstängda väntrum på veterinärklinikerna.

Vad gäller övriga dotterbolag har vi haft rekordmånader i både Spanien och Grekland i juni vilket givit ett kvartal med ökad försäljning på dessa marknader. Även Norden avslutade starkt och ökade faktiskt sin försäljning med nästan 50% jämfört med förra året.

Asien och övriga världen var något svagare men Kina är tillbaka och vi ser att andra halvåret kommer att bli starkare under 2020 då vi gått igenom både lagda order och prognoser. Det känns som att världen håller på att vakna upp och försöker att återgå till hur det var tidigare.

Utöver en ökad affärsverksamhet var slutskedet av kvartalet mycket intensivt för oss. Vi tog under våren åter upp en diskussion, vilken inleddes för ett antal år sedan, avseende att förvärva Stratford Pharmaceuticals verksamhet i Tampa, Florida.



Vi lyckades slutföra affären den 1 juli, ett förvärv som förändrar framtiden för Swedencare, en sk. "game changer", enligt min bedömning. Vi får genom förvärvet en kanal till över 10 000 veterinärkliniker av vilka en väldigt stor del inte är kunder till oss idag och vi får en verksamhet och management-team som inte bara kommer att utveckla Stratford som ett dotterbolag utan även bidra till Swedencares tillväxt världen över.


Stratford har även ett intressant produktsortiment som kompletterar och utökar vårt utbud inom olika delar, varav deras dermatologiprodukter kommer att vara särskilt intressanta att lansera i vårt distributionsnätverk världen över. Slutligen har Stratford byggt upp en unik process där de kan leverera ut private label-produkter till enskilda kliniker som vill ha en egen etikett på sina produkter. Utan synergier och säljsamarbeten, som vi ser komma, har Stratford dessutom haft ett väldigt starkt första halvår med kraftig omsättningsökning och de, liksom vi, ser att det fortsätter i kvartal 3. Således kommer deras tillskott till Swedencare att synas ordentligt i vår nästa kvartalsrapport som jag naturligtvis redan nu ser fram emot att få presentera!

För att finansiera affären och fortsatt ha en väldigt stark finansiell bas valde vi att genomföra en riktad nyemission till nya och befintliga institutionella ägare. Intresset var fantastiskt och vi välkomnar flera nya ytterst välrenommerade ägare såsom bl.a. Robur, Berenberger samt Consensus för att nämna några. Det stora intresset ger oss självförtroende att fortsatt titta på hur vi på bästa sätt kan ta nya steg för att närma oss vårt mål om att bli det ledande kosttillskotts företaget i världen inriktade på husdjur.

För att ge Stratford-förvärvet och eventuella framtida förvärv optimala förutsättningar gjorde styrelsen bedömningen att vi måste förstärka ledningsresurserna. Önskemålet var att återgå till det team vi haft tidigare. Min erfarenhet av affärsutveckling och organisationsbygge kommer väl till pass och att vi får tillbaka Jenny som CFO var det enda krav jag hade, funktionen blir naturligtvis ännu viktigare efter att Stratford inkluderats. Jenny och jag är ett samspelt och kompletterande team och vi ser båda fram emot att utveckla Swedencare ännu snabbare och bättre. Vår satsning på marknad och varumärke fortsätter med kraft och Sara, vår globala marknadschef som började hos oss vid årsskiftet, har verkligen dragit igång många och stora projekt vilka kommer att börja synas till hösten.

Avslutningsvis vill jag upprepa att jag ser fram emot att skriva VD-ord i kommande rapporter då vi har mycket på gång i den befintliga verksamheten och med vårt nya förvärv i USA.

Bästa sommarhälsningar,



Håkan Lagerberg, VD
Malmö den 24 juli 2020

NYCKELTAL Q2 2020

Nettoomsättning
32 015 SEK

Förändring
nettoomsättning
5%

OP. EBIT*
7 154 TSEK

EBIT-marginal
22,3%

EBIT
5 671 TSEK

EBIT-marginal
17,7%

Soliditet
91,6%

Resultat per aktie
0,32 SEK

Likvida medel
175 795 TSEK

*operationell EBIT justerad
för förvärvskostnader

KOMMENTARER TILL DEN FINANSIELLA UTVECKLINGEN Q2 2020 - KONCERNEN

Siffror inom parentes avser utfall under motsvarande period föregående år.

NETTOOMSÄTTNING

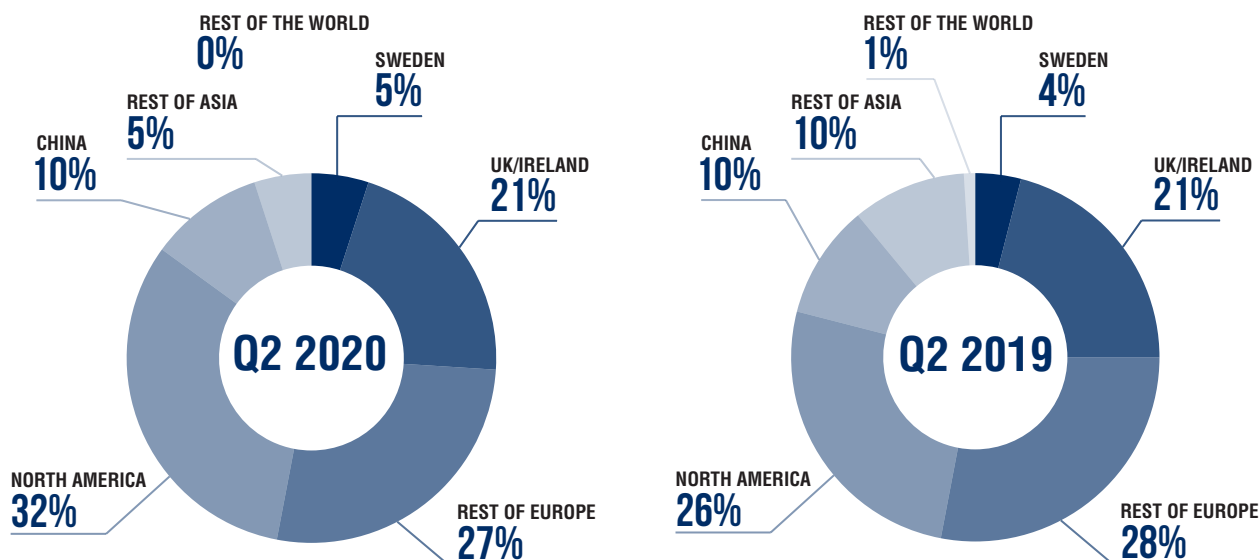
Under kvartalet har Covid-19 pandemin påverkat alla marknader genom en begränsad eller total nedstängning av butiker och vetrinärkliniker. De senare har endast haft öppet för akuta fall och det har resulterat i minskad väntrumstid där våra produkter finns för försäljning. Sammantaget har detta resulterat i färre och, volymmässigt, lägre beställningar från våra distributörer under kvartalet, en utveckling i linje med våra förväntningar när vi lämnade Q1. Samtidigt har vi sett en kraftig ökning i online-kanalen. Chewy, den största online-aktören på husdjursprodukter och även vår största kund på den Nordamerikanska marknaden, stod för 30% av vår totala omsättning i Nordamerika under det första halvåret, att jämföra med 19% under helåret 2019. Ett annat exempel på den starka online-trenden är att försäljningen till Amazon UK, vilken tidigare skedde genom en distributör, fortsätter öka kraftigt.

En underliggande hög efterfrågan och en mycket stark återhämtning i slutet på kvartalet resulterade, trots pandemin, i att intäkterna ökade med 5% och uppgick till 32 015 TSEK under det andra kvartalet 2020. Den organiska valutajusterade tillväxten uppgick till 0% under det andra kvartalet.

GEOGRAFISK FÖRDELNING

Den fortsatt kraftiga tillväxten i online-kanalen har bidragit till att marknader eller delmarknader där vi har större onlinekunder som Chewy och Amazon har utvecklats väl under kvartalet. Nordamerika har, trots pandemin, haft en tillväxt på 28% under kvartalet jämfört med motsvarande period föregående år vilket innebär att marknaden representerar nästintill en tredjedel av koncernens totala omsättning under Q2 2020. I Europa har vi sett en stark återhämtning i juni efter ett svagare april och maj vilket resulterade i en omsättning under kvartalet i linje med motsvarande period föregående år.

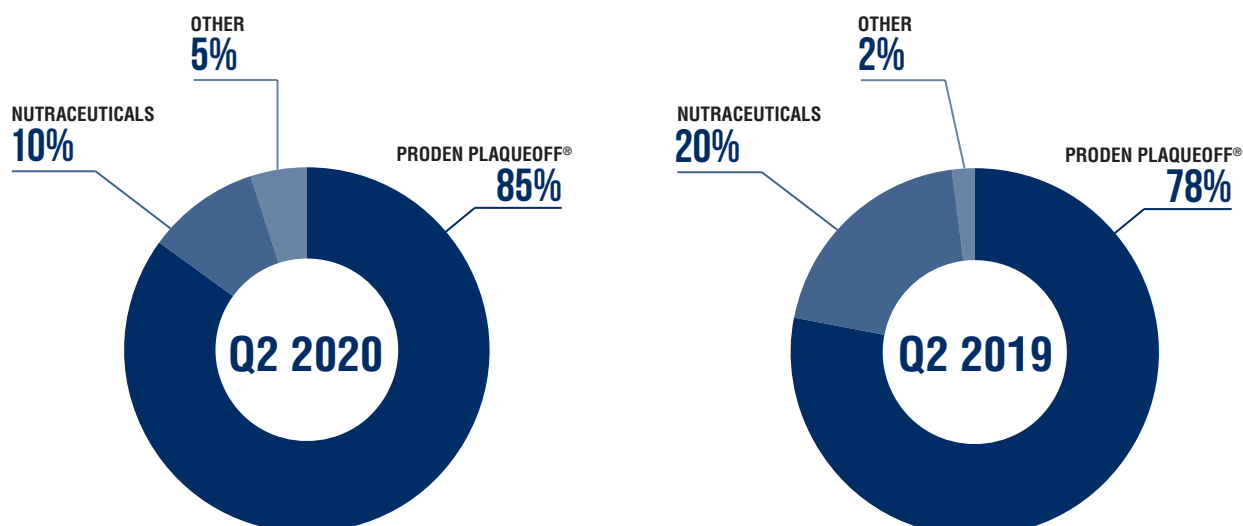
Då vi skickade en större beställning till Korea under Q1 resulterade detta i en minskning för Rest of Asia under Q2 jämfört med motsvarande period föregående år då vi även skickade en leverans under Q2 2019. Under kvartalet skickades den tidsförskjutna beställningen från Kina vilket resulterade i att Kina representerar 10% av den totala omsättningen, i linje med motsvarande period föregående år.



PRODUKTFÖRDELNING

ProDen PlaqueOff® produktlinje hade en tillväxt på 15% under kvartalet och representerade 85% av koncernens totala omsättning under Q2 2020, att jämföra med 78% föregående år. Dental Bones fortsätter att visa stark tillväxt, både genom fortsatta framgångar i USA och genom lansering på nya marknader. Under kvartalet lanserades våra MiniBones i Grekland och Spanien där de fått en flygande start.

Den starka tillväxten inom vår produktgrupp Other tillskrivs dotterbolaget Biovet som i sin produktportfölj bland annat har utrustning för veterinärer.



RESULTAT

Rörelseresultatet efter av- och nedskrivningar (EBIT) uppgick under det andra kvartalet 2020 till 5 671 TSEK (8 657 TSEK), motsvarande en rörelsemarginal om 17,7% (28,4%). Bruttomarginal uppgick under samma period till 73,9% (71,7%).

Kostnader i samband med förvärvet av den amerikanska verksamheten från Stratford har under kvartalet belastat resultatet med 1 483 TSEK. Operationell EBIT, justerat för förvärvskostnader, uppgick till 7 154 TSEK, motsvarande en rörelsemarginal om 22,3%.

De externa kostnaderna under Q2 har påverkats genom en minskning av fysiska försäljningsaktiviteter, som inställda mässor och resor, samtidigt som vi fortsatt att öka de långsiktiga marknadsinsatserna. Vi arbetar aktivt med att bygga våra varumärken samt att öka vår digitala kommunikation. En del av vårt varumärkesbyggande arbete är att skapa ett tydligare koncept och positionering, ett arbete som vi förväntar oss kunna presentera under hösten. Vi har även parallellt fokuserat marknadsinvesteringarna på den Nordamerika marknaden, detta dels då vi har ett starkt momentum på denna marknad trots pandemin och dels som en konsekvens av vårt amerikanska förvärv. Valutakursförändringar påverkade EBIT under Q2 med en kursförlust på 920 TSEK att jämföra med en valutakursvinst på 225 TSEK motsvarande period föregående år.

Resultat efter skatt uppgick under det andra kvartalet 2020 till 5 145 TSEK (6 809 TSEK) motsvarande en vinstmarginal om 16,0% (22,4%).

Resultat per aktie uppgick under det andra kvartalet 2020 till 0,32 SEK (0,43 SEK) beräknat på vägt genomsnittligt antal aktier (15 900 881) per den 30 juni 2020.

KOMMENTARER TILL DEN FINANSIELLA UTVECKLINGEN H1 2020 - KONCERNEN

Siffror inom parentes avser utfall under motsvarande period föregående år.

NETTOOMSÄTTNING

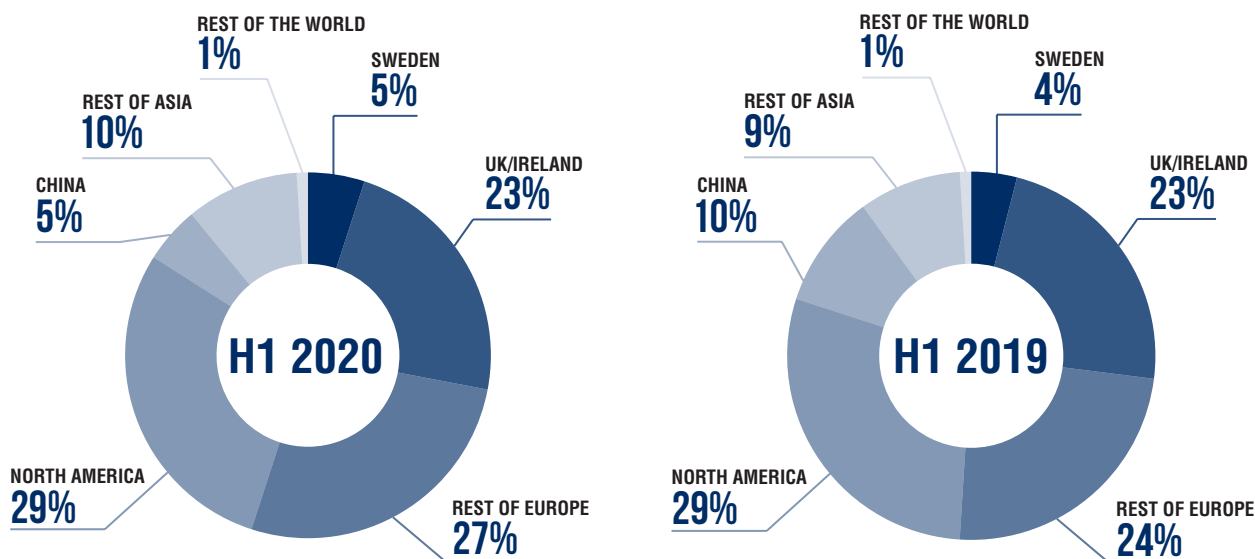
Nettoomsättningen under det första halvåret 2020 ökade med 14% till 69 740 TSEK (60 926 TSEK). ProDen PlaqueOff® produktfamilj, som representerar 83% av koncernens omsättning har en stabil tillväxt, trots pandemin, på 15% jämfört med H1 2019.

Den organiska valutajusterade tillväxten uppgick till 8% under det första halvåret.

GEOGRAFISK FÖRDELNING

Som tidigare kommunicerats uteblev den förväntade beställningen från vår kinesiske återförsäljare i Q1 vilket resulterade i att Kina representerade 5% av koncernens omsättning under H1 jämfört med 10% under motsvarande period föregående år.

Tillväxten i Rest of Europe tillskrivs våra dotterbolag Biovet, som verkar på den grekiska marknaden, och Swedencare Spain där vi sen ett år tillbaka driver marknaden i egen regi vilket har resulterat i en betydligt högre försäljning jämfört med motsvarande period föregående år.

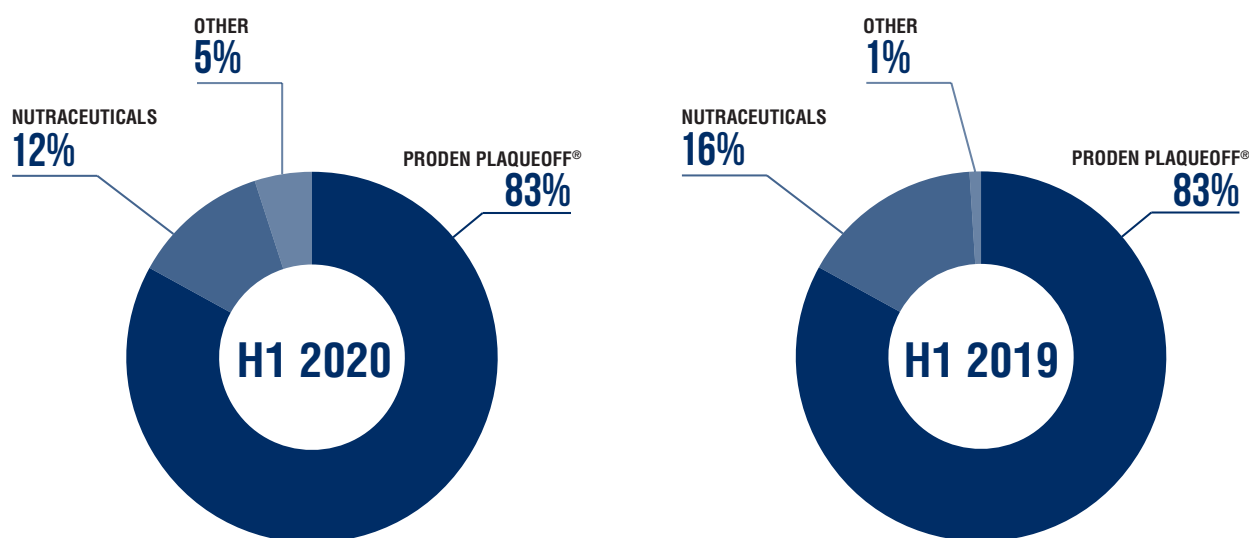


PRODUKTFÖRDELNING

Dental Bones har under det första halvåret 2020 ökat med 48% jämfört med motsvarande period föregående år och representerar 13% av koncernens omsättning. På den Nordamerikanska marknaden representerar Dental Bones 28% av omsättningen.

Powder ingredient, vilken används i samarbeten med foderproducenter, fick nyligen publicitet när Canagans Dental foder, vilket innehåller ProDen PlaqueOff®, vann pris som bästa hundfoder i UK. Produktgruppen utvecklas väl trots att beställningar från våra foderpartners sker oregelbundet.

Dental Bites har ökat under det första halvåret 2020, detta märks främst i USA men även i Norden och i Europa. Ökningen i USA beror delvis på att produkten numera produceras lokalt istället för att exporteras från Europa.



RESULTAT

Rörelseresultatet efter av- och nedskrivningar (EBIT) uppgick det första halvåret 2020 till 16 385 TSEK (19 335 TSEK), motsvarande en rörelsemarginal om 23,4% (31,7%). Bruttomarginal uppgick till 72,5% (74%) under samma period.

Justerat för förvärvskostnaderna uppgick EBIT till 17 868 TSEK vilket motsvarar en EBIT-marginal om 25,6% och i linje med våra långsiktiga finansiella mål.

Under det första halvåret har externa- respektive personalkostnader ökat med cirka 1 500 TSEK i och med förvärvet av Biovet.

Resultat efter skatt uppgick under det första halvåret 2020 till 13 586 TSEK (15 317 TSEK) motsvarande en vinstmarginal om 19,4% (25,1%).

Resultat per aktie uppgick det första halvåret 2020 till 0,86 SEK (0,97 SEK) beräknat på vägt genomsnittligt antal aktier (15 851 431) per den 30 juni 2020.

KASSAFLÖDE

Kassaflödet från den löpande verksamheten uppgick efter förändring av rörelsekapital till 14 870 TSEK (7 301 TSEK) under det andra kvartalet 2020. Ett minskat rörelsekapital påverkade kassaflödet positivt då kapitalbindningar i kundfordringar minskade under kvartalet samt skulder ökade med obetalda emissionskostnader.

Under det andra kvartalet 2020 uppgick kassaflödet till 131 703 TSEK (3 839 TSEK). Under kvartalet utbetalades utdelningen för 2019, 0,70 SEK per aktie eller totalt 11 MSEK. Kassaflödet påverkades positivt av nyemissionen som ökade likvida medel med 129 MSEK efter kostnader för kapitalanskaffningen.

Under det första halvåret 2020 uppgick kassaflödet från den löpande verksamheten till 13 761 TSEK (15 769 TSEK) och kassaflödet för perioden till 130 058 TSEK (10 650 TSEK).

FINANSIELL STÄLLNING

Swedencares egna kapital uppgick per den 30 juni 2020 till 261 770 TSEK (114 885 TSEK), varav 887 TSEK (811 TSEK) var bundet eget kapital. Ökningen förklaras främst av den riktade nyemission av 1,5 miljoner aktier som genomfördes den 24 juni 2020. Emissionen gav ett tillskott på 133 MSEK som efter emissionskostnader på 4,6 MSEK gav ett nettotillskott på 129 MSEK.

Swedencares likvida medel uppgick per den 30 juni 2020 till 175 795 TSEK (39 076 TSEK), koncernen hade per samma datum räntebärande långfristiga och kortfristiga skulder om totalt 1 747 TSEK (9 462 TSEK). Swedencare hade per den 30 juni 2020 en nettokassa uppgående till 174 048 TSEK (29 614 TSEK). Den 1 juli 2020 betalade Swedencare köpeskillingen för förvärvet av Statfords verksamhet om cirka 159 MSEK samt upptog en förvärvskredit om 50 MSEK.

PERSONAL

Swedencare hade per den 30 juni 2020 totalt 45 anställda fördelat på Sverige (9), England (4), Frankrike (2), USA (6), Irland (14), Spanien (1) samt Grekland (9). Könsfördelningen är 49% män och 51% kvinnor. Per den 30 juni 2019 hade Swedencare totalt 32 anställda.

ÖVRIG INFORMATION

RISKFAKTORER

Styrelsen och verkställande direktören försäkrar att halvårsrapporten ger en rättvisande översikt av Bolagets verksamhet, ställning och resultat. Vid bedömning av Swedencares framtida utveckling är det av vikt att vid sidan av potentiell omsättnings- och resultattillväxt även beakta riskfaktorer. Swedencares verksamhet påverkas av ett flertal risker som kan ge effekt på Bolagets resultat och finansiella ställning i olika utsträckning. För en beskrivning av Swedencares risker hänvisas till Bolagets Årsredovisning.

REDOVISNINGSPRINCIPER

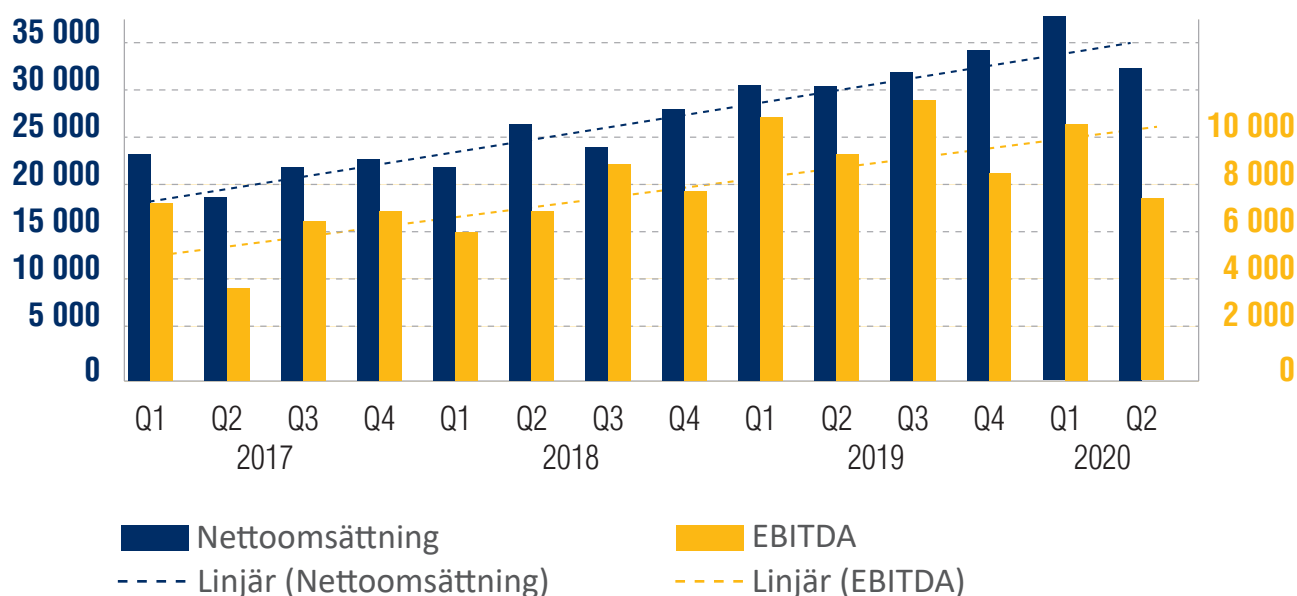
Denna halvårsrapport har upprättats i enlighet med IAS 34, Delårsrapportering. Samma redovisningsprinciper och beräkningsgrunder har använts som i senaste årsredovisning. Från och med 2019 tillämpar koncernen IFRS 16 Leasing vilket innebär att hyresavtal och bilar redovisas i balansräkningen. Införandet har inga väsentliga effekter.

TRANSAKTIONER MED NÄRSTÅENDE

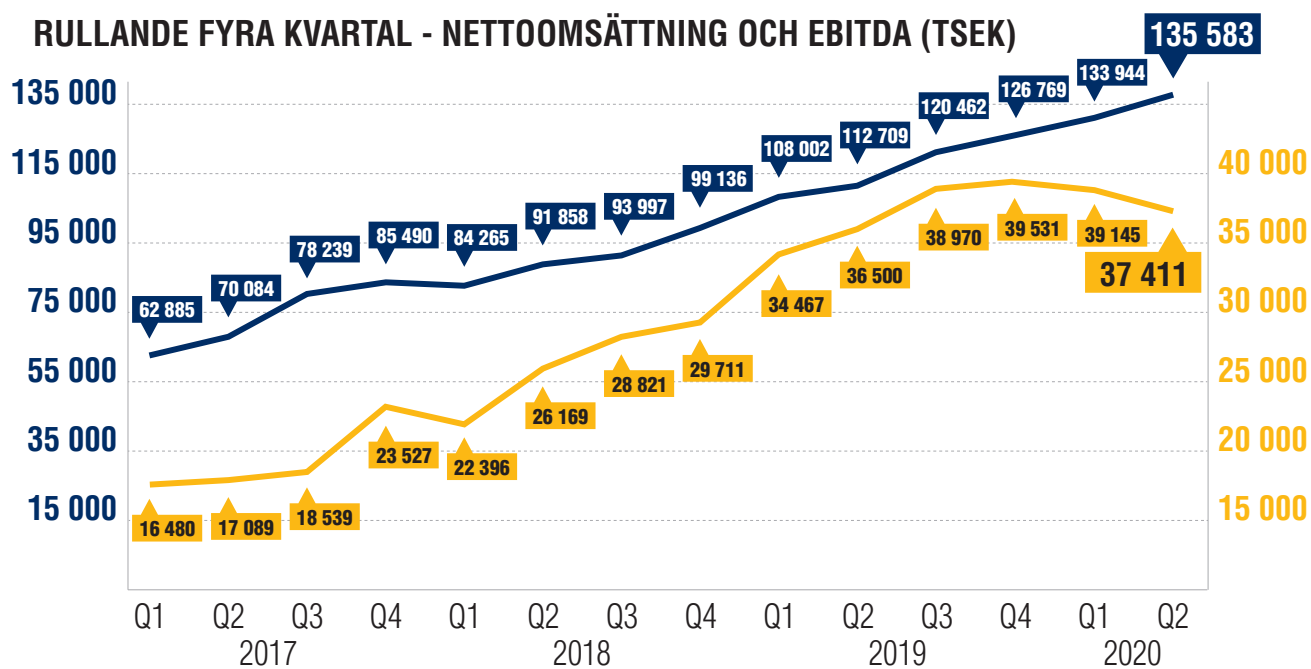
Det har inte skett några transaktioner med närstående under andra kvartalet.

UTVECKLING 2017 - Q2 2020

2017-2020 KVARTALSHISTORIK AV NETTOOMSÄTTNING OCH EBITDA (TSEK)



RULLANDE FYRA KVARTAL - NETTOOMSÄTTNING OCH EBITDA (TSEK)



Nettoomsättning EBITDA
Fler nyckeltal samt definitioner finns på sidan 18.

Notera att EBITDA i **KVARTALSHISTORIK** och i **RULLANDE FYRA KVARTAL** före Q1 2018 är beräknad enligt K3 dock är skillnaden mellan redovisningsprinciperna på EBITDA-nivå ej väsentliga.

VI FINNS ÖVER HELA VÄRLDEN

Våra produkter säljs idag i cirka 50 länder och våra kunder finns på alla världens kontinenter.

"Swedencare Ireland in the past few months have diversified our Product range to include an alcohol-based hand sanitiser. Following a corroboration with a local Whiskey Distillery, we secured a source of Alcohol in a difficult marketplace and now have a product launched and registered. We have reached out to local industry and distributed some product free of charge to our Supply Chain and Group Staff members."

- Brian O'Shea
Operations Manager - Swedencare Ireland Ltd



We are proud to announce that our ProDen PlaqueOff® powder, a 100% natural product, is now certified **organic** within the EU by the Irish Organic Association.



"We are delighted with our TWO Awards in Pet Product Marketing Magazine! Our delicious Dental for Dogs with ProDen PlaqueOff® took Dog Food of the Year and we would like to say a huge congratulations to our very own Aimee, who won Sales Rep of the Year. Great result!"

- CanaganPetFood

Den 24 juni förvärvade Swedencare Stratfords verksamhet. Ett ledande amerikanskt djurhälsobolag som säljer kosttillskott till drygt 10 000 veterinärskliniker.

I nästa delårsrapport, Q3 2020, ser vi fram emot att presentera mer om vårt nya dotterbolag samt om vår strategi framåt.





SWEDENCARE

The new platform **Swedencare Academy** is completed – This is an new concept made exclusive for our distributors and resellers. The platform will provide facts about our ProDen PlaqueOff® product range and pet dental health as part of their training as well a useful platform for FAQ.



Kontor

- ★ Malmö, Sverige - **Huvudkontor**
- ① Waterford, Irland
- ② Leeds, UK
- ③ Purget-sur-Argens, Frankrike
- ④ Poulsbo, Washington, USA
- ⑤ Barcelona, Spanien
- ⑥ Thessaloniki, Grekland



*"Pet Awards were conducted in Greece for the first time, and for Swedencare, with great success as ProDen PlaqueOff® Powder was nominated with the **Gold Award** as the **Best Dental Care Product for Dogs!**"*

The jury consisted by academics, veterinarians and professionals of the pet industry who recognized ProDen PlaqueOff® as a high quality product which offers essential care and well-being for pets in Greece.

The award made the brand even more well known to end consumers and in May, after the announcement, we had the highest ProDen PlaqueOff® sales this year, it more than doubled compared to May last year."

- Ioanna Psychogiou
VD, Biovet



● Här finns vi representerade

AKTIEN

	30 jun 2020	30 jun 2019	30 jun 2018	30 jun 2017
Antal aktier vid periodens slut	17 301 980	15 770 622	15 770 622	15 770 622
Aktiekurs vid periodens slut	114,5	78,6	38,5	25,2

AKTIEÄGARE (tabellen återger Swedencares ägarstruktur per den 30 juni 2020 i sammanfattning).

	ANTAL AKTIER	ÄGARANDEL
Håkan Svanberg & Co Health Care AB	4 631 455	26,77%
DNCA Investments	1 529 003	8,84%
JCC Group Invest Sweden AB (<i>Johan Bergdahl genom bolag</i>)	1 517 351	8,77%
Mastan AB (<i>Håkan Lagerberg genom bolag</i>)	1 110 362	6,42%
AMF Aktiefond Småbolag	830 000	4,80%
SEB Nanocap	659 172	3,81%
SHB Fonder	568 504	3,29%
Aktia Nordic Micro Cap	404 396	2,34%
Martin Shimko - VD Swedencare USA	300 000	1,73%
Investment AB Spiltan	300 000	1,73%
Joh. Berenberg, Gossler & Co. KG Act oBo Universal Inv. Funds - NY	294 286	1,70%
Nordnet Pensionsförsäkring AB	267 045	1,54%
Cbny-Mkpgue Nab Acf Pie Growth UK	249 058	1,44%
Enter Småbolagsfond	235 000	1,36%
ML, Pierce Fenner & Smith Inc.	222 173	1,28%
Swedbank Robur Microcap - NY	220 000	1,27%
Hans Persson - VD Swedencare Frankrike	199 750	1,15%
Tedcap AB (<i>Thomas Eklund genom bolag</i>)	190 000	1,10%
Grandeur, Fund BBHBOS	170 982	0,99%
BFCM P/C BFCM Sweden Retail LT	162 775	0,94%
Consensus Småbolag - NY	142 000	0,82%
Lannebo Nanocap - NY	135 000	0,78%
Per Malmström Consulting AB	123 000	0,71%
Avanza	122 819	0,71%
Fondita Nordic Micro Cap Investment - NY	117 459	0,68%
Cbny-Mkjpgro Nab Acf Juno Kiwisaver	109 623	0,63%
Aktia Secura	108 873	0,63%
COGEFI	105 237	0,61%
Övriga	2 276 657	13,16%
Totalt	17 301 980	100,00%
Free Float*	9 694 812	56,03%

Innehav inkluderar närstående

* Aktier som inte ägs av styrelsemedlemmar, ledning, deras närstående, eller aktieägare med mer än 10%

FINANSIELL ÖVERSIKT

RESULTATRÄKNING I SAMMANDRAG - KONCERNEN (TSEK)

	apr-jun 2020	apr-jun 2019	jan-jun 2020	jan-jun 2019	jan-dec 2019
Nettoomsättning	32 015	30 376	69 740	60 926	126 769
Övriga intäkter	93	86	218	92	105
Totala intäkter	32 108	30 462	69 958	61 018	126 874
Råvaror, förnödenheter och handelsvaror	-8 385	-8 606	-19 233	-15 877	-33 823
Bruttoresultat	23 723	21 856	50 725	45 141	93 051
Övriga externa kostnader	-8 464	-5 685	-17 168	-11 530	-25 190
Kostnader för ersättningar till anställda	-7 835	-7 013	-15 704	-13 637	-28 330
Rörelseresultat före avskrivningar (EBITDA)	7 424	9 158	17 853	19 974	39 531
Av- och nedskrivningar av materiella och immateriella anläggningstillgångar	-833	-727	-1 677	-1 436	-3 158
Övriga rörelsekostnader*	-920	226	209	797	541
Rörelseresultat (EBIT)	5 671	8 657	16 385	19 335	36 914
Finansnetto	-27	-71	-51	-152	-224
Resultat efter finansiella poster	5 644	8 586	16 334	19 183	36 690
Resultat före skatt	5 644	8 586	16 334	19 183	36 690
Skatt på periodens resultat	-499	-1 777	-2 748	-3 866	-6 777
Periodens resultat	5 145	6 809	13 586	15 317	29 913

* Inkluderar valutakursförändringar

KONCERNENS RAPPORT ÖVER TOTALRESULTATET I SAMMANDRAG

Periodens resultat	5 145	6 809	13 586	15 317	29 913
Omräkningsdifferens utländska dotterbolag	-3 216	114	-612	1 299	998
Summa totalresultat	1 929	6 923	12 974	16 616	30 911

BALANSRÄKNING I SAMMANDRAG - KONCERNEN (TSEK)

	30 jun 2020	31 dec 2019	30 jun 2019
TILLGÅNGAR			
Anläggningstillgångar			
<i>Immateriella anläggningstillgångar</i>			
Goodwill	49 140	49 140	49 848
Övriga immateriella anläggningstillgångar	2 745	3 020	211
<i>Materiella anläggningstillgångar</i>			
Byggnader och mark	8 239	8 204	8 389
Maskiner och andra tekniska anläggningar	4 831	5 427	6 316
Inventarier, verktyg och installationer	1 809	1 997	1 806
<i>Finansiella anläggningstillgångar</i>			
Övriga finansiella anläggningstillgångar	61	61	60
Uppskjuten skattefordran	1 168	994	794
Summa anläggningstillgångar	67 993	68 843	67 424
Omsättningstillgångar			
Varulager	17 042	15 295	10 846
Kundfordringar	22 504	17 433	18 249
Övriga fordringar	510	876	299
Förutbetalda kostnader och upplupna intäkter	1 898	1 263	2 063
Likvida medel	175 795	45 737	39 076
Summa omsättningstillgångar	217 749	80 604	70 533
SUMMA TILLGÅNGAR	285 742	149 447	137 957

EGET KAPITAL OCH SKULDER

Eget kapital			
Aktiekapital	865	790	789
Reservfond	22	22	22
Balanserat resultat inkl. periodens resultat	260 883	130 516	114 074
Summa eget kapital	261 770	131 328	114 885
Långfristiga skulder			
Övriga långfristiga skulder	1 747	1 961	2 712
Kortfristiga skulder			
Skulder till kreditinstitut	-	-	6 750
Leverantörsskulder	5 856	5 434	4 305
Skatteskulder	1 610	1 948	2 006
Övriga kortfristiga skulder	5 682	5 379	4 410
Upplupna kostnader och förutbetalda intäkter	9 077	3 397	2 889
Summa skulder	23 972	18 119	23 072
SUMMA EGET KAPITAL OCH SKULDER	285 742	149 447	137 957

KASSAFLÖDESANALYS I SAMMANDRAG - KONCERNEN (TSEK)

	apr-jun 2020	apr-jun 2019	jan-jun 2020	jan-jun 2019	jan-dec 2019
Resultat efter finansiella poster	5 644	8 586	16 334	19 183	36 690
Avskrivningar	833	727	1 677	1 436	3 159
Betald skatt	-1 844	-1 665	-3 256	-2 833	-6 097
Förändring av rörelsekapital	10 237	-347	-994	-2 017	-624
Kassaflöde från den löpande verksamheten	14 870	7 301	13 761	15 769	33 128
<i>Investeringsverksamheten exkl. leasing</i>					
Rörelseförvärv	-	-	-	-	-1 926
Inköp av byggnader och mark	-	-36	-83	-401	-397
Inköp av maskiner och andra tekniska anläggningar	-174	-521	-174	-933	-1 143
Inköp av inventarier, verktyg och installationer	-41	-230	-67	-687	-1 647
Kassaflöde efter investeringar	14 655	6 514	13 437	13 748	28 015
<i>Finansieringsverksamheten</i>					
Nyemission	128 529	-	128 529	-	-
Utbetald utdelning	-11 061	-	-11 061	-	-
Amortering på räntebärande lån	-	-2 250	-	-2 250	-9 000
Amortering på lease	-420	-425	-847	-848	-1 774
Periodens kassaflöde	131 703	3 839	130 058	10 650	17 241
Likvida medel vid periodens ingång	44 092	35 252	45 737	28 435	28 435
Kursdifferens i likvida medel	-	-15	-	-9	61
Likvida medel vid periodens slut	175 795	39 076	175 795	39 076	45 737

FÖRÄNDRING I EGET KAPITAL - KONCERNEN (TSEK)

	apr-jun 2020	apr-jun 2019	jan-jun 2020	jan-jun 2019	jan-dec 2019
Ingående eget kapital	142 373	107 962	131 328	98 269	98 269
Nyemission	128 529	-	128 529	-	2 148
Utbetald utdelning	-11 061	-	-11 061	-	-
Periodens totalresultat	1 929	6 923	12 974	16 616	30 911
Utgående eget kapital	261 770	114 885	261 770	114 885	131 328

KONCERNENS NYCKELTAL (TSEK)

	apr-jun 2020	apr-jun 2019	jan-jun 2020	jan-jun 2019	jan-dec 2019
Nettoomsättning	32 015	30 376	69 740	60 926	126 769
Totala intäkter	32 108	30 462	69 958	61 018	126 874
EBIT	5 671	8 657	16 385	19 335	36 914
Periodens resultat	5 145	6 809	13 586	15 317	29 913
Balansomslutning	285 742	137 957	285 742	137 957	149 447
Eget kapital	261 770	114 885	261 770	114 885	131 328
Förändring intäkter (%)	5,4%	18,3%	14,7%	28,3%	27,7%
Bruttomarginal (%)	73,9%	71,7%	72,5%	74,0%	73,3%
EBIT-marginal (%)	17,7%	28,4%	23,4%	31,7%	29,1%
Vinstmarginal (%)	16,0%	22,4%	19,4%	25,1%	23,6%
Soliditet (%)	91,6%	83,3%	91,6%	83,3%	87,9%
Räntebärande nettoskuld	-174 048	-29 614	-174 048	-29 614	-43 776
Likvida medel	175 795	39 076	175 795	39 076	45 737
Antal utestående aktier vid periodens slut	17 301 980	15 770 622	17 301 980	15 770 622	15 801 980
Genomsnittligt antal aktier	15 900 881	15 770 622	15 851 431	15 770 622	15 778 462
Resultat per aktie (SEK)	0,32	0,43	0,86	0,97	1,90
Eget kapital per aktie (SEK)	15,13	7,28	15,13	7,28	8,31

DEFINITION AV NYCKELTAL

Nettoomsättning

Rörelsens huvudintäkter

Förändring intäkter (%)

Totala intäkter i förhållande till föregående motsvarande period

Bruttoresultat

Försäljningsintäkter minus kostnad för råvaror och komponenter

Bruttomarginal (%)

Bruttoresultat i procent av totala intäkter

EBITDA

Rörelseresultat före avskrivningar och övriga rörelsekostnader

EBIT

Rörelseresultat

EBIT-marginal (%)

Rörelseresultat i procent av totala intäkter

Vinstmarginal (%)

Resultat efter skatt i procent av totala intäkter

Soliditet (%)

Eget kapital (eget kapital och obeskattade reserver med avdrag för uppskjuten skatt) i procent av balansomslutningen

Räntebärande nettoskuld

Räntebärande skulder, inklusive leasing, minus likvida medel

Resultat per aktie

Periodens resultat i förhållande till vägt genomsnittligt antal aktier under perioden. Det finns ingen utspädningseffekt

Eget kapital per aktie

Eget kapital i förhållande till antal aktier vid periodens utgång

RESULTATRÄKNING I SAMMANDRAG - MODERBOLAGET (TSEK)

	apr-jun 2020	apr-jun 2019	jan-jun 2020	jan-jun 2019	jan-dec 2019
Nettoomsättning	10 085	11 348	21 565	22 544	41 653
Övriga intäkter	94	86	218	92	99
Totala intäkter	10 179	11 434	21 783	22 636	41 752
Råvaror, förnödenheter och handelsvaror	-2 731	-3 045	-6 572	-6 225	-11 258
Bruttoresultat	7 448	8 389	15 211	16 411	30 494
Övriga externa kostnader	-4 589	-2 480	-7 008	-4 914	-10 633
Personalkostnader	-2 168	-1 792	-4 219	-3 439	-7 182
Rörelseresultat före avskrivningar (EBITDA)	691	4 117	3 984	8 058	12 679
Av- och nedskrivningar av materiella och immateriella anläggningstillgångar	-4	-4	-8	-7	-15
Övriga rörelsekostnader	-811	274	555	808	627
Rörelseresultat (EBIT)	-124	4 387	4 531	8 859	13 291
Finansnetto	-	7 191	-1	7 143	15 797
Resultat efter finansiella poster	-124	11 578	4 530	16 002	29 088
Bokslutsdispositioner	-	-	-	-	-179
Resultat före skatt	-124	11 578	4 530	16 002	28 909
Skatt på periodens resultat	677	-984	-436	-1 931	-2 709
Periodens resultat	553	10 594	4 094	14 071	26 200

BALANSRÄKNING I SAMMANDRAG - MODERBOLAGET (TSEK)

TILLGÅNGAR	30 jun 2020	31 dec 2019	30 jun 2019
Anläggningstillgångar			
<i>Immateriella anläggningstillgångar</i>			
Koncessioner, patent, licenser, varumärken samt liknande rättigheter	2 450	2 450	-
<i>Materiella anläggningstillgångar</i>			
Inventarier, verktyg och installationer	45	54	62
<i>Finansiella anläggningstillgångar</i>			
Andelar i koncernföretag	66 063	66 063	62 666
Summa anläggningstillgångar	68 558	68 567	62 728
Omsättningstillgångar			
Varulager	1 731	1 569	1 557
Kundfordringar	5 433	3 348	4 583
Skattefordringar	875	-	-
Fordringar hos koncernföretag	8 983	8 032	7 065
Övriga fordringar	442	415	201
Förutbetalda kostnader och upplupna intäkter	860	653	984
Kassa och bank	150 948	25 723	21 681
Summa omsättningstillgångar	169 272	39 740	36 071
SUMMA TILLGÅNGAR	237 830	108 307	98 799

EGET KAPITAL OCH SKULDER

Eget kapital			
Aktiekapital	865	790	789
Bundna reserver	22	22	22
Balanserat resultat inkl. periodens resultat	222 533	101 047	86 771
Summa eget kapital	223 420	101 859	87 582
Kortfristiga skulder			
Skulder till kreditinstitut	-	-	6 750
Leverantörsskulder	1 635	2 831	2 073
Skatteskulder	-	92	599
Övriga skulder till koncernbolag	4 809	179	-
Övriga skulder	346	917	108
Upplupna kostnader och förutbetalda intäkter	7 620	2 429	1 687
Summa skulder	14 410	6 448	11 217
SUMMA EGET KAPITAL OCH SKULDER	237 830	108 307	98 799

UPPDELNING AV INTÄKTER

KONCERNEN (TSEK)	jan-jun 2020	jan-jun 2019	Förändring %
Produktområden			
ProDen PlaqueOff®	57 861	50 338	15%
Nutraceuticals	8 453	9 824	-14%
Other	3 426	764	348%
Summa	69 740	60 926	14%
Tidpunkt för intäktsredovisning			
Prestationsåtagandet uppfylls över tid	-	-	-
Prestationsåtagandet uppfylls vid en viss tidpunkt	69 740	60 926	14%
Summa	69 740	60 926	14%
Geografisk marknad			
Sweden	3 112	2 545	22%
UK/Ireland	16 204	13 768	18%
Rest of Europe	18 932	14 723	29%
North America	20 440	17 792	15%
China	3 219	5 918	-46%
Rest of Asia	6 979	5 722	22%
Rest of the World	854	458	86%
Summa	69 740	60 926	14%

STYRELSENS INTYGANDE

Styrelsen försäkrar att denna halvårsrapport ger en rättvisande översikt av koncernens verksamhet, finansiella ställning och resultat.

MALMÖ DEN 24 JULI 2020

Håkan Lagerberg
VD och styrelseledamot

Per Malmström
Styrelseordförande

Sara Brandt
Styrelseledamot

Håkan Svanberg
Styrelseledamot

Thomas Eklund
Styrelseledamot

Johan Bergdahl
Styrelseledamot

REVISORNS GRANSKNING

Denna halvårsrapport är översiktligt granskad av bolagets revisor. Granskningsrapporten finns på sidan 23.

KOMMANDE INFORMATIONSTILLFÄLLEN



KONTAKTINFORMATION

Swedencare AB (publ), Org.nr. 556470-3790
Medeon Science Park
Per Albin Hanssons väg 41
205 12 Malmö

Besök gärna Bolagets hemsida www.swedencare.se

Håkan Lagerberg, CEO Swedencare
Mobil: +46 (0)73 517 01 70
Email: hakan.lagerberg@swedencare.se

Jenny Graflind, CFO Swedencare
Mobil: +46 (0)73 944 8554
Email: jenny.graflind@swedencare.se

CERTIFIED ADVISER

FNCA Sweden AB
102 48 Stockholm
+46 8 528 00 399

GRANSKNINGSRAPPORT

Revisors rapport över översiktlig granskning av finansiell delårsinformation i sammandrag (delårsrapport) upprättad i enlighet med IAS 34 och 9 kap. årsredovisningslagen (1995:1554)

Till styrelsen för Swedencare AB (publ)

INLEDNING

Vi har utfört en översiktlig granskning av den finansiella delårsinformationen i sammandrag (delårsrapport) för Swedencare AB (publ) per 30 juni 2020 och den sexmånadersperiod som slutade per detta datum. Det är styrelsen och verkställande direktören som har ansvaret för att upprätta och presentera denna delårsrapport i enlighet med IAS 34 och årsredovisningslagen. Vårt ansvar är att uttala en slutsats om denna delårsrapport grundad på vår översiktliga granskning.

DEN ÖVERSIKTLIGA GRANSKNINGENS INRIKTNING OCH OMFATTNING

Vi har utfört vår översiktliga granskning i enlighet med International Standard on Review Engagements ISRE 2410 Översiktlig granskning av finansiell delårsinformation utförd av företagets valda revisor. En översiktlig granskning består av att göra förfrågningar, i första hand till personer som är ansvariga för finansiella frågor och redovisningsfrågor, att utföra analytisk granskning och att vidta andra översiktliga granskningsåtgärder. En översiktlig granskning har en annan inriktning och en betydligt mindre omfattning jämfört med den inriktning och omfattning som en revision enligt ISA och god revisions sed i övrigt har. De granskningsåtgärder som vidtas vid en översiktlig granskning gör det inte möjligt för oss att skaffa oss en sådan säkerhet att vi blir medvetna om alla viktiga omständigheter som skulle kunna ha blivit identifierade om en revision utförts. Den uttalade slutsatsen grundad på en översiktlig granskning har därför inte den säkerhet som en uttalad slutsats grundad på en revision har.

SLUTSATS

Grundat på vår översiktliga granskning har det inte kommit fram några omständigheter som ger oss anledning att anse att delårsrapporten, inte i allt väsentligt, är upprättad för koncernens del i enlighet med IAS 34 och årsredovisningslagen samt för moderbolagets del i enlighet med årsredovisningslagen.

Malmö den 24 juli 2020



Auktoriserad revisor



**PREMIUMPRODUKTER INOM DJURHÄLSA.
LÄS MER PÅ [SWEDENCARE.SE](https://www.swedencare.se)**

