

Nettoomsättningen ökade 23%

JULI – SEPTEMBER 2017

- Nettoomsättningen uppgick till 32,7 MSEK (26,5), en ökning om 23%
- Bruttomarginalen uppgick till 87,8% (79,2)
- Rörelseresultatet uppgick till -20,1 MSEK (-25,9)
- Resultat per aktie före och efter utspädning, var -0,47 SEK (-1,39).

JANUARI – SEPTEMBER 2017

- Nettoomsättningen uppgick till 102,3 MSEK (75,0), en ökning om 36%
- Bruttomarginalen uppgick till 87,9% (83,1)
- Rörelseresultatet uppgick till -65,9 MSEK (-60,3)
- Resultat per aktie före och efter utspädning, var -2,13 SEK (-3,01).

VÄSENTLIGA HÄNDELSE JULI - SEPTEMBER

- Övertilldelningsoptionen i samband med börsnoteringen, gav ytterligare kapitaltillförsel om 59 MSEK. Total nyemission inklusive övertilldelningsoptionen i samband med börsintroduktionen var 19,285,345 aktier. motsvarande totalt 559 MSEK före transaktionskostnader på 38,7 MSEK.
- Ett nytt biokeramiskt uvecklingsprojekt som kan förstärka återskapandet av ben, har erhållit 8 MSEK i forskningsstöd från Vinnova.
- BONESUPPORT har tecknat ett agentavtal med Novomedics för att utveckla den franska marknaden.
- Dr Jerry Chang har tillträtt tjänsten som Executive VP R&D.

VÄSENTLIGA HÄNDELSE EFTER PERIODENS SLUT

- Den 9 oktober meddelade BONESUPPORT att den första patienten är inkluderad i en revisionsartroplastik studie som genomförs i Italien.
- BONESUPPORT meddelade den 13 oktober att Helena L Brandt utsetts till Head of Human Resources.

+23%
Omsätt-
ning

87,8%
Brutto-
marginal

-20,1m
Rörelse-
resultat



NYCKELTAL	Jul - Sep		Jan - Sep		12 Månader	
	2017	2016	2017	2016	LTM	2016
Nettoomsättning (MSEK)	32,7	26,5	102,3	75,0	131,9	104,6
Omsättningsökning (%) ^{1/}	23,1	155,9	36,4	93,4	34,6	69,4
Bruttoresultat (MSEK)	28,7	21,0	89,9	62,3	115,9	88,3
Bruttomarginal (%) ^{1/}	87,8	79,2	87,9	83,1	87,9	84,4
Rörelseresultat (MSEK)	-20,1	-25,9	-65,9	-60,3	-94,3	-88,7
Periodens resultat (MSEK)	-22,9	-34,8	-77,5	-75,5	-112,2	-110,2
Eget kapital vid periodslut (MSEK)	499,7	-43,2	499,7	-43,2	499,7	34,3
Nettoskuldsättning ^{1/} (MSEK)	-476,3	45,2	-476,3	45,2	-476,3	-31,8
Operativt kassaflöde (MSEK)	-35,8	-29,3	-81,8	-51,4	-112,4	-81,9
Likvida medel periodslut (MSEK)	567,6	72,8	567,6	72,8	567,6	141,5
Resultat per aktie ^{2/} (SEK)	-0,47	-1,39	-2,13	-3,01	-3,31	-4,26

^{1/} Alternativt nyckeltal, se finansiella definitioner på sid 15; ^{2/} Före och efter utspädning samt efter sammanläggning av aktierna 5:1



VD:S KOMMENTAR

VD Richard Davies

ANTIBIOTIKAPRODUKTERNA DRIVER FÖRSÄLNINGSTILLVÄXT

FÖRSÄLNINGEN ÖKADE MED 23%

Vi fortsatte att leverera stark tillväxt på översta raden, och försäljningen ökade med 23% till 32,7 miljoner kronor under tredje kvartalet

I Europa (EUR) och Resten av världen (ROW) steg försäljningen med 28% till 11,1 miljoner kronor under kvartalet. Denna försäljningstillväxt drevs av den ökande användningen av våra antibiotikafrisättande produkter CERAMENT G och CERAMENT V, vilka ökade med 48%. Vi har sett ett snabbt växande intresse för dessa produkter, mycket tack vare att det har kommit fram allt fler kliniska bevis som stöder deras förmåga att omforma till kroppseget ben och att leverera antibiotika för att skydda läkningsprocessen. Vi har också ökat investeringarna i vår försäljnings- och marknadsorganisation för att kunna föra ut våra budskap.

I North America var tillväxten lägre främst orsakat av att vår distributör i USA, Zimmer Biomet, hade försörjningsbrist för en del av sina hårdvaruprodukter. CERAMENT BVF används normalt tillsammans med vår distributörs produkter och försörjningsproblem påverkar vår tillväxt i USA. Trots dessa problem i det tredje kvartalet, ökade vår försäljning i Nordamerika med 21% till 21,6 miljoner kronor.

FORTIFY OCH CERTIFY FÖLJER PLAN

Rekryteringen av patienter i CERTIFY-studien förväntas slutföras omkring årsskiftet med publicering ett år senare. FORTIFY rekryterade sin första patient i maj och vi har initierat majoriteten av de 30 kliniska studiecentra.

PATIENTDATA SOM STÖDJER PRODUKTFÖRDELAR

Under tredje kvartalet presenterades nya stödjande kliniska data rörande våra antibiotikafrisättande produkter CERAMENT G och CERAMENT V på två viktiga konferenser, EBJIS (European Bone and Joint Infection Society) och the British Orthopaedic Association Congress). Den presenterade datan fortsatte att påvisa fördelarna med CERAMENT G för en framgångsrik behandling av patienter med beninfektion samt för komplex trauma och septisk revisionsartroplastik. Datat emottogs positivt av deltagande kirurger.

F&U - NYCKELREKRYTERING

Vi tillsatte Dr Jerry Chang till den nyinsatta positionen som Executive VP R&D. Dr Chang kommer att leda bolagets utveckling, kliniska och regulatoriska enheter. Dr Chang kom till BONESUPPORT från Zimmer Biomet Etex, ett dotterbolag till Zimmer Biomet, som utvecklar och säljer produkter som adresserar benreparation och benåterskapande. Dr Changs erfarenhet inkluderar utveckling och lansering av flertalet ben- och frakturläkande produkter och utvecklandet av kombinationsprodukter innehållande biologiska produkter eller celler som förstärker bentillväxt. Dr Chang fördjupar vår F&U erfarenhet och hans ledarskap kommer att spela en nyckelroll i utvecklingen av BONESUPPORTS framtida produktportfölj.

GENOMFÖRANDE AV VÅR STRATEGI

Vi fortsätter att investera i att utveckla omfattningen av kliniska data som visar på produktfördelarna, speciellt de läkemedelsfrisättande produkterna, fördjupa vår sälj- och marknadsföringskompetens, utveckla vår framtida produktportfölj och att förstärka vår ledningsgrupp. Vi är fortsatt fokuserade på att leverera våra viktigaste värdegenererade milstolpar för att nå våra finansiella mål för 2020.

BOLAGSÖVERSIKT

BOLAGETS STRATEGI OCH MÅL

Förstärka försäljningen av redan godkända produkter

- Generera mer stödjande kliniska data för att förstärka acceptansen av våra produkter för ett bredare utbud av indikationer
- Ökad marknadsföring och utgifter för kampanjer speciellt i USA
- Förstärka vår försäljningsnärrvaro

Framgångsrikt slutföra FORTIFY IDE studie

De kliniska data från denna studie är utformade för att stödja en PMA ansökan hos FDA för ett godkännande av CERAMENT G i USA planerat till 2020.

Utveckla portföljen av CERAMENT produktkandidater

Nya produktkandidater är utformade för att förstärka tillväxten baserat på CERAMENT's unika egenskaper för läkemedelsfrisättning.



Finansiella mål 2020

- > 500 MSEK i nettoomsättning
- > 85% bruttomarginal
- Positivt rörelse resultat

FORSKNING&UTVECKLING













BONESUPPORT forskning och utveckling fokuserar på:

- Generera mer kliniska data för att bredda användandet av företagets nuvarande produkter som finns på marknaden. BONESUPPORT har industrins ledande kliniska databas, som förstärker fördelarna vilka CERAMENT-produkterna levererar
- Framgångsrikt slutföra Fortify studien och erhålla kliniska data till den planerade PMA ansökan hos FDA.

Revisionsartroplastik-studien

Första patienten rekryterades i oktober

- Göra framsteg i företagets pipeline, som är fokuserad på att kapitalisera CERAMENT-plattformens läkemedelsfrisättande egenskaper och generera produkter kapabla att förbättra bentillväxt.

STÖRRE KLINISKA STUDIER	Genomförbarhet ^{1/}	Initierad studie	FPI ^{1/}	LPI ^{1/}	Ansökan
FORTIFY (US, DE, PL, UK)					
MARKNADS STUDIER	Genomförbarhet	Initierad studie	FPI ^{1/}	LPI ^{1/}	Publicering
CERTiFy (DE)					
Revision Arthroplasty (IT)					
Diabetic Foot (IT)					
Osteomyelitis (FR)					

^{1/} Genomförbarhet: Genomförbarhetsbedömning; FPI: First Patient In; LPI: Last Patient In;  Aktivitet avslutad

MARKNADSTUDIER SOM GENERERAR DATA FÖR ATT DRIVA ÖKAD ANVÄNDNING OCH BREDDA INDIKATIONER

BONESUPPORT har som policy att erbjuda stöd till ledande ortopedkirurger med intresse för att bedriva forskning med företagets CERAMENT produkter. Denna inställning har visat sig mycket effektiv, vilket blev tydligt vid två viktiga konferenser i Europa:

- The EBJIS conference, Nantes, Frankrike
- The BOA Congress, Liverpool, England

Vid dessa konferenser förekom ett flertal presentationer och posters innehållande kliniska erfarenheter av både CERAMENT G och CERAMENT V. Data som presenterades omfattade:

-Fördelarna med att använda CERAMENT G vid enstegsbehandling av beninfektioner.

-Komplexa traumafall, liknande de fall som rekryteras till FORTIFY studien. Kliniska data från patienter med öppna frakturer visade att CERAMENT G, vid profylaktiskt användande, kunde förhindra infektioner vid minimum 12 månaders uppföljning.

- Bra resultat vid behandling av akut osteomyelit, septisk revisionsartroplastik, komplicerade septiska icke läkande frakturer, likaväl som vid användning vid trauma i patienter med implantat och infektioner (CM III och CM IV) och med 90 % "success rate" efter 20 månader vid enstegsbehandling.

Data som presenterades vid dessa konferenser understryker betydelsen av de kliniska fördelar som CERAMENT G och CERAMENT V levererar och dess konkurrenskraftiga marknadspositionering.

FORTIFY – PÅGÅENDE PATIENT INKLUDERING

Patientrekryteringen går framåt avseende företagets IDE (Investigational Device Exemption) studie, FORTIFY. FORTIFY-studien är utformad för att generera den kliniska data som krävs för att erhålla godkännande av CERAMENT G på den amerikanska marknaden, vilken är beräknad att lanseras år 2021. FORTIFY är en randomiserad multicenter kontrollerad studie för att utvärdera säkerhet och effektivitet av CERAMENT G som en del i behandlingen av öppna frakturer i underbenets mittparti. Studien har som mål att inkludera 230 patienter vid upp till 30 olika kliniska centra globalt, och målsättningen är minst 50% av studiens data ska komma från patienter i USA.

NY PRÖVARLEDD STUDIE INOM REVISIONSARTROPLASTIK

I början av oktober inkluderades den första patienten i en studie som utvärderar CERAMENT® G och CERAMENT® V hos patienter som genomgår revisionsartroplastik i höft och knä. Professor Carlo Romanò (vid Istituto Ortopedico Galeazzi IRCCS Milano) är ansvarig prövare för studien, som kommer att äga rum på 6 olika kliniska centra i Italien och förväntas rekrytera cirka 135 patienter. Den prövarledda studien är en öppen, observationell prospektiv kohort klinisk studie som utformats för att utvärdera effektiviteten och säkerheten hos CERAMENT G eller CERAMENT V när de används för att fylla bendefekter i tibia och/eller låren och/eller acetabulum hos patienter planerade att genomgå en tvåstegs revisionsartroplastik i höft eller knä orsakad av periprostetisk ledinfektion (PJIs).

Företagets mest avancerade prövarledda studie är CERTIFY, en kontrollerad, prospektiv, randomiserad klinisk studie som jämför användningen av CERAMENT BVF med autograft i hanteringen av tibiaplatåfrakturer. CERTIFY inkluderar patienter från mer än ett dussin framstående ortopediska traumacenter i Tyskland. Patientrekryteringen planeras att slutföras till slutet av 2017. Positiva resultat från studien kan tillåta att CERAMENT BVF kan ta marknadsandelar från den vanligaste behandlingen med autografts. Utvärderingar pågår också för att starta studier för CERAMENT G vid behandling av diabetesfot och kronisk beninfektion.

PRE-KLINISKA PROGRAM FÖR FÖRSTÄRKT BENTILLVÄXT

BONESUPPORT går framåt med sin utvecklingsportfölj, av CERAMENT-kandidater som har utformats för att främja bentillväxt, addera osteoinduktivitet till de osteo-konduktiva egenskaperna av de nu tillgängliga CERAMENT-produkterna. Portföljen baseras på CERAMENTs unika läkemedelsfrisättande egenskaper, som möjliggör lokal frisättning i benet av läkemedel eller celler som främjar bentillväxten eller minskar benförlust. För närvarande utvärderar Bolaget 4 kandidater i preklinisk utveckling:

- CERAMENT plus bisphosphonates
- CERAMENT plus bone morphogenic protein (BMP)
- CERAMENT plus bisphosphonates and BMP
- CERAMENT plus BMP and stem cells

Till-dato positiva pre-kliniska data har blivit publicerade och presenterade vid CERAMENT plus bisphosphonater och BMP.

NORTH AMERICA

(SEKm)	Jul – Sep		FY 2016
	2017	2016	
Nettoomsättning	21,6	17,9	68,8
Bruttobidrag	19,3	14,6	59,5
Bidrag	6,6	2,1	22,5

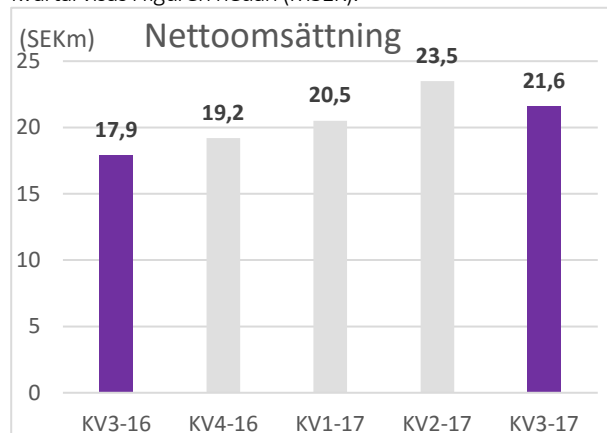
För närvarande är North America's fokus USA, där CERAMENT BVF distribueras av Zimmer Biomet genom sitt nationella distributionsnätverk med 53 exklusiva distributörer. BONESUPPORT:s kommersiella organisation, arbetar tillsammans med Zimmer Biomet, för att stödja direktförsäljningen till de nämnda distributörerna.

Under tredje kvartalet stärkte BONESUPPORT sin organisation i USA med nyanställningar. Antalet anställda inom försäljningsavdelningen är nu 14 vilket ger förutsättningar att nå ännu högre försäljning i USA. Bolaget deltog vid American Orthopaedic Foot & Ankle conference i juli, vilket bidrog till starkt intresse från den växande fot- och ankel trauma marknaden. Bolaget deltog även på "the Musculoskeletal Tumor Society" i Denver i september med starkt intresse.

JULI – SEPTEMBER 2017

Nettoomsättning

Nettoomsättningen i Nordamerika ökade med 21% jämfört med tredje kvartalet 2016. Försäljningsökningen är påverkad av de interna försörjningsproblemen inom Zimmer Biomet. Ökningen är i huvudsak hänförlig till förstärkningen av försäljningsorganisationen som backar upp vår distributör Zimmer Biomet, samt ökade marknadsaktiviteter såsom informationsmöten och liknande. Nettoomsättningen per kvartal visas i figuren nedan (MSEK).



Vår distributör i USA, Zimmer Biomet, har utmaningar relaterat till försörjning av sina hårdvaruprodukter. Eftersom CERAMENT BVF normalt säljs tillsammans med Zimmer Biomet's hårdvara, har vi upplevt en negativ påverkan på vår försäljningstillväxt av CERAMENT BVF i USA.

Trots dessa utmaningar i North America, ökade nettoomsättningen väsentligt i perioden. Detta är ett starkt bevis för vår förmåga att differentiera och att förstärka lojaliteten för CERAMENT BVF hos kirurger.

Bidrag

Bidraget i North America var 6,6 MSEK (2,1). Bruttomarginalen ökade markant till 89,3% (81,5), och är jämte omsättningsökningen huvudförklaringen till bidragsökningen. Försäljnings och marknadsföringskostnader ökade till 8,0 MSEK (7,1) vilket beror på fler anställda inom försäljning, implementeringskostnader för säljningsverktyg, samt ytterligare marknadsföringsaktiviteter i USA samt etableringen av rådgivande ortopedgrupper. Forsknings- och utvecklingskostnaderna uppgick till 4,7 MSEK (5,1).

EUROPE AND REST OF WORLD

(SEKm)	Jul – Sep		FY 2016
	2017	2016	
Nettoomsättning	11,1	8,6	35,7
Bruttobidrag	9,4	6,4	28,8
Bidrag	-3,6	-4,1	-12,2

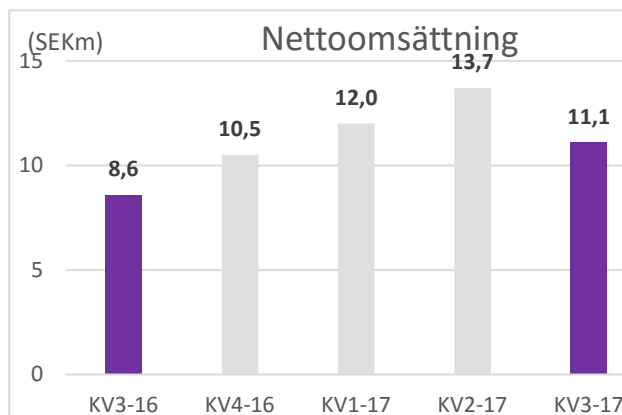
I Europa (EUR), säljer BONESUPPORT sina produkter via en kombination av egen direktförsäljning och distributörer. Bolaget har 20 personer i försäljningsorganisationen i Europa. Bolaget säljer direkt i Storbritannien, Tyskland, Schweiz, Sverige och Danmark och arbetar med specialdistributörer på ytterligare åtta marknader. BONESUPPORT har ingått ett avtal med Novomedics för att påbörja processen att kommersialisera våra produkter på den franska marknaden.

I resten av världen (ROW) säljs våra produkter via distributörer. Nyckelmarknader är Indien, Singapore och Oman.

JULI – SEPTEMBER 2017

Nettoomsättning

Nettoomsättningen för EUR&ROW ökade med 28% jämfört med tredje kvartalet 2016 och uppgick till 11,1 MSEK. Ökningen beror på större användning av våra produkter både på direktmarknader samt några distributörsmarknader. Den vanliga nedgången i aktivitet under sommarmånaderna var påtaglig. Nedan visas nettoomsättningen per kvartal (MSEK).



BONESUPPORTS produkter med läkemedelsfrisättning, CERAMENT G och CERAMENT V, ökade med 48% i kvartalet som följd av ökad marknadsacceptans.

Under kv 3 höll BONESUPPORT ett antal konferenser i Europa där såväl ledande opinionsbildare och kirurger deltagit. Det hölls ett flertal presentationer och posters innehållande kliniska erfarenheter med CERAMENT. Då responsen från kirurger är mycket positiv, är dessa seminarier en viktig del av marknadsföringen och att uppnå ökad acceptans för våra produkter. Speciellt hölls det flera presentationer på EBJS i Nantes relaterade till BONESUPPORTS produkter. Det mottogs mycket väl bland närvarande kirurger.

Bidrag

Bidraget för EUR&ROW uppgick till -3,6 MSEK (-4,1). Bruttomarginalen ökade till 84,9% (74,4) främst relaterat till ökad försäljning av produkter med läkemedelsfrisättning i Europa. Försäljnings- och marknadsföringskostnader ökade till 12,9 MSEK (10,5) på grund av ökat antal anställda och ökade marknadsföringsaktiviteter i Europa, inklusive mässor och andra aktiviteter.

FINANSIELL ÖVERSIKT

RESULTATRÄKNING

JULI - SEPTEMBER 2017

Nettoomsättning

Nettoomsättningen i tredje kvartalet uppgick till 32,7 MSEK (26,5), en ökning med 23%. Båda segmenten levererade en försiktig tillväxt, där North America ökade med 21% till 21,6 MSEK (17,9) och Europe & ROW (Rest of World) ökade med 28% till 11,1 MSEK (8,6). North America segmentet var trots ökningen, negativt påverkat av vår amerikanska distributörs hårdvaruproblem. En mer detaljerad beskrivning finns tidigare i rapporten, under segment avsnitten. Tillväxten drivs av ökade volymer, då priserna i all väsentlighet var oförändrade och valutaomräkningseffekten endast uppgick till 0,5 MSEK. Nettoomsättning per kvartal och senaste 12 månader visas till höger (MSEK).

Kostnad för sålda varor

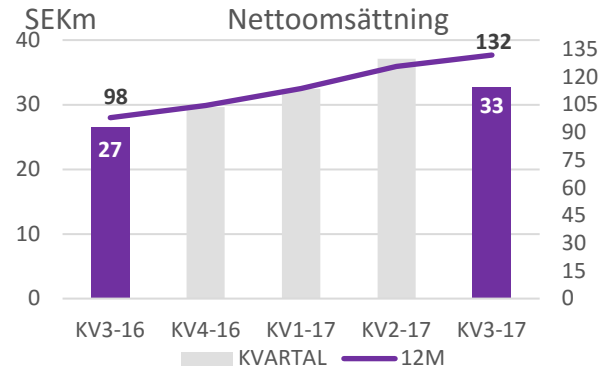
Kostnad för sålda varor under tredje kvartalet uppgick till -4,0 MSEK (-5,5), vilket gav en högre bruttomarginal på 87,8% (79,2). Marginalförbättringen är i huvudsak ett resultat av produktmix (olika produkt storlekar) och jämförelsevis högre operationella kostnader i motsvarande period föregående år.

Försäljningskostnader

Försäljningskostnader uppgick under tredje kvartalet till 24,4 MSEK (25,0), en minskning med 2%, varav 12,0 MSEK (10,6) utgjorde personalkostnader. Båda segmenten ökade sina totala kostnader, där North America ökade med 13% till 8,0 MSEK (7,1) och Europe & Rest of World ökade med 23 % till 12,9 MSEK (10,5). Övriga försäljningskostnader, som inte allokerats till segmenten, minskade till 3,5 MSEK (7,4) som följd av minskade ej allokerade generella försäljnings- och marknadsföringsaktiviteter.

Forsknings- och utvecklingskostnader

Forsknings- och utvecklingskostnader uppgick till 12,8 MSEK (10,9) under det tredje kvartalet, en liten ökning med 17%, varav 4,7 MSEK (3,7) utgjorde personalkostnader. North America minskade med 8% till 4,7 MSEK (5,1). Övriga kostnader ökade till 8,1 MSEK (5,8), och bestod av generella aktiviteter, CERTiFy-projektet och utveckling av nuvarande pipeline, ej hänförliga till något segment.



Administrationskostnader

Administrationskostnader uppgick under tredje kvartalet till 11,1 MSEK (11,4). Totala personalkostnader uppgick till 7,0 MSEK (4,4), varav 3,8 MSEK (1,2) var kostnader hänförliga till bolagets personaloptionsprogram.

Övriga rörelseintäkter och kostnader

Övriga rörelseintäkter och kostnader består framförallt av valutakursvinster och förluster på rörelsetillgångar och skulder. Övriga rörelseintäkter uppgick till 1,0 MSEK (1,1) och övriga rörelsekostnader uppgick till -1,5 MSEK (-0,7) för kvartalet.

Rörelseresultat

Rörelseresultatet uppgick under det tredje kvartalet till -20,1 MSEK (-25,9), där den minskade förlusten i huvudsak förklaras av en bruttovinstökning med 36%, till 28,7 MSEK (21,0). Den totala valutaeffekten jämfört med tredje kvartalet 2016 var försumbar.

Finansnetto

Finansnettot för det tredje kvartalet uppgick till -2,4 MSEK (-9,1), varav -3,5 MSEK (-3,3) var relaterade till räntebetalningar på koncernens lån. Nettot av valutavinster och förluster uppgick till -1,1 MSEK (-3,1).

Periodens resultat

Av de anledningar som redogjorts för ovan, uppgick förlusten för det tredje kvartalet till -22,9 MSEK (-34,8), vilket motsvarar ett resultat per aktie om -0,47 SEK (-1,39).

RESULTATRÄKNING

JANUARI - SEPTEMBER 2017

Nettoomsättning

Nettoomsättningen i perioden uppgick till 102,3 MSEK (75,0), en ökning med 36%. Båda segmenten visade en ökning, driven av ökad användning av produkterna i USA och på viktiga marknader i Europa. Ökningen i USA var 32% och 45% i Europa och ROW.

Kostnad sålda varor

Kostnad för sålda varor uppgick i perioden till -12,4 MSEK (-12,7), vilket innebar en bruttomarginal på 87,9% (83,1). Marginalförbättringen är i huvudsak ett resultat av gynnsam produktmix (storlekar) i USA och på nyckel marknader i Europa och positiv volymeffekt på tillverkningskostnaderna. Försäljningen av våra läkemedelsfrisättande produkter ökade mer än CERAMENT BVF i Europa, vilket förbättrade marginalen i segmentet eftersom marginalen på dessa produkter är högre.

Rörelseresultat

Rörelseresultatet för perioden uppgick till -65,9 MSEK (-60,3) och påverkades positivt av ökad försäljning och högre bruttovinst och negativt av ökade operativa kostnader. Kostnader för försäljning, forskning- och utveckling samt administration uppgick under perioden till -154,2 MSEK (-123,7). Ökningen är främst hänförlig till utökad organisation inom försäljning och forskning och utveckling, FORTIFY studien och kostnader relaterade till börsintroduktionen. De senare uppgick till 5,1 MSEK.

Finansnetto

Finansnetto för perioden uppgick till -11,2 MSEK (-15,1) varav -11,2 MSEK (-7,4) var relaterade till räntebetalningar på koncernens lån. Nettot av valutavinster och förluster uppgick till -0,0 MSEK (-4,4).

Periodens resultat

Av de anledningar som redogjorts för ovan, uppgick förlusten för perioden till -77,5 MSEK (-75,5).

FINANSIELL STÄLLNING OCH KASSAFLÖDE

Likvida medel uppgick vid periodens slut till 567,6 MSEK (72,8), en ökning sedan årsskiftet med 426,1 MSEK, i huvudsak relaterad till nyemissionen på 559 MSEK i samband med börsintroduktionen. Kostnaden för nyemissionen uppgick till -38,7 MSEK innebärande ett nettotillskott på 520,3 MSEK.

Kassaflödet från den löpande verksamheten var -81,8 MSEK (-51,4) framför allt orsakat av rörelseresultatet på -65,9 MSEK (-60,3) och förändringar i rörelsekapitalet till -18,6 (12,2).

Räntebärande skulder minskade med 26,6 MSEK främst beroende på avbetalningar på lånet från Kreos Capital. Nettoskulden och det egna kapitalet förbättrades väsentligt som en följd av nyemissionen.

Finansiell ställning (MSEK)	30 Sep		31 Dec
	2017	2016	2016
Likvida medel	567,6	72,8	141,5
Räntebärande skulder	91,4	118,0	109,7
Nettoskuld	-476,3	45,2	-31,8
Eget kapital	499,7	-43,2	34,3

Kassaflöde (KF) (MSEK)	Jan - Sep		Helår
	2017	2016	2016
KF löpande verksamheten	-81,8	-51,4	-81,9
KF investeringsverksamheten	-3,3	-0,6	-1,4
KF finansieringsverksamheten	512,3	55,7	155,1

ÖVRIGA UPPLYSNINGAR

MODERBOLAGET

Moderbolaget BONESUPPORT HOLDING AB (publ) är ett holdingbolag som inte bedriver några operationella aktiviteter. Moderbolaget genererade ingen försäljning och förlusten i kvartalet var -2,1 MSEK (-0,7), och förlusten under perioden var -6,8 MSEK (-1,5). Inga investeringar gjordes under perioden.

PERSONAL

Koncernen hade 59 (47) anställda (fulltidsekvivalenta) under det tredje kvartalet 2017, varav 17 (13) arbetade inom FoU.

VÄSENTLIGA HÄNDELSE UNDER KVARTALET

Övertilldelningsoptionen i samband med börsnoteringen tillät bolaget att erhålla ytterligare 59 MSEK i juli. Nyemissionen om totalt 19,285,345 aktier i samband med börsintroduktionen gav totalt ett tillskott på 559 MSEK inklusive övertilldelningsoptionen, innan transaktionskostnader som uppgick till 38,7 MSEK.

BONESUPPORT meddelade 13 July att ett projekt, med CERAMENT-plattformen, erhöll 8 MSEK i bidrag från Vinnova.

BONESUPPORT meddelade 7 september att avtal slutits med Novomedics för att kommersialisera CERAMENT G i Frankrike.

Dr Jerry Chang rekryterades till ledningsgruppen och påbörjade sin roll som Exekutiv VP R&D den 19 september. Dr Chang har mer än 28 års erfarenhet av forskning, utveckling och kommersialisering av medicintekniska produkter inom området för ortopedi, regenerativ medicin och biomaterial. Dr Chang har publicerat mer än 20 artiklar och har 5 utgivna USA patent.

VÄSENTLIGA HÄNDELSE EFTER PERIODENS SLUT

BONESUPPORT meddelade den 9 oktober att man rekryterat den första patienten till en studie som utvärderar CERAMENT G och CERAMENT V hos patienter som genomgår revisions artroplastik i höft och knä. Syftet med studien är att visa ett förbättrat kliniskt utfall och en lägre infektionsfrekvens för CERAMENT G eller V gruppen jämfört med den retrospektiva kohort kontrollen utan användning av CERAMENT G eller V.

BONESUPPORT meddelade den 13 oktober att Helena L Brandt tillträder rollen som Head of Human Resources. Helena har mer än 20 års erfarenhet av HR och ledarskap från organisationer inom forskning och utveckling.

Största aktieägare 30 September	(kapital och röster är lika)
HealthCap V LP	13,3%
Stiftelsen Industrifonden	9,6%
Lundbeckfond Invest A/S	9,6%
Robur AB	9,1%
Tredje AP-fonden	8,2%
Tellacq AB	6,0%
Carl Westin Ltd	5,4%
Other shareholders	38,8%

AKTIER OCH AKTIERELATERADE PROGRAM

Bolaget har ett aktieslag. Kvotvärdet på aktierna är 0,625 kronor per aktie. Per den 30 september 2017 uppgick det totala antalet aktier till 49,650,651 fördelat på 885 aktieägare.

Från 1 juli till den 30 september ökade antalet aktier med 3 020 051 varav 2 043 966 var aktier relaterade till övertilldelningsoptionen, och 976 085 avsåg personaloptionsprogrammen. I oktober ökade antalet aktier med 249 940, till följd av att del av personaloptionerna konverterades till aktier. Det totala antalet aktier uppgår därefter till 49,900,591.

BONESUPPORT har fem personaloptionsprogram. En förutsättning för tilldelningen av optioner i de olika programmen är en anställning eller ett kontraktsförhållande med bolaget på respektive intjäningsdag. Det totala antalet utställda personaloptioner per den 30 september 2017 uppgick till 20 463 103. En summering av personaloptions programmen är presenterad i årsredovisningen 2016, not 12.

Det fanns två olika optionsprogram per den 30 september 2017. Ett för Kreos Capital V (Expert Fund), och ett för koncernens CFO. Varje option ger rätten att konvertera till 0,2 aktier. Det totala antalet utestående optioner för dessa program per den 30 september 2017 uppgick till 4,245,568. Tellacq AB konverterade sitt program i slutet av juni och utökade antalet aktier med 378,000. Ytterligare detaljer kring optionsprogrammen till Kreos Capital V och Tellacq AB är beskrivna i årsredovisningen för 2016, not 23, 25 och 30.

Notera att efter sammanläggningen av aktier, på årsstämman 12 april, innebär det att en option ger rätten att konvertera till 0,2 aktier. Mer information om optionsprogrammen ges i not 8.

FINANSIELL KALENDER

20 Februari 2018 Helårsrapport 2017
Mars 2018 Årsredovisning 2017

Denna rapport har upprättats i både en svenskspråkig och en engelskspråkig version. I händelse av att versionerna inte överensstämmer ska den svenskspråkiga versionen ha företräde.

Undertecknande styrelseledamöter och verkställande direktör försäkrar att denna delårsrapport ger en rättvisande bild över utvecklingen och koncernens och moderbolagets verksamhet, ställning och resultat samt beskriver väsentliga risker och osäkerhetsfaktorer som moderbolaget och de företag som ingår i koncernen står inför.

Lund, 2 november 2017

Håkan Björklund
Styrelseordförande

Björn Odlander
Styrelseledamot

Lars Lidgren
Styrelseledamot

Tone Kvåle
Styrelseledamot

Nina Rawal
Styrelseledamot

Lennart Johansson
Styrelseledamot

Richard Davies
VD

Styrelsen och VD, BONESUPPORT HOLDING AB (publ)

Denna information är sådan information som BONESUPPORT HOLDING AB är skyldigt att offentliggöra enligt EU:s marknadsmissbruksförordning. Informationen lämnades för offentliggörande den 2 november 2017 klockan 08:00 (CET). Denna delårsrapport och annan finansiell information om BONESUPPORT HOLDING AB (publ) finns på www.bonesupport.com.

RÄKENSKAPER

KONCERNENS RESULTATRÄKNING I SAMMANDRAG

(TSEK)	Not	Jul – Sep		Jan – Sep		Helår 2016
		2017	2016	2017	2016	
Nettoomsättning	7	32,677	26,548	102,262	74,966	104,599
Kostnad för sålda varor		-3,989	-5,521	-12,358	-12,694	-16,312
Bruttoresultat		28,688	21,027	89,904	62,272	88,287
Försäljningskostnader		-24,368	-24,977	-71,370	-65,077	-79,766
Forsknings- och utvecklingskostnader		-12,834	-10,912	-40,888	-22,969	-38,233
Administrationskostnader	3,8	-11,149	-11,412	-41,998	-35,669	-60,671
Övriga rörelseintäkter		1,007	1,110	3,170	4,393	7,349
Övriga rörelsekostnader		-1,457	-697	-4,722	-3,297	-5,711
Rörelseresultat	6	-20,113	-25,861	-65,905	-60,347	-88,745
Finansnetto		-2,373	-9,128	-11,208	-15,146	-20,820
Resultat efter finansiella poster	6	-22,486	-34,989	-77,113	-75,493	-109,565
Inkomstskatt		-401	169	-406	-49	-625
Periodens resultat		-22,887	-34,820	-77,519	-75,542	-110,190

Periodens resultat är hänförligt till moderbolagets aktieägare.

RESULTAT PER AKTIE

Resultat per aktie (SEK)	Not	Jul – Sep		Jan - Sep		Helår 2016
		2017	2016	2017	2016	
<i>Moderbolagets aktieägare</i>						
Resultat per aktie före utspädning (SEK)		-0.47	-1.39	-2.13	-3.01	-4.26
Resultat per aktie efter utspädning (SEK) ^{1/}		-0.47	-1.39	-2.13	-3.01	-4.26
Periodens resultat (TSEK)		-22,887	-34,820	-77,519	-75,542	-110,190
Genomsnitt antal aktier (1 000) ^{2/}		48,852	25,097	36,395	25,097	25,837

1/ Resultat per aktie efter utspädning är detsamma som före utspädning, då utspädningseffekter för negativt resultat per aktie inte justeras för.

2/ Genomsnittligt antal aktier omräknat efter sammanläggning 5:1.

KONCERNENS RAPPORT ÖVER TOTALRESULTAT I SAMMANDRAG

(TSEK)	Not	Jul – Sep		Jan - Sep		Helår 2016
		2017	2016	2017	2016	
Periodens resultat		-22,887	-34,820	-77,519	-75,542	-110,190
<i>Övrigt totalresultat</i>						
Omräkningsdifferenser		-48	-6	-42	-6	-74
Summa totalresultat för perioden		-22,935	-34,826	-77,561	-75,548	-110,264

KONCERNENS BALANSRÄKNING I SAMMANDRAG

(TSEK)	Not	30 Sep		31 Dec
		2017	2016	2016
TILLGÅNGAR				
Immateriella anläggningstillgångar		4,661	4,562	4,469
Materiella anläggningstillgångar		2,749	492	442
Långfristiga fordringar	6	168	206	180
Summa anläggningstillgångar		7,578	5,260	5,091
Varulager		19,458	13,727	14,489
Kundfordringar	6	33,493	19,361	20,242
Övriga fordringar	6	9,506	5,730	7,486
Likvida medel	6	567,637	72,813	141,501
Summa omsättningstillgångar		630,094	111,631	183,718
SUMMA TILLGÅNGAR		637,672	116,891	188,809
EGET KAPITAL OCH SKULDER				
Eget kapital hänförligt t moderbolagets aktieägare	4	499,722	-43,189	34,304
Långfristig upplåning	6	61,462	90,850	84,599
Avsättningar		164	-	164
Summa långfristiga skulder		61,626	90,850	84,763
Kortfristig upplåning	6	29,895	27,142	25,103
Leverantörsskulder	6	8,681	11,310	11,811
Övriga kortfristiga skulder	6	37,748	30,778	32,828
Summa kortfristiga skulder		76,324	69,230	69,742
SUMMA EGET KAPITAL OCH SKULDER		637,672	116,891	188,809

KONCERNENS FÖRÄNDRINGAR I EGET KAPITAL

(SEK 1000)	Aktie kapital	Övrigt tillskjutet kapital	Reserver	Ansamlad förlust ^{1/}	Summa eget kapital
Eget kapital 1 Januari 2016	15,686	564,372	-232	-559,498	20,328
Resultat Januari – September 2016				-75,542	-75,542
Övrigt totalresultat			-6		-6
<i>Transaktioner med aktieägare:</i>					
Personaloptionsprogram-värde på anställdas tjänstgöring				12,031	12,031
Eget kapital 30 Sep 2016	15,686	564,372	-238	-623,009	-43,189
Resultat Oktober - December 2016				-34,648	-34,648
Övrigt totalresultat			-68		-68
<i>Transaktioner med aktieägare:</i>					
Nyemission	2,446	96,744			99,190
Utgivna optioner		8,436			8,436
Personaloptionsprogram-värde på anställdas tjänstgöring				4,583	4,583
Eget kapital 1 Januari 2017	18,132	669,552	-306	-653,074	34,304
Resultat Januari – September 2017				-77,519	-77,519
Övrigt totalresultat			-42		-42
<i>Transaktioner med aktieägare:</i>					
Nyemission	12,900	557,002			569,902
Transaktionskostnader Nyemission		-38,656			-38,656
Utgivna optioner		1,562			1,562
Personaloptionsprogram-värde på anställdas tjänstgöring				10,171	10,171
Eget kapital 30 Sep 2017	31,032	1,189,460	-348	-720,422	499,722

^{1/} Ansamlad förlust inkluderar årets resultat

KONCERNENS KASSAFLÖDE I SAMMANDRAG

Kassaflöde (TSEK)	Jul – Sep		Jan – Sep		Helår 2016
	2017	2016	2017	2016	
Rörelseresultat	-20,113	-25,861	-65,905	-60,347	-88,745
<i>Icke kassapåverkande poster</i>					
-Personaloptionsprogram	2,992	4,358	10,171	12,031	16,614
-Övrigt	561	-8,212	2,012	-7,844	979
Erhållen ränta	0	1	0	1	4
Betald ränta	-2,809	-3,260	-9,035	-7,428	-11,644
Övriga betalda finansiella kostnader					-9,868
Betald skatt	13	169	-526	-50	-109
Kassaflöde från den löpande verksamheten före förändring i rörelsekapital	-19,356	-32,805	-63,283	-63,637	-92,769
Förändring i rörelsekapital	-16,461	3,536	-18,562	12,221	10,836
Kassaflöde från den löpande verksamheten	-35,817	-29,269	-81,845	-51,416	-81,933
Kassaflöde fr investeringeringsverksamheten	-2,415	-162	-3,326	-599	-1,374
Kassaflöde fr finansieringsverksamheten	47,860	63,608	512,290	55,738	155,125
Periodens kassaflöde	9,628	34,177	427,119	3,723	71,818
Likvida medel vid periodens ingång	558,288	38,931	141,501	68,881	68,881
Omräkningsdifferens i likvida medel	-279	-295	-983	209	-295
Likvida medel vid periodens utgång	567,637	72,813	567,637	72,813	141,501

MODERBOLAGETS RESULTATRÄKNING I SAMMANDRAG

(TSEK)	Jul – Sep		Jan - Sep		Helår 2016
	2017	2016	2017	2016	
Övriga rörelseintäkter	0	1	23	6	11
Administrationskostnader	-1,301	-204	-3,879	-466	-2,385
Övriga rörelsekostnader	-0	0	-33	-9	-16
Rörelseresultat	-1,301	203	-3,889	-469	-2,390
Finansnetto	-817	-514	-2,865	-999	-1,519
Resultat före skatt	-2,118	-717	-6,754	-1,468	-3,909
Skatt på periodens resultat	0	0	0	0	0
Periodens resultat	-2,118	-717	-6,754	-1,468	-3,909

Periodens resultat i moderbolaget överensstämmer med periodens totalresultat.

MODERBOLAGETS BALANSRÄKNING I SAMMANDRAG

(TSEK)	Not	30 Sep		31 Dec 2016
		2017	2016	
TILLGÅNGAR				
Anläggningstillgångar		453,912	350,000	403,912
Övriga fordringar		463	-	-
Förutbetalda kostnader		864	427	307
Kassa och bank		559,151	51	103,776
SUMMA TILLGÅNGAR		1,014,390	350,478	507,995
EGET KAPITAL OCH SKULDER				
<i>Eget kapital</i>				
Bundet eget kapital	4	31,032	15,686	18,132
Fritt eget kapital		898,824	282,931	385,669
SUMMA EGET KAPITAL		929,856	298,617	403,801
Kortfristiga skulder		84,534	51,861	104,194
SUMMA EGET KAPITAL OCH SKULDER		1,014,390	350,478	507,995

DEFINITIONER

AUTOGRAFT	Ett bengraft som hämtas från patientens eget skelett, vanligen från höftbenskammen
BONE GRAFT SUBSTITUTE	Syntetiska material som används som bengraft istället för biologisk benvävnad
CERAMENT BVF	CERAMENT™ BONE VOID FILLER
CERAMENT G	CERAMENT™ G, CERAMENT™ BVF med Gentamicin
CERAMENT V	CERAMENT™ V, CERAMENT™ BVF med Vancomycin
KLINISK STUDIE	Studie på människor av exempelvis en medicinteknisk produkt eller ett läkemedel
DR	Doktor
FDA	US Food and Drug Administration
HEMATOM	En lokaliserad ansamling av blod utanför blodkärlen
HEOR	Forskningsdisciplin som kvantifierar ekonomiska och kliniska resultat från medicinsk teknologi
HISTOLOGI	Studien om mikroskopisk anatomi (mikroanatomi) av celler och vävnad hos växter och djur
IDE (Investigational Device Emption)	Undantag från krav på regulatoriskt godkännande för att kunna utföra kliniska studier på en medicinteknisk produkt
ILIAC CREST	Utgör höftbenets övre kant
12M	12 Månader (visar ekonomiska utfall senaste 12 månaderna innan periodslut)
MICRO-CT	Mikrotomografi som använder röntgenscanning för att återskapa en 3D-modell utan att förstöra originalobjektet
OSTEOINDUKTION	Osteoinduktion innebär att bengraftsmaterial (eller tillväxtfaktor) kan stimulera bildandet av osteoblaster som därefter bildar ny benvävnad
OSTEOMYELITIS	En bakterieinfektion som drabbar benvävnad
KV3	Tredje kvartalet
TOXICITET	Graden av skada en substans kan orsaka människor eller djur ("giftighet")

FINANSIELLA DEFINITIONER

BONESUPPORT använder sig av alternativa nyckeltal för att göra den finansiella rapporten enklare att förstå både för extern analys och jämförelse även för intern utvärdering. Alternativa nyckeltal är mått som inte definieras enligt IFRS. Följande finansiella definitioner används:

Bidrag	Nettoomsättningen minskad med direkt hänförliga kostnader för sålda varor, försäljning och FoU - visar <i>det operationella resultatet för varje segment.</i>
Resultat per aktie	Periodens resultat delat med genomsnittligt antal aktier före utspädning - visar <i>resultat per aktie inklusive avskrivningar</i>
Bruttoresultat	Nettoomsättning minskad med kostnad för sålda varor - visar <i>vinsten som skall täcka andra kostnader och vinstmarginal.</i>
Bruttomarginal	Nettoomsättning minskad med kostnader för sålda varor delat med nettoomsättning - visar <i>vinsten i relation till nettoomsättningen, en indikation på den marginal som krävs för att täcka andra kostnader och vinst.</i>
Räntebärande skulder	Upplåning från banker och finansiella institutioner, kort- och långfristig - visar <i>den skuldnivå bolaget har och utgör också grunden för räntekostnader.</i>
Nettoskuld	Räntebärande skulder (upplåning) minus likvida medel - visar <i>bolagets skuldsättningsnivå</i>
Rörelseresultat (EBIT)	Rörelseresultatet visar det operativa resultatet före avskrivningar - visar <i>det operationella resultatet inklusive avskrivningar</i>
Omsättningsökning	Skilnad i nettoomsättning mellan två perioder i förhållande till nettoomsättningen för den tidigare perioden av dessa två - visar <i>hur bolagets försäljning utvecklats</i>

Härledningstabell alternativa nyckeltal – Nettoskuld (MSEK)	30 Sep 2017	30 Sep 2016	31 Dec 2016
Långfristig upplåning	61,5	90,9	84,6
Kortfristig upplåning	29,9	27,1	25,1
Likvida medel	-567,6	-72,8	141,5
Nettoskuld	-476,3	45,2	-31,8

NOTER

Not 1 Allmän information, redovisningsprinciper

Denna delårsrapport är upprättad i enlighet med IAS 34 Delårsrapportering och Årsredovisningslagen. Moderbolagets redovisning är upprättad i enlighet RFR 2, Redovisning för juridisk person, och Årsredovisningslagen.

De angivna redovisningsprinciperna har tillämpats på årsredovisningen per 31 december 2016.

Nya eller ändrade standarder eller tolkningar av standarder som träder i kraft 1 januari 2017 har inte haft någon signifikant inverkan på BONESUPPORTS finansiella rapporter. IFRS 15 "Revenue from contracts with customers" och IFRS 9 "Financial instruments" gäller från 1 januari 2018. Bolaget har genomfört en analys av de potentiella effekterna av en implementering av IFRS 15 och kom fram till att inga väsentliga effekter förväntas utöver ytterligare information. Effekter av implementeringen av IFRS 9 analyseras för närvarande. IFRS 16 "Leases" är ännu inte antagen av EU men förväntas gälla från 1 januari 2019. Implementeringen av IFRS 16 kommer att ha påverkan på de finansiella rapporterna men en detaljerad analys har ännu inte genomförts.

Not 2 Väsentliga risker och osäkerhetsfaktorer

Koncernen har god tillgång till sina nyckelmarknader och arbetar konsekvent med att generera intresse och konvertera detta till intäkter. BONESUPPORTS primära operationella risk, vilket också gör det till dess primära finansiella risk, är att fortsätta öka tillväxttakten för användandet av dess produkter och generera intäkter. Koncernens nyckelregioner har uppvisat en väldigt god omsättningstillväxt under 2017. Nyemissionen som genomfördes i samband med börsintroduktionen var utformad på sådant sätt för att säkerställa koncernens finansiella förmåga att genomföra sin tillväxt strategi.

Ytterligare risker beskrivs i årsredovisningen 2016, not 2.

Not 3 Närståendetransaktioner

Närstående

Seagles AB	Helägt av Professor Lars Lidgren
Orsco	Helägt av Oern Stuge (Chairman until 15 december 2016)
Lifescience AG	

De finansiella rapporterna inkluderar kostnader relaterade till följande transaktioner mellan BONESUPPORT AB och närstående.

Närstående	Tjänst (TSEK)	Jan - Sep	
		2017	2016
Seagles AB	Rådgivning (rådgivning utvecklings projekt)	44	175
Orsco	Rådgivning (rådgivning strategiska och industri relationsbyggande aktiviteter)	-	803

Not 4 Antalet aktier och potentiella aktier

Antal aktier	
31 December 2016	145,056,103
Sammanläggning 1:5	-116,044,882
Nyemission	19,285,345
Konvertering optioner	378,000
Personaloptioner	976,085
30 September 2017	49,650,651

Potentiella aktier	
5,017,186 avser Bonesupport's teckningsoptioner och anställdas optionsbaserade incitamentsprogram.	

Not 5 Ställda säkerheter och eventalförpliktelser

I samband med tecknandet av låneavtalet med Kreos Capital i september 2016 ställde koncernen ett antal säkerheter till långivaren. Utökad information återfinns i årsredovisningen 2016, not 28.

Not 6 Finansiella tillgångar och skulder

Det verkliga värdet av lånet uppgick till 88,4 MSEK (116,2) per den 30 september 2017. Det redovisade värdet uppgick till 91,4 MSEK (118,0). Övriga finansiella tillgångar och skulder är kortfristiga och verkligt värde bedöms överensstämma med bokfört värde. Alla finansiella instrument är klassificerade i hierarkinivå 2.

Not 7 Segment information

Koncernens segment består av North America ("NA") och Europe & Rest of the World ("EURW"). Övrigt inkluderar elimineringar och övriga poster, där majoriteten av kostnaderna avser koncernfunktioner. Bidrag per segment beräknas som nettoomsättning minus direkt allokierbara operativa kostnader för segmenten. Sådana kostnader är direkt relaterade till kostnad för sålda varor, försäljningskostnader och forsknings- och utvecklingskostnader. Det görs ingen uppföljning på vare sig tillgångar eller skulder på segmentnivå eftersom styrning och uppföljning av dessa görs av ledning och styrelse på koncernnivå.

Nettoomsättningen i Sverige var 0,9 MSEK (0,5). Marknaden i USA (del av NA) är den enda marknaden som utgör mer än 10% av koncernens nettoomsättning. Omsättningen i USA uppgick till 21,6 MSEK (17,9) där kunden är en amerikansk distributör. Ingen annan kund utgör mer än 10% av koncernens nettoomsättning. Omsättningen per produkt återges nedan.

Resultaträkningsposter (TSEK)	Jul – Sep 2017				Jul – Sep 2016			
	NA	EURW	Övrigt	Total	NA	EURW	Övrigt	Total
Nettoomsättning	21,600	11,077		32,677	17,923	8,625		26,548
Operativa kostnader	-15,044	-14,646		-29,690	-15,836	-12,740		-28,576
Bidrag	6,556	-3,569		2,987	2,087	-4,115		-2,028
Övriga rörelseposter			-23,100	-23,100			-23,833	-23,833
Rörelseresultat	6,556	-3,569	-23,100	-20,113	2,087	-4,115	-23,833	-25,861
Finansnetto			-2,373	-2,373			-9,128	-9,128
Resultat före skatt	6,556	-3,569	-25,473	-22,486	2,087	-4,115	-32,961	-34,989

Product group (TSEK)	Jul – Sep 2017			Jul – Sep 2016		
	NA	EURW	Total	NA	EURW	Total
CERAMENT BVF	21,600	2,206	23,806	17,923	2,625	20,548
CERAMENT drug eluting ^{1/}	-	8,871	8,871	-	6,000	6,000
Total	21,600	11,077	32,677	17,923	8,625	26,548

^{1/} CERAMENT med läkemedelsfrisättning inkluderar CERAMENT G and CERAMENT V.

Not 8 Personaloptionsprogram

Det finns fem olika personaloptionsprogram och två olika teckningsoptionsprogram. Varje aktie- eller teckningsoption ger innehavaren rätt att förvärva 0,2 stamaktier i BONESUPPORT i samband med att optionen utnyttjas.

Personaloptionsprogrammen intjänas i enlighet med förutbestämda villkor för varje program. Av de 24,6 miljoner optionerna som allokaterats per den 1 januari 2017 var 14,8 miljoner optioner fullt intjänade före 1 januari 2017 och 2,2 miljoner optioner intjänades under kvartalet.

Personaloptioner värderas till verkligt värde per datumet för allokering. Den totala kostnaden fördelas över intjänandeperioden. Kostnaden redovisas som personalkostnad och krediteras eget kapital

Sociala kostnader omvärderas till verkligt värde. När optionerna utnyttjas emitterar bolaget nya aktier Ersättning för aktierna krediteras eget kapital.

Ytterligare information avseende dessa program återfinns i not 12, 23 och 25 i årsredovisningen 2016.

	Antal optioner ^{1/}	Teckningskurs per nytecknad aktie ^{2/}	Antal teckningsoptioner	Teckningskurs per nytecknad aktie ^{2/}
Balans 1 Jan 2017	24,984,522	0,71	7,895,568	4,92
Utfärdade i perioden	644,000	5,30	1,250,000	5,30
Konverterade	-4,880,441	0,13	-1,890,000	5,30
Förfallna eller returnerade	-284,978	2,49	-3,010,000	5,30
Balans 30 Sep 2017	20,463,103	0,96	4,245,568	4,59

^{1/} Ej allokerade optioner uppgår till 377,258

^{2/} Total teckningskurs beräknat som vägt genomsnitt av utestående teckningsoptioner (SEK)

OM BONESUPPORT

BONESUPPORT HOLDING AB (publ.), org.nr 556802-2171, är moderbolag i Bonesupport Group, där verksamheten bedrivs inom Bonesupport AB och dess dotterbolag i USA, Storbritannien, Tyskland, Schweiz och Nederländerna.

BONESUPPORT är ett företag verksamt inom orthobiologics som utvecklar och kommersialiserar innovativa injicerbara biokeramiska bengraftsstitut som ombildas till kroppseget ben och har förmågan att frisätta läkemedel direkt i hålrummet i benet. BONESUPPORT:s marknadsförda syntetiska bengraftsstitut är CERAMENT BVF, CERAMENT G och V, vilka samtliga baseras på den innovativa och skyddade teknologiplattformen CERAMENT. Hittills har alla BONESUPPORT:s marknadsförda produkter genomgått den regulatoriska processen för lansering av medicintekniska produkter på de marknader där de för närvarande är tillgängliga. Bolaget känner vid denna tidpunkt inte till någon annan produkt på marknaden med samma egenskaper som CERAMENT G och CERAMENT, det vill säga ett injicerbart bengraftsstitut som frisätter antibiotika och har bevisad snabb omvandling till kroppseget ben.

BONESUPPORT:s produkter representerar en innovativ teknik som backas upp av en patentportfölj på cirka 100 registrerade och/eller sökta patent.

BONESUPPORT har nio års dokumenterad erfarenhet av uppvisad säkerhet och effekt vid patientbehandling och estimerar, baserat på försäljningsdata, att nära 30 000 behandlingar har utförts med dess produkter världen över.¹ Det finns en stor marknadsmöjlighet inom trauma, kronisk osteomyelit, revisionsartroplastik och fotinfektioner på grund av diabetes, och med sin forskning fokuserar Bolaget på att fortsätta att vidareutveckla och förfinas den nuvarande tekniken och utvidga den till ytterligare behandlingsområden genom frisättning av andra läkemedel och terapeutiska substanser.

CERAMENT BVF är för närvarande kommersiellt tillgänglig på ett flertal europeiska marknader², USA, Indien, Malaysia, Oman och Singapore. CERAMENT G och CERAMENT V är tillgängliga på samma europeiska marknader såväl i Malaysia och Oman. CERAMENT G är också tillgängligt i Indien.

BONESUPPORT grundades 1999 av professor Lars Lidgren, en internationellt välrenommerad forskare som har varit ordförande för ett antal olika muskuloskeletal samfund. BONESUPPORT:s verksamhetsmål är att förbättra livskvaliteten för patienter som lider av bensjukdomar som orsakar hålrum i ben, leder till skada, brott, smärta och en försämrad livskvalitet. Bolaget är baserat i Lund, Sverige.

PRESENTATION AV DELÅRSRAPPORT JANUARI-SEPTEMBER 2017

Bolaget bjuder in investerare, analytiker och media till en webbkonferens (på engelska) den 2 november kl 10:00 fm CET, där VD Richard Davies och CFO Björn Westberg presenterar och kommenterar rapporten och svarar på frågor. Rapporten är tillgänglig på BONESUPPORT:s hemsida från kl 08:00 fm CET samma dag och presentationen från webbkonferensen kommer att laddas upp under dagen den 2 november. Mer detaljer rörande deltagande, se investerarsidorna på www.bonesupport.com

FRAMÅTBlickande Uppgifter

Rapporten innehåller viss framåtriktad information som återspeglar BONESUPPORT:s aktuella syn på framtida händelser samt finansiell och operativ utveckling. Ord som "avses", "bedöms", "förväntas", "kan", "planerar", "uppskattar" och andra uttryck som innebär indikationer eller förutsägelser avseende framtida utveckling eller trender, och som inte är grundade på historiska fakta, utgör framåtriktad information. Framåtriktad information är till sin natur förenad med såväl kända som okända risker och osäkerhetsfaktorer eftersom den är avhängig framtida händelser och omständigheter. Framåtriktad information utgör inte någon garanti avseende framtida resultat eller utveckling och verkligt utfall kan komma att väsentligen skilja sig från vad som uttalas i framåtriktad information. Framåtriktad information i rapporten gäller endast per dagen för rapporten. BONESUPPORT lämnar inga utfästelser om att offentliggöra uppdateringar eller revideringar av framåtriktad information till följd av ny information, framtida händelser eller likande omständigheter annat än vad som följer av tillämplig lagstiftning.

Kontakt information:

Richard Davies, CEO
T: +46 46 286 53 70

Björn Westberg, CFO
T: +46 46 286 53 60

E: ir@bonesupport.com
www.bonesupport.com

BONESUPPORT™ and CERAMENT™ are registered trademarks.

Revisors granskningsrapport

BONESUPPORT HOLDING AB (publ), org.nr 556802-2171

Till styrelsen för BONESUPPORT HOLDING AB (publ)

Inledning

Vi har utfört en översiktlig granskning av den finansiella delårsinformationen i sammandrag (delårsrapporten) för BONESUPPORT HOLDING AB (publ) per 30 september 2017 och den niomånadersperiod som slutade per detta datum. Det är styrelsen och verkställande direktören som har ansvaret för att upprätta och presentera denna delårsrapport i enlighet med IAS 34 och årsredovisningslagen. Vårt ansvar är att uttala en slutsats om denna delårsrapport grundad på vår översiktliga granskning.

Den översiktliga granskningens inriktning och omfattning

Vi har utfört vår översiktliga granskning i enlighet med International Standard on Review Engagements ISRE 2410 *Översiktlig granskning av finansiell delårsinformation utförd av företagets valda revisor*. En översiktlig granskning består av att göra förfrågningar, i första hand till personer som är ansvariga för finansiella frågor och redovisningsfrågor, att utföra analytisk granskning och att vidta andra översiktliga granskningsåtgärder. En översiktlig granskning har en annan inriktning och en betydligt mindre omfattning jämfört med den inriktning och omfattning som en revision enligt International Standards on Auditing och god revisions sed i övrigt har.

De granskningsåtgärder som vidtas vid en översiktlig granskning gör det inte möjligt för oss att skaffa oss en sådan säkerhet att vi blir medveten om alla viktiga omständigheter som skulle kunna ha blivit identifierade om en revision utförts. Den uttalade slutsatsen grundad på en översiktlig granskning har därför inte den säkerhet som en uttalad slutsats grundad på en revision har.

Slutsats

Grundat på vår översiktliga granskning har det inte kommit fram några omständigheter som ger oss anledning att anse att delårsrapporten inte, i allt väsentligt, är upprättad för koncernens del i enlighet med IAS 34 och årsredovisningslagen samt för moderbolagets del i enlighet med årsredovisningslagen.

Malmö den 2 november 2017

Ernst & Young AB

Johan Thuresson
Auktoriserad revisor