

Årets nettoomsättning ökade 24%

+24%
Omsätt-
ning 2017

87,0%
Brutto-
marginal

-99,3 MSEK
Rörelse-
resultat

OKTOBER - DECEMBER 2017

- Nettoomsättningen uppgick till 27,0 MSEK (29,6), en minskning om 9%
- Bruttomarginalen uppgick till 83,3% (87,8)
- Rörelseresultatet uppgick till -33,4 MSEK (-28,4)
- Resultat per aktie före och efter utspädning, var -1,03 SEK (-1,24)

JANUARI – DECEMBER 2017

- Nettoomsättningen uppgick till 129,3 MSEK (104,6), en ökning om 24%
- Bruttomarginalen uppgick till 87,0% (84,4)
- Rörelseresultatet uppgick till -99,3 MSEK (-88,7)
- Resultat per aktie före och efter utspädning, var -3,24 SEK (-4,26)

VÄSENTLIGA HÄNDELSER OKTOBER - DECEMBER

- BONESUPPORT uppnådde målet att rekrytera 136 patienter till den viktiga nivå 1 studien (CERTiFy) där CERAMENT BVF jämförs med autograft
- BONESUPPORT tecknade ett kommersiellt avtal med Citieffe Srl för den Italienska marknaden
- Helena L Brandt tillträdde sin tjänst som Head of Human Resources

VÄSENTLIGA HÄNDELSER EFTER PERIODENS SLUT

- BONESUPPORT meddelade den 23 januari att Emil Billbäck utsetts till ny VD med start den 1 mars 2018. Emil Billbäck ersätter nuvarande VD Richard Davies
- BONESUPPORT återbetalade återstående lån till Kreos Capital som uppgick till 93,3 MSEK (9,5 MEUR)

NYCKELTAL	Okt - Dec		Jan - Dec	
	2017	2016	2017	2016
Nettoomsättning (MSEK)	27,0	29,6	129,3	104,6
Omsättningsökning (%) ^{1/}	-8,8	28,8	23,6	69,4
Bruttoresultat (MSEK)	22,5	26,0	112,4	88,3
Bruttomarginal (%) ^{1/}	83,3	87,8	87,0	84,4
Rörelseresultat (MSEK)	-33,4	-28,4	-99,3	-88,7
Periodens resultat (MSEK)	-51,4	-34,6	-128,9	-110,2
Eget kapital vid periodslut (MSEK)	450,8	34,3	450,8	34,3
Nettoskuldsättning ^{1/} (MSEK)	-434,7	-31,8	-434,7	-31,8
Operativt kassaflöde (MSEK)	-25,7	-30,5	-107,5	-81,9
Likvida medel periodslut (MSEK)	533,4	141,5	533,4	141,5
Resultat per aktie ^{2/} (SEK)	-1,03	-1,24	-3,24	-4,26

^{1/} APM: Alternativt nyckeltal, se finansiella definitioner på sidan 15

^{2/} Före och efter utspädning samt efter sammanläggning av aktierna 5:1





VD:S KOMMENTAR

VD Richard Davies

FORTSATT STARK TILLVÄXT I EUROPA & ROW

STARK FÖRSÄLNING I EUROPA OCH SVAG I USA

I Europa och RoW (resten av världen) levererade vi vårt bästa försäljningsresultat för ett kvartal där försäljningen ökade med 39% till 14,5 MSEK jämfört med fjärde kvartalet 2016. Detta berodde på fortsatta framgångar för våra läkemedelsfrisättande produkter, CERAMENT G och CERAMENT V, i samband med en återhämtad efterfrågan på CERAMENT BVF. Tillväxten drivs av den ökade mängden kliniska bevis som stödjer CERAMENTs förmåga att återskapa patientens eget ben och att leverera antibiotika för att skydda benläkningen. Detta driver på det ökade upptaget av dessa starkt differentierade produkter hos ortopediska kirurger inom hela regionen. Däremot minskade försäljningen i North America (NA) på grund av de fortsatta interna försörjningsproblemen hos vår amerikanska distributör Zimmer Biomet. CERAMENT BVF, för tillfället den enda BONESUPPORT-produkten i USA, brukar vanligtvis användas tillsammans med vår distributörs hårdvara, och eventuella problem som de har att leverera sin hårdvara påverkar vår försäljning i USA. Under fjärde kvartalet påverkades även vår försäljning i USA av lageruttag av vår distributör. Vi för en kontinuerlig dialog med Zimmer Biomet för att förbättra situationen.

VIKTIGA STUDIER FORTSÄTTER SOM PLANERAT

I december uppnådde BONESUPPORT en viktig milstolpe när patientrekryteringen till CERTiFy-studien med CERAMENT BVF avslutades. Sammanfattande data från denna studie väntas i slutet av 2018. FORTIFY-studien har initierat alla 30 kliniska studieenheter och patientrekryteringen fortskrider som förväntat. Data från FORTIFY-studien kommer att stödja en ansökan till amerikanska läkemedelsmyndigheten Food and Drug Administration (FDA) om så kallat *Premarket Approval* (PMA) av CERAMENT G i USA med år 2020 som mål. Rekrytering till den prövarledda italienska artroplastik-studien som startade i oktober går också bra.

FÖRSTÄRKNING AV VÅR BAS I EUROPA

BONESUPPORT undertecknade i november vårt andra distributörsavtal i Italien med Citieffe för att förstärka tillgången till trauma- och ortopedkirurgi på den italienska marknaden. Citieffe är en Bologna-baserad tillverkare av traumaimplantat. Detta följer avtalet med Novomedics i september som slöts för att ge tillträde till den franska marknaden.

EN BREDARE PRODUKT- OCH PORTFÖLJSTRATEGI

I september utsåg vi Dr. Jerry Chang till vice vd för forskning och utveckling. Dr. Chang ser för närvarande över vår produkt- och pipelinestrategi för att expandera produktutbudet. Vi fortsätter också att göra goda framsteg med vår produktportfölj. I januari 2018 förvärvade vi patenträttigheterna till en ny Gelatin/CERAMENT-baserad bärare som visat sig kunna leverera benaktiva medel för att förbättra benbildning.

VÄLPOSITIONERAT FÖR FRAMGÅNG

Under de senaste två åren har vi positionerat BONESUPPORT för att bli en ledande aktör inom ortobiologi. Vi har investerat i försäljnings- och marknadsföringsresurser och i de kliniska data som behövs för att driva försäljningen av våra mycket differentierade läkemedelsfrisättande produkter. Vi har också byggt en stark ledningsgrupp och rest de medel som behövs för att genomföra vår värdeskapande strategi fram till 2020. Med tanke på dessa framsteg är det nu rätt tid för mig att lämna över tyglarna till Emil Billbäck som blir BONESUPPORTs nya VD från 1 mars. Jag önskar honom all framgång och är övertygad om att bolaget kommer att leverera betydande aktieägarvärde under de kommande åren baserat på den unika CERAMENT-plattformen.

BOLAGSÖVERSIKT

BOLAGETS STRATEGI OCH MÅL

Förstärka försäljningen av godkända produkter

- Generera mer kliniska data för att förstärka acceptansen av våra produkter och för att bredda utbud av indikationer
- Ökade insatser och marknadsföringsaktiviteter speciellt i USA
- Förstärka vår försäljningsnärrvaro

Framgångsrikt slutföra FORTIFY IDE-studie

Kliniska data från denna studie är utformade för att stödja en ansökan till FDA om PMA för CERAMENT G i USA med 2020 som mål.

Utveckla portföljen av CERAMENT-baserade produktkandidater

Nya produktkandidater är utformade för förstärkning av bentillväxten baserat på CERAMENTs unika egenskaper för läkemedelsfrisättning.



Finansiella mål 2020

- > 500 MSEK i Nettoomsättning
- > 85% bruttomarginal
- Positivt rörelseresultat

FORSKNING & UTVECKLING

BONESUPPORTs forsknings- och utvecklingsaktiviteter fokuserar på:















- Generera mer kliniska data för att bredda användandet av företagets nuvarande produkter som finns på marknaden.
- Prioriterade indikationer är trauma, revisionsartroplastik, diabetesfot och osteomyelit.
- Framgångsrikt slutföra Fortify-studien och erhålla kliniska data till den planerade PMA-ansökan hos FDA.

CERTIFY rekrytering i mål

Statistisk analys klar i slutet av 2018

- Bredda produktutbudet.
- Fortsatt utveckling av företagets projektportfölj, som är fokuserad på att kapitalisera på de läkemedelsfrisättande byggstenarna i CERAMENT-plattformen och generera produkter som kan förbättra bentillväxt.

STÖRRE KLINISKA STUDIER

REGULATORISKA STUDIER	Genomförbarhet ^{1/}	Initierad studie	FPI ^{1/}	LPI ^{1/}	Ansökan
FORTIFY (US, DE, PL, UK) - G					
STUDIER EFTER MARKNADSGODKÄNNANDE	Genomförbarhet	Initierad studie	FPI ^{1/}	LPI ^{1/}	Publicering
CERTiFy (DE) - BVF					
Revisionsartroplastik (IT) - G&V					
Diabetesfot (IT) - G					
Osteomyelit (FR) - G					

^{1/} Genomförbarhet: Genomförbarhetsbedömning; FPI: Första patienten in; LPI: Sista patienten in; : Aktivitet avslutad

STUDIER EFTER MARKNADSGODKÄNNANDE SOM GENERERAR DATA FÖR ATT DRIVA ÖKAD ANVÄNDNING OCH BREDDA INDIKATIONER

CERTIFy – Patientrekrytering slutförd

BONESUPPORTs längst avancerade prövarledda studie är CERTIFy, en kontrollerad, prospektiv, randomiserad klinisk studie som jämför användningen av CERAMENT BVF med autograft i behandlingen av tibiaplatåfrakturer. Studien slutförde patientrekryteringen i december 2017. Studien inkluderar 136 patienter i Tyskland som var och en genomgår en 6 månaders uppföljning. Slutresultat från studien och en planerad publikation förväntas i slutet av 2018. Positiva resultat från studien kan medföra att CERAMENT BVF kan ta marknadsandelar från autograft, som är den globalt mest använda behandlingen.

NY PRÖVARLEDD STUDIE INOM REVISIONSARTROPLASTIK UTVECKLAS VÄL

I början av oktober inkluderades den första patienten i en studie som utvärderar CERAMENT® G och CERAMENT® V hos patienter som genomgår revisionsartroplastik i höft och knä. Professor Carlo Romanò (vid Istituto Ortopedico Galeazzi IRCCS Milano) är ansvarig prövare för studien, som kommer att äga rum på 6 olika kliniska centra i Italien och förväntas rekrytera cirka 135 patienter vilka kommer att jämföras med matchade historiska kontroller, rekryteringen går bra. En ny tysk studie på CERAMENT BVF rekryterar patienter med proximal humerusfraktur. Framsteg görs i studier som utvärderar CERAMENT G vid behandling av diabetesfot och kronisk osteomyelit.

ERHÅLLA GODKÄNNANDE FÖR CERAMENT G I USA

FORTIFY – Patientrekrytering enligt plan
Patientrekryteringen går framåt enligt plan avseende företagets IDE-studie (*Investigational Device Exemption*), FORTIFY. FORTIFY är en randomiserad multicenterkontrollerad studie för att utvärdera säkerhet och effektivitet av CERAMENT G som en del i behandlingen av öppna frakturer i underbenets mittparti. Studien har som mål att rekrytera 230 patienter vid upp till 30 olika kliniska centra globalt, och minst 50% av studiens data ska komma från patienter i USA. Antalet rekryterade patienter vid utgången av 2017 är enligt plan för en ansökan hos FDA 2020. I december 2017 godkände FDA en ändring av upplägget för studien så att även patienter med mindre frakturer kan inkluderas. Baserat på patientunderlaget till

dags dato kommer ändringen att öka andelen rekryterade patienter.

BREDARE STRATEGI FÖR FORSKNING OCH PRODUKTUTVECKLING

Utvärdering av möjligheter

I september anställdes Dr. Jerry Chang som Executive Vice President of Research & Development. Dr. Chang utvärderar vår nya produkt- och pipelinestrategi för att expandera produktutbudet. Företaget utvärderar för närvarande olika möjligheter.

PUBLIKATION AV EN NY CERAMENT-BASERAD BÄRARE

BONESUPPORT har förvärvat patenträttigheterna till en ny CERAMENTbaserad bärare.

En vetenskaplig publikation visar att denna nya makroporösa CERAMENT-baserade bärare är effektiv för en långvarig och konstant frisättning av rekombinant benmorfogenetiskt protein (rhBMP-2) och zoledronsyra (ZA), som leder till ökad bentillväxt i en preklinisk djurmodell jämfört med en kommersiellt tillgänglig bärare för rhBMP-2.

PREKLINISKA PROGRAM MED FOKUS PÅ FÖRSTÄRKT BENTILLVÄXT

BONESUPPORT gör framsteg med sin utvecklingsportfölj av CERAMENT-baserade produktkandidater som har utformats för att främja bentillväxt och portföljen baseras på CERAMENTs unika läkemedelsfrisättande egenskaper, som möjliggör lokal frisättning i benet av läkemedel eller celler kända för att främja bentillväxten eller reducera benförlusten. För närvarande utvärderar bolaget fyra kandidater i preklinisk utveckling:

- CERAMENT plus bisfosfonater, som förhindrar förlust av bentäthet och användes för att behandla benskörhet
- CERAMENT plus benmorfogenesproteiner (*bone morphogenic protein*, BMP), som kan inducera benbildning och används för behandling av benrelaterade sjukdomar
- CERAMENT plus bisfosfonater och BMP som tillsammans är utformade för att reducera benförlust och inducera ny bentillväxt
- CERAMENT plus BMP och stamceller; tillsatsen av stamceller är utformad för att ytterligare förstärka bentillväxten

NORTH AMERICA

(MSEK)	Okt – Dec		Jan – Dec	
	2017	2016	2017	2016
Nettoomsättning	12,6	19,2	78,1	68,9
Bruttoresultat	10,7	17,1	69,9	59,5
Bidrag	-3,5	7,2	18,8	22,5

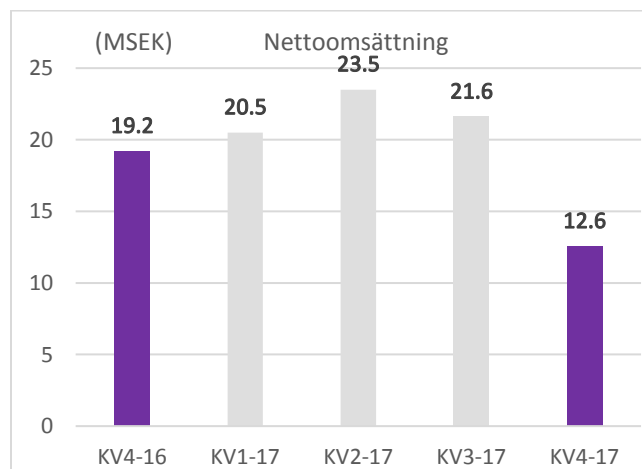
För närvarande är North Americas fokus USA där CERAMENT BVF distribueras av Zimmer Biomet genom sitt nationella distributionsnätverk med 54 oberoende distributörer. BONESUPPORTs kommersiella organisation arbetar tillsammans med Zimmer Biomet för att stödja direktförsäljningen till de nämnda oberoende distributörerna.

Antalet anställda inom försäljningsavdelningen är nu 14 vilket utgör en bas för att nå ännu högre försäljning i USA.

OKTOBER - DECEMBER 2017

Nettoomsättning

Nettoomsättningen i North America uppgick till 12,6 MSEK, en minskning med 35% jämfört med fjärde kvartalet 2016. Försäljningsnedgången beror till stor del på de interna leveransproblem som vår amerikanska distributör upplever för närvarande, och fortsätter att påverka vår försäljning negativt. Vi fortsätter att diskutera förbättringsmöjligheter med Zimmer Biomet's ledning. Försäljningen i fjärde kvartalet påverkades också av lageruppbyggnad hos Zimmer Biomet i början av 2017. Nettoomsättningen per kvartal visas i diagrammet nedan (MSEK).



Zimmer Biomet har utmaningar till följd av interna problem relaterat till försörjning av sina hårdvaruprodukter. Eftersom CERAMENT BVF normalt säljs tillsammans med Zimmer Biomet's hårdvara, har vi upplevt en negativ påverkan på vår försäljningstillväxt av CERAMENT BVF i USA.

Bidrag

Bidraget i North America var -3,5 MSEK (7,2). Till följd av lägre volymer och produktmix (storlekar), minskade bruttomarginalen till 85,4% (89,0). Försäljningsminskningen i kombination med minskningen i bruttomarginal var den främsta anledningen till det minskade bidraget. Försäljnings- och marknadsföringskostnaderna ökade till 6,2 MSEK (4,2), vilket beror på fler anställda inom försäljning, implementeringskostnader för säljningsverktyg, och ytterligare marknadsföringsaktiviteter i USA samt etableringen av rådgivande ortopedgrupper. Forsknings- och utvecklingskostnaderna uppgick till 7,2 MSEK (4,7) vari ökningen tillskrivs högre kostnader för kliniska studier i perioden.

JANUARI - DECEMBER 2017

Nettoomsättning

Nettoomsättningen för helåret uppgick till 78,1 MSEK (68,9), i huvudsak drivet av ökad acceptans inom trauma för CERAMENT BVF.

Bidrag

Bidraget uppgick till 18,8 MSEK (22,5). Ökad försäljning och högre bruttomarginal som uppgick till 89,5% (86,4) bidrog positivt till bidraget, neutraliserat av ökade kostnader för FORTIFY-studien, som uppgick till 13,6 MSEK (4,6).

EUROPE AND REST OF WORLD

(MSEK)	Okt – Dec		Jan – Dec	
	2017	2016	2017	2016
Nettoomsättning	14,5	10,5	51,2	35,7
Bruttoresultat	11,8	9,0	42,5	28,8
Bidrag	0,8	-2,9	-7,6	-12,2

I Europa (EUR), säljer BONESUPPORT sina produkter via en kombination av egen direktförsäljning och distributörer. Bolaget har 20 personer i försäljningsorganisationen i Europa. Bolaget säljer direkt i Storbritannien, Tyskland, Schweiz, Sverige och Danmark och arbetar med specialdistributörer på ytterligare åtta marknader. Under kvartalet tecknade BONESUPPORT avtal med Citieffe Srl för att stärka närvaron på den italienska marknaden.

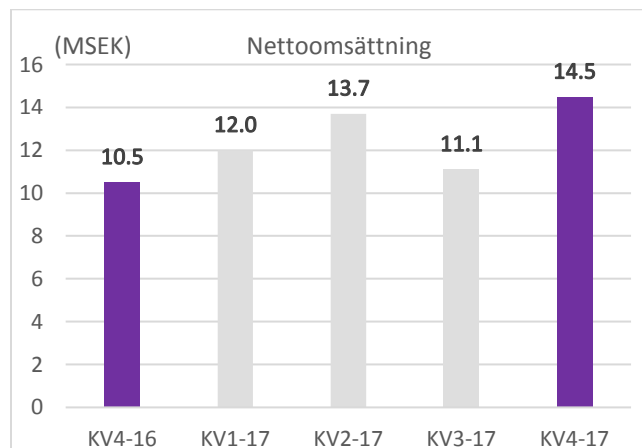
BONESUPPORT har också rekryterat två nya personer för att stärka de kliniska aktiviteterna i Europa.

I resten av världen (ROW) säljs våra produkter via distributörer. Nyckelmarknader är Indien, Singapore och Oman.

OKTOBER - DECEMBER 2017

Nettoomsättning

Nettoomsättningen i EUR & ROW ökade med 39% jämfört med kvartal 4 2016, och uppgick till 14,5 MSEK vilket är det bästa kvartalet någonsin. Ökningen beror främst på den ökade användningen av våra produkter både på direktmarknader och distributörsmarknader. Det är också ett resultat av ökad fokusering på försäljning inom olika indikationer såsom trauma. Nedan visas nettoomsättningen per kvartal (MSEK).



CERAMENT G och CERAMENT V ökade med 36% i kvartalet till följd av ökad marknadsacceptans.

Under fjärde kvartalet höll BONESUPPORT ett antal konferenser i Europa där såväl ledande opinionsbildare som kirurger deltog.

Vi har, tillsammans med vår partner Novomedics i Frankrike registrerat första försäljningen i Frankrike.

Bidrag

Bidraget för EUR & ROW uppgick till 0,8 MSEK (-2,9). Bruttomarginalen var 81,5% (85,6). Den lägre bruttomarginalen är främst en effekt av högre produktionskostnader i kvartalet jämfört med samma period föregående år. Försäljnings- och marknadsföringskostnader ökade som följd av högre aktivitetsnivå och uppgick till 11,0 MSEK (6,6).

JANUARI - DECEMBER 2017

Nettoomsättning

Nettoomsättningen för helåret uppgick till 51,2 MSEK (35,7) i huvudsak beroende på ökad försäljning av de läkemedelsfrisättande produkterna som ökade med 51%. Försäljningen på direktmarknader uppgick till 40,1 MSEK (28,3), en ökning med 42%.

Bidrag

Bidraget uppgick till -7,6 MSEK (-12,2). Förbättringen är i huvudsak ett resultat av ökad försäljning samt högre bruttomarginal 83,0% (80,6).

FINANSIELL ÖVERSIKT

RESULTATRÄKNING

OKTOBER - DECEMBER 2017

Nettoomsättning

Nettoomsättningen uppgick till 27,0 MSEK (29,6), en minskning med 9%. Europe & ROW (Rest of World) ökade med 39% till 14,5 MSEK (10,5), medan North America-segmentet minskade med 35% till 12,6 MSEK (19,2). North America påverkades negativt av de interna problem som vår distributör upplever för närvarande. Försäljningsökningen i Europa drivs främst av ökad användning av våra produkter. En mer detaljerad beskrivning finns tidigare i rapporten, under segmentavsnitten. Valutaomräkningseffekten var negativ och uppgick till 0,5 MSEK. Nettoomsättning per kvartal och senaste 12 månader visas till höger (MSEK).

Kostnad för sålda varor

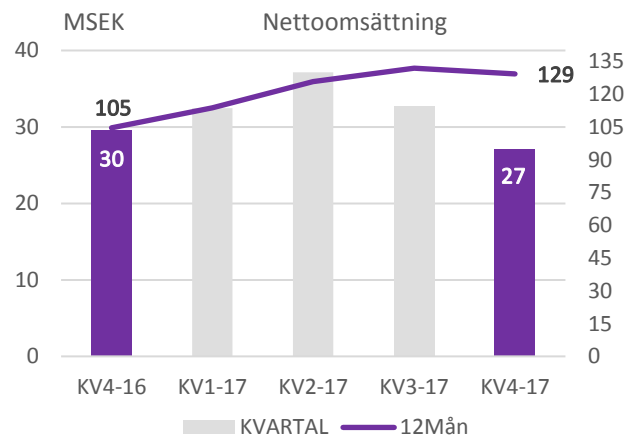
Kostnad för sålda varor uppgick till 4,5 MSEK (3,6) vilket gav en lägre bruttomarginal på 83,3% (87,8). Marginalförsämringen är i huvudsak ett resultat av produktmix (olika produktstorlekar) och ökade material- och prisvarianser av engångskaraktär jämfört med fjärde kvartalet 2016.

Försäljningskostnader

Försäljningskostnader uppgick till 21,5 MSEK (14,7) en ökning med 46% varav 10,9 MSEK (11,5) utgjorde personalkostnader. Båda segmenten ökade sina totala kostnader, där North America ökade med 48% till 6,2 MSEK (4,2) och Europe & Rest of World ökade med 64% till 11,0 MSEK (6,6), drivet av ökade marknadsföringsaktiviteter i båda segmenten. Övriga försäljningskostnader, som inte allokerats till segmenten, uppgick till 4,3 MSEK (3,9).

Forsknings- och utvecklingskostnader

Forsknings- och utvecklingskostnader uppgick till 19,7 MSEK (15,3), en ökning med 29%, varav 5,7 MSEK (3,9) utgjorde personalkostnader. North America ökade med 53% till 7,2 MSEK (4,7) och är i huvudsak en följd av kostnader för FORTIFY-studien. Övriga kostnader uppgick till 7,7 MSEK (5,3), och bestod av generella aktiviteter och utveckling av nuvarande projektportfölj och CERTIFY-projektet, och är ej hänförliga till något segment.



Administrationskostnader

Administrationskostnaderna uppgick till 15,5 MSEK (25,0). Totala personalkostnader uppgick till 6,0 MSEK (20,6), varav 2,7 MSEK (15,7) var kostnader hänförliga till bolagets personaloptionsprogram.

Övriga rörelseintäkter och kostnader

Övriga rörelseintäkter och -kostnader består framförallt av valutakursvinster och -förluster på rörelsetillgångar och skulder. Övriga rörelseintäkter uppgick till 2,1 MSEK (3,0) och övriga rörelsekostnader uppgick till -1,3 MSEK (-2,4) för kvartalet.

Rörelseresultat

Rörelseresultatet uppgick till -33,4 MSEK (-28,4) där den ökade förlusten i huvudsak förklaras av en bruttovinstminskning med 13%, till 22,5 MSEK (26,0). Den totala valutaeffekten var försumbar.

Finansnetto

Finansnettot uppgick till -17,4 MSEK (-5,7), varav -5,7 MSEK (-4,2) var relaterade till räntebetalningar på koncernens lån. Nettot av valutavinster och valutaförluster uppgick till -2,7 MSEK (0,7). BONESUPPORT återbetalade lånet på 93,3 MSEK (9,5 MEUR) till Kreos Capital den 1 februari 2018 och avgifter relaterade till detta uppgick till 8,9 MSEK som avsattes i räkenskaperna i fjärde kvartalet 2017.

Periodens resultat

Av de anledningar som redogjorts för ovan uppgick förlusten för det fjärde kvartalet till -51,4 MSEK (-34,6), vilket motsvarar ett resultat per aktie om -1,03 SEK (-1,24).

RESULTATRÄKNING

JANUARI - DECEMBER 2017

Nettoomsättning

Nettoomsättningen uppgick till 129,3 MSEK (104,6), en ökning med 24%. Båda segmenten visade en ökning, driven av den ökade användningen av produkterna i USA och viktiga marknader i Europa. Ökningen i USA var 13% och 43% i Europe & ROW. Valutaomräkningseffekten var negativ och uppgick till 0,7 MSEK.

Kostnad för sålda varor

Kostnad för sålda varor uppgick till 16,9 MSEK (16,3), vilket innebar en bruttomarginal på 87,0% (84,4). Marginalförbättringen är i huvudsak ett resultat av gynnsam produktmix (storlekar) på nyckelmarknader i Europa och positiv volymeffekt på tillverkningskostnaderna. Försäljningen av våra läkemedelsfrisättande produkter ökade mer än CERAMENT BVF i Europa, vilket förbättrade marginalen i segmentet eftersom marginalen på dessa produkter är högre.

Rörelseresultat

Rörelseresultatet uppgick till -99,3 MSEK (-88,7) och påverkades positivt av ökad försäljning och högre bruttovinst och negativt av ökade operativa kostnader. Kostnader för försäljning, forskning- och utveckling samt administration uppgick under perioden till 211,0 MSEK (178,7). Ökningen är främst hänförlig till utökad organisation inom försäljning samt forskning och utveckling, FORTIFY-studien och kostnader relaterade till börsintroduktionen. De senare uppgick till 5,1 MSEK.

Finansnetto

Finansnettot uppgick till -28,6 MSEK (-20,8) varav -17,0 MSEK (-11,6) var relaterade till räntebetalningar på koncernens lån. Nettot av valutavinster och förluster uppgick till -2,7 MSEK (-3,7). Avgifterna i samband med inlösen av lån uppgick till -8,9 MSEK (-5,5).

Periodens resultat

Av de anledningar som redogjorts för ovan uppgick förlusten för perioden till -128,9 MSEK (-110,2).

FINANSIELL STÄLLNING OCH KASSAFLÖDE

Likvida medel uppgick vid periodens slut till 533,4 MSEK (141,5), en ökning sedan utgången av 2016 med 391,9 MSEK, i huvudsak relaterad till nyemissionen på 559,0 MSEK i samband med börsintroduktionen. Kostnaden för nyemissionen uppgick till -39,1 MSEK innebärande ett nettotillskott på 519,9 MSEK. Ökningen genom nyemissionen har delvis motverkats av det negativa kassaflödet från den löpande verksamheten om -107,5 MSEK (-81,9).

Kassaflödet från den löpande verksamheten var -107,5 MSEK (-81,9) framför allt orsakat av rörelseresultatet på -99,3 MSEK (-88,7) och förändringar i rörelsekapitalet på -12,5 (10,8).

Räntebärande skulder minskade med 11,1 MSEK främst beroende på avbetalningar på lånet från Kreos Capital. Nettoskulden och det egna kapitalet förbättrades väsentligt som en följd av nyemissionen.

Finansiell ställning	31 Dec	31 Dec
(MSEK)	2017	2016
Likvida medel	533,4	141,5
Räntebärande skulder	98,6	109,7
Nettoskuld ^{1/}	-434,7	-31,8
Eget kapital	450,8	34,3

Kassaflöde	Jan – Dec	
(MSEK)	2017	2016
KF Löpande verksamheten	-107,5	-81,9
KF investeringsverksamheten	-4,7	-1,4
KF finansieringsverksamheten	504,8	155,1

1/ Se finansiella definitioner sid 15

ÖVRIGA UPPLYSNINGAR

MODERBOLAGET

Moderbolaget BONESUPPORT HOLDING AB (publ) är ett holdingbolag som inte bedriver några operationella aktiviteter. Moderbolaget genererade ingen försäljning och förlusten i kvartalet var -9,1 MSEK (-2,4), och förlusten för helåret var -15,8 MSEK (-3,9). Inga investeringar gjordes under perioden. Under fjärde kvartalet 2017 debiterades Management Fees inom koncernen. Detta är anledningen till att moderbolaget redovisar väsentliga belopp som övriga rörelseintäkter och administrationskostnader.

PERSONAL

Koncernen hade 60 (46) anställda (fulltidsekvivalenta) under 2017 varav 17 (13) arbetade inom forskning & utveckling.

VÄSENTLIGA HÄNDELSER UNDER KVARTALET

BONESUPPORT meddelade den 13 oktober att Helena L Brandt tillträder rollen som Head of Human Resources. Helena har mer än 20 års erfarenhet av HR och ledarskap från organisationer inom forskning och utveckling.

BONESUPPORT meddelade den 20 november att man har tecknat ett andra distributörsavtal i Italien med Citieffe Srl för att stärka sin närvaro inom trauma och ortopedi på den italienska marknaden.

BONESUPPORT meddelade den 13 december att målet att rekrytera 136 patienter i den viktiga traumastudien CERTiFy har uppnåtts. Studien jämför CERAMENT BVF med autograft, som av många läkare ses som den ledande behandlingsstandard.

VÄSENTLIGA HÄNDELSER EFTER PERIODENS SLUT

BONESUPPORT meddelade den 23 januari att Emil Billbäck utsetts till ny VD. Richard Davies fortsätter som VD till den 28 februari och Emil Billbäck tillträder den 1 mars.

BONESUPPORT meddelade den 1 februari att det kvarvarande lånet uppgående till 93,3 MSEK (9,5 MEUR) återbetalats till Kreos Capital.

Största aktieägare 31 december 2017

HealthCap V LP	13,1%
Stiftelsen Industrifonden	9,5%
Lundbeckfond Invest A/S	9,5%
Robur AB	8,9%
Tredje AP-fonden	8,0%
Tellacq AB	5,9%
Carl Westin Ltd	5,4%
Övriga aktieägare	39,3%

AKTIER OCH AKTIERELATERADE PROGRAM

Bolaget har ett aktieslag. Kvotvärdet på aktierna är 0,625 kronor per aktie. Per den 31 december 2017 uppgick det totala antalet aktier till 50 277 890 fördelat på 885 aktieägare.

Från 1 oktober till den 31 december ökade antalet aktier med 627 239 varav samtliga var aktier relaterade till personaloptionsprogrammen. I januari 2018 ökade antalet aktier med 90 876, till följd av att del av personaloptionerna konverterades till aktier.

BONESUPPORT har nu tre personaloptionsprogram, då två program avslutades den 31 december 2017. En förutsättning för tilldelningen av optioner i de olika programmen är en anställning eller ett kontraktsförhållande med bolaget på respektive intjäningsdag. Det totala antalet utställda personaloptioner per den 31 december 2017 uppgick till 17 428 768. En summering av personaloptionsprogrammen är presenterad i årsredovisningen 2016, not 12 och i not 8 i denna rapport.

Det fanns två olika optionsprogram per den 31 december 2017. Ett för Kreos Capital V (Expert Fund), och ett för koncernens CFO. Varje option ger rätten att konvertera till 0,2 aktier. Det totala antalet utestående optioner för dessa program per den 31 december 2017 uppgick till 4 245 568. Ytterligare upplysningar om dessa program återfinns i not 8 och i årsredovisningen 2016, not 23, 25 och 30.

FINANSIELL KALENDER

April 2018	Årsredovisning
4 maj 2018	Januari - Mars 2018 delårsrapport
22 maj 2018	Årsstämma
Maj/juni 2018	Kapitalmarknadsdag
26 juli 2018	April – Juni 2018 delårsrapport
7 november 2018	Juli - September 2018 delårsrapport

Denna rapport har upprättats i både en svenskspråkig och en engelskspråkig version. I händelse av att versionerna inte överensstämmer ska den svenskspråkiga versionen ha företräde. Rapporten har inte granskats av bolagets revisor.

Undertecknande styrelseledamöter och verkställande direktör försäkrar att denna helårsrapport ger en rättvisande bild över utvecklingen och koncernens och moderbolagets verksamhet, ställning och resultat samt beskriver väsentliga risker och osäkerhetsfaktorer som moderbolaget och de företag som ingår i koncernen står inför.

Lund 20 februari 2018

Håkan Björklund
Styrelseordförande

Björn Odlander
Styrelseledamot

Lars Lidgren
Styrelseledamot

Tone Kvåle
Styrelseledamot

Nina Rawal
Styrelseledamot

Lennart Johansson
Styrelseledamot

Richard Davies
VD

BONESUPPORT HOLDING AB (publ)

Denna information är sådan information som BONESUPPORT HOLDING AB är skyldig att offentliggöra enligt EU:s marknadsmissbruksförordning. Informationen lämnades för offentliggörande den 20 februari 2018 klockan 08:00 (CET). Denna helårsrapport och annan finansiell information om BONESUPPORT HOLDING AB (publ) finns på www.bonesupport.com.

RÄKENSKAPER

KONCERNENS RESULTATRÄKNING I SAMMANDRAG

(TSEK)	Not	Okt – Dec		Jan - Dec	
		2017	2016	2017	2016
Nettoomsättning	7	27.039	29.633	129.301	104.599
Kostnad för sålda varor		-4.513	-3.618	-16.871	-16.312
Bruttoresultat		22.526	26.015	112.430	88.287
Försäljningskostnader		-21.488	-14.689	-92.858	-79.766
Forsknings- och utvecklingskostnader		-19.748	-15.264	-60.636	-38.233
Administrationskostnader	3,8	-15.479	-25.002	-57.478	-60.671
Övriga rörelseintäkter		2.112	2.956	5.282	7.349
Övriga rörelsekostnader		-1.303	-2.414	-6.025	-5.711
Rörelseresultat	7	-33.380	-28.398	-99.285	-88.745
Finansnetto		-17.369	-5.674	-28.577	-20.820
Resultat efter finansiella poster	7	-50.749	-34.072	-127.862	-109.565
Inkomstskatt		-601	-576	-1.007	-625
Periodens resultat		-51.350	-34.648	-128.869	-110.190

Periodens resultat är hänförligt till moderbolagets aktieägare.

RESULTAT PER AKTIE

Resultat per aktie (SEK)	Not	Okt - Dec		Jan - Dec	
		2017	2016	2017	2016
<i>Moderbolagets aktieägare</i>					
Resultat per aktie före utspädning (SEK)		-1,03	-1,24	-3,24	-4,26
Resultat per aktie efter utspädning (SEK) ^{1/}		-1,03	-1,24	-3,24	-4,26
Periodens resultat (TSEK)		-51.350	-34.648	-128.869	-110.190
Genomsnitt antal aktier ^{2/} (1 000)		50.006	28.033	39.826	25.837

^{1/} Resultat per aktie efter utspädning är detsamma som före utspädning, då utspädningseffekter för negativt resultat per aktie inte justeras för.

^{2/} Genomsnittligt antal aktier omräknat efter sammanläggning 5:1.

KONCERNENS RAPPORT ÖVER TOTALRESULTAT I SAMMANDRAG

(TSEK)	Not	Okt - Dec		Jan - Dec	
		2017	2016	2017	2016
Periodens resultat		-51.350	-34.648	-128.869	-110.190
<i>Övrigt totalresultat</i>					
Omräkningsdifferenser		44	-68	2	-74
Summa totalresultat för perioden		-51.306	-34.716	-128.867	-110.264

KONCERNENS BALANSRÄKNING I SAMMANDRAG

(TSEK)	Not	31 Dec	
		2017	2016
TILLGÅNGAR			
Immateriella anläggningstillgångar		5.244	4.469
Materiella anläggningstillgångar		3.099	442
Långfristiga fordringar	6	248	180
Summa anläggningstillgångar		8.591	5.091
Varulager		22.079	14.489
Kundfordringar	6	20.678	20.242
Övriga fordringar	6	11.969	7.486
Likvida medel	6	533.367	141.501
Summa omsättningstillgångar		588.093	183.718
TOTALA TILLGÅNGAR		596.684	188.809
EGET KAPITAL OCH SKULDER			
Eget kapital hänförligt t moderbolagets aktieägare	4	450,786	34.304
Långfristig upplåning	6	0	84.599
Avsättningar		173	164
Summa långfristiga skulder		173	84.763
Kortfristig upplåning	6	98.620	25.103
Leverantörsskulder	6	11.553	11.811
Övriga kortfristiga skulder	6	35.552	32.828
Summa kortfristiga skulder		145.725	69.742
SUMMA EGET KAPITAL OCH SKULDER		596.684	188.809

KONCERNENS FÖRÄNDRINGAR I EGET KAPITAL

(TSEK)	Aktie kapital	Övrigt tillskjutet kapital	Reserver	Ansamlad förlust ^{1/}	Summa eget kapital
Eget kapital 1 Januari 2016	15.686	564.372	-232	-559.498	20.328
Resultat Januari - December 2016				-110.190	-110.190
Övrigt totalresultat			-74		-74
<i>Transaktioner med aktieägare:</i>					
Nyemission	2.446	96.744			99.190
Utgivna optioner		8.436			8.436
Personaloptions program-värde på anställdas tjänstgöring				16.614	16.614
Eget kapital 1 Januari 2017	18.132	669.552	-306	-653.074	34.304
Resultat Januari - December 2017				-128.869	-128.869
Övrigt totalresultat			2		2
<i>Transaktioner med aktieägare:</i>					
Nyemission	13.292	557.002			570.294
Transaktionskostnader Nyemission		-39.101			-39.101
Utgivna optioner		1.562			1.562
Personaloptionsprogram-värde på anställdas tjänstgöring				12.594	12.594
Eget kapital 31 December 2017	31.424	1.189.015	-304	-769.349	450.786

^{1/} Ansamlad förlust inkluderar årets resultat

KONCERNENS KASSAFLÖDE I SAMMANDRAG

Kassaflöde (TSEK)	Okt - Dec		Jan - Dec	
	2017	2016	2017	2016
Rörelseresultat	-33.380	-28.398	-99.285	-88.745
<i>Icke kassapåverkande poster</i>				
-Personaloptionsprogram	2.423	4.583	12.594	16.614
-Övrigt	2.101	8.823	4.113	979
Erhållen ränta	3	3	3	4
Betald ränta	-2.705	-4.216	-11.740	-11.644
Övriga betalda finansiella kostnader		-9.868		-9.868
Betald skatt	-211	-59	-737	-109
Kassaflöde från den löpande verksamheten före förändring i rörelsekapital	-31.769	-29.132	-95.052	-92.769
Förändring i rörelsekapital	6.080	-1.385	-12.482	10.836
Kassaflöde från den löpande verksamheten	-25.689	-30.517	-107.534	-81.933
Kassaflöde fr investeringer/verksamheten	-1.362	-775	-4.688	-1.374
Kassaflöde fr finansieringsverksamheten	-7.457	99.387	504.833	155.125
Periodens kassaflöde	-34.508	68.095	392.611	71.818
Likvida medel vid periodens ingång	567.637	72.813	141.501	68.881
Omräkningsdifferens i likvida medel	238	593	-745	802
Likvida medel vid periodens utgång	533.367	141.501	533.367	141.501

MODERBOLAGETS RESULTATRÄKNING I SAMMANDRAG

(TSEK)	Okt - Dec		Jan - Dec	
	2017	2016	2017	2016
Övriga rörelseintäkter	37.873	5	37.896	11
Administrationskostnader	-46.637	-1.919	-50.516	-2.385
Övriga rörelsekostnader	0	-7	-33	-16
Rörelseresultat	-8.764	-1.921	-12.653	-2.390
Finansnetto	-297	-520	-3.162	-1.519
Resultat före skatt	-9.061	-2.441	-15.815	-3.909
Skatt på periodens resultat	0	0	0	0
Periodens resultat	-9.061	-2.441	-15.815	-3.909

Periodens resultat i moderbolaget överensstämmer med periodens totalresultat.

MODERBOLAGETS BALANSRÄKNING I SAMMANDRAG

(TSEK)	Not	31 Dec	
		2017	2016
TILLGÅNGAR			
Anläggningstillgångar		503.912	403.912
Förutbetalda kostnader		715	307
Kassa och bank		513.945	103.776
SUMMA TILLGÅNGAR		1.018.572	507.995
EGET KAPITAL OCH SKULDER			
<i>Eget kapital</i>			
Bundet eget kapital	4	31.424	18.132
Fritt eget kapital		889.317	385.669
SUMMA EGET KAPITAL		920.741	403.801
Kortfristiga skulder		97.831	104.194
SUMMA EGET KAPITAL OCH SKULDER		1.018.572	507.995

DEFINITIONER

AUTOGRAFT	Ett bengraft som hämtas från patientens eget skelett, vanligen från höftbenskammen
BONE GRAFT SUBSTITUTE	Syntetiska material som används som bengraft istället för biologisk benvävnad
CERAMENT BVF	CERAMENT™ BONE VOID FILLER
CERAMENT G	CERAMENT™G, CERAMENT™ BVF med gentamicin
CERAMENT V	CERAMENT™V, CERAMENT™ BVF med vancomycin
CLINICAL STUDY	Studie på människor av exempelvis en medicinteknisk produkt eller ett läkemedel
DR	Doktor
FDA	US Food and Drug Administration
HEMATOM	En lokaliserad ansamling av blod utanför blodkärlen
HEOR	Forskningsdisciplin som kvantifierar ekonomiska och kliniska resultat från medicinsk teknologi
HISTOLOGI	Studien om mikroskopisk anatomi (mikroanatomi) av celler och vävnad hos växter och djur
IDE (Investigational Device Emption)	Undantag från krav på regulatoriskt godkännande för att kunna utföra kliniska studier på en medicinteknisk produkt
ILIAC CREST	Utgör höftbenets övre kant
KF	Kassaflöde
MICRO-CT	Mikrotomografi som använder röntgenscanning för att återskapa en 3D-modell utan att förstöra originalobjektet
OSTEOINDUCTION	Osteoinduktion innebär att bengraftsmaterial (eller tillväxtfaktor) kan stimulera bildandet av osteoblaster som därefter bildar ny benvävnad
OSTEOMYELIT	En bakterieinfektion som drabbar benvävnad
PMA	FDA:s godkännandeprocess för klass III medicintekniska produkter
KV4	Fjärde kvartalet
TOXICITET	Graden av skada en substans kan orsaka människor eller djur ("giftighet")
12M	12 Månader (visar ekonomiska utfall senaste 12 månaderna innan periodslut)

FINANSIELLA DEFINITIONER

BONESUPPORT använder sig av alternativa nyckeltal för att göra den finansiella rapporten enklare att förstå både för extern analys och jämförelse även för intern utvärdering. Alternativa nyckeltal är mått som inte definieras enligt IFRS. Följande finansiella definitioner används:

Bidrag	Nettoomsättningen minskad med direkt hänförliga kostnader för sålda varor, försäljning och FoU <i>- visar det operationella resultatet för varje segment.</i>
Resultat per aktie	Periodens resultat delat med genomsnittligt antal aktier före utspädning <i>- visar resultat per aktie inklusive avskrivningar</i>
Bruttoresultat	Periodens resultat delat med genomsnittligt antal aktier före utspädning <i>- visar resultat per aktie inklusive avskrivningar .</i>
Bruttomarginal	Nettoomsättning minskad med kostnader för sålda varor delat med nettoomsättning <i>- visar vinsten i relation till nettoomsättningen, en indikation på den marginal som krävs för</i>
Räntebärande skulder	Upplåning från banker och finansiella institutioner, kort- och långfristig <i>- visar den skuldnivå bolaget har och utgör också grunden för räntekostnader.</i>
Nettoskuld	Räntebärande skulder (upplåning) minus likvida medel <i>- visar bolagets skuldsättningsnivå</i>
Rörelseresultat (EBIT)	Rörelseresultatet visar det operativa resultatet före avskrivningar <i>- visar det operationella resultatet inklusive avskrivningar</i>
Omsättningsökning	Skilnad i nettoomsättning mellan två perioder i förhållande till nettoomsättningen för den tidigare perioden av dessa två <i>- visar hur bolagets försäljning utvecklas</i>

Härledningstabell alternativa nyckeltal – Nettoskuld (MSEK)	31 dec 2017	31 dec 2016
Långfristig upplåning	0,0	84,6
Kortfristig upplåning	98,6	25,1
Likvida medel	-533,4	-141,5
Nettoskuld	-434,7	-31,8

NOTER

Not 1 Allmän information, redovisningsprinciper

Denna delårsrapport är upprättad i enlighet med IAS 34 Delårsrapportering och Årsredovisningslagen. Moderbolagets redovisning är upprättad i enlighet RFR 2, Redovisning för juridisk person, och Årsredovisningslagen.

De angivna redovisningsprinciperna har tillämpats på årsredovisningen per 31 december 2016.

Nya eller ändrade standarder eller tolkningar av standarder som träder i kraft 1 januari 2017 har inte haft någon signifikant inverkan på BONESUPPORTs finansiella rapporter. Koncernen har analyserat de potentiella effekterna av införandet av IFRS 15 'Intäkter från avtal med kunder', och IFRS 9 'Finansiella instrument' som gäller från 1 januari 2018 och bedömer att införandet av IFRS 15 och IFRS9 inte kommer att få någon signifikant inverkan på de finansiella rapporterna bortsett från ytterligare upplysningar. IFRS 16 'Leasing' godkändes av EU den 31 oktober 2017 och börjar gälla från och med 1 januari 2019. Implementeringen av IFRS16 kommer få inverkan på de finansiella rapporterna. Dock har ingen analys av dess påverkan företagits ännu.

Not 2 Väsentliga risker och osäkerhetsfaktorer

Koncernen har god tillgång till sina nyckelmarknader och arbetar konsekvent med att generera intresse och konvertera detta till intäkter. BONESUPPORTs primära operationella risk, vilket också gör det till dess primära finansiella risk, är att fortsätta öka tillväxttakten för användandet av dess produkter och generera intäkter. Koncernens nyckelregioner har uppvisat en väldigt god omsättningstillväxt under 2017. Nyemissionen som genomfördes i samband med börsintroduktionen var utformad på sådant sätt för att säkerställa koncernens finansiella förmåga att genomföra sin tillväxt strategi.

Ytterligare risker beskrivs i årsredovisningen 2016, not 2.

Not 3 Närståendetransaktioner

Närstående

Seagles AB	Helägt av Professor Lars Lidgren
Orsco	Helägt av Oern Stuge (Ordförande till Lifescience AG 15 december 2016)

De finansiella rapporterna inkluderar kostnader relaterade till följande transaktioner mellan BONESUPPORT AB och närstående.

Jan - Dec

Närstående	Tjänst (TSEK)	2017	2016
Seagles AB	Rådgivning (rådgivning utvecklings projekt)	44	175
Seagles AB	Försäljning av patent	500	660
Orsco	Rådgivning (rådgivning strategiska och industri-relationsbyggande aktiviteter)	-	890

Not 4 Antalet aktier och potentiella aktier

Antal aktier	
31 december 2016	145.056.103
Sammanläggning	-116.044.882
Nyemission	19.285.345
Konvertering optioner	378.000
Konvertering personaloptioner	1.603.324
31 december 2017	50.277.890

Potentiella aktier

4.243.991 aktier, exklusive 90.876 som konverterades i januari 2018, avser Bonesupports teckningsoptioner och anställdas optionsbaserade incitamentsprogram.

Not 5 Ställda säkerheter och eventalförpliktelser

I samband med tecknandet av låneavtalet med Kreos Capital i september 2016 ställde koncernen ett antal säkerheter till långivaren. Utökad information återfinns i års-redovisningen 2016, not 28. Avtalet sades upp frivilligt av BONESUPPORT och lånet avbetalades till fullo den 1 februari 2018. Ställda säkerheter frisläpptes samma dag.

Not 6 Finansiella tillgångar och skulder

Per den 31 december 2017 redovisades lånet som kortfristigt, och betalades i sin helhet den 1 februari 2018. Det redovisade värdet uppgick till 98,6 MSEK. Verkligt värde gällande kortfristiga finansiella tillgångar och skulder bedöms överensstämma med bokfört värde. Det verkliga värdet av lånet uppgick till 108,0 MSEK per den 31 december 2016. Det redovisade värdet uppgick till 109,7 MSEK.

Not 7 Segment information

Koncernens segment består av North America ("NA") och Europe & ROW ("EUROW"). Övrigt inkluderar eliminerings- och övriga poster, där majoriteten av kostnaderna avser koncernfunktioner. Bidrag per segment beräknas som nettoomsättning minus direkt allokerbara operativa kostnader för segmenten. Sådana kostnader är direkt relaterade till kostnad för sålda varor, försäljningskostnader och forsknings- och utvecklingskostnader.

Det görs ingen uppföljning på vare sig tillgångar eller skulder på segmentnivå eftersom styrning och uppföljning av dessa görs av ledning och styrelse på koncernnivå.

Nettoomsättningen i Sverige var 0,8 MSEK (0,5). Marknaden i USA (del av NA) är den enda marknaden som utgör mer än 10% av koncernens nettoomsättning. Omsättningen i USA uppgick till 12,6 MSEK (19,2) där kunden är en amerikansk distributör. Ingen annan kund utgör mer än 10% av koncernens nettoomsättning. Omsättningen per produkt återges nedan.

Resultaträkningsposter (TSEK)	Oktober – December 2017				Oktober – December 2016			
	NA	EUROW	Others	Total	NA	EUROW	Others	Total
Nettoomsättning	12,552	14,487		27,039	19,177	10,456		29,633
Kostnad sålda varor	-1,839	-2,674		-4,513	-2,117	-1,501		-3,618
Operativa kostnader	-14,231	-11,041		-25,272	-9,863	-11,893		-21,756
Bidrag	-3,518	772		-2,746	7,197	-2,938		4,259
Övriga rörelseposter			-30,634	-30,634			-32,657	-32,657
Rörelseresultat	-3,518	772	-30,634	-33,380	7,197	-2,938	-32,657	-28,398
Finansnetto			-17,369	-17,369			-5,674	-5,674
Resultat före skatt	-3,518	772	-48,003	-50,749	7,197	-2,938	-38,331	-34,072
Produkt grupp (TSEK)	Oktober – December 2017				Oktober – December 2016			
	NA	EUROW		Total	NA	EUROW		Total
CERAMENT BVF	12,552	3,467		16,019	19,177	2,326		21,503
CERAMENT drug eluting ^{1/}	-	11,020		11,020	-	8,130		8,130
SUMMA	12,552	14,487		27,039	19,177	10,456		29,633

^{1/} CERAMENT med läkemedelsfrisättning inkluderar CERAMENT G and CERAMENT V.

Resultaträkningsposter (TSEK)	Januari – December 2017				Januari – December 2016			
	NA	EUROW	Others	Total	NA	EUROW	Others	Total
Nettoomsättning	78,127	51,174		129,301	68,868	35,731		104,599
Kostnad sålda varor	-8,187	-8,684		-16,871	-9,395	-6,917		-16,312
Operativa kostnader	-51,132	-50,091		-101,223	-36,953	-41,012	-40,034	-117,999
Bidrag	18,808	-7,601		11,207	22,520	-12,198	-40,034	-29,712
Övriga rörelseposter			-110,492	-110,492			-59,033	-59,033
Rörelseresultat	18,808	-7,601	-110,492	-99,285	22,520	-12,198	-99,067	-88,745
Finansnetto			-28,577	-28,577			-20,820	-20,820
Resultat före skatt	18,808	-7,601	-139,069	-127,862	22,520	-12,198	-119,887	-109,565
Produkt grupp (TSEK)	Januari – December 2017				Januari – December 2016			
	NA	EUROW		Total	NA	EUROW		Total
CERAMENT BVF	78,127	12,682		90,809	68,868	10,237		79,105
CERAMENT drug eluting ^{1/}	-	38,492		38,492	-	25,494		25,494
SUMMA	78,127	51,174		129,301	68,868	35,731		104,599

Not 8 Personaloptionsprogram

Det finns fem olika personaloptionsprogram, varav två program avslutades den 31 december 2017, samt två olika teckningsoptionsprogram. Av de tre återstående programmen, löper två av dem på 10 år och utlöper år 2022 och 2025. Det tredje programmet har en löptid på åtta år och utlöper år 2024. Varje aktie- eller teckningsoption ger innehavaren rätt att förvärva 0,2 stamaktier i BONESUPPORT i samband med att optionen utnyttjas.

Personaloptionsprogrammen intjänas i enlighet med förutbestämda villkor för varje program. Av de 25,0 miljoner optioner som allokerats per den 1 januari 2017 var 14,8 miljoner optioner fullt intjänade före 1 januari 2017 och 3,2 miljoner optioner intjänades i perioden.

Personaloptioner värderas till verkligt värde per datumet för allokering. Den totala kostnaden fördelas över intjänandeperioden. Kostnaden redovisas som personalkostnad och krediteras eget kapital.

Sociala kostnader omvärderas till verkligt värde. När optionerna utnyttjas emitterar bolaget nya aktier. Ersättning för aktierna krediteras eget kapital.

Utöver personaloptionsprogrammen finns även ett teckningsoptionsprogram till Kreos Capital Ltd och ett till koncernens CFO.

Ytterligare information avseende dessa program återfinns i not 12, 23 och 25 i årsredovisningen 2016.

	Antal optioner ^{1/}	Teckningskurs per nytecknad aktie ^{2/}	Antal teckningsoptioner	Teckningskurs per nytecknad aktie ^{2/}
Balans 1 Jan 2017	24.984.522	0,71	7.895.568	4,92
Utfärdade i perioden	864.000	5,30	1.250.000	5,30
Konverterade	-8.016.649	0,13	-1.890.000	5,30
Förfallna eller returnerade	-403.105	1,79	-3.010.000	5,30
Balans 31 Dec 2017	17.428.768	1,18	4.245.568	4,59

^{1/} Ej allokerade optioner uppgår till 165 905

^{2/} Total teckningskurs beräknat som vägt genomsnitt av utestående teckningsoptioner (SEK)

Det totala antalet utestående optioner och teckningsoptioner uppgick den 31 december 2017 till 21.674.336 vilket motsvarar 4.334.867 aktier vid full utspädning.

OM BONESUPPORT

BONESUPPORT HOLDING AB (publ.), org.nr 556802-2171, är moderbolag i Bonesupport Group, där verksamheten bedrivs inom Bonesupport AB och dess dotterbolag i USA, Storbritannien, Tyskland, Schweiz och Nederländerna.

BONESUPPORT är ett företag verksamt inom orthobiologics som utvecklar och kommersialiserar innovativa injicerbara biokeramiska bengraftssubstitut som ombildas till kroppseget ben och har förmågan att frisätta läkemedel direkt i hålrummet i benet. BONESUPPORT:s marknadsförda syntetiska bengraftssubstitut är CERAMENT BVF, CERAMENT G och V, vilka samtliga baseras på den innovativa och skyddade teknologiplattformen CERAMENT. Hittills har alla BONESUPPORT:s marknadsförda produkter genomgått den regulatoriska processen för lansering av medicintekniska produkter på de marknader där de för närvarande är tillgängliga. Bolaget känner vid denna tidpunkt inte till någon annan produkt på marknaden med samma egenskaper som CERAMENT G och CERAMENT, det vill säga ett injicerbart bengraftssubstitut som frisätter antibiotika och har bevisad snabb omvandling till kroppseget ben.

BONESUPPORT har nio års dokumenterad erfarenhet av uppvisad säkerhet och effekt vid patientbehandling och estimerar, baserat på försäljningsdata, att nära 30 000 behandlingar har utförts med dess produkter världen över. Det finns en stor marknadsmöjlighet inom trauma, kronisk osteomyelit, revisionsartroplastik och fotinfektioner på grund av diabetes, och med sin forskning fokuserar Bolaget på att fortsätta att vidareutveckla och förfinas den nuvarande tekniken och utvidga den till ytterligare behandlingsområden genom frisättning av andra läkemedel och terapeutiska substanser.

CERAMENT BVF är för närvarande kommersiellt tillgänglig på ett flertal europeiska marknader, USA, Indien, Malaysia, Oman och Singapore. CERAMENT G och CERAMENT V är tillgängliga på samma europeiska marknader såväl i Malaysia och Oman. CERAMENT G är också tillgängligt i Indien.

BONESUPPORT grundades 1999 av professor Lars Lidgren, en internationellt välrenommerad forskare som har varit ordförande för ett antal olika muskuloskeletal samfund. BONESUPPORTs verksamhetsmål är att förbättra livskvaliteten för patienter som lider av bensjukdomar som orsakar hålrum i ben, leder till skada, brott, smärta och en försämrad livskvalitet. Bolaget är baserat i Lund, Sverige.

PRESENTATION AV HELÅRSRAPPORT JANUARI-DECEMBER 2017

Bolaget bjuder in investerare, analytiker och media till en webbkonferens (på engelska) den 20 februari kl 10:00 CET, där VD Richard Davies och CFO Björn Westberg presenterar och kommenterar rapporten och svarar på frågor. Rapporten är tillgänglig på BONESUPPORTs hemsida från kl 08:00 fm CET samma dag och presentationen från webbkonferensen kommer att laddas upp under dagen den 20 februari. Mer detaljer rörande deltagande, se investerarsidorna på www.bonesupport.com

FRAMÅTBlickande Uppgifter

Rapporten innehåller viss framåtriktad information som återspeglar BONESUPPORT:s aktuella syn på framtida händelser samt finansiell och operativ utveckling. Ord som "avses", "bedöms", "förväntas", "kan", "planerar", "uppskattar" och andra uttryck som innebär indikationer eller förutsägelser avseende framtida utveckling eller trender, och som inte är grundade på historiska fakta, utgör framåtriktad information. Framåtriktad information är till sin natur förenad med såväl kända som okända risker och osäkerhetsfaktorer eftersom den är avhängig framtida händelser och omständigheter. Framåtriktad information utgör inte någon garanti avseende framtida resultat eller utveckling och verkligt utfall kan komma att väsentligen skilja sig från vad som uttalas i framåtriktad information. Framåtriktad information i rapporten gäller endast per dagen för rapporten. BONESUPPORT lämnar inga utfästelser om att offentliggöra uppdateringar eller revideringar av framåtriktad information till följd av ny information, framtida händelser eller likande omständigheter annat än vad som följer av tillämplig

Kontaktinformation:

Richard Davies, CEO
T: +46 46 286 53 70

Björn Westberg, CFO
T: +46 46 286 53 60

E: ir@bonesupport.com
www.bonesupport.com

BONESUPPORT™ and CERAMENT™ are registered trademarks.