

ENAD GLOBAL 7 AB (PUBL)

DELÅRSRAPPORT

JANUARI–SEPTEMBER 2020

KORT OM EG7

EG7 är en koncern inom spelindustrin som utvecklar, marknadsför, publicerar och distribuerar PC-, konsol- och mobilspele till den globala spelmarknaden. Spelutvecklingsavdelningarna Toadman Studios, Big Blue Bubble och Antimatter Games sysselsätter drygt 170 spelutvecklare som utvecklar egna spel där EG7 äger rättigheterna samt åtar sig även utvecklingsuppdrag för andra utgivare runt om i världen. Koncernens marknadsföringsbyrå Petrol Advertising Inc har hitintills bidragit till utgivningen av minst 1 500 titlar, av vilka många är världsberömda varumärken som Call of Duty, Destiny, Dark Souls och Rage. Koncernens publicerings- och distributionsföretag Sold Out Sales & Marketing Ltd erbjuder genom sina experter både fysisk och digital publicering och har bland annat arbetat med Team 17, Rebellion och Frontier Developments. Koncernen har sitt huvudkontor i Stockholm med ca 270 anställda på 10 kontor världen över. Koncernens affärsmodell ger förutsättningar för nära samarbeten såväl som stabila kassaflöden. Bolagets strategi är att fortsätta växa genom att utveckla spel på sina befintliga kontor, samt att fortsätta arbeta sig uppåt i värdekedjan genom att utveckla spel med egna medel och förlägga spel på egen hand.

Nasdaq First North Growth Market Ticker Symbol: EG7

Mer information: www.enadglobal7.com



DELÅRSRAPPORT JANUARI–SEPTEMBER 2020

JULI – SEPTEMBER 2020 I KORTHET

- Nettoomsättningen uppgick till 80,5 (66,5 samma kvartal tidigare år) Mkr, motsvarande en tillväxt om 21 %. Totala intäkter uppgick till 120,5 (73,0) Mkr.
- Rörelseresultatet före av- och nedskrivningar EBITDA uppgick till 22,6 (13,3) Mkr och EBIT uppgick till 1,1 (2,0) Mkr.
- Resultat efter skatt uppgick till -9,0 (-7,8) Mkr.
- Nettoskuldssättningen var -320,2 (121,1) Mkr.
- Resultat per aktie uppgick till -0,20 (-0,46) SEK.
- Under tredje kvartalet 2020 omsatte divisionen Games 33 Mkr. Under samma period omsatte divisionen Services 88 Mkr.

JULI – SEPTEMBER 2020 I KORTHET PRO-FORMA*

- Totala intäkter uppgick till 145,2 Mkr.
- Rörelseresultatet före av- och nedskrivningar EBITDA uppgick till 32,1 Mkr.

RULLANDE 12 MÅNADER I KORTHET PRO-FORMA*

- Totala intäkter uppgick till 678,6 Mkr.
- Rörelseresultatet före av- och nedskrivningar EBITDA uppgick till 95,8 Mkr.

JANUARI – SEPTEMBER 2020 I KORTHET

- Nettoomsättningen uppgick till 374,0 (94,9) Mkr. Totala intäkter uppgick till 446,9 (108,1) Mkr.
- Rörelseresultatet före av- och nedskrivningar EBITDA uppgick till 53,5 (20,5) Mkr och EBIT uppgick till -14,3 (8,2) Mkr.
- Resultat efter skatt uppgick till -49,9 (-2,1) Mkr.
- Resultat per aktie uppgick till -1,12 (-0,13) SEK.

VÄSENTLIGA HÄNDELSE

UNDER KVARTALET

- Sold Out signerar förläggaravtal för två ännu oannonserade titlar.
- Radical Rabbit Stew lanseras.
- Sold Out signerar avtal gällande fysisk förläggning av titeln Planet Coaster: Console Edition som utvecklas av Frontier.
- No Straight Roads lanseras.
- Descenders lanseras.
- Den kanadensiska spelutvecklaren Big Blue Bubble förvärvas. Bolaget hade en omsättning om cirka 80 Mkr och en EBITDA om 24 Mkr de rullande tolv månaderna upp till Q2-2020. Den initiala betalningen uppgår till cirka 106 Mkr, en initial EBITDA-multipel om 4,6x.
- EG7 tillförs cirka 5 Mkr genom inlösen av teckningsoption TO1.
- EG7 genomför framgångsrikt en riktad nyemission av 8 747 131 aktier och tillförs därigenom cirka 429 miljoner kronor.

VÄSENTLIGA HÄNDELSE

EFTER PERIODENS SLUT

- Extra bolagsstämma hålls där det beslutas att bemyndiga styrelsen att besluta om nyemission av aktier, teckningsoptioner och/eller konvertibler.
- EG7 fullföljer förvärvet av Big Blue Bubble.

PRO FORMA*
OMSÄTTNING
Q3 2020

PRO FORMA*
EBITDA
Q3
2020

TOTAL
OMSÄTTNING
Q3 2020

EBITDA
Q3 2020

ANTAL
ANSTÄLLDA
Q3 2020

SPEL
UNDER
UTVECKLING

145,2
Mkr

32,1
Mkr

120,5
Mkr

22,6
Mkr

270

25+

*: Finansiella siffror om förvärvet av Big Blue Bubble ingick i koncernen under perioden

KONCERNENS RESULTAT I SAMMANDRAG	KVARTAL		ACKUMULERAT		HELÅR
	2020-07-01 2020-09-30	2019-07-01 2019-09-30	2020-01-01 2020-09-30	2019-01-01 2019-09-30	2019-01-01 2019-12-31
	3 mån	3 mån	9 mån	9 mån	12 mån
(Mkr)					
Nettoomsättning	80,5	66,5	374,0	94,9	151,6
Nettoomsättningstillväxt	21%		294%		
EBITDA	22,6	13,3	53,5	20,5	5,1
EBITDA marginal	28%	20%	14%	22%	3%
Rörelseresultat (EBIT)	1,1	2,0	-14,3	8,2	-20,7
Rörelsemarginal (EBIT-marginal)	1%	3%	-4%	9%	-14%
Nettoskuldsättning	-320,2	121,1			110,6
Soliditet	64%	39%			40%
Genomsnittligt antal anställda	210	164	201	82	125
Antal aktier	44 402 657	16 978 761	44 402 657	16 978 761	31 209 159
Resultat per aktie (kr)	-0,202	-0,461	-1,124	-0,125	-0,900



VD HAR ORDET

SPELBOLAG I STARK TILLVÄXTFAS

Under det tredje kvartalet 2020 har vi tagit många stora och viktiga steg mot att skapa det ekosystem inom spelindustrin som vi föreställde oss när vi noterades för 3 år sedan. Vi har nyligen rest 429 Mkr, förvärvat den framgångsrika kanadensiska spelutvecklaren Big Blue Bubble samtidigt som vi har lanserat fyra speltitlar och åstadkommit en nettoomsättningstillväxt om 21 % jämfört med samma kvartal förra året.

Vi har en mycket spännande tid framför oss med flertalet spelsläpp såväl som en ytterligare accelererad M&A-strategi.

"Ytterligare ett framgångsrikt kvartal"

TILLFÖRTS 429 MKR

I takt med att EG7 växer som koncern har intresset från investerare ökat. Vi har nyligen slutfört en riktad nyemission som tillför koncernen cirka 429 Mkr innan emissionskostnader.

Emissionslikviden kommer främst att användas till vår aktiva förvärvsagenda och för att öka vår investeringstakt inom egen spelutveckling. Vi har nu stärkt vår finansiella ställning vilket ger oss goda förutsättningar att agera på de många möjligheter som vi ser finns på marknaden.

I samband med den senaste emissionen hade vi förmånen att välkomna flertalet institutionella investerare. Detta ser vi som en viktig kvalitetsstämpel.

FÖRVÄRV AV BIG BLUE BUBBLE

När vi noterades för några år sedan gjorde vi det med ambitionen att tillämpa en aktiv förvärvsstrategi. Detta har bidragit till vår lyckosamma tillväxt och vi ämnar fortsätta med denna strategi. Med en mycket lovande M&A-pipeline är vi nu redo att fortsätta vår förvärvsresa.

Under kvartalet förvärvade vi det kanadensiska spelutvecklingsbolaget Big Blue Bubble som vi nu välkomnar till vår snabbt växande familj. Jag bedömer att vi har förfinat våra processer för att hitta högkvalitativa bolag och Big Blue Bubble är ett exempel på just ett sådant bolag.

Big Blue Bubble, som är mest kända för det egenägda och mycket framgångsrika IP:t My Singing Monsters, har ungefär 70 anställda. My Singing Monsters har betydande återkommande intäkter från sina 2 miljoner månatliga användare.

**"ACCELERERAD
FÖRVÄRVS-
STRATEGI"**

Vår bedömning är att bolagets befintliga positiva kassaflöde i kombination med en intressant pipeline framöver med flertalet titlar som planeras lanseras den kommande tiden skapar en attraktiv helhet för koncernen. Dessutom har bolaget god erfarenhet av F2P-spel (free-to-play) vilket kommer att vara oss till nytta för våra egna F2P-titlar.

"Spännande tid framledes med spelsläpp"

PÅVERKAN AV COVID-19

Covid-19 har påverkat hela världen och även vår industri. De flesta av våra anställda arbetar hemma utan större påverkan. Dessutom har vi sett högre försäljning för våra spel, men lägre intäkter på fysisk försäljning och marknadsföringskampanjer har fortsatt senarelagts. Detta innebär att intäkter från vår marknadsföringsdivision Petrol kommer senare i tiden. Sammanlagt gör vi bedömningen att Covid-19 har en neutral påverkan för vår försäljning och vårt resultat.

FRAMTIDSUTSIKTER

Under året har vi levererat förvärv och vi ser ingen anledning att göra något annat än att fortsätta att öka tempot. Vårt M&A-team fortsätter att föra dialoger med intressanta förvärvskandidater och vi bedömer att möjligheterna för konsolidering inom marknaden är fortsatt goda. Samtidigt har vi under det fjärde kvartalet den starkaste spel-pipelinen vi någonsin har haft med kommande titlar från vårt senaste förvärv Big Blue Bubble såväl som flertalet lanseringar från vår förläggare Sold Out.

Det är med stor entusiasm som jag leder vår växande familj in i årets sista kvartal!



Robin Flodin
Verkställande direktör - Enad Global 7 AB (Publ)



KONCERNENS UTVECKLING

KVARTALET JULI-SEPTEMBER 2020

Belopp anges i svenska kronor om inget annat anges. Belopp inom parentes avser, om inget annat anges, motsvarande värden föregående år. Redovisning enligt K3, se sida 21 för vidare information.

OMSÄTTNING OCH RÖRELSERESULTAT

Omsättningen för kvartal 3 2020 uppgick till 80,5 (66,5) Mkr, vilket främst är hänförligt till Sold Outs förläggaravtal och Petrols marknadsföringstjänster. Rörelseresultatet (EBIT) uppgick till 1,1 (2,0) Mkr.

SPELUTVECKLING

Under det tredje kvartalet har 10,3 (2,6) Mkr aktiverats som immateriell tillgång – spelutveckling i egen regi. Investeringarna är främst hänförliga till EvilEvil och '83.

AV- OCH NEDSKRIVNINGAR

Av- och nedskrivningar under perioden uppgick till -21,5 (-11,4) Mkr.

FINANSNETTO

Finansnettot för kvartal 3 uppgick till -6,4 (-6,6) Mkr till följd av finansieringsstrukturen av förvärven av Petrol och Sold Out.

SKATT

Skatt på periodens resultat uppgick till -3,6 (-3,2) Mkr.

PERIODEN JANUARI-SEPTEMBER 2020

OMSÄTTNING OCH RÖRELSERESULTAT

Omsättningen för perioden januari-september 2020 uppgick till 374,0 (94,9) Mkr. Rörelseresultatet (EBIT) uppgick till -14,3 (8,2) Mkr.

SPELUTVECKLING

Under perioden har 27,5 (6,3) Mkr aktiverats som immateriell tillgång – spelutveckling i egen regi.

AV- OCH NEDSKRIVNINGAR

Av- och nedskrivningar under perioden uppgick till -67,8 (-12,3) Mkr. Av dessa avser -64,0 (-11,3) Mkr avskrivningar på goodwill i koncernen.

FINANSNETTO

Finansnettot uppgick till -19,6 (-6,9) Mkr till följd av finansieringsstrukturen av förvärven av Petrol och Sold Out.

SKATT

Skatt på periodens resultat uppgick till -16,0 (-3,4) Mkr.

FINANSIELL STÄLLNING

FINANSIELL STÄLLNING OCH LIKVIDITET

Koncernen hade vid kvartalets utgång 540,8 (13,4) Mkr i kassan.

OPERATIONELLT KASSAFLÖDE

Kassaflödet från den löpande verksamheten uppgick till -8,6 (2,5) Mkr.

FINANSIERING

För att finansiera tidigare och kommande förvärv har EG7 tecknat obligationslån, som per 17 juli 2019 handlas på Nasdaq First North. Den aktuella lånesumman uppgår till 220 Mkr och löper på tre år.

INVESTERINGAR OCH FÖRVÄRV

EG7 undersöker vidare möjligheter att växa inom värdekedjan och ser god potential i att konsolidera marknaden ytterligare.

TILLÄGGSKÖPESKILLINGAR

Tilläggsköpeskillingen som avtalades med Petrols säljare betalades ut under kvartalet. Summan uppgick till USD 1m i aktier och USD 1m i kontanter. Inga övriga tilläggsköpeskillingar har betalats.

ÖVRIG INFORMATION

PERSONAL

Koncernen har per denna rapportens publiceringsdatum 270 anställda vilket kan jämföras med 162 anställda vid slutet av tredje kvartalet 2019. Bolaget fortsätter att expandera genom organisk tillväxt och förvärv för att kunna producera stora projekt samt för att färdigställa vidare satsningar på egna spel.

AKTIEN OCH AKTIEÄGARE

EG7:s aktie är noterad på Nasdaq First North Growth Market med kortnamn 'EG7'. Kursen var 82,60 kr per aktie per den 24 november 2020. Det totala antalet utestående aktier uppgår till 44 402 657 per den 31 oktober 2020.

ÄGARE (2020-10-31)	ANTAL AKTIER	KAPITAL %
Robin Flodin	3 817 713	8,60%
Dan Sten Olsson med familj och stiftelse	3 625 000	8,16%
Rasmus Davidsson	2 872 743	6,47%
Avanza Pension	2 794 535	6,29%
Alan Hunter	2 323 718	5,23%
Ben Granados	2 021 717	4,55%
Johan Svensson	1 951 362	4,39%
Länsförsäkringar Fonder	1 896 288	4,27%
TIN Fonder	1 840 000	4,14%
Alexander Albedj	1 679 084	3,78%
Erik Nielsen genom bolag	1 387 000	3,12%
James Cato	1 386 320	3,12%
Garry Williams	1 386 320	3,12%
SPSW Capital	1 000 000	2,25%
Ola Nilsson	778 000	1,75%
David Wallsten	764 540	1,72%
Skandia Fonder	638 600	1,44%
Delphi Fondsforvaltning AS	555 332	1,25%
Prioritet Finans	517 341	1,17%
Carnegie Fonder	490 000	1,10%
Övriga	10 677 044	24,05%
Totalt	44 402 657	100,00%

53%

ÄGS AV STYRELSE
OCH LEDNING

TRANSAKTIONER MED NÄRSTÅENDE


Inga närstående transaktioner har skett under perioden.

RISKER

Risker med bolagets aktie är beskrivet i EG7:s Bolagsbeskrivning, som publicerades den 30 januari 2019. Den finns att ladda ned från bolagets hemsida www.enadglobal7.com

REVISOR

Ernst & Young Aktiebolag omvaldes som revisor vid årsstämman och företräds av Beata Lihammar.



KORT OM EG7

EG7 är ett unikt eko-system inom spelbranschen som består av:

1. MARKNADSFÖRINGSAGENTUR



Petrol, en ledande marknadsföringsagentur inom den västerländska spelindustrin som används internt av EG7 såväl som av externa aktörer.

- Det är därför Activision, Embracer och Ubisoft, bland ett stort antal återkommande kunder, anlitar Petrol.

2. FÖRLÄGGARE



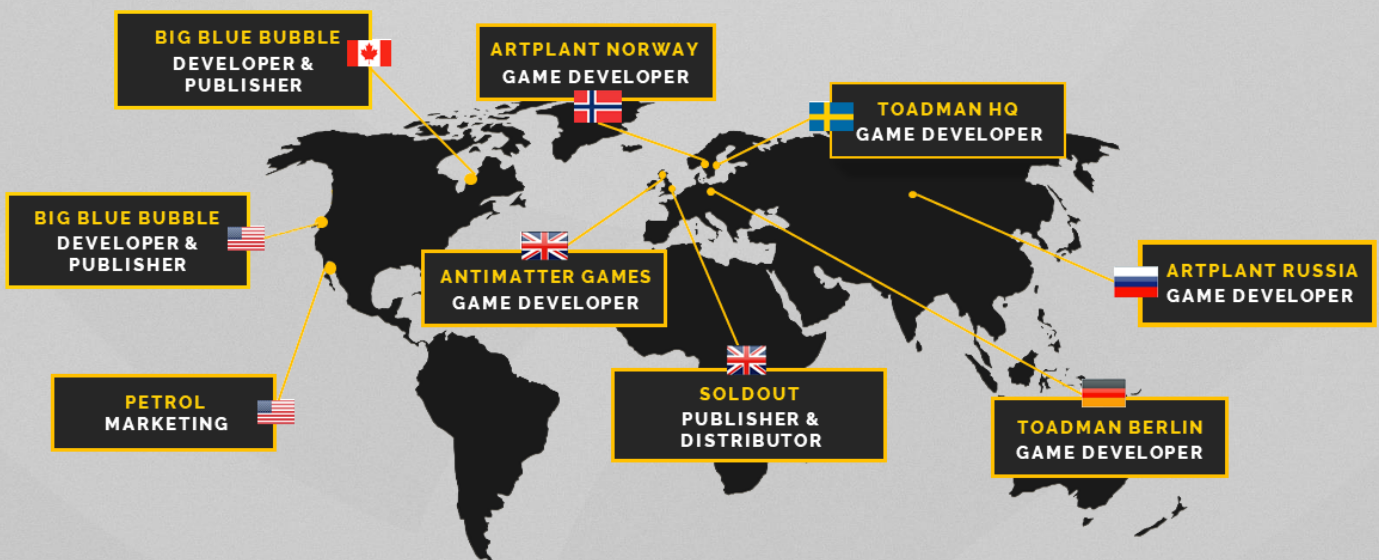
Spelförläggaren Sold Out har aldrig haft en olönsam lansering i sin historia, och används internt av EG7 såväl som av externa aktörer.

- Det är därför Frontier, Team17 och Rebellion, bland ett stort antal återkommande kunder, anlitar Sold Out.

3. UTVECKLARE AV VÄRLDSKLASS

Ett nätverk av spelutvecklare av världsklass inom F2P, premium, konsol, PC, mobil, teknologi och spelmotor, som alla är tillgängliga till de bolag som ansluter till gruppen.

- Det är därför vi äger 10 IPn som totalt har mer än **5 miljoner** kopior sålda, mer än **2 miljoner** månatliga aktiva användare och som har laddats ner mer än **100 miljoner** gånger.
- Det är också därför Disney, Dreamworks och Fatshark, bland ett stort antal återkommande kunder, anlitar oss.



FÖRVÄRV 2020

BIG BLUE BUBBLE

Big Blue Bubble, en grundpelare i den kanadensiska spelindustrin, arbetar med sina egna IP:n samt i partnerskap med varumärken i världsklass som Disney, DreamWorks, Scholastic och Nickelodeon. Big Blue Bubble har sitt eget IP My Singing Monsters som snart anländer till butiker och TV. Utöver detta finns flera kommande lanseringar av flera nya titlar.

Big Blue Bubble har varit en ledande spelare inom free-to-play (F2P) mobilspel inom musikgenren i över 5 år. Med över **100 titlar**, **2M månatliga aktiva användare**, nya spel och relaterade produkter för detaljhandeln är studion positionerad att fortsätta som marknadsledare. My Singing Monsters-franchisen är gratis att spela och har över **200M nedladdningar** med resulterande intäkter på drygt 100M CAD.

Big Blue Bubble hade TTM Q2 2020 intäkter på cirka CAD 12m och CAD 3,5m EBITDA. Den initiala köpeskillingen uppgår till cirka **CAD 16m** på kontant och skuldfri basis, vilket motsvarar en **4,6x EBITDA-multipel**.

Den initiala köpeskillingen betalas med CAD 8,5m kontant ur EG7:s befintliga kassa och motsvarande CAD 7,5m i nyemitterade aktier i EG7, varav 50 procent kommer att bli föremål för en 6-månaders lock-up med resterande 50 procent föremål för en 12-månaders lock-up. Utöver detta kan EG7 betala upp till totalt 3x EBIT för räkenskapsåret 2020 och 2021, dock ej överstigande CAD 60m, förutsatt att vissa finansiella mål uppnås.

Förvärvsrationalen för EG7 är Big Blue Bubbles starka egna IP:n, free-to-play-synergier, stark framtida spelpipeline, erfaret team och solid lönsamhet.



80
MSEK

OMSÄTTNING

23
MSEK

EBITDA

5


ANTAL IPn

70

ANTAL ANSTÄLLDA

URVAL AV LANSERAD SPELPIPELINE

Nedan följer en uppdatering av EG7:s lanserade spelpipeline



URVAL AV KOMMANDE SPELPIPELINE, 2020-2022

Nedan följer en uppdatering av EG7:s nuvarande spelpipeline.



10+
EJ AVSLÖJADE PROJEKT

40+
PÅGÅENDE
KAMPANJER

RESULTATRÄKNING

– KONCERNEN

	KVARTAL		ACKUMULERAT		HELÅR
	2020-07-01 2020-09-30	2019-07-01 2019-09-30	2020-01-01 2020-09-30	2019-01-01 2019-09-30	2019-01-01 2019-12-31
(Mkr)	3 mån	3 mån	9 mån	9 mån	12 mån
Nettoomsättning	80,5	66,5	374,0	94,9	151,6
Aktiverat arbete för egen räkning	10,3	2,6	27,5	6,3	12,8
Övriga rörelseintäkter	29,7	3,9	45,3	6,9	3,9
Summa intäkter	120,5	73,0	446,9	108,1	168,4
<i>Rörelsens kostnader</i>					
Köpta tjänster och varor	-36,5	-20,7	-227,5	-26,6	-51,3
Övriga externa kostnader	-25,8	-10,5	-56,7	-17,9	-36,1
Personalkostnader	-35,6	-28,3	-109,2	-42,9	-75,4
Övriga rörelsekostnader	0,0	-0,1	0,0	-0,2	-0,5
Rörelseresultat före av- och nedskrivningar (EBITDA)	22,6	13,3	53,5	20,5	5,1
Av- o nedskrivningar anläggningstillgångar	-21,5	-11,4	-67,8	-12,3	-25,9
Rörelseresultat (EBIT)	1,1	2,0	-14,3	8,2	-20,7
Finansnetto	-6,4	-6,6	-19,6	-6,9	-7,4
Resultat före skatt	-5,3	-4,7	-33,9	1,3	-28,1
Skatt på periodens resultat	-3,6	-3,2	-16,0	-3,4	0,0
PERIODENS RESULTAT	-9,0	-7,8	-49,9	-2,1	-28,1

BALANSRÄKNING

– KONCERNEN

<i>(Mkr)</i>	2020-09-30	2019-09-30	2019-12-31
TILLGÅNGAR			
Anläggningstillgångar			
Immateriella anläggningstillgångar	456,2	211,9	510,2
Materiella anläggningstillgångar	7,9	7,8	9,0
Finansiella anläggningstillgångar	2,2	1,3	2,5
Summa anläggningstillgångar	466,3	221,1	521,7
Omsättningstillgångar			
Råvaror och förnödenheter	22,8	-	12,1
Kortfristiga fordringar	74,2	110,1	71,4
Kassa och bank	540,8	13,4	105,7
Summa omsättningstillgångar	637,8	123,4	189,3
SUMMA TILLGÅNGAR	1 104,1	344,5	711,0
EGET KAPITAL OCH SKULDER			
Eget kapital	705,7	133,0	250,1
Avsättningar	80,3	50,5	111,2
Långfristiga skulder	220,6	134,4	216,3
Kortfristiga skulder	97,5	26,5	133,4
SUMMA EGET KAPITAL OCH SKULDER	1 104,1	344,5	711,0

KASSAFLÖDESANALYS

– KONCERNEN

	KVARTAL		ACKUMULERAT		HELÅR
	2020-07-01 2020-09-30	2019-07-01 2019-09-30	2020-01-01 2020-09-30	2019-01-01 2019-09-30	2019-01-01 2019-12-31
(Mkr)	3 mån	3 mån	9 mån	9 mån	12 mån
DEN LÖPANDE VERKSAMHETEN					
Rörelseresultat (EBIT)	1,1	4,4	-14,3	8,2	-20,7
Avskrivningar	21,5	0,8	67,8	12,3	25,9
Övriga ej kassaflödespåverkande poster	-22,3	-2,2	-26,3	0,6	-2,1
Finansiella poster och skatt	-8,9	-0,5	-28,6	-10,2	-8,3
Kassaflöde från den löpande verksamheten före förändringar i rörelsekapital	-8,6	2,5	-1,4	11,0	-5,2
Kassaflöde från förändringar i rörelsekapital	13,0	-11,0	-61,1	-50,7	-9,1
Kassaflöde från den löpande verksamheten	4,3	-8,5	-62,5	-39,7	-14,3
INVESTERINGSVERKSAMHETEN					
Kassaflöde från investeringsverksamheten	-14,2	-109,9	-30,3	-114,3	-121,8
FINANSIERINGSVERKSAMHETEN					
Kassaflöde från finansieringsverksamheten	407,3	118,8	532,8	152,4	228,2
PERIODENS KASSAFLÖDE	397,4	0,5	440,0	-1,6	92,1
Likvida medel vid periodens början	144,7	24,6	105,7	14,6	14,6
Periodens kassaflöde	397,4	0,5	440,0	-1,6	92,1
Kursdifferens i likvida medel	-1,3	0,1	-5,0	0,3	-1,0
Likvida medel vid periodens slut	540,8	25,1	540,8	13,4	105,7
Specifikation av likvida medel					
Totalt kassa och bank	540,8	25,1	540,8	13,4	105,7
därav spärrmedel	-2,6	-1,6	-2,6	-1,6	-1,3
Disponibla likvida medel vid periodens slut	538,2	23,6	538,2	11,8	104,5

RAPPORT ÖVER FÖRÄNDRINGAR I EGET KAPITAL

– KONCERNEN

2020-09-30

<i>(Mkr)</i>	Aktie- kapital	Övrigt tillskjutet kapital	Annat eget kapital	Totalt eget kapital
Belopp vid årets ingång 2020-01-01	1,2	272,1	-23,2	250,1
Nyemissioner	0,5	527,9		528,4
Omräkningsdifferens utländska dotterföretag			-23,0	-23,0
Årets resultat			-49,9	-49,9
BELOPP VID PERIODENS UTGÅNG 2020-09-30	1,8	800,0	-96,1	705,7

RESULTATRÄKNING

– MODERBOLAGET

	KVARTAL		ACKUMULERAT		HELÅR
	2020-07-01 2020-09-30	2019-07-01 2019-09-30	2020-01-01 2020-09-30	2019-01-01 2019-09-30	2019-01-01 2019-12-31
	3 mån	3 mån	9 mån	9 mån	12 mån
<i>(Mkr)</i>					
Nettoomsättning	1,5	21,3	7,9	49,4	67,9
Koncernintern försäljning	0,2	0,0	0,8	0,0	0,0
Aktiverat arbete för egen räkning	10,3	2,6	27,5	4,6	11,1
Övriga rörelseintäkter	0,9	3,9	2,5	4,7	1,7
Summa intäkter	12,9	27,8	38,7	58,8	80,7
<i>Rörelsens kostnader</i>					
Köpta tjänster och varor	-15,1	-15,6	-39,4	-29,4	-45,5
Övriga externa kostnader	-4,5	-4,3	-19,1	-10,4	-18,0
Personalkostnader	-2,4	-4,0	-12,7	-13,2	-18,5
Övriga rörelsekostnader	0,0	-0,1	0,0	-0,2	-0,5
Rörelseresultat före av- och nedskrivningar (EBITDA)	-9,1	3,8	-32,5	5,5	-1,9
Av- o nedskrivningar anläggningstillgångar	0,0	0,0	-0,1	-0,1	-0,1
Rörelseresultat (EBIT)	-9,1	3,8	-32,6	5,4	-2,0
Finansnetto	-6,7	-6,6	-20,0	-6,9	-6,7
Resultat före skatt	-15,8	-2,8	-52,6	-1,4	-8,7
Bokslutsdispositioner	-	-	-	-	3,3
Skatt	-3,1	0,3	-3,1	0,0	0,3
PERIODENS RESULTAT	-18,8	-2,5	-55,6	-1,4	-5,0

BALANSRÄKNING

– MODERBOLAGET

<i>(Mkr)</i>	2020-09-30	2019-09-30	2019-12-31
TILLGÅNGAR			
Anläggningstillgångar			
Immateriella anläggningstillgångar	123,9	5,1	96,3
Materiella anläggningstillgångar	0,1	0,1	0,5
Finansiella anläggningstillgångar	497,3	235,1	522,9
Summa anläggningstillgångar	621,3	240,3	619,7
Omsättningstillgångar			
Kortfristiga fordringar	17,2	74,4	11,1
Kassa och bank	447,5	9,7	25,9
Summa omsättningstillgångar	464,6	84,1	37,0
SUMMA TILLGÅNGAR	1 085,9	324,3	656,7
EGET KAPITAL OCH SKULDER			
Eget kapital	747,0	118,8	274,2
Obeskattade reserver	-	3,3	-
Avsättningar	80,0	49,0	110,4
Långfristiga skulder	220,6	120,0	216,3
Kortfristiga skulder	38,3	33,2	55,8
SUMMA EGET KAPITAL OCH SKULDER	1 085,9	324,3	656,7

KASSAFLÖDESANALYS

– MODERBOLAGET

	KVARTAL		ACKUMULERAT		HELÅR
	2020-07-01 2020-09-30	2019-07-01 2019-09-30	2020-01-01 2020-09-30	2019-01-01 2019-09-30	2019-01-01 2019-12-31
	3 mån	3 mån	9 mån	9 mån	12 mån
(Mkr)					
DEN LÖPANDE VERKSAMHETEN					
Rörelseresultat (EBIT)	-9,1	3,8	-32,6	5,4	-2,0
Avskrivningar	0,0	0,0	0,1	0,1	0,1
Övriga ej kassaflödespåverkande poster	0,0	0,0	0,0	0,0	0,0
Finansiella poster och skatt	-9,4	-4,4	-21,9	-4,4	-4,8
Kassaflöde från den löpande verksamheten före förändringar i rörelsekapital	-18,4	-0,6	-54,4	1,1	-6,7
	0,0	0,0	0,0	0,0	0,0
Kassaflöde från förändringar i rörelsekapital	-9,6	-17,0	-28,7	-35,4	-9,1
Kassaflöde från den löpande verksamheten	-28,0	-17,6	-83,1	-34,3	-15,8
INVESTERINGSVERKSAMHETEN	-9,4	8,8	-27,6	-106,2	-190,6
Kassaflöde från investeringsverksamheten	-9,4	8,8	-27,6	-106,2	-190,6
FINANSIERINGSVERKSAMHETEN	418,6	0,0	532,3	138,6	220,7
Kassaflöde från finansieringsverksamheten	418,6	0,0	532,3	138,6	220,7
PERIODENS KASSAFLÖDE	381,2	-8,8	421,6	-1,9	14,3
Likvida medel vid periodens början	66,2	18,5	25,9	11,6	11,6
Periodens kassaflöde	381,2	-8,8	421,6	-1,9	14,3
Kursdifferens i likvida medel					
Likvida medel vid periodens slut	447,5	9,7	447,5	9,7	25,9
Specifikation av likvida medel					
Totalt kassa och bank	447,5	9,7	447,5	9,7	25,9
<i>därav spärrmedel</i>	0,0	-1,6	0,0	-1,6	-1,3
Disponibla likvida medel vid periodens slut	447,5	8,1	447,5	8,1	24,6

RAPPORT ÖVER FÖRÄNDRINGAR I EGET KAPITAL

– MODERBOLAGET

	2020-09-30				
<i>(Mkr)</i>	Aktie- kapital	Fond för utvecklings- kostnader	Överkursfond	Fritt eget kapital	Totalt eget kapital
Belopp vid årets ingång 2020-01-01	1,2	96,3	273,6	-97,0	274,2
Nyemissioner	0,5		527,9		528,4
Fond för utvecklingsutgifter		27,5		-27,5	0,0
Årets resultat				-55,6	-55,6
BELOPP VID ÅRETS UTGÅNG 2020-09-30	1,8	123,9	801,5	-180,2	747,0

DEFINITIONER AV UTVALDA NYCKELTAL

Nettoomsättning: Intäkter från försäljning med avdrag för rabatter och efter eliminering av eventuell koncernintern försäljning.

Nettoomsättningstillväxt: Omsättningsökning från föregående period i procent.

EBITDA: Resultat före avskrivningar på materiella och immateriella anläggningstillgångar.

EBITDA marginal (%): Resultat före avskrivningar på materiella och immateriella anläggningstillgångar i procent av nettoomsättningen.

Rörelseresultat (EBIT): Rörelseresultat före finansiella poster och skatt.

EBIT marginal (%): Rörelseresultat före finansiella poster och skatt i procent av nettoomsättningen.

Nettoskuldsättning: Räntebärande skulder minskade med räntebärande tillgångar likvida medel.

Soliditet: Eget kapital i procent av balansomslutningen.

Genomsnittligt antal anställda: Medeltalet anställda under perioden.

Antal aktier: Totalt antal utestående aktier.

Resultat per aktie: Periodens resultat delat på det totala antalet utestående aktier.

FÖR MER INFORMATION VÄNLIGEN KONTAKTA:

Robin Flodin, VD
Mail: robin@enadglobal7.com
Tel: +46 70 477 06 34

OM EG7

EG7 är en koncern inom spelindustrin som utvecklar, marknadsför, publicerar och distribuerar PC-, konsol- och mobilspel till den globala spelmarknaden. Spelutvecklingsavdelningarna Toadman Studios, Big Blue Bubble och Antimatter Games sysselsätter dryga 170 spelutvecklare som utvecklar egna spel där EG7 äger rättigheterna samt åtar sig även utvecklingsuppdrag för andra utgivare runt om i världen.

Koncernens marknadsföringsbyrå Petrol Advertising Inc, har hittills bidragit till utgivningen av minst 1 500 titlar, av vilka många är till världsberömda varumärken som Call of Duty, Destiny, Dark Souls och Rage.

Koncernens publicerings- och distributionsföretag Sold Out Sales & Marketing Ltd, erbjuder genom sina experter både fysisk och digital publicering och har bland annat arbetat med Team 17, Rebellion och Frontier Developments.

Koncernen har sitt huvudkontor i Stockholm med cirka 270 anställda på 10 kontor världen över. Koncernens affärsmodell ger förutsättningar för nära samarbeten såväl som stabila kassaflöden.

Bolagets strategi är att fortsätta växa genom att utveckla spel på sina befintliga kontor, samt att fortsätta arbeta sig uppåt i värdekedjan genom att utveckla spel med egna medel och förlägga spel på egen hand.

Nasdaq First North Growth Market Ticker Symbol:
EG7

CERTIFIED ADVISOR

Som företag noterat på Nasdaq First North Growth Market Stockholm har bolaget skyldighet att använda en Certified advisor. EG7 har utsett:

Eminova Fondkommission AB
Mail: info@eminova.se
Tel: 08-684 211 00

REDOVISNINGSPRINCIPER

Denna kvartalsrapport har upprättats i enlighet med Årsredovisningslagen och Bokföringsnämndens allmänna råd. Bolaget tillämpar redovisningsprinciper enligt K3-reglerna (BFNAR 2012:1).

2019 var första året, som Bolaget tillämpar kalenderår som räkenskapsår.

Det ryska dotterbolaget konsolideras ännu inte. Vi gör bedömningen att detta inte har någon avgörande betydelse för att ge en rättvisande bild av koncernen.

REVISORSGRANSKNING

Denna rapport har inte varit föremål för granskning av bolagets revisor.

NÄSTA RAPPORT

Kommande kvartalsrapporter publiceras:

- Kvartal 4 (boks slutskommuniké) den 25 februari 2021

VIKTIG INFORMATION

Denna information är sådan som Enad Global 7 AB (publ) är skyldig att offentliggöra enligt EU:s marknadsmissbruksförordning. Informationen lämnades genom ovanstående kontaktpersons försorg, för offentliggörande den 25 november 2020 kl. 6:00 CET.

STYRELSENS FÖRSÄKRAN

Styrelse och VD försäkrar att denna kvartalsrapport ger en rättvisande bild av bolagets verksamhet och finansiella ställning.

Stockholm den 25 november 2020

Robin Flodin	Alexander Albedj	Sven Folkesson	Marie-Louise Gefwert	Gunnar Lind	Erik Nielsen
<i>VD och styrelseledamot</i>	<i>Styrelsens ordförande</i>	<i>Styrelseledamot</i>	<i>Styrelseledamot</i>	<i>Styrelseledamot</i>	<i>Styrelseledamot</i>

