


2024



Astor

Sammanfattning av Q1 2024

Höjdpunkter

- Nettoomsättning RTM* över 100 MSEK
- Astor Industry gör starka månader i såväl februari som mars, med en EBITDA överstigande 20% i respektive månad, vilket resulterade i en EBITDA på gruppnivå på ca 3,0 MSEK för februari och mars tillsammans
- Omsättning ökar med 120% under kvartalet, y/y
- Ordergång ökar med 130% under kvartalet, y/y

Koncernen Q1 2024

- Nettoomsättningen ökade till 36 427 (16 538) TSEK
- Ordergången uppgick till 31 815 (13 377) TSEK
- Orderboken vid periodens utgång var 146 311 (97 263) TSEK
- EBITDA uppgick till 141 (-876) TSEK
- Justerad EBITDA uppgick till 141 (-876) TSEK
- Resultat efter finansiella poster uppgick till -3 349 (-2 583) TSEK
- Periodens kassaflöde från löpande verksamheten uppgick till -6 566 (4 943) TSEK
- Resultatet per aktie före utspädning uppgick till -0,10 (-0,08) SEK, efter utspädning till -0,09 (0,07) SEK**
- Soliditeten uppgick till 41,0% (28,1%)

Nyckeltal koncern

| Koncern, TSEK | Q1 2024 | Q1 2023 | Q2 2023 -Q1 2024 | Helår 2023 |
|----------------------|---------|---------|---------------------|------------|
| Nettoomsättning | 36 427 | 16 538 | 102 898 | 83 009 |
| EBITDA | 141 | -876 | 132 | -885 |
| EBITDA i % | 0,4 | -5,3 | 0,1 | -1,1 |
| Justerad EBITDA*** | 141 | -876 | 1 965 | 948 |
| Justerad EBITDA i % | 0,4 | -5,3 | 1,9 | 1,1 |
| Ordergång | 31 815 | 13 377 | 151 565 | 133 127 |
| Orderbok | 146 311 | 97 263 | 146 311 | 149 612 |
| Operativt kassaflöde | -6 566 | 4 943 | -23 957 | -12 448 |
| Periodens resultat | -3 296 | -2 583 | -6 180 | -5 467 |

* Rullande tolv månader, det vill säga de senaste tolv månaderna.

** Beräknat på 32 746 953 aktier före utspädning och 36 351 245 aktier efter utspädning

*** För definition och beräkning se definitioner och nyckeltal på sidan 23.

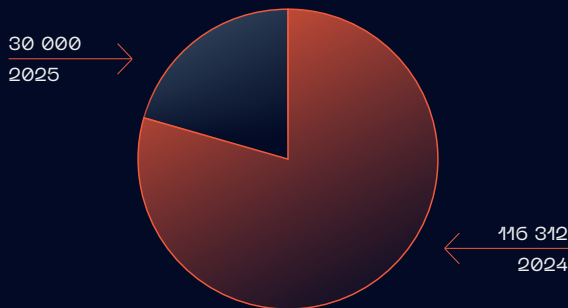
Belopp inom parentes: Jämförande period föregående år.

Med Bolaget eller Astor Group avses Scandinavian Astor Group AB (publ) med organisationsnummer 559353-3922.

Finansiell utveckling

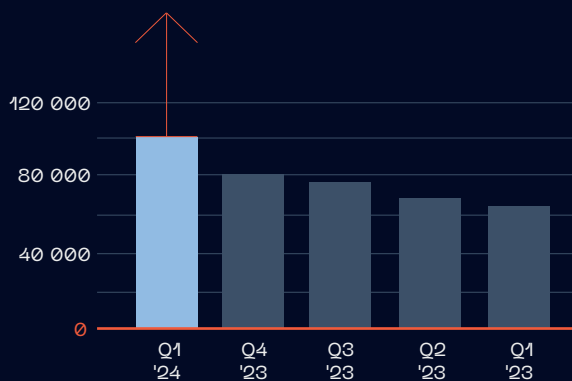
Q1 2024

Orderbok förväntad leverans per år, TSEK



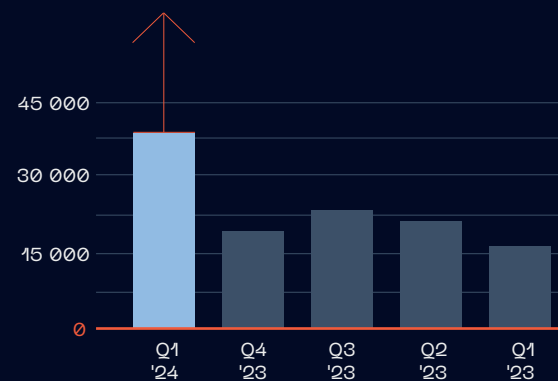
Nettoomsättning RTM, TSEK

102 898



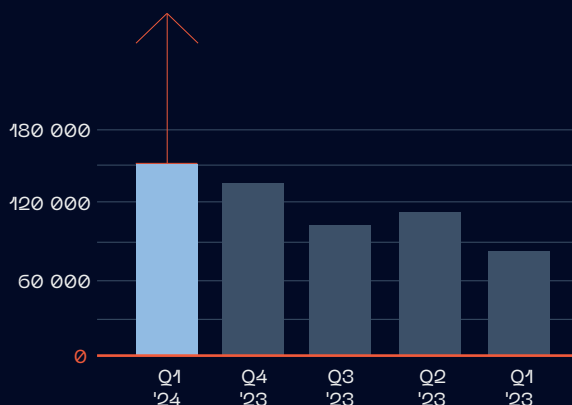
Nettoomsättning per kvartal, TSEK

36 427



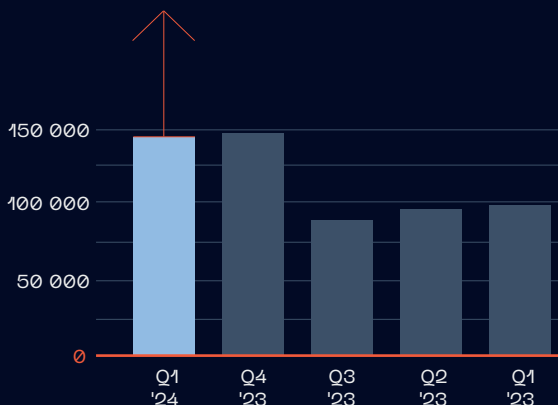
Orderingång RTM, TSEK

151 564



Akkumulerad orderbok, TSEK*

146 311



* Den ackumulerade orderboken inkluderar ej förvärvet av Airsafe Sweden AB. Inräknat förvärvet uppgår den ackumulerade orderboken vid utgången av kvartalet till 167 311 TSEK.

Väsentliga händelser under perioden

Den 26 januari redovisade Astor Group 2023 års reviderade siffror för det ny tillträdde dotterbolaget Mikroponent. Omsättningen för helåret 2023 uppgick till 50 MSEK med en EBITDA om 5,9 MSEK vilket visade på fortsatt god tillväxt. Sammantaget uppvisade Mikroponent en omsättningsökning om 13 procent och EBITDA växte med 25 procent jämfört med föregående år. Detta innebär att hela beloppet av tilläggsköpeskillingen om 10 MSEK, som ingår i förvärvsvillkoren, kommer att aktiveras. Den totala köpeskillingen för Mikroponent uppgår således till det angivna maxbeloppet om 40 MSEK.

Den 16 februari meddelade Astor Group att valberedningens ledamöter inför årsstämman 2024 hade utsetts.

Den 14 mars meddelade Astor Group att Bolagets dotterbolag Marstrom Composite AB har erhållit en order om 9,8 MSEK från den industriella aktören NKT. Ordern avser mobila lättviktshus som ska användas som väderskydd vid skarvning av elkablar i fält och ska levereras under 2024 och 2025.

Övriga händelser under perioden

Den 22 januari meddelade Astor Group att Erik Thunström har utsetts till redovisningschef för Astor Group. Erik som är godkänd revisor i grunden har lång erfarenhet av koncernredovisning och kommer senast som redovisningsansvarig för det Mid Cap-listade ljussättningsbolaget Profoto.

Den 8 februari meddelade Astor Group att dotterbolaget My-Konsult ingått ett avtal med en ny säljagent i Grekland.

Den 23 februari meddelade Astor Group att Bolaget infört en ny koncernstruktur för fortsatt tillväxt, lönsamhet och utveckling. Koncernens verksamhet delas upp i två affärsområden, Astor Industry och Astor Tech.

Den 26 februari publicerade Astor Group rapport för verksamhetsåret 2023.

Den 25 mars meddelade Astor Group att Bolagets dotterbolag My-Konsult avancerar i sitt gemensamma anti-drönanprojekt genom att teckna ett utökat MoU med den industriella aktören i Ukraina med vilken dotterbolaget samarbetar med. Det utökade samarbetet avser att en nyligen framställd prototyp ska demonstreras hos samarbetspartnern.

Väsentliga händelser efter perioden

Den 9 april meddelade Astor Group att Bolaget ingått avtal avseende förvärv av samtliga aktier i Airsafe Sweden AB, ett bolag inom militär och civil flygmateriel. Köpeskillingen uppgick till 20 MSEK med en potentiell tilläggsköpeskillning om maximalt 5 MSEK. I samband med förvärvet meddelade Bolaget att man avsåg att genomföra en riktad nyemission för att finansiera förvärvet. Teckningskursen fastställdes till 20 SEK per nyemitterad aktie och resulterade i teckning om 70 MSEK. Genom den riktade nyemissionen ökade antalet aktier och röster i Astor Group med 3 500 000, från 32 746 953 till 36 246 953. Aktiekapitalet ökade med 922 898,429964385 SEK, från 8 634 889,002805 SEK till 9 557 787,43276938 SEK.

Den 16 april publicerade Astor Group årsredovisningen för räkenskapsåret 2023.

Den 17 april offentliggjorde Astor Group kallelse till årsstämma 2024 som hålls den 17 maj.

Den 10 maj offentliggjorde Astor Group teckningskursen för inlösen av teckningsoptioner av serie TO 2 som fastställdes till 9.90 SEK. Bolaget kan genom inlösen tillföras totalt 27,3 MSEK före emissionskostnader.



VD Odd Werin kommenterar

Fortsatt hög tillväxt i Astor Group


När vi nu har stängt böckerna för det första kvartalet kan vi konstatera att det har varit ett kvartal präglat av högt tempo som resulterade i bland annat stark tillväxt och direkt efter kvartalets utgång – förvärvet av Airsafe.

Nettoomsättningen för det första kvartalet landade på 36,4 MSEK vilket motsvarar en total omsättningsökning om 120 % jämfört med samma period föregående år. Mikroponent bidrar givetvis till detta men även övriga delar av verksamheten levererar en omsättningsökning, framför allt inom kompositverksamheten. Kvartalet genererade ett förväntat negativt resultat som följd av att vi gör kraftfulla investeringar för att stötta fortsatt tillväxt. Vi ser att investeringarna ger resultat eftersom vi stängde kvartalet med en imponerande orderbok om drygt 146 MSEK och inkluderar man vårt senaste förvärv så är orderboken närmare 170 MSEK. Orderingången är således fortsatt stark och vi ser en ökad efterfrågan på våra produkter inom koncernen, en följd av dels ökad säljaktivitet men också det mer osäkra omvärldsläget.

Astor Industry

Våra bolag inom Astor Industry fortsätter leverera över förväntan. I Marstrom har orderingången och produktionstakten varit hög och en ny produktionshall är nu under uppbyggnad för att kunna möta den kraftiga tillväxten. Det fortsatt höga intresset syns inte minst genom att Marstrom får förtroendet från stora industriella aktörer där de under första kvartalet fick en order om 9,8 MSEK för leverans under 2024 och 2025. Även inom försvarssektorn växer kompositbolagen och det är en tydlig trend att kompositmaterial är ett fördelaktigt material för olika militära tillämpningar.

Även Mikroponent lämnar ett starkt första kvartal bakom sig och har presterat imponerande



resultat, särskilt inom försvarsindustrin där efterfrågan har fortsatt att öka. Leveranserna inom denna sektor har ökat med cirka 40%, vilket markerar en betydande tillväxt. Genom etableringen av nya samt förlängda avtal med flera betydande kunder inom försvarssektorn, stärks vår position och bidrar till en fortsatt solid orderbok.

För att säkerställa produktionskapaciteten och möta den ökade efterfrågan har Mikroponent även genomfört strategiska insatser avseende både resurs- och råvaruförsörjning. Detta möjliggör en stabil och hållbar tillväxt och förstärker förmågan att möta marknadens behov på ett effektivt sätt.

Astor Tech

Den största nyheten inom affärsområdet Tech är att det växer genom förvärvet av Airsafe. Vi är oerhört glada över att ha kunnat förvärva detta bolag som har omfattande expertis inom

militär och civil flygmateriel. Denna strategiska sammanslagning öppnar upp otaliga möjligheter för framtida tillväxt och innovation.

En av de mest spännande aspekterna av detta förvärv är den synergipotential som vi ser mellan Airsafe och vårt befintliga kundnätverk. Genom att Airsafe redan betjänar liknande kunder som My-Konsult, såsom målflygsbolag, ser vi en möjlighet att skapa synergier inom området för elektronisk krigföring (EW). Dessutom delar Airsafe flera betydande industriella försvarskunder med bolagen inom Astor Industry. Deras leveranser av komponenter till befintliga vapensystem och ammunitionssystem som Astor Industry också levererar till idag utgör en stark grund för framtida samarbete och tillväxt.

Det är värt att notera att Airsafe har etablerade kontrakt och ramavtal på både nationell och internationell nivå med olika myndigheter, vilket ytterligare stärker vår närvaro och möjligheter på den globala marknaden. Denna integration av resurser och kompetenser kommer inte bara att gynna våra egna verksamheter utan också stärka vårt erbjudande till befintliga och potentiella kunder över hela världen. Vi ser fram emot att utforska alla möjligheter och synergier som detta kommer att medföra, och vi är övertygade om att det kommer att driva vår tillväxt och framgång långt in i framtiden. Samtidigt fortsätter vi aktivt att utvärdera en betydande mängd värenommerade förvärvskandidater inom försvars- och säkerhetssektorn. Detta återspeglar vår strävan efter att stärka vår position och bredda vår produktportfölj för att ännu bättre kunna möta de krav och behov som ställs av dagens snabbt föränderliga marknad.

I Frankrike har vi fortsatt arbetet med tester av Astor IV. Den här typen av processer tar lång tid, längre än vad vi och vår samarbetspartner initialt förväntade oss. Trots utmaningar som uppstått till följd av uppskjutna myndighetsinspektioner har vi gjort betydande framsteg i vårt projekt. Vi har nyligen genomfört markttester med utmärkta resultat och vårt system, resultatet av ett decenniums utveckling på en solid plattform, visar enastående funktionalitet och prestanda. Vi har en

omfattande testplan och ser fram emot att visa våra lösningar för internationella besökare som kommer för att inspektera systemet i Frankrike.

Vårt utvecklingsprojekt för antirönsystem har rört sig framåt i snabb takt. Utöver att ha tagit fram en prototyp har vi även deltagit i olika konferenser med bland annat en delegation från Ukraina. Området för antirönsystem växer snabbt och behovet för medel- och motmedel är akut. Vi ser nu fram emot fältdemonstrationer och att fördjupa samarbetet med mål om att ta en produkt till marknaden under året.

Vi har även fortsatt att arbeta med våra nyligen tecknade säljagenter i Kanada och Grekland. Vi har haft viktiga introduktionsmöten och knutit strategiska kontakter inom den elektroniska krigföringens sfär. Vi ser med spänning fram emot att följa upp detta och tillvarata de möjligheter de har skapat för vår verksamhet.

Vi står starka i en osäker värld

Samtidigt som vi utvecklas framgångsrikt, är vi medvetna om de utmaningar som vi och omvärlden står inför. I en tid av global osäkerhet fortsätter vi att vara fokuserade på att erbjuda lösningar som möter de ökande behoven på den säkerhetspolitiska arenan. Den oroliga situationen runt om i världen, inklusive händelser i Mellanöstern och Ukraina, betonar behovet av pålitliga och innovativa försvarssystem. Vår närvaro på marknaden och vårt engagemang för att leverera högkvalitativa produkter och tjänster positionerar oss väl för att möta dessa utmaningar och möjligheter.

I ljuset av dessa utmaningar och möjligheter fortsätter vi att arbeta mot vårt mål att leverera värde till våra aktieägare och samhället i stort. Andra kvartalet har nu startat starkt och vi tackar er alla för ert fortsatta stöd och förtroende. Med tillförsikt och beslutsamhet ser vi fram emot att fortsätta vår tillväxtresa och att fortsätta vara en ledande aktör inom den säkerhetspolitiska arenan. ●

Stockholm i maj 2024

Odd Werin

VD Scandinavian Astor Group

Vår affärsidé, strategi och finansiella målsättningar

Astor Group ska vara den ledande gruppen inom produktion och utveckling av högteknologiska lösningar för försvarsindustrin samt industriella segment. Koncernen är uppdelad i två affärsområden: Astor Industry och Astor Tech, vilka är inriktade mot flera stora industrisegment. Inom Astor Industry fungerar bolagen som en underleverantör av komponenter till stora företag inom försvarsindustrin men även andra stora industrier. Astor Tech levererar avancerade system och produkter inriktade enbart mot försvars- och säkerhetsindustrin genom ram- eller agentavtal, främst mot myndigheter.

»Koncernen ligger i framkant inom sina respektive områden och kan växa både i freds- och konfliktfyllda tider.«

Produkterna i koncernens portfölj har en omfattande potential, både för export till flera länder och för expansion inom närliggande marknadssegment. Genom att dra nytta av sin omfattande kunskap från den svenska marknaden kan Astor Group gå in på nya

marknader både genom partnerskap och direktförsäljning. Koncernen ligger i framkant inom respektive område och kan växa både i freds- och konfliktfyllda tider. Genom att implementera en affärsmodell som omfattar två olika affärsområden diversifierar Astor Group verksamheten för att möta marknadens växande behov. Denna strategi innebär att koncernen inte bara fokuserar på en enskild verksamhetsgren, vilket minskar risker och öppnar upp för fler tillväxt- och expansionsmöjligheter.

Astor Groups finansiella mål fram till och med 2026 är att omsättningen, över tid, ska öka till minst 400 MSEK inklusive förvärv, och att rörelsemarginalen (EBITDA) ska uppgå till minst 15 %. Under 2023 växte Astor Group med 57 %, varav 20 % var organisk tillväxt. Bolaget har en ambitiös förvärvsstrategi och har identifierat en stor andel värenommerade förvärvskandidater inom försvar och säkerhet. Den framtida utvecklingen bygger på en kombination av organisk och förvärvsdriven tillväxt, vilket kontinuerligt genererar en stärkt position inom försvarssektorn. Bolaget planerar att etablera sig på fler prioriterade marknader med en betydande möjlighet att växa inom respektive affärsområde.

Finansiella målsättningar till och med 2026

EBITDA-marginal

≥ 15

%

Omsättning

400

MSEK

Astor Group som investering

Dubbla affärsområden med synergieffekter

Med två huvudsakliga affärsområden, Astor Industry och Astor Tech, riktar sig koncernen till framförallt försvarsindustrin men också andra industriella sektorer, vilket möjliggör korsförsäljningsmöjligheter och utvidgar marknadsräckvidden. Genom att dra nytta av dessa synergier kan Astor Group förbättra den interna effektiviteten och därigenom öka sin konkurrenskraft på marknaderna.

Strategiska tillväxtinitiativ

Astor Group strävar efter organisk och förvärvsdriven tillväxt, och nyttjar sin starka ställning och branschkunskap för att stärka sin marknadsnärvaro. Astor Group specialiserar sig på utveckling och förvärv av företag som är framstående leverantörer till både försvars- och civilindustrin. Dessa företag har etablerat en stark och dominerande position inom sina specifika nischmarknader under en betydande tidsperiod. Genom att bli en del av Astor Group öppnas dörrar för företagen att fortsätta sin tillväxtresa. Astor Group fungerar som en attraktiv ägare för industriella företag som överväger att ta nästa steg i sin expansionsstrategi.

Global närvaro på växande marknader

Astor Group har en global närvaro och adresserar marknader utan geografiska inträdesbarriärer, vilket förenklar etableringen på nya marknader och främjar framtida tillväxt. De industri- och försvarsmarknader som Astor Group verkar på förväntas visa betydande tillväxt under de kommande åren. Tillväxten drivs av det osäkra omvärldsläget, vilket har resulterat i en ökad efterfrågan på industriapplikationer och försvarsprodukter.

Erfaren organisation

Organisationen inom Astor Group har gedigen erfarenhet och långvarig expertis inom försvars- och industribranschen. Koncernens styrelse och ledning har en omfattande bakgrund som ledande befattningshavare inom svenska teknik- och försvarsföretag samt innehar god kompetens om affärsutveckling och identifiering av lukrativa förvärvsmöjligheter.

Beprövad tillväxtstrategi

Med en beprövad förmåga att leverera högkvalitativa lösningar och en tydlig vision för framtida expansion är Astor Group väl positionerat att dra nytta av den växande efterfrågan inom försvarsindustrin. Sedan koncernen bildades har Astor Group genomfört flera framgångsrika förvävsaffärer och visat betydande tillväxt.



Finansiell översikt

Kommentarer till den finansiella utvecklingen Q1 2024

Inledande kommentarer om den finansiella ställningen

Koncernen har under första kvartalet 2024 ökat omsättningen jämfört med första kvartalet 2023, även organiskt rensat för förvärv och valutaeffekter. Det i december 2023 förvärvade bolaget Mikroponent AB har bidragit enligt plan till koncernens resultat under första kvartalet 2024. Samtidigt har ett antal likviditetstunga projekt påbörjats inom affärsområdet Industry som under perioden ökat kapitalbindningen i lager och belastat kvartalets operativa kassaflöde negativt, men som förväntas levereras och kapitaliseras under kommande kvartal 2024. Som ett led i att öka jämförbarheten med andra bolag avser Astor Group att övergå till IFRS-redovisning och kommer framgent att utreda möjligheten för detta.

Nettoomsättning och resultatutveckling

Nettoomsättningen under första kvartalet uppgick till 36 427 (16 538) TSEK vilket motsvarade en omsättningsökning på 120%, av vilken 29% var organisk. Rörelseresultatet på EBITDA-nivå uppgick under kvartalet till 141 (-876) TSEK och rörelseresultatet på EBIT-nivå uppgick till -2 412 (-1 625) TSEK. Finansnettot för kvartalet uppgick till -937 (-958) TSEK. Kvartalets resultat uppgick till -3 296 (-2 583) TSEK.

Den ökade nettoomsättningen och EBITDA förbättringen i kvartalet är i huvudsak hänförlig till tillväxt inom affärsområdet Astor Industry och kompositverksamheten. Förvärvet inom Astor Industry av Mikroponent AB i december 2023 har också bidragit med 14 837 TSEK till den ökade nettoomsättningen under första kvartalet.

Kostnader

På koncernnivå har för första kvartalet kostnader för råvaror och förnödenheter ökat till -14 219 (-7 269) TSEK, övriga externa kostnader har ökat till -9 947 (-4 848) TSEK och personalkostnader ökat till -13 229 (-7 911) TSEK.

Jämförelsen påverkas av att kostnader för Mikroponent som tillkommit i första kvartalet 2024 jämfört med första kvartalet 2023. Resterande kostnadsökning är planerad och följer koncernens starka tillväxt.

Finansiell ställning

Koncernens egna kapital ökade och uppgick vid periodens slut till 81 156 (34 305) TSEK och soliditeten stärktes även den till 41% (28%). Koncernens kassa vid periodens slut uppgick till 2 610 (2 596) TSEK. Koncernen har efter rapportperioden, i samband med förvärvet av Airsafe Sweden AB, genomfört en nyemission genom vilken bolaget efter avdrag för emissionskostnader erhållit ett nytillskott av likvida medel om 65 MSEK.

Räntebärande skulder ökade under första kvartalet till 34 931 (19 175) TSEK som följd av ett förvärvslån om 15 000 TSEK som togs i slutet av 2023 för att delfinansiera förvärvet av Mikroponent. Detta lån amorteras med 250 TSEK per månad från och med januari 2024. Koncernen har ytterligare ett förvärvslån som amorteras med 225 TSEK per månad där restskulden per sista mars 2024 uppgår till 12 275 TSEK. Koncernen förfogar över tillgängliga checkkrediter på 8 000 TSEK, varav 2 597 TSEK var utnyttjade vid utgången av första kvartalet. Nyttjad del är klassificerad som kortfristig räntebärande skuld.

Investeringar

Koncernen har under första kvartalet 2024 fortsatt investera i Astor Tech och området för elektronisk krigsföring (EW). Upparbetade balanserade utvecklingskostnader i Astor Tech under första kvartalet uppgick till 1 055 (2 506) KSEK. Bland annat görs fortsatta investeringar i färdigställande av Astor IV men också för ett nytt applikationsområde inom drönarstyrning. Tester av Astor IV tillsammans med Bolagets samarbetspartners fortgår med goda resultat och Astor Group noterar ett ökat intresse från marknaden för EW-erbjudandet. EW-verksamheten har ännu inte uppnått positivt kassaflöde och präglas av långa införsäljningscykler.

Investeringarna inom Astor Industry och framför allt kompositverksamheten förväntas fortsätta öka under resterande del av 2024 för att möta en kraftigt ökad efterfrågan och orderingång. För att möta produktionsbehovet har en investeringsplan fastställts som bland annat omfattar en utökad maskinpark som möjliggör ökad automation. Bland annat har Marstrom avtalat om att investera i en storskalig CNC-maskin som kan automatisera flera delar av tillverkningen och som öppnar upp för egen formtillverkning av kompositdelar. Investeringen uppgår till cirka 16 MSEK och maskinen förväntas levereras under fjärde kvartalet 2024. Genom att själva kunna göra formtillverkning, något som verksamheten idag använder underleverantörer till, kommer Marstrom att kontrollera en större del av värdekedjan och på så vis öka marginalerna. Utifrån investeringen förväntas Marstrom stärka sin redan starka position inom kompositdelar och vara den enda aktören i Sverige som kan tillhandahålla egen formtillverkning av kompositdelar. Investeringen har medfört en initial förskotts betalning (delbetalning) som redovisas i denna delårsrapport som del av materiella anläggningstillgångar.

Givet den kraftiga expansionen av produktionskapacitet i Astor Industry med fokus på kompositverksamheten och att radarverksamheten inom Astor Tech kräver ytterligare kapital för att uppnå positivt kassaflöde, så går det inte att utesluta att Bolaget i framtiden behöver ytterligare kapital. Styrelsen bedömer att tillgången till erforderliga finansieringsalternativ är god.

Avskrivningar

Avskrivningarna i det första kvartalet uppgick till -2 553 (-749) TSEK. De högre avskrivningarna i första kvartalet 2024 förklaras av avskrivningar på goodwill kopplat till förvärvet av Mikroponent AB.

Eget kapital

Per den 31 mars 2024 uppgick det egna kapitalet till 81 156 (34 305) TSEK.

Anställda

Per den 31 mars 2024 hade Astor Group 86 (51) anställda.

Redovisningsprinciper

Rapporten är upprättad i enlighet med BFNAR 2012:1 Årsredovisning och koncernredovisning, K3. Bolagets tillgångar och skulder upptas till anskaffningsvärdet respektive nominellt värde om ej annat framgår. Principerna är oförändrade jämfört med föregående år. Bolaget utvärderar även möjligheten att övergå till IFRS som redovisningsstandard under 2024.

Denna rapport har ej varit föremål för översiktlig granskning av Bolagets revisor.

Riskfaktorer

Bolagets verksamhet påverkas av ett antal faktorer, vilka kan innebära en risk för Bolagets verksamhet och resultat. För Bolagets risker och osäkerhetsfaktorer hänvisas till årsredovisningen för räkenskapsåret 2023.

Resultaträkning

Koncern

TSEK

| | 2024 jan-mar | 2023 jan-mar | 2023 jan-dec |
|---|-----------------|-----------------|-----------------|
| Rörelsens intäkter m.m. | | | |
| Nettoomsättning | 36 427 | 16 538 | 83 009 |
| Förändring av lager, produkter i arbete m.m. | 0 | 0 | 1 280 |
| Aktiverat arbete för egen räkning | 1 055 | 2 506 | 5 720 |
| Övriga rörelseintäkter | 175 | 108 | 390 |
| | 37 657 | 19 152 | 90 399 |
| Rörelsens kostnader | | | |
| Råvaror och förnödenheter | -14 219 | -7 269 | -33 508 |
| Övriga externa kostnader | -9 947 | -4 848 | -24 265 |
| Personalkostnader | -13 229 | -7 911 | -33 496 |
| Av- och nedskrivningar av immateriella och materiella anläggningstillgångar | -2 553 | -749 | -3 927 |
| Övriga rörelsekostnader | -121 | 0 | -15 |
| | -40 070 | -20 777 | -95 211 |
| | | | |
| Rörelseresultat | -2 412 | -1 625 | -4 812 |
| | | | |
| Resultat från finansiella poster | | | |
| Övriga ränteintäkter och liknande resultatposter | 128 | 105 | 509 |
| Räntekostnader och liknande resultatposter | -1 065 | -1 063 | -3 717 |
| | -937 | -958 | -3 208 |
| | | | |
| Resultat efter finansiella poster | -3 349 | -2 583 | -8 020 |
| | | | |
| Resultat före skatt | -3 349 | -2 583 | -8 020 |
| | | | |
| Skatt på periodens resultat | - | - | 41 |
| Uppskjuten skatt | 53 | - | 2 512 |
| | | | |
| Periodens resultat | -3 296 | -2 583 | -5 467 |

Balansräkning

Koncern

TSEK

| TILLGÅNGAR | 2024-03-31 | 2023-03-31 | 2023-12-31 |
|--|----------------|---------------|---------------|
| Anläggningstillgångar | | | |
| Immateriella anläggningstillgångar | | | |
| Balanserade utgifter för utvecklingsarbeten | 21 490 | 17 208 | 20 436 |
| Koncessioner, patent, licenser och liknande | 3 797 | 3 914 | 3 799 |
| Goodwill | 31 648 | 2 632 | 33 371 |
| Summa immateriella anläggningstillgångar | 56 935 | 23 754 | 57 606 |
| Materiella anläggningstillgångar | | | |
| Byggnader och mark | 28 153 | 29 701 | 28 551 |
| Maskiner och andra tekniska anläggningar | 10 988 | 5 168 | 6 474 |
| Inventarier, verktyg och installationer | 1 055 | 595 | 1 136 |
| Pågående nyanläggningar och förskott avs. materiella anläggningstillgångar | 186 | - | 155 |
| Summa materiella anläggningstillgångar | 40 381 | 35 464 | 36 316 |
| Finansiella anläggningstillgångar | | | |
| Uppskjuten skattefordran | 3 003 | - | 3 003 |
| Andra långsiktiga värdepappersinnehav | 298 | - | 298 |
| Summa finansiella anläggningstillgångar | 3 301 | 0 | 3 301 |
| Summa anläggningstillgångar | 100 617 | 59 218 | 97 223 |

Balansräkning Koncern (forts.)

TSEK

| TILLGÅNGAR | 2024-03-31 | 2023-03-31 | 2023-12-31 |
|--|----------------|----------------|----------------|
| Omsättningstillgångar | | | |
| | | | |
| Varulager m.m. | | | |
| Råvaror och förnödenheter | 45 305 | 19 220 | 39 888 |
| Varor under tillverkning | 13 084 | 27 892 | 15 234 |
| Färdiga varor och handelsvaror | 5 236 | – | 3 369 |
| Förskott till leverantörer | 4 274 | 298 | 3 824 |
| Summa varulager m.m. | 67 900 | 47 410 | 62 315 |
| | | | |
| Kortfristiga fordringar | | | |
| Kundfordringar | 21 254 | 11 315 | 22 015 |
| Aktuell skattefordran | 290 | – | 216 |
| Övriga fordringar | 2 133 | 609 | 1 439 |
| Förutbetalda kostnader och upplupna intäkter | 2 298 | 832 | 3 161 |
| Summa kortfristiga fordringar | 25 975 | 12 756 | 26 831 |
| | | | |
| Kortfristiga placeringar | 240 | 240 | 240 |
| | | | |
| Kassa och bank | 2 610 | 2 596 | 15 363 |
| Summa kassa och bank | 2 610 | 2 596 | 15 363 |
| | | | |
| Summa omsättningstillgångar | 96 725 | 63 002 | 104 749 |
| | | | |
| Summa tillgångar | 197 342 | 122 220 | 201 972 |

Balansräkning Koncern (forts.)

TSEK

| EGET KAPITAL OCH SKULDER | 2024-03-31 | 2023-03-31 | 2023-12-31 |
|--|----------------|----------------|----------------|
| Eget kapital | | | |
| Aktiekapital | 8 635 | 5 000 | 8 635 |
| Övrigt tillskjutet kapital | 21 477 | - | 21 576 |
| Annat eget kapital inklusive periodens resultat | 51 044 | 29 305 | 54 241 |
| Summa eget kapital hänförligt till moderbolagets aktieägare | 81 156 | 34 305 | 84 452 |
| | | | |
| Avsättningar | | | |
| Avsättningar för uppskjuten skatt | 5 338 | 5 334 | 5 391 |
| Övriga avsättningar | 1 410 | 822 | 1 380 |
| Summa avsättningar | 6 748 | 6 156 | 6 771 |
| | | | |
| Långfristiga skulder | | | |
| Övr skulder till kreditinstitut | 26 634 | 13 581 | 28 473 |
| Summa långfristiga skulder | 26 634 | 13 581 | 28 473 |
| | | | |
| Kortfristiga skulder | | | |
| Checkräkningskredit | 2 597 | 2 774 | 1 027 |
| Skulder till kreditinstitut | 5 700 | 2 820 | 5 700 |
| Förskott till kunder | 22 933 | 32 318 | 30 145 |
| Leverantörsskulder | 18 901 | 9 252 | 12 180 |
| Skatteskulder | 2 420 | 2 670 | 3 205 |
| Övriga kortfristiga skulder | 18 225 | 10 591 | 19 478 |
| Upplupna kostnader och förutbetalda intäkter | 12 029 | 7 753 | 10 541 |
| Summa kortfristiga skulder | 82 805 | 68 178 | 82 276 |
| Summa eget kapital och skulder | 197 342 | 122 220 | 201 972 |

Kassaflödes- analys Koncern

TSEK

| | 2024 jan-mar | 2023 jan-mar | 2023 jan-dec |
|--|-----------------|-----------------|-----------------|
| Den löpande verksamheten | | | |
| Resultat efter finansiella poster | -3 349 | -2 583 | -8 019 |
| Justeringar för poster som inte ingår i kassaflödet | 2 553 | 698 | 4 435 |
| Betald inkomstskatt | -785 | - | -116 |
| Kassaflöde från löpande verksamheten före förändringar av rörelsekapital | -1 581 | -1 885 | -3 700 |
| | | | |
| Kassaflöde från förändringar av rörelsekapital | | | |
| Minskning (+)/ökning (-) av varulager/pågående arbete | -5 585 | -4 249 | -12 348 |
| Minskning (+)/ökning (-) av kundfordringar | 761 | 803 | - |
| Minskning (+)/ökning (-) av övriga fordringar | 95 | 555 | -1 020 |
| Minskning (-)/ökning (+) av leverantörsskulder | 6 721 | 2 466 | - |
| Minskning (-)/ökning (+) av kortfristiga skulder | -6 977 | 7 253 | 4 620 |
| Kassaflöde från löpande verksamheten | -6 566 | 4 943 | -12 448 |
| | | | |
| Investeringsverksamheten | | | |
| Förvärv av övriga immateriella anläggningstillgångar | -1 054 | -2 556 | -5 366 |
| Förvärv av övriga materiella anläggningstillgångar | -4 864 | -1 010 | -3 013 |
| Förvärv av dotterbolagsaktier | - | - | -30 463 |
| Förvärv av kortfristiga placeringar | - | - | - |
| Kassaflöde från investeringsverksamheten | -5 918 | -3 566 | -38 842 |
| | | | |
| Finansieringsverksamheten | | | |
| Förändring lån | -269 | -688 | 12 457 |
| Periodens nyemission/personaloptioner | - | - | 55 269 |
| Emissionskostnader | - | - | -2 980 |
| Kassaflöde från finansieringsverksamheten | -269 | -688 | 64 746 |
| | | | |
| Förändring av likvida medel | -12 753 | 689 | 13 456 |
| Likvida medel vid periodens början | 15 363 | 1 907 | 1 907 |
| Likvida medel vid periodens slut | 2 610 | 2 596 | 15 363 |

Eget kapital

Koncern

TSEK

| | 2024 jan-mar | 2023 jan-mar | 2023 jan-dec |
|-----------------------------------|-----------------|-----------------|-----------------|
| Eget kapital vid periodens början | 84 452 | 36 888 | 36 888 |
| Omräkningsdifferens | | | |
| Nyemission | | | 53 030 |
| Periodens resultat | -3 296 | -2 583 | -5 467 |
| Eget kapital vid periodens slut | 81 156 | 34 305 | 84 451 |

Resultaträkning

Moderbolag

TSEK

| | 2024 jan-mar | 2023 jan-mar | 2023 jan-dec |
|--|-----------------|-----------------|-----------------|
| Rörelsens intäkter m.m. | | | |
| Nettoomsättning | 675 | - | 1 200 |
| | 675 | - | 1 200 |
| Rörelsens kostnader | | | |
| Övriga externa kostnader | -1 373 | -276 | -4 301 |
| Personalkostnader | -571 | - | - |
| | -1 944 | -276 | -4 301 |
| Rörelseresultat | -1 269 | -276 | -3 101 |
| Resultat från finansiella poster | | | |
| Ränteintäkter | - | - | 1 |
| Räntekostnader | -412 | - | -247 |
| | -412 | - | -246 |
| Resultat efter finansiella poster | -1 681 | -276 | -3 347 |
| Förändring av uppskjuten skatt | - | - | 688 |
| Periodens resultat | -1 681 | -276 | -2 659 |

Balansräkning

Moderbolag

TSEK

| TILLGÅNGAR | 2024-03-31 | 2023-03-31 | 2022-12-31 |
|--|----------------|---------------|----------------|
| Anläggningstillgångar | | | |
| | | | |
| Finansiella anläggningstillgångar | | | |
| Andelar i koncernföretag | 107 963 | 67 500 | 107 963 |
| Uppskjuten skattefordran | 1 392 | – | 1 392 |
| Summa finansiella anläggningstillgångar | 109 355 | 67 500 | 109 355 |
| | | | |
| Summa anläggningstillgångar | 109 355 | 67 500 | 109 355 |
| | | | |
| Omsättningstillgångar | | | |
| Kortfristiga fordringar | | | |
| Fordringar hos koncernföretag | 33 035 | 413 | 26 520 |
| Aktuell skattefordran | 5 | – | – |
| Övriga fordringar | 297 | 55 | 314 |
| Förutbetalda kostnader och upplupna intäkter | 82 | – | 112 |
| Summa kortfristiga fordringar | 33 418 | 468 | 26 946 |
| | | | |
| Kassa och bank | 1 492 | 12 | 9 468 |
| Summa kassa och bank | 1 492 | 12 | 9 468 |
| | | | |
| Summa omsättningstillgångar | 34 911 | 480 | 36 414 |
| | | | |
| Summa tillgångar | 144 265 | 67 980 | 145 769 |

Balansräkning

Moderbolag

(forts.)

TSEK

| EGET KAPITAL OCH SKULDER | 2024-03-31 | 2023-03-31 | 2023-12-31 |
|---|----------------|---------------|----------------|
| Eget kapital | | | |
| Aktiekapital | 8 635 | 5 000 | 8 635 |
| Summa bundet eget kapital | 8 635 | 5 000 | 8 635 |
| | | | |
| Fritt eget kapital | | | |
| Balanserad vinst och förlust | -2 636 | 23 | 23 |
| Fri överkursfond | 112 394 | 63 000 | 112 394 |
| Periodens resultat | -1 681 | -276 | -2 659 |
| Summa eget kapital | 116 711 | 67 747 | 118 393 |
| | | | |
| Långfristiga skulder | | | |
| Övr skulder till kreditinstitut | 11 250 | - | 12 000 |
| Summa långfristiga skulder | 11 250 | - | 12 000 |
| | | | |
| Kortfristiga skulder | | | |
| Skulder till kreditinstitut | 3 000 | - | 3 000 |
| Leverantörsskulder | 1 257 | 63 | 1 058 |
| Skulder till koncernföretag | 1 500 | - | - |
| Övriga kortfristiga skulder | 10 035 | - | 10 207 |
| Upplupna kostnader och förutbetalda intäkter | 512 | 170 | 1 111 |
| Summa kortfristiga skulder | 16 304 | 233 | 15 376 |
| | | | |
| Summa eget kapital och skulder | 144 265 | 67 980 | 145 769 |

Kassaflödes- analys Moderbolag

TSEK

| | 2024 jan-mar | 2023 jan-mar | 2023 jan-dec |
|---|-----------------|-----------------|-----------------|
| Den löpande verksamheten | | | |
| Resultat efter finansiella poster | -1 681 | -276 | -3 347 |
| Kassaflöde från löpande verksamheten före förändringar av rörelsekapital | -1 681 | -276 | -3 347 |
| | | | |
| Kassaflöde från förändringar av rörelsekapital | | | |
| Minskning (+)/ökning (-) av övriga fordringar | -6 472 | -7 | -26 353 |
| Minskning (-)/ökning (+) av kortfristiga skulder | 928 | 134 | 2 181 |
| Kassaflöde från löpande verksamheten | -7 226 | -149 | -27 519 |
| | | | |
| Investeringsverksamheten | | | |
| Förvärv av dotterbolagsaktier | 0 | 0 | -30 463 |
| Kassaflöde från investeringsverksamheten | 0 | 0 | -30 463 |
| | | | |
| Finansieringsverksamheten | | | |
| Förändring lån | -750 | 0 | 15 000 |
| Periodens nyemission/personaloptioner | 0 | 0 | 55 269 |
| Emissionskostnader | 0 | 0 | -2 980 |
| Kassaflöde från finansieringsverksamheten | -750 | 0 | 67 289 |
| | | | |
| Förändring av likvida medel | -7 976 | -149 | 9 307 |
| Likvida medel vid periodens början | 9 468 | 161 | 161 |
| Likvida medel vid periodens slut | 1 492 | 12 | 9 468 |

Eget kapital

Moderbolag

| TSEK | 2024 jan-mar | 2023 jan-mar | 2023 jan-dec |
|--|-----------------|-----------------|-----------------|
| Eget kapital vid periodens början | 118 393 | 68 023 | 68 023 |
| Nyemission | - | - | 53 029 |
| Periodens resultat | -1 681 | -276 | -2 659 |
| Eget kapital vid periodens slut | 116 711 | 67 747 | 118 393 |

AKTIEN

Aktien

Bolagets aktie är sedan 12 januari 2023 noterad på Spotlight Stock Market under kortnamnet ASTOR med ISIN-kod SE0019175274. Astor Group har inget avtal om likviditetsgarant. Per den 31 mars 2024 var aktiekapitalet 8 635 (5 000) TSEK fördelat på 32 746 953 (18 962 000) aktier med ett kvotvärde om SEK 0,264. Per den 31 mars uppgick resultatet per aktie före utspädning till -0,10 (-0,08) SEK och efter utspädning till -0,09 (0,07) SEK.

Incitamentsprogram 2022/2025

Det finns per dagen för delårsrapporten 850 000 teckningsoptioner av incitamentsprogram 2022/2025 till styrelse och ledning i Bolaget. Varje teckningsoption ska medföra en rätt att teckna en ny aktie i Astor Group till en teckningskurs motsvarande 5,10 SEK. Om samtliga teckningsoptioner utnyttjas kommer Bolaget att tillföras cirka 4,3 MSEK. Teckning av aktier med stöd av teckningsoptionerna ska ske i enlighet med villkoren för teckningsoptionerna från och med den 15 december 2025 till och med den 30 december 2025. Vid fullt nyttjande av teckningsoptionerna kan aktiekapitalet öka med 110 500 SEK. Utspädningen om samtliga teckningsoptioner tecknas uppgår till 2,4%, givet antal aktier i Bolaget vid periodens utgång. Se tabell för fördelning.

| Innehavare | Antal teckningsoptioner |
|--|-------------------------|
| Odd Werin, VD | 350 000 st |
| Lars Granbom, Styrelseordförande | 200 000 st |
| Fredrik Lindblom, VD Marstrom Composite AB | 150 000 st |
| Wictor Billström, CFO | 50 000 st |
| Ronny Christoffersen, ledamot | 50 000 st |
| Håkan Ekengren | 50 000 st |
| Totalt | 850 000 st |

Teckningsoptioner av serie TO 2

I samband med att Scandinavian Astor Group gjorde två riktade nyemissioner för att bland annat finansiera förvärvet av

Mikroponent under det fjärde kvartalet 2023 emitterades teckningsoptioner av serie TO 2. En (1) teckningsoption av serie TO 2 berättigar innehavaren till teckning av en (1) ny aktie i Bolaget till en teckningskurs motsvarande sjuttio (70) procent av den genomsnittliga volymvägda kursen för aktien enligt Spotlight Stock Markets officiella kursstatistik under en period om tio (10) handelsdagar som slutar två (2) handelsdagar innan nyttjandeperioden börjar, dock lägst teckningskursen i de riktade nyemissionerna som var 6,60 kronor per aktie, och högst 150 procent av teckningskursen i de riktade nyemissionerna. Teckningskursen har fastställts till 9,90 SEK. Nyttjandeperioden för inlösen av TO 2 är från och med den 13 maj 2024 till och med den 30 maj 2024. Vid fullt nyttjande av samtliga teckningsoptioner av serie TO 2, även beaktat nyemissionen som genomförts efter rapportperiodens utgång i april, ökar aktiekapitalet med 726 266 SEK från 9 557 787 till 10 284 054 genom nyemission av 2 754 292 aktier, vilket innebär att det totala antalet aktier ökar från 36 246 953 aktier till 39 001 245 aktier, motsvarande en utspädning om ca 7,06 procent av kapitalet för befintliga aktieägare som inte deltog i de riktade nyemissionerna.

Största ägare per 31 mars 2024

| Ägare | Antal aktier | Kapital % |
|------------------------------|--------------|-----------|
| Nordnet Pensionsförsäkring | 2 421 340 | 7,39 % |
| Anne Kahlin | 2 153 839 | 6,58 % |
| Lennart Sundberg | 2 144 839 | 6,55 % |
| Avanza Pension | 2 121 624 | 6,48 % |
| Anders Danielsson | 1 701 086 | 5,19 % |
| Totalt de fem största ägarna | 10 542 728 | 32,19 % |
| Totalt övriga ägare | 22 204 225 | 67,81 % |
| Totalt samtliga ägare | 32 746 953 | 100 % |

NYCKELTALSDEFINITIONER

| Namn | Avseende | | | | | | | | | | | | | | | | | | | | | | | | | | | | |
|---|---|---------------|------------|---------|------------|--------|-----|------|------|-------------------------------------|--|--|--|--|---|---|-----|---|---|---|-----|---|---|---|-----|-----------------|-----|------|-----|
| EBIT | Rörelseresultat före finansiella poster och skatt. Visar resultatet för Bolagets löpande verksamhet. | | | | | | | | | | | | | | | | | | | | | | | | | | | | |
| EBITDA | Rörelseresultat exklusive av- och nedskrivningar på materiella och immateriella anläggningstillgångar. EBITDA ger en bild av verksamhetens förmåga att generera resurser för investeringar och betalningar till finansiärer. | | | | | | | | | | | | | | | | | | | | | | | | | | | | |
| Jämförelsestörande poster | Jämförelsestörande poster är särskilda väsentliga poster som redovisas separat på grund av sin storlek eller frekvens t ex omstruktureringskostnader, större nedskrivningar, avyttringar och förvärvskostnader. Transaktionerna spelar en viktig roll för att förstå den underliggande verksamhetsutvecklingen. | | | | | | | | | | | | | | | | | | | | | | | | | | | | |
| Justerad EBITDA | <p>Rörelseresultat exklusive jämförelsestörande poster samt av- och nedskrivningar på materiella och immateriella anläggningstillgångar. Justerad EBITDA ger en bild av verksamhetens förmåga att generera resurser för investeringar och betalningar till finansiärer.</p> <table border="1"> <thead> <tr> <th>Koncern, TSEK</th> <th>Q1 2024</th> <th>Q1 2023</th> <th>Helår 2023</th> </tr> </thead> <tbody> <tr> <td>EBITDA</td> <td>141</td> <td>-876</td> <td>-885</td> </tr> <tr> <td colspan="4">Poster som påverkar jämförbarheten:</td> </tr> <tr> <td>Nedskrivningar i lager (Råvaror och förnödenheter)</td> <td>-</td> <td>-</td> <td>903</td> </tr> <tr> <td>Nedskrivningar övriga fordringar (Övriga externa kostnader)</td> <td>-</td> <td>-</td> <td>263</td> </tr> <tr> <td>Återbetalning omställningsstöd (Övriga rörelseintäkter)</td> <td>-</td> <td>-</td> <td>667</td> </tr> <tr> <td>Justerad EBITDA</td> <td>141</td> <td>-876</td> <td>948</td> </tr> </tbody> </table> | Koncern, TSEK | Q1 2024 | Q1 2023 | Helår 2023 | EBITDA | 141 | -876 | -885 | Poster som påverkar jämförbarheten: | | | | Nedskrivningar i lager (Råvaror och förnödenheter) | - | - | 903 | Nedskrivningar övriga fordringar (Övriga externa kostnader) | - | - | 263 | Återbetalning omställningsstöd (Övriga rörelseintäkter) | - | - | 667 | Justerad EBITDA | 141 | -876 | 948 |
| Koncern, TSEK | Q1 2024 | Q1 2023 | Helår 2023 | | | | | | | | | | | | | | | | | | | | | | | | | | |
| EBITDA | 141 | -876 | -885 | | | | | | | | | | | | | | | | | | | | | | | | | | |
| Poster som påverkar jämförbarheten: | | | | | | | | | | | | | | | | | | | | | | | | | | | | | |
| Nedskrivningar i lager (Råvaror och förnödenheter) | - | - | 903 | | | | | | | | | | | | | | | | | | | | | | | | | | |
| Nedskrivningar övriga fordringar (Övriga externa kostnader) | - | - | 263 | | | | | | | | | | | | | | | | | | | | | | | | | | |
| Återbetalning omställningsstöd (Övriga rörelseintäkter) | - | - | 667 | | | | | | | | | | | | | | | | | | | | | | | | | | |
| Justerad EBITDA | 141 | -876 | 948 | | | | | | | | | | | | | | | | | | | | | | | | | | |
| Orderingång | Det totala värdet på erhållna beställningar under perioden i koncernen. För bolag som förvärvats inkluderas ordervärden från och med månaden då förvärvet tillträtts. | | | | | | | | | | | | | | | | | | | | | | | | | | | | |
| Orderbok | Det totala värdet på de beställningar i koncernen, inklusive förvärv, som är kvarvarande att leverera efter periodens utgång. | | | | | | | | | | | | | | | | | | | | | | | | | | | | |
| Organisk tillväxt | Förändring i nettoomsättning för perioden jämfört med motsvarande period föregående år, efter justeringar för förvärv och valutakurseffekter. | | | | | | | | | | | | | | | | | | | | | | | | | | | | |
| Resultat per aktie före utspädning | Andel av resultat efter skatt hänförligt till moderbolagets aktieägare i förhållande till utestående antal aktier på balansdagen. | | | | | | | | | | | | | | | | | | | | | | | | | | | | |
| Resultat per aktie efter utspädning | Andel av resultat efter skatt hänförligt till moderbolagets aktieägare i förhållande till antal utestående aktier på balansdagen med tillägg för genomsnittligt antal aktier som tillkommer vid konvertering av utestående antal konvertibler och optioner. | | | | | | | | | | | | | | | | | | | | | | | | | | | | |
| Soliditet | Justerat eget kapital i förhållande till balansomslutningen. | | | | | | | | | | | | | | | | | | | | | | | | | | | | |



Finansiell kalender

Astor Group avser publicera finansiella rapporter enligt tabellen till höger →

| Rapport | Datum |
|-------------------------------|------------|
| Delårsrapport jan – juni 2024 | 2024-08-22 |
| Delårsrapport jan – sep 2024 | 2024-11-12 |
| Bokslutskommuniké 2024 | 2025-02-24 |

Astor Group presenterar flera kapitalmarknadsdagar, se nedan lista för kommande evenemang eller besök vår hemsida, www.astorgroup.se.

| Event | Datum |
|---------------------|------------|
| Inderes Defence Day | 2024-05-16 |
| Sedermeradagen | 2024-05-22 |

För ytterligare information vänligen kontakta:

Odd Werin
Verkställande direktör Scandinavian Astor Group
Mail: info@astorgroup.se

Styrelsens intygande

Styrelsen och verkställande direktören intygar härmed att rapporten ger en rättvisande översikt av Astor Groups verksamhet och avlämnar härmed delårsrapporten januari - mars 2024.

Stockholm, den 13 maj 2024
Scandinavian Astor Group AB (publ)

Denna information är sådan information som Scandinavian Astor Group AB (publ) är skyldigt att offentliggöra enligt EU:s marknadsmissbruksförordning. Informationen lämnades, genom ovanstående kontaktpersons försorg, för offentliggörande den 13 maj 2024.

Scandinavian Astor Group AB
org. no. 559353-9322
Torshamnsgatan 9, 164 40 Kista, Sweden
info@astorgroup.se

