

ÅRSREDOVISNING OCH
KONCERNREDOVISNING FÖR

ROOTFRUIT SCANDINAVIA AB (PUBL)

556717-1185



RÄKENSKAPSÅRET 2016

ROOTFRUIT

Styrelsen och verkställande direktören för Rootfruit Scandinavia AB (publ), med säte i Laholm, får härmed avge årsredovisning och koncernredovisning för räkenskapsåret 2016.

FÖRVALTNINGSBERÄTTELSE

INFORMATION OM VERKSAMHETEN

VERKSAMHET

Rootfruit Scandinavia AB grundades 2007 och är ett bolag som utvecklar, tillverkar och säljer chips och snacks av hög kvalitet. Bolaget noterades december 2014 på Aktietorget.

VISION

Bolagets vision är att Rootfruit och Gårdschips skall vara ledande premiumvarumärken på den Skandinaviska snacksmarknaden.

KONCERNSTRUKTUR

Rootfruit Scandinavia AB förvärvade år 2010 100 % av aktierna i Laholmschips AB. All chipstillverkning sker i Laholmschips och chipsen distribueras ut på marknaden genom Rootfruit Scandinavia. Laholmschips säljer idag uteslutande till Rootfruit Scandinavia AB.

STRATEGI OCH MARKNAD

Bolaget marknadsför och säljer chips under varumärkena Rootfruit och Gårdschips. De två varumärkena vänder sig till olika kundsegment och täcker därmed tillsammans en större del av marknaden.

Bolaget bearbetar idag marknaden genom en multikanalstrategi som innebär att bolagets produkter återfinns inom flera segment: dagligvaruhandeln, servicehandeln och storkök. När konsumenter möter bolagets produkter i olika sammanhang ökar över tid kännedomen om varumärkena, vilket är en förutsättning för att utveckla långsiktigt köplojala konsumenter.

Bolaget arbetar aktivt med produktutveckling inom snackssegmentet. Under 2016 har en rad nya produkter lanserats under respektive varumärke såsom Gårdschips "Sparris" och "Sourcream & Black Garlic" samt Rootfruit "Mandelpotatis & Himalayasalt". Dessutom har en ny serie 40g påsar med varumärket Gårdschips tagits fram och

lanserats i servicehandeln. Detta resulterade i en rad nya kunder såsom 7-Eleven, Pressbyrån, Preem och OKQ8.

I dagsläget fokuserar bolaget på att befästa en stark position i premiumchipssegmentet. Bolaget har offensiva tillväxtplaner och räknar med betydande omsättningsökningar kommande år. Tillväxten sker främst genom att teckna centrala avtal med större butikskedjor. Avtalen innebär att bolagets produkter tas in i kedjornas sortiment. Expansionen utanför Sverige inleddes under 2015 genom lanseringar i Norge, Danmark och Finland. Under hösten 2016 förstärktes arbetet i Danmark genom att Key Account Manager ansvarig för landet anställdes.

Bolaget har under de senaste åren genomfört betydande investeringar i sälj- och marknadsresurser, vilket har tyngt det historiska resultatet men har varit en förutsättning för framtida tillväxt. Koncernen passerade under det tredje och fjärde kvartalet 2016 break even, vilket visar att en lönsam storlek uppnåtts.

ORGANISATION

Under de senaste åren har bolaget successivt rustats för en omfattande expansion genom rekrytering av flera nyckelpersoner med lång erfarenhet från livsmedels- och dagligvaruhandeln.

Medelantal anställda i koncernen har minskat från 16,5 personer (2015) till 15,5 under 2016. Vid årets slut hade koncernen 14 anställda varav 3 var kvinnor. För moderbolaget är medelantalet anställda 4,5 personer under 2016 (5).

FÖRSÄLJNING OCH RESULTAT

Koncernens nettoomsättning uppgick under verksamhetsåret till 33 371 (29 325) tSEK med en bruttovinst om 18 072 (16 245) tSEK och ett resultat före skatt om -1 410 (-1 641) tSEK. Koncernen har tack vare den goda

volymtillväxten lyckats vända det negativa resultatet under andra halvåret 2016. Resultat före skatt under perioden juli-december 2016 uppgick till 312 (-610) tSEK.

Rootfruit har under 2016 fortsatt sin expansion med god försäljningstillväxt, som under året uppgick till +14%. Tillväxten drivs främst av utökad närvaro i svensk dagligvaruhandel och nylanseringar. Därmed fortsätter vi att ta marknadsandelar och tar ytterligare ett steg närmare vår vision att bli den ledande aktören i Norden inom premiumchips.

Bruttomarginalen under 2016 har sjunkit jämfört med föregående år 54% (55%). Minskningen förklaras av ovan förändring i försäljningsmixen Rootfruit vs Gårdschips samt kassationer i produktionen under november månad. Rörelsekostnader har under året ökat till 34 574 (32 926) tSEK vilket bl a beror på ökade sälj- och marknadsföringskostnader.

LIKVIDITET OCH FINANSIERING

Den 31 december 2016 uppgick Rootfruits banktillgodohavanden till 3 283 tSEK (1 824 per 31 december 2015). Koncernen har räntebärande skulder om 5 768 tSEK (5 171 per 31 december 2015) samt en checkräkningskredit om 3 200 tSEK (3 200 per 31 december 2015) vilken per den 31 december 2016 var outnyttjad. 31 december 2015 var checkräkningskrediten utnyttjad med 2 436 tSEK. Under 2016 har nyemission om ca 6,8 mSEK efter nyemissionskostnader förstärkt likviditeten.

INVESTERINGAR

Rootfruits totala investeringar under år 2016 uppgick till 2 262 tSEK (3 612) och utgjorde materiella anläggningstillgångar med 2 260 tSEK bl a i form av uppdaterat krydderi och packmaskin.

AVSKRIVNINGAR

Under året har resultatet belastats med 711 tSEK (600) varav 709 tSEK (598) avser avskrivningar på maskiner och inventarier.

EGET KAPITAL

Per 31 december 2016 uppgick Rootfruits egna kapital till 11 057 tSEK (5 329 per 31 december 2015) varav 1 225 tSEK (1 026 tSEK per 31 december 2015) utgjordes av aktiekapital. Koncernens soliditet uppgick 31 december 2016 till 52% (29 % per 31 december 2015).

PRODUKTUTVECKLING

Produktutveckling är en viktig del för att ligga i framkant och möta marknadens behov och trender. Detta medför fokus på nya smaker, nya råvaror och produktionsmetoder. Produktutveckling inkluderar även att ta hänsyn till miljö och att fortsätta utveckla närproducerade råvaror.

UTSIKTER FÖR 2017 OCH FRAMTIDA UTVECKLING

Styrelsen för Rootfruit bedömer att bolaget med planerad produktutveckling och befintliga avtal kommer att kunna fortsätta sin goda försäljningsökning med tillväxt om 10-20% under helåret 2017. Det är styrelsens målsättning att resultat före skatt skall bli positivt för helåret. Då bolaget kommer fortsätta att öka investeringarna i marknadsföring i samband med produktlanseringar under framför allt kvartal 1 och 2, förväntas nettoresultatet vara starkare under slutet av året.

Rootfruit Scandinavia AB har under året ökat sin marknadsnärvaro och investerat i resurser för framtiden. Vårt fokus är att bygga vidare på våra varumärken genom högkvalitativa produkter och råvaror för att ytterligare öka kännedomen om oss som en stark och innovativ aktör i dagligvaruhandeln. Bolagets största utmaning och vision är att ytterligare öka distribution och närvaro i livsmedelshandeln runt om i Sverige och de andra nordiska länderna.



Kantarell, lingon, sparris och rödbeta – älskade, svenska smaker i nytt format.



VÄSENTLIGA HÄNDELSE UNDER VERKSAMHETSÅRET

- Koncernens nettoomsättning fortsatte att öka under 2016 till 33 371 (29 325) tSEK, en ökning med 14% jämfört med året innan.
- Lansering av Gårdschips och Rootfruit i servicehandeln under februari 2016. Följande kedjor har tagit in varumärkena i sitt ordinarie sortiment; Preem, OKQ8, 7-Eleven och Pressbyrån.
- Investering i nytt "Krydderi" för jämnare kryddning och ökad kvalitet.
- Ökade investeringar i centrala butikskampanjer, vilket kortsiktigt påverkar bruttomarginalen som är lägre än föregående år.
- Lansering av Rootfruit på Stockmann i Finland.
- Lansering av Gårdschips "Sparris" samt små 40g påsar Gårdschips "Parmesan", "Chipotle Chili" och "Tryffel" avsedda för servicehandeln.
- Företrädesemission som tillförde bolaget 6,8 mSEK före emissionskostnader genomfördes.
- Lansering av Gårdschips "Sourcream & Black Garlic" och Rootfruit "Mandelpotatis & Himalayasalt".
- Utveckling av säljorganisationen genom rekryteringen av Key Account Manager för Danmark.
- Rootfruit AB tog i hård konkurrens hem det åtråvärda priset "Årets Hållbara Företag" som delas ut av Laholms Näringsliv. I juryns motivering uppmärksammades bl a de minimala transporterna från lokala odlare, återanvänd rapsolja och chipspill samt integrationsprojekt med syriska flyktingar.
- Rekrytering av ny Marknadschef.



VÄSENTLIGA HÄNDELSE EFTER RÄKENSKAPSÅRETS SLUT

- Inleder 1 januari säljkårssamarbete med Pladis som förväntas öka fokus i dagligvaruhandeln.
- Lansering av Gårdschips "Sourcream & Sweet Ginger".
- Lansering av en ny serie dipmixer med rena svenska smaker samt Gårdschips "Atacama salt".



ÄGARFÖRHÅLLANDEN

Per den 31 december 2016 uppgick antalet utestående aktier till 6 124 416 fördelat på ca 1 000 aktieägare. Samtliga aktier har lika rätt till bolagets vinst och tillgångar. Bolaget handlas på Aktietorget sedan 2014-12-01 under aktiesymbolen ROOT. Under året handlades aktien till lägst 7,50 SEK och högst 11 SEK.

Bolaget har två utestående optionsprogram. Det första löper ut den 31 maj 2017 till ett lösenpris om 4,40 kr och omfattar 150 000 optioner varav 120 000 blivit lösta under 2016. Det andra löper ut den 31 maj 2019 till ett lösenpris om 14 kr per aktie och omfattar 350 000 optioner.

Om samtliga utestående teckningsoptioner utnyttjas i de båda optionsprogrammen kommer utspädning av aktiekapitalet att uppgå till ca 6%.

Rootfruit Scandinavia AB äger 100% av dotterbolaget Laholmschips AB. Detta förvärvades 2010 för 3,2 msek. Med hänsyn till de stora insatser för ökad försäljning som genomförts och kommer att genomföras bedömer styrelsen detta värde vara fullt intakt. Dotterbolagets produktionsanläggning är viktig för att försörja Rootfruit Scandinavia med varor.

FLERÅRSÖVERSIKT (TKR)

Koncernen	2016	2015	2014	2013
Nettoomsättning	33 333	29 324	18 871	11 128
Resultat efter finansiella poster	-1 410	-1 642	-3 034	-3 870
Soliditet (%)	52	30	35	NEG
Moderbolaget	2016	2015	2014	2013
Nettoomsättning	33 371	29 324	18 871	11 128
Resultat efter finansiella poster	-1 702	-1 962	-2 833	-2 967
Soliditet (%)	84	60	65	9

För definitioner av nyckeltal, se Redovisnings- och värderingsprinciper.

FÖRÄNDRING AV EGET KAPITAL

Moderbolaget	Aktie- kapital	Överkurs fond	Balanserat resultat	Årets resultat
Belopp vid årets ingång	1 025 900	13 715 811	-5 065 162	-1 532 288
Nyemission till överkurs	198 983	6 570 258		
Disposition enligt beslut av årets årsstämma:			-1 532 288	1 532 288
Årets resultat				-1 331 837
Belopp vid årets utgång	1 224 883	20 286 069	-6 597 450	-1 331 837
Koncernen	Aktie- kapital	Övrigt tillskjutet kapital	Annat eget kapital inkl. årets resultat	
Belopp vid årets ingång	1 025 900	13 715 811	-9 413 523	
Nyemission till överkurs	198 983	6 570 258		
Årets resultat			-1 040 133	
Belopp vid årets utgång	1 224 883	20 286 069	-10 453 656	

FÖRSLAG TILL VINSTDISPOSITION

Styrelsen föreslår att till förfogande stående vinstmedel (kronor):

balanserad vinst	7 118 359
nyemission till överkurs	6 570 258
årets förlust	-1 331 837
	12 356 780

disponeras så att	
i ny räkning överföres	12 356 780

Koncernens och moderbolagets resultat och ställning i övrigt framgår av efterföljande resultat- och balansräkningar samt kassaflödesanalyser med tilläggsupplysningar.

KONCERNENS RESULTATRÄKNING

	Not	2016-01-01 -2016-12-31	2015-01-01 -2015-12-31
Nettoomsättning		33 371 087	29 324 207
Förändring av lagervaror under tillverkning, färdiga varor och pågående arbete för annans räkning		-1 016 525	1 361 755
Övriga rörelseintäkter		942 460	759 581
		33 297 022	31 445 543
Rörelsens kostnader			
Råvaror och förnödenheter		-14 649 011	-14 246 941
Handelsvaror		0	-191 623
Övriga externa kostnader		-12 462 262	-10 780 381
Personalkostnader	1	-6 752 433	-7 105 965
Avskrivningar och nedskrivningar av materiella och immateriella anläggningstillgångar		-710 252	-601 584
		-34 573 958	-32 926 494
		-1 276 936	-1 480 951
Rörelseresultat			
Resultat från finansiella poster			
Övriga ränteintäkter och liknande resultatposter		35 048	444
Räntekostnader och liknande resultatposter		-168 245	-161 213
		-133 197	-160 769
Resultat efter finansiella poster		-1 410 133	-1 641 720
Resultat före skatt		-1 410 133	-1 641 720
Uppskjuten skatt		370 000	430 000
Årets resultat		-1 040 133	-1 211 720
Moderbolagets andel av årets resultat		-1 040 133	-1 211 720

KONCERNENS BALANSRÄKNING

	Not	2016-12-31	2015-12-31
TILLGÅNGAR			
Anläggningstillgångar			
Immateriella anläggningstillgångar			
Koncessioner, patent, licenser, varumärken samt liknande rättigheter	2	27 867	29 553
Materiella anläggningstillgångar			
Maskiner och andra tekniska anläggningar	3	7 425 711	5 857 290
Inventarier, verktyg och installationer	4	26 594	41 609
		7 452 305	5 898 899
Finansiella anläggningstillgångar			
Uppskjuten skattefordran	5	2 876 144	2 506 144
Summa anläggningstillgångar		10 356 316	8 434 596
Omsättningstillgångar			
Varulager m m			
Råvaror och förnödenheter		1 567 703	1 297 424
Färdiga varor och handelsvaror		756 929	1 806 297
		2 324 632	3 103 721
Kortfristiga fordringar			
Kundfordringar		4 532 928	3 500 342
Övriga fordringar		408 464	229 699
Förutbetalda kostnader och upplupna intäkter		590 778	874 043
		5 532 170	4 604 084
Kortfristiga placeringar			
Övriga kortfristiga placeringar		17 000	0
Kassa och bank		3 283 201	1 823 178
Summa omsättningstillgångar		11 157 003	9 530 983
SUMMA TILLGÅNGAR		21 513 319	17 965 579

KONCERNENS BALANSRÄKNING

	Not	2016-12-31	2015-12-31
EGET KAPITAL OCH SKULDER			
Eget kapital			
Eget kapital hänförligt till moderföretagets aktieägare			
Aktiekapital		1 224 883	1 025 900
Övrigt tillskjutet kapital		20 286 068	13 715 811
Balanserade vinstmedel, inklusive årets resultat		-10 453 656	-9 413 523
Eget kapital hänförligt till moderföretagets aktieägare		11 057 295	5 328 188
Summa eget kapital		11 057 295	5 328 188
Långfristiga skulder			
Checkräkningskredit		0	2 435 917
Skulder till kreditinstitut		4 298 500	3 863 000
Summa långfristiga skulder		4 298 500	6 298 917
Kortfristiga skulder			
Skulder till kreditinstitut		1 470 000	1 308 000
Leverantörsskulder		3 232 855	3 499 491
Aktuella skatteskulder		22 271	18 574
Övriga skulder		159 530	94 645
Upplupna kostnader och förutbetalda intäkter		1 272 868	1 417 764
Summa kortfristiga skulder		6 157 524	6 338 474
SUMMA EGET KAPITAL OCH SKULDER		21 513 319	17 965 579

KONCERNENS KASSAFLÖDESANALYS

	Not	2016-01-01 2016-12-31	2015-01-01 2015-12-31
KASSAFLÖDESANALYS			
Den löpande verksamheten			
Resultat efter finansiella poster		-1 410 133	-1 641 720
Justering för poster som inte ingår i kassaflödet		710 252	601 584
Betald skatt		22 271	0
Kassaflöde från den löpande verksamheten före förändringar av rörelsekapital		-677 610	-1 040 136
Kassaflöde från förändringar i rörelsekapital			
Förändring av varulager och pågående arbeten		779 089	-1 358 751
Förändring kundfordringar		-1 032 586	-930 292
Förändring av kortfristiga fordringar		79 001	-259 243
Förändring leverantörsskulder		-266 636	1 290 605
Förändring av kortfristiga skulder		-67 815	-365 610
Kassaflöde från den löpande verksamheten		-1 186 557	-2 663 427
Investeringsverksamheten			
Investeringar i immateriella anläggningstillgångar		-1 950	-31 749
Investeringar i materiella anläggningstillgångar		-2 260 022	-3 579 960
Kassaflöde från investeringsverksamheten		-2 261 972	-3 611 709
Finansieringsverksamheten			
Nyemission		6 769 240	2 159 904
Upptagna lån		1 251 500	4 495 904
Amortering av lån		-3 089 917	-836 683
Kassaflöde från finansieringsverksamheten		4 930 823	5 819 125
Årets kassaflöde		1 482 294	-456 011
Likvida medel vid årets början			
Likvida medel vid årets början		1 823 178	2 279 189
Likvida medel vid årets slut		3 305 472	1 823 178

MODERBOLAGETS RESULTATRÄKNING

	Not	2016-01-01 2016-12-31	2015-01-01 2015-12-31
Nettoomsättning		33 371 199 33 371 199	29 324 208 29 324 208
Rörelsens kostnader			
Handelsvaror		-22 716 951	-19 701 557
Övriga externa kostnader		-10 097 841	-8 882 083
Personalkostnader	1	-2 207 009	-2 627 113
Avskrivningar av materiella anläggningstillgångar		-18 651	-11 193
		-35 040 452	-31 221 946
Rörelseresultat		-1 669 253	-1 897 738
Resultat från finansiella poster			
Övriga ränteintäkter och liknande resultatposter		34 983	394
Räntekostnader och liknande resultatposter		-67 567	-64 944
		-32 584	-64 550
Resultat efter finansiella poster		-1 701 837	-1 962 288
Resultat före skatt		-1 701 837	-1 962 288
Övriga skatter		370 000	430 000
Årets resultat		-1 331 837	-1 532 288

MODERBOLAGETS BALANSRÄKNING

	Not	2016-12-31	2015-12-31
TILLGÅNGAR			
Anläggningstillgångar			
Immateriella anläggningstillgångar			
Koncessioner, patent, licenser, varumärken samt liknande rättigheter	2	27 867	29 553
Materiella anläggningstillgångar			
Inventarier, verktyg och installationer	4	26 594	41 609
Finansiella anläggningstillgångar			
Andelar i koncernföretag	6, 7	3 440 000	3 440 000
Uppskjuten skattefordran	5	2 876 144	2 506 144
		6 316 144	5 946 144
Summa anläggningstillgångar		6 370 605	6 017 306
Omsättningstillgångar			
Varulager m m			
Färdiga varor och handelsvaror		19 099	34 062
Kortfristiga fordringar			
Kundfordringar		4 532 928	3 500 343
Fordringar hos koncernföretag		2 702 152	3 363 214
Övriga fordringar		155 689	197 133
Förutbetalda kostnader och upplupna intäkter		292 375	477 992
		7 683 144	7 538 682
Kassa och bank		2 103 441	6 498
Summa omsättningstillgångar		9 805 684	7 579 242
SUMMA TILLGÅNGAR		16 176 289	13 596 548

MODERBOLAGETS BALANSRÄKNING

	Not	2016-12-31	2015-12-31
EGET KAPITAL OCH SKULDER			
Eget kapital	8		
Bundet eget kapital			
Aktiekapital		1 224 883	1 025 900
Fritt eget kapital			
Överkursfond		20 286 068	13 715 811
Balanserad vinst eller förlust		-6 597 451	-5 065 162
Årets resultat		-1 331 837	-1 532 288
		12 356 780	7 118 361
Summa eget kapital		13 581 663	8 144 261
Långfristiga skulder			
Skulder till kreditinstitut		425 000	635 000
Kortfristiga skulder			
Checkräkningskredit	9	0	2 435 917
Skulder till kreditinstitut		420 000	420 000
Leverantörsskulder		1 035 541	1 286 440
Skatteskulder		0	12 011
Övriga skulder		95 966	21 911
Upplupna kostnader och förutbetalda intäkter		618 119	641 008
Summa kortfristiga skulder		2 169 626	4 817 287
SUMMA EGET KAPITAL OCH SKULDER		16 176 289	13 596 548

MODERBOLAGETS KASSAFLÖDESANALYS

	Not	2016-01-01 2016-12-31	2015-01-01 2015-12-31
Den löpande verksamheten			
Resultat efter finansiella poster		-1 701 837	-1 962 288
Justering för poster som inte ingår i kassaflödet		18 651	11 193
Kassaflöde från den löpande verksamheten före förändringar av rörelsekapital		-1 683 186	-1 951 095
Kassaflöde från förändring av rörelsekapitalet			
Förändring av varulager och pågående arbete		14 963	77 232
Förändring av kundfordringar		-1 032 585	-930 292
Förändring av kortfristiga fordringar		565 865	-2 830 941
Förändring av leverantörsskulder		85 102	476 774
Förändring av kortfristiga skulder		25 411	-713 547
Kassaflöde från den löpande verksamheten		-2 024 430	-5 871 869
Investeringsverksamheten			
Investeringar i immateriella anläggningstillgångar		-1 950	-31 749
Investeringar i materiella anläggningstillgångar		0	-50 606
Kassaflöde från investeringsverksamheten		-1 950	-82 355
Finansieringsverksamheten			
Nyemission		6 769 240	2 159 904
Upptagna lån		0	1 920 904
Amortering av lån		-2 645 917	-352 683
Kassaflöde från finansieringsverksamheten		4 123 323	3 728 125
Årets kassaflöde		2 096 943	-2 226 099
Likvida medel vid årets början			
Likvida medel vid årets början		6 498	2 232 597
Likvida medel vid årets slut		2 103 441	6 498

NOTER

REDOVISNINGS- OCH VÄRDERINGSPRINCIPER

ALLMÄNNA UPPLYSNINGAR

Årsredovisningen och koncernredovisningen är upprättad i enlighet med årsredovisningslagen och BFNAR 2012:1 Årsredovisning och koncernredovisning (K3).

- Fordringar har upptagits till de belopp varmed de beräknas inflyta.
- Övriga tillgångar och skulder har upptagits till anskaffningsvärden där inget annat anges.
- Redovisningsprinciperna är oförändrade jämfört med föregående år.

INTÄKTSREDOVISNING

Intäkter har tagits upp till verkligt värde av vad som erhållits eller kommer att erhållas och redovisas i den omfattning det är sannolikt att de ekonomiska fördelarna kommer att tillgodogöras bolaget och intäkterna kan beräknas på ett tillförlitligt sätt.

KONCERNREDOVISNING

KONSOLIDERINGSMETOD

Koncernredovisningen har upprättats enligt förvärvsmetoden. Detta innebär att förvärvade verksamheter identifierbara tillgångar och skulder redovisas till marknadsvärde enligt upprättad förvärvsanalys. Överstiger verksamhetens anskaffningsvärde det beräknade marknadsvärdet av de förväntade nettotillgångarna enligt förvärvsanalysen redovisas skillnaden som goodwill.

TRANSAKTIONER MELLAN KONCERNFÖRETAG

Koncerninterna fordringar och skulder samt transaktioner mellan koncernföretag liksom orealiserade vinster elimineras i sin helhet. Orealiserade förluster elimineras också såvida inte transaktionen motsvarar ett nedskrivningsbehov.

ANLÄGGNINGSTILLGÅNGAR

Immateriella och materiella anläggningstillgångar redovisas till anskaffningsvärde minskat med ackumulerade avskrivningar enligt plan och eventuella nedskrivningar.

Avskrivning sker linjärt över den förväntade nyttjandeperioden med hänsyn till väsentligt restvärde. Följande avskrivningsprocent tillämpas:

Immateriella anläggningstillgångar

Koncessioner, patent, licenser, varumärken	10%
Goodwill	20%

Materiella anläggningstillgångar

Maskiner och andra tekniska anläggningar	6,67–20%
Inventarier, verktyg och installationer	20%

VARULAGER

Varulagret har värderats till det lägsta av dess anskaffningsvärde och dess nettoförsäljningsvärde på balansdagen. Med nettoförsäljningsvärde avses varornas beräknade försäljningspris minskat med försäljningskostnader. Den valda värderingsmetoden innebär att inkurans i varulagret har beaktats.

INKOMSTSKATTER

Total skatt utgörs av aktuell skatt och uppskjuten skatt. Skatter redovisas i resultaträkningen, utom då underliggande transaktion redovisas direkt mot eget kapital varvid tillhörande skatteeffekter redovisas i eget kapital.

NYCKELTALSDEFINITIONER

Nettoomsättning

Rörelsens huvudintäkter, fakturerade kostnader, sidointäkter samt intäktskorrigeringar.

Resultat efter finansiella poster

Resultat efter finansiella intäkter och kostnader, men före skatter.

Soliditet (%)

Justerat eget kapital (eget kapital och obeskattade reserver med avdrag för uppskjuten skatt) i procent av balansomslutning.

NOT 1 MEDELANTALET ANSTÄLLDA

	2016	2015
Koncernen		
Medelantalet anställda	15,5	16,5
Moderbolaget		
Medelantalet anställda	4,5	5

NOT 2 KONCESSIONER, PATENT, LICENSER, VARUMÄRKEN SAMT LIKNANDE RÄTTIGHETER KONCERNEN MODERBOLAGET

	2016-12-31	2015-12-31
Ingående anskaffningsvärden	31 749	0
Inköp	1 950	31 749
Utgående ackumulerade anskaffningsvärden	33 699	31 749
Ingående avskrivningar	-2 196	
Årets avskrivningar	-3 636	-2 196
Utgående ackumulerade avskrivningar	-5 832	-2 196
Utgående redovisat värde	27 867	29 553

NOT 3 MASKINER OCH ANDRA TEKNISKA ANLÄGGNINGAR KONCERNEN

	2016-12-31	2015-12-31
Ingående anskaffningsvärden	10 653 775	7 124 420
Inköp	2 260 022	3 529 355
Utgående ackumulerade anskaffningsvärden	12 913 797	10 653 775
Ingående avskrivningar	-4 796 485	-4 293 315
Årets avskrivningar	-691 601	-503 170
Utgående ackumulerade avskrivningar	-5 488 086	-4 796 485
Utgående redovisat värde	7 425 711	5 857 290

NOT 4 INVENTARIER, VERKTYG OCH INSTALLATIONER KONCERNEN

	2016-12-31	2015-12-31
Ingående anskaffningsvärden	551 213	500 608
Inköp	0	50 605
Försäljningar/utrangeringar	-17 151	0
Utgående ackumulerade anskaffningsvärden	534 062	551 213
Ingående avskrivningar	-509 605	-500 608
Försäljningar/utrangeringar	17 151	0
Årets avskrivningar	-15 014	-8 997
Utgående ackumulerade avskrivningar	-507 468	-509 605
Utgående redovisat värde	26 594	41 608

MODERBOLAGET

	2016-12-31	2015-12-31
Ingående anskaffningsvärden	67 756	17 151
Inköp	0	50 606
Försäljningar/utrangeringar	-17 151	0
Utgående ackumulerade anskaffningsvärden	50 605	67 757
Ingående avskrivningar	-26 148	-17 151
Försäljningar/utrangeringar	17 151	0
Årets avskrivningar	-15 014	-8 997
Utgående ackumulerade avskrivningar	-24 011	-26 148
Utgående redovisat värde	26 594	41 609

**NOT 5 UPPSKJUTEN SKATTEFORDRAN
KONCERNEN
MODERBOLAGET**

	2016-12-31	2015-12-31
Ingående anskaffningsvärden	2 506 144	2 076 144
Tillkommande fordringar	370 000	430 000
Utgående ackumulerade anskaffningsvärden	2 876 144	2 506 144
Utgående redovisat värde	2 876 144	2 506 144

**NOT 6 ANDELAR I KONCERNFÖRETAG
MODERBOLAGET**

	2016-12-31	2015-12-31
Ingående anskaffningsvärden	3 440 000	3 440 000
Utgående ackumulerade anskaffningsvärden	3 440 000	3 440 000
Utgående redovisat värde	3 440 000	3 440 000

**NOT 7 SPECIFIKATION ANDELAR I KONCERNFÖRETAG
MODERBOLAGET**

Namn	Kapitalandel	Rösträttsandel	Antal andelar	Bokfört värde
Laholmschips AB	100%	100%	300	3 440 000
				3 440 000

	Org. nr	Säte	Eget kapital	Resultat
Laholmschips AB	556479-8055	Laholm	915 632	291 704

**NOT 8 DISPOSITION AV VINST ELLER FÖRLUST
KONCERNEN
MODERBOLAGET
FÖRSLAG TILL VINSTDISPOSITION**

Styrelsen föreslår att till förfogande stående vinstmedel:

balanserad vinst	7 118 359
nyemission till överkurs	6 570 258
årets förlust	-1 331 837
	12 356 780
disponeras så att i ny räkning överföres	12 356 780

**NOT 9 CHECKRÄKNINGSKREDIT
KONCERNEN
MODERBOLAGET**

	2016-12-31	2015-12-31
Beviljat belopp på checkräkningskredit uppgår till	3 200 000	3 200 000
Utnyttjad kredit uppgår till	0	2 435 917

**NOT 10 EVENTUALFÖRPLIKTELSER
MODERBOLAGET**

	2016-12-31	2015-12-31
Borgensförbindelse till förmån för dotterföretag	4 923 500	4 116 000
	4 923 500	4 116 000

NOT 11 STÄLLDA SÄKERHETER KONCERNEN

	2016-12-31	2015-12-31
Företagsinteckning	9 500 000	8 180 000
Betalningsgaranti	50 000	50 000
	9 550 000	8 230 000


MODERBOLAGET

	2016-12-31	2015-12-31
Företagsinteckning	4 500 000	4 500 000
Betalningsgaranti	50 000	50 000
	4 550 000	4 550 000


Laholm 2017-04-07



Irene Axelsson
Ordförande




Per-Anders Öberg



Richard Grönevall



Björn Zelander



Hans Jacobsson
Verkställande direktör

Min revisionsberättelse har lämnats 2017-04-07



Åsa Ragnarsson
Godkänd revisör

Revisionsberättelse

Till bolagsstämman i Rootfruit Scandinavia AB (publ)

Org.nr 556717-1185

Rapport om årsredovisningen och koncernredovisningen

Uttalanden

Jag har utfört en revision av årsredovisningen och koncernredovisningen för Rootfruit Scandinavia AB (publ) för år 2016.

Enligt min uppfattning har årsredovisningen och koncernredovisningen upprättats i enlighet med årsredovisningslagen och ger en i alla väsentliga avseenden rättvisande bild av moderbolagets och koncernens finansiella ställning per den 2016-12-31 och av dessas finansiella resultat och kassaflöden för året enligt årsredovisningslagen. Förvaltningsberättelsen är förenlig med årsredovisningens och koncernredovisningens övriga delar.

Jag tillstyrker därför att årsstämman fastställer resultaträkningen och balansräkningen för moderbolaget och för koncernen.

Grund för uttalanden

Jag har utfört revisionen enligt International Standards on Auditing (ISA) och god revisionssed i Sverige. Mitt ansvar enligt dessa standarder beskrivs närmare i avsnittet *Revisorns ansvar*. Jag är oberoende i förhållande till moderbolaget och koncernen enligt god revisorssed i Sverige och har i övrigt fullgjort mitt yrkesetiska ansvar enligt dessa krav.

Jag anser att de revisionsbevis jag har inhämtat är tillräckliga och ändamålsenliga som grund för mina uttalanden.

Styrelsens och verkställande direktörens ansvar

Det är styrelsen och verkställande direktören som har ansvaret för att årsredovisningen och koncernredovisningen upprättas och att den ger en rättvisande bild enligt årsredovisningslagen. Styrelsen och verkställande direktören ansvarar även för den interna kontroll som de bedömer är nödvändig för att upprätta en årsredovisning och koncernredovisning som inte innehåller några väsentliga felaktigheter, vare sig dessa beror på oegentligheter eller på fel.

Vid upprättandet av årsredovisningen och koncernredovisningen ansvarar styrelsen och verkställande direktören för bedömningen av bolagets och koncernens förmåga att fortsätta verksamheten. De upplyser, när så är tillämpligt, om förhållanden som kan påverka förmågan att fortsätta verksamheten och att använda antagandet om fortsatt drift. Antagandet om fortsatt drift tillämpas dock inte om styrelsen och verkställande direktören avser att likvidera bolaget, upphöra med verksamheten eller inte har något realistiskt alternativ till att göra något av detta.

Revisorns ansvar

Mina mål är att uppnå en rimlig grad av säkerhet om huruvida årsredovisningen och koncernredovisningen som helhet inte innehåller några väsentliga felaktigheter, vare sig dessa beror på oegentligheter eller på fel, och att lämna en revisionsberättelse som innehåller mina uttalanden. Rimlig säkerhet är en hög grad av säkerhet, men är ingen garanti för att en revision som utförs enligt ISA och god revisionssed i Sverige alltid kommer att upptäcka en väsentlig felaktighet om en sådan finns. Felaktigheter kan uppstå på grund av oegentligheter eller fel och anses vara väsentliga om de enskilt eller tillsammans rimligen kan förväntas påverka de ekonomiska beslut som användare fattar med grund i årsredovisningen och koncernredovisningen.

Som del av en revision enligt ISA använder jag professionellt omdöme och har en professionellt skeptisk inställning under hela revisionen. Dessutom:

- identifierar och bedömer jag riskerna för väsentliga felaktigheter i årsredovisningen och koncernredovisningen, *Q*

vare sig dessa beror på oegentligheter eller på fel, utformar och utför granskningsåtgärder bland annat utifrån dessa risker och inhämtar revisionsbevis som är tillräckliga och ändamålsenliga för att utgöra en grund för mina uttalanden. Risken för att inte upptäcka en väsentlig felaktighet till följd av oegentligheter är högre än för en väsentlig felaktighet som beror på fel, eftersom oegentligheter kan innefatta agerande i maskopi, förfalskning, avsiktliga utelämnanden, felaktig information eller åsidosättande av intern kontroll.

- skaffar jag mig en förståelse av den del av bolagets interna kontroll som har betydelse för min revision för att utforma granskningsåtgärder som är lämpliga med hänsyn till omständigheterna, men inte för att uttala mig om effektiviteten i den interna kontrollen.

- utvärderar jag lämpligheten i de redovisningsprinciper som används och rimligheten i styrelsens och verkställande direktörens uppskattningar i redovisningen och tillhörande upplysningar.

- drar jag en slutsats om lämpligheten i att styrelsen och verkställande direktören använder antagandet om fortsatt drift vid upprättandet av årsredovisningen och koncernredovisningen. Jag drar också en slutsats, med grund i de inhämtade revisionsbevisen, om huruvida det finns någon väsentlig osäkerhetsfaktor som avser sådana händelser eller förhållanden som kan leda till betydande tvivel om bolagets och koncernens förmåga att fortsätta verksamheten. Om jag drar slutsatsen att det finns en väsentlig osäkerhetsfaktor, måste jag i revisionsberättelsen fästa uppmärksamheten på upplysningarna i årsredovisningen och koncernredovisningen om den väsentliga osäkerhetsfaktorn eller, om sådana upplysningar är otillräckliga, modifiera uttalandet om årsredovisningen och koncernredovisningen. Mina slutsatser baseras på de revisionsbevis som inhämtas fram till datumet för revisionsberättelsen. Dock kan framtida händelser eller förhållanden göra att ett bolag och en koncern inte längre kan fortsätta verksamheten.

- utvärderar jag den övergripande presentationen, strukturen och innehållet i årsredovisningen och koncernredovisningen, däribland upplysningarna, och om årsredovisningen och koncernredovisningen återger de underliggande transaktionerna och händelserna på ett sätt som ger en rättvisande bild.

- inhämtar jag tillräckliga och ändamålsenliga revisionsbevis avseende den finansiella informationen för enheterna eller affärsaktiviteterna inom koncernen för att göra ett uttalande avseende koncernredovisningen. Jag ansvarar för styrning, övervakning och utförande av koncernrevisionen. Jag är ensam ansvarig för mina uttalanden.

Jag måste informera styrelsen om bland annat revisionens planerade omfattning och inriktning samt tidpunkten för den. Jag måste också informera om betydelsefulla iakttagelser under revisionen, däribland de betydande brister i den interna kontrollen som jag identifierat.

Rapport om andra krav enligt lagar och andra författningar

Uttalanden

Utöver min revision av årsredovisningen och koncernredovisningen har jag även utfört en revision av styrelsens och verkställande direktörens förvaltning för Rootfruit Scandinavia AB (publ) för räkenskapsåret 2016 samt av förslaget till dispositioner beträffande bolagets vinst eller förlust.

Jag tillstyrker att årsstämman disponerar vinsten enligt förslaget i förvaltningsberättelsen och beviljar styrelsens ledamöter och verkställande direktören ansvarsfrihet för räkenskapsåret.

Grund för uttalanden

Jag har utfört revisionen enligt god revisionssed i Sverige. Mitt ansvar enligt denna beskrivs närmare i avsnittet *Revisorns ansvar*. Jag är oberoende i förhållande till moderbolaget och koncernen enligt god revisorssed i Sverige och har i övrigt fullgjort mitt yrkesetiska ansvar enligt dessa krav.

Jag anser att de revisionsbevis jag har inhämtat är tillräckliga och ändamålsenliga som grund för mina uttalanden.

@

Styrelsens och verkställande direktörens ansvar

Det är styrelsen som har ansvaret för förslaget till dispositioner beträffande bolagets vinst eller förlust. Vid förslag till utdelning innefattar detta bland annat en bedömning av om utdelningen är försvarlig med hänsyn till de krav som bolagets och koncernens verksamhetsart, omfattning och risker ställer på storleken av moderbolagets och koncernens egna kapital, konsolideringsbehov, likviditet och ställning i övrigt.

Styrelsen ansvarar för bolagets organisation och förvaltningen av bolagets angelägenheter. Detta innefattar bland annat att fortlöpande bedöma bolagets och koncernens ekonomiska situation och att tillse att bolagets organisation är utformad så att bokföringen, medelsförvaltningen och bolagets ekonomiska angelägenheter i övrigt kontrolleras på ett betryggande sätt. Den verkställande direktören ska sköta den löpande förvaltningen enligt styrelsens riktlinjer och anvisningar och bland annat vidta de åtgärder som är nödvändiga för att bolagets bokföring ska fullgöras i överensstämmelse med lag och för att medelsförvaltningen ska skötas på ett betryggande sätt.

Revisorns ansvar

Mitt mål beträffande revisionen av förvaltningen, och därmed mitt uttalande om ansvarsfrihet, är att inhämta revisionsbevis för att med en rimlig grad av säkerhet kunna bedöma om någon styrelseledamot eller verkställande direktören i något väsentligt avseende:


- företagit någon åtgärd eller gjort sig skyldig till någon försummelse som kan föranleda ersättningsskyldighet mot bolaget, eller
- på något annat sätt handlat i strid med aktiebolagslagen, årsredovisningslagen eller bolagsordningen.

Mitt mål beträffande revisionen av förslaget till dispositioner av bolagets vinst eller förlust, och därmed mitt uttalande om detta, är att med rimlig grad av säkerhet bedöma om förslaget är förenligt med aktiebolagslagen.

Rimlig säkerhet är en hög grad av säkerhet, men ingen garanti för att en revision som utförs enligt god revisionssed i Sverige alltid kommer att upptäcka åtgärder eller försummelser som kan föranleda ersättningsskyldighet mot bolaget, eller att ett förslag till dispositioner av bolagets vinst eller förlust inte är förenligt med aktiebolagslagen.

Som en del av en revision enligt god revisionssed i Sverige använder jag professionellt omdöme och har en professionellt skeptisk inställning under hela revisionen. Granskningen av förvaltningen och förslaget till dispositioner av bolagets vinst eller förlust grundar sig främst på revisionen av räkenskaperna. Vilka tillkommande granskningsåtgärder som utförs baseras på min professionella bedömning med utgångspunkt i risk och väsentlighet. Det innebär att jag fokuserar granskningen på sådana åtgärder, områden och förhållanden som är väsentliga för verksamheten och där avsteg och överträdelser skulle ha särskild betydelse för bolagets situation. Jag går igenom och prövar fattade beslut, beslutsunderlag, vidtagna åtgärder och andra förhållanden som är relevanta för mitt uttalande om ansvarsfrihet. Som underlag för mitt uttalande om styrelsens förslag till dispositioner beträffande bolagets vinst eller förlust har jag granskat om förslaget är förenligt med aktiebolagslagen.

Halmstad den 18 april 2017


Åsa Ragnarsson
Godkänd revisor