



Surgical perfection. For life.

ÅRSREDOVISNING 2020



INNEHÅLLSFÖRTECKNING

ÅRET I KORTHET	4
OM STILLE.....	5
VD HAR ORDET	6
MÅL OCH STRATEGIER	9
SJUKVÅRDSMARKNADEN	10
AFFÄRSOMRÅDEN:	
OPERATIONSBORD OCH KIRURGISKA INSTRUMENT	12
AKTIE OCH ÄGARE.....	16
FÖRVALTNINGSBERÄTTELSE OCH EKONOMISK ÖVERSIKT.....	18
KONCERNENS RAPPORT ÖVER TOTALRESULTATET	22
KONCERNENS RAPPORT ÖVER FINANSIELL STÄLLNING	23
KONCERNENS RAPPORT ÖVER FÖRÄNDRING I EGET KAPITAL	24
KONCERNENS RAPPORT ÖVER KASSAFLÖDEN	25
MODERBOLAGETS RESULTATRÄKNING	26
MODERBOLAGETS BALANSRÄKNING.....	27
MODERBOLAGETS RAPPORT ÖVER FÖRÄNDRING I EGET KAPITAL	28
MODERBOLAGETS KASSAFLÖDESANALYS	29
NOTER	30
BOLAGSSTYRNINGSRAPPORT	56
STYRELSE	60
LEDNING	61
ORDLISTA.....	62
UNDERTECKNANDE	63
REVISIONSBERÄTTELSE.....	66-70



ÅRET I KORTHET

- Nettoomsättningen uppgick till 142,6 MSEK (156,7).
- Bruttomarginalen uppgick till 40,3 procent (42,6).
- Rörelseresultatet uppgick till 14,5 MSEK (28,5), vilket motsvarar en rörelsemarginal på 10,2 procent (18,2).
- Resultatet efter skatt uppgick till 8,3 MSEK (22,9), vilket motsvarar 5,8 procent (14,6).
- Kassaflöde från den löpande verksamheten uppgick till 20,6 MSEK (25,8).
- Resultatet påverkades positivt av statliga COVID-19 och permitteringsstöd med 3,6 MSEK.

HÄNDELSER UNDER VERKSAMHETSÅRET

- Lars Kvarnhem och Karin Fischer tillträdde styrelsen 27 maj.
- Niklas Carlén tillträdde som ny CFO den 1 juni.
- Företaget har under räkenskapsåret påverkats av coronaviruset. Nettoomsättningen har minskat med 9% jämfört med föregående år. Försäljningsminskningen beror på omprioriteringar inom sjukvården främst i Europa. Operationssjukvård som inte varit akut har i omgångar helt eller delvis skjutits upp för att resurserna har omprioriterats till COVID-19 vård.
- Till följd av pandemin beslutade styrelsen att dra tillbaka sitt förslag till årsstämman gällande utdelning för verksamhetsåret 2019.

HÄNDELSER EFTER VERKSAMHETSÅRET

- Tillväxtverket har beslutat att avslå bolagets ansökan om stöd vid korttidsarbete och kräver återbetalning av tidigare utbetalat stöd om 2 MSEK. Bolaget har överklagat beslutet till förvaltningsrätten och har därför inte reserverat för återbetalningskravet.

Koncernen, MSEK	2020	2019	2018	2017	2016 *)
					Ej enl. IFRS
Nettoomsättning	142,6	156,7	135,8	121,8	96,3
Rörelseresultat	14,5	28,5	25,3	19,3	16,3
Årets resultat	8,0	22,9	20,5	14,6	16,8
Eget kapital	111,0	103,0	87,0	71,6	62,3
Soliditet, %	67,3	63,4	74,9	77,2	77,5
Eget kapital per aktie, SEK	23,00	21,34	18,03	14,83	12,91
Antal anställda medeltal	71	60	59	49	44

*) Stillekoncernen har under 2019 bytt redovisningsprincip till IFRS. Resultatet för 2018 och 2017 samt balansräkningarna för 2017-01-01, 2017-12-31 och 2018-12-31 har räknats om och presenteras i enlighet med IFRS. År 2016 ovan presenteras i enlighet med tidigare redovisningsprinciper.

SURGICAL PERFECTION. FOR LIFE.

Stille AB (publ) grundades 1841 och är därmed ett av världens äldsta medicintekniska företag. Med kirurgens och patientens behov i fokus, utvecklar, tillverkar, marknadsför och distribuerar koncernen medicintekniska produkter som förenklar och förbättrar vårdprocessen.

NÄRMARE 180 ÅR AV PREMIUMKVALITET

Dagens Stille är resultatet av närmare 180 år av innovation i hälso- och sjukvårdens tjänst. Allt sedan Albert Stille grundade företaget 1841 har bolaget tillverkat och marknadsfört kirurgiska instrument av premiumkvalitet som möjliggjort nya typer av operationer och underlättat arbetet för kirurger.

1887 började Stille även tillverka och marknadsföra operationsbord, och är idag marknadsledande inom segmentet operationsbord som används tillsammans med C-båge vid minimalinvasiva vaskulära ingrepp.

KIRURGISK PERFEKTION OCH PRODUKTLEDARSKAP

Stilles vision är att med sina produkter skapa förutsättningar för kirurgisk perfektion: "Surgical Perfection. For Life". Produktledarskap är därför centralt för verksamheten, vilket bland annat uppnås genom gedigen produktutveckling i nära samarbete med kirurger.

STARKT VARUMÄRKE

STILLE är ett mycket starkt varumärke. Kirurger världen över känner till STILLE och varumärkets passion för både produktkvalitet och service. Med det starka varumärket i ryggen har bolaget en unik position på marknaden och goda möjligheter att vidareutveckla erbjudandet och öka marknadsnärvaron för affärer som är lönsamma både för bolaget och kunderna. Dessutom kan man även bidra med värde för den som allting i slutändan handlar om: patienten.

GLOBAL MARKNADSNÄRVARO

Stille har idag sina kontor i Eskilstuna och i Chicago, Illinois. Tillsammans med Stilles distributörer sträcker sig företagets marknadsnärvaro över stora delar av världen och det är tillsammans med dessa samarbetspartners som bolagets marknadsexpansion sker.

VD-KOMMENTAR

Stille har under sin långa verksamhetshistoria gått igenom flertalet globala kriser. Pandemin har krävt en stor omställning för våra slutkunder inom hälso- och sjukvården där miljontals operationer världen över har ställts in.

Enbart i Sverige genomfördes 31% färre operationer under perioden mars-augusti jämfört med föregående år. Av den anledningen, och att Stilles produktsortiment har sin tyngdpunkt mot operationssjukvård, ledde detta till en reducerad efterfrågan på bolagets produkter under det andra och tredje kvartalet när pandemins konsekvenser var som värst.

Att då som ett relativt litet företag med globala försäljningskanaler anpassa verksamheten till en minskad efterfrågan har varit utmanande. Här har de utlovade statliga COVID-19-stöden ledsagat verksamhetsplaneringen och möjliggjort för oss att införa korttidsarbete för en stor del av våra medarbetare från och med april.

Trots de utmaningar som funnits under verksamhetsåret, finns det också många glädjeämnen att lyfta. Bland annat har försäljningen av kirurgiska instrument i USA ökat med 46% jämfört med föregående år. Affärsområdet kirurgiska instrument utgör fortsatt en solid bas i vår verksamhet och är en viktig komponent i Stilles lönsamhet.



Affärsområdet operationsbord minskar förvisso i omsättning, dock har produktgruppen Medstone haft en positiv försäljningsutveckling och ökat med 20%. Detta då borden bland annat använts tillsammans med röntgenutrustning vid diagnos av patienter som befarats ha drabbats av lungkomplikationer kopplade till COVID-19. Dock räcker inte det för att täcka den reducerade försäljningen av imagiQ då sjukvården skjutit upp investeringar i nya avancerade operationsbord på framtiden. Framgent förutspås den underliggande efterfrågan av minimalinvasiva ingrepp att öka och med den ökar även behovet av operationsbord anpassade för C-båge.

Under ett normalt år utförs vanligtvis ca 234 miljoner operationer globalt, av vilka miljontals skjuts upp under 2020. Hälso- och sjukvården har därför en stor vårdskuld att hantera och vi bedömer att efterfrågan för våra produkter kommer att stabiliseras och öka i takt med att pandemin avtar.


Vi är fast beslutna om att nå våra långsiktiga tillväxtmål och har därför under året fokuserat på att möjliggöra för organisk tillväxt när efterfrågan för bolagets produkter stabiliserats. USA-marknaden är den drivande kraften för att åstadkomma detta och vi har av den anledningen förstärkt den amerikanska organisationen. Även koncernledningen har fått förstärkning genom en ny CFO. Vi är nu även redo för det nya europeiska regelverket för den medicintekniska branschen, MDR, för operationsborden. Däremot har EU skjutit fram motsvarande regelverk för kirurgiska instrument.

Det är med stolthet jag leder detta anrika bolag in i sitt 180:e verksamhetsår. Jag kommer att fortsätta verksamhetsutvecklingen för att säkerställa ett konkurrenskraftigt Stille med premiumprodukter för plastik- och hjärtkärlkirurgi. Detta uppnår vi dels genom fortsatt produktutveckling med successiva produktlanseringar under den senare delen av 2021, dels försätter vi analysera marknaden efter potentiella förvärv som kan komplettera vår produktportfölj.

Det är tack vare de enastående medarbetare som vår organisation utgörs av som jag är övertygad om att Stille kommer att fortsätta leverera kvalitetsprodukter till sjukvården under minst lika lång tid framöver.

Eskilstuna i mars 2021

Hanna Ernestam Wilkman





FINANSIELLA MÅL OCH STRATEGIER

STABILITET OCH LÖNSAMHET

Stabilitet och lönsamhet är Stilles grundfundament. Företagets koncernövergripande finansiella mål den närmaste femårsperioden är:

- EBIT ska ligga över 17 procent i genomsnitt under en femårsperiod.
- Soliditeten ska inte understiga 40 procent under en femårsperiod.

Våra tillväxtmål består av:

- 10 procent organisk tillväxt.
- Kompletterande förvärv.

Med detta vill Stille åstadkomma en stabil och långsiktig avkastning till aktieägarna.

KAPITALSTRUKTUR

Stille ska ha en eget kapitalandel som överstiger 40 procent av balansomslutningen. Vid förvärv eller större investeringar kan bankfinansiering bli aktuell. Emission av aktier kan ske i samband med större förvärv.

STRATEGIER FÖR ATT NÅ MÅLEN

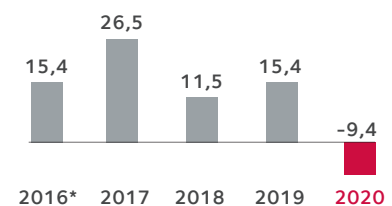
För att nå målen strävar företaget efter både organisk tillväxt och förvärv som kompletterar befintlig produktportfölj eller marknadsnärvaro.

I handlingsplanen ingår bland annat:

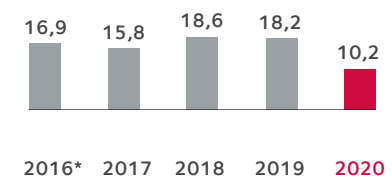
- Fortsatt investering i produktutveckling för att säkerställa produktledarskap.
- Förvärv av kompletterande verksamheter och produkter.
- Förstärkt närvaro och organisation i USA.
- Förstärkt försäljningsorganisation.
- Identifiera och utveckla ytterligare distributionskanaler för affärsområdet Kirurgiska instrument.
- Marknadsexpansion tillsammans med våra distributörer inom affärsområdet Operationsbord.

Handlingsplanens utgångspunkt är att företaget även fortsättningsvis skall producera premiumprodukter med fokus på de kirurgiska segmenten hjärt- och kärllkirurgi samt plastikkirurgi.

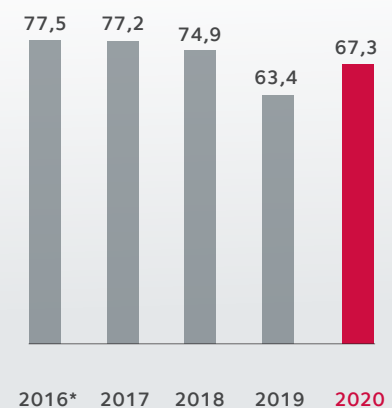
Nettoomsättningstillväxt, %



EBIT, %



Soliditet, %



*) Stillekoncernen bytte under 2019 redovisningsprincip till IFRS. Resultatet för 2018 och 2017 samt balansräkningarna för 2017-01-01, 2017-12-31 och 2018-12-31 har räknats om och presenteras i enlighet med IFRS. År 2016 ovan presenteras i enlighet med tidigare redovisningsprinciper.

SJUKVÅRDSMARKNADEN

Den globala sjukvårdsmarknaden där Stille verkar är i tillväxt. Ny operationsteknik och ökad medellivslängd är några av de faktorer som påverkar sjukvården och därmed förutsättningarna för vår verksamhet. Till följd av COVID-19 har dessutom vårdskulden växt vilken lett till ett uppdämt behov av operationssjukvård.

Ur ett globalt perspektiv läggs allt större resurser på sjukvård. Trenden pekar på en stadig tillväxt i efterfrågan under de kommande åren. En generell marknadstillväxt för samtliga de produktkategorier som ingår i Stilles produktutbud är därför väntad.

Antalet sjukhus ökar och kommer även fortsättningsvis att dominera den globala marknaden för högspecialiserad och avancerad sjukvård. I Europa och USA finns dock en utveckling där planerade standardoperationer flyttas ut från sjukhusen till dagkirurgiska vårdinrättningar. Redan 2017 genomfördes mer än hälften av de planerade operationerna i USA på dagkirurgiska centrum.

I tillägg till detta har COVID-19 påverkat den planerade operationssjukvården som fått nedprioriterats till förmån för intensivsjukvård. Detta har lett till en växande vårdskuld och ett uppdämt behov av operationssjukvård.

INKÖPSKANALER

Stilles försäljning är riktad mot flera olika hälso- och sjukvårdssegment. De viktigaste bland dessa är sjukhus, kliniker och dagkirurgiska enheter.

Sjukhus

När det gäller försäljning av instrument och operationsbord är det sjukhuskunderna som står för den största delen av Stilles omsättning. Majoriteten av planerade och akuta operationer, bland dessa kardiovaskulära ingrepp, sker på ett sjukhus och antalet operationer ökar också stadigt. Försäljningen i Europa sker ofta via offentliga upphandlingar.

Kliniker

Fristående kliniker är ofta privatägda, och vanliga bland annat när det gäller estetisk plastikkirurgi, gynekologi och ortopedi. Ortopediska kliniker är ofta specialiserade på specifika sjukdomstillstånd och antalet kirurgiska ingrepp som utförs på fristående kliniker ökar. Även estetisk plastikkirurgi är en marknad i stark tillväxt.

Dagkirurgiska enheter

Dagkirurgiska enheter är vårdenheter som lämpar sig för ingrepp som endast kräver kort eller ingen efterföljande vård på sjukhus. I takt med den tekniska utvecklingen och ny operationsteknik, till exempel minimalinvasiva ingrepp, kan allt fler operationer utföras av dagkirurgiska enheter, vilket leder till att fler patienter kan behandlas.

SÄLJKANALER

Stille bedriver sin huvudsakliga försäljning genom 3 separata kanaler: via OEM-tillverkare, via distributörer och genom direktförsäljning.

OEM-tillverkare


OEM-tillverkare är företag som integrerar och säljer Stilles utrustning i sitt eget operationssalserbjudande. Dessa är oftast tillverkare av mobila c-bågar, såsom GE Healthcare, Ziehm Imaging, Siemens Healthineers och Philips. Det är genom dessa som Stille ges möjligheten att expandera till världsmarknaden.

Distributörer

Distributörer är företag som säljer medicintekniska produkter till den lokala/nationella hälso- och sjukvården. Här är det främst distributörer med ett kompletterande produktbjudande som driver Stilles tillväxt.

Direktförsäljning

Direktförsäljning till slutkund sker i huvudsak i Sverige, och detta främst genom offentlig upphandling. För att underlätta för mindre instrumentkunder som till exempel privatägda kliniker erbjuder Stille även e-handel.



Dr. Peter Goverde, MD
Senior endovaskulär- och vaskulärkirurg

Free Float-teknologin i imagiQ2™ möjliggör för mig flytta bordstoppen som om det vore en förlängning av min egen arm. På det sättet kan jag positionera bordet med hög precision. Eftersom varje positionering blir intuitiv uppnår jag bästa resultat samtidigt som jag sparar tid.

AFFÄRSOMRÅDEN

Produktledarskap och innovation har varit Stilles affärsidé sedan 1841. Idag är verksamheten fortsatt uppdelad i dessa två affärsområden: *Operationsbord* och *Kirurgiska instrument*.



OPERATIONSBORD

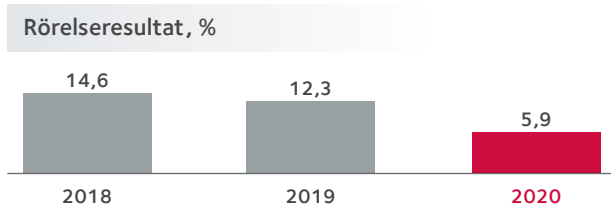
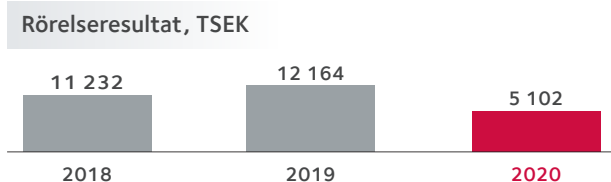
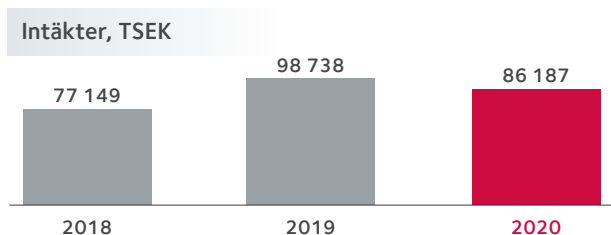
Affärsområde Operationsbord erbjuder procedurspecifika specialbord som används tillsammans med C-båge vid minimalinvasiva ingrepp där hög precision och bildkvalitet är nödvändig. Konkurrenter för affärsområdenet Operationsbord har två produktgrupper: imagiQ- och Medstone-serien.

imagiQ

imagiQ har utvecklats i nära samarbete med ledande kirurger för ingrepp inom vaskulärkirurgi, smärtbehandling, ERCP, urologiska ingrepp och neurokirurgi – där hög precision och bildkvalitet är nödvändig. Bordet är genomlysbart och kännetecknas av sin höga funktionalitet, vilket reducerar både operationstid och exponering för strålning vid genomlysning. Det gör bordet till ett attraktivt val för läkare, kirurger och operationspersonal.

Medstone

Medstone-serien kompletterar produktportföljen med operationsbord som erbjuder hög kvalitet till ett förmånligare pris. Operationsborden finns i en mängd olika varianter och kan konfigureras för att passa olika kirurgiska specialiteter och typer av ingrepp. Borden är enkla att använda vilket gör att kirurgen och operationspersonalen kan arbeta effektivt.



MARKNADSUTVECKLING

Den globala marknaden för kirurgiska operationsbord förväntas växa till 1 014 miljoner dollar år 2022 med en årlig genomsnittlig tillväxttakt (CAGR) om 4,1 procent, där USA är den största marknaden följt av europeiska länderna Storbritannien, Frankrike och Tyskland.

Andelen minimalinvasiva kirurgiska ingrepp ökar kontinuerligt. Jämfört med traditionell, öppen kirurgi ger minimalinvasiva ingrepp en kortare sjukhusvistelse, minskat patienttrauma och kortare återhämtningstid. Tillväxten av dessa ingrepp drivs i sin tur av den ökande förekomsten av sjukdomar som artros, cancer och hjärt-kärlsjukdomar som vanligtvis kräver kirurgisk behandling. Den underliggande faktorn är en ökad livslängd och en större andel äldre i befolkningen globalt.

Eftersom minimalinvasiva kirurgiska ingrepp oftast återfinns inom den planerade operationsvården har COVID-19 med miljontals inställda operationer som följd, temporärt minskat behovet för minimalinvasiv utrustning. Samtidigt har inte förekomsten av de sjukdomstillstånd där sådana ingrepp utförs minskat. Den växande vårdsskulden kommer behövas ta itu med och givet detta ter det sig sannolikt att behovet för minimainvasiva produkter kommer att öka på medellång sikt.

Övergången från öppen kirurgi till minimalinvasivt, kräver visualisering för att kirurgen ska kunna utföra operationen. Denna visualisering uppnås med hjälp av röntgenutrustning vilken kan vara stationär eller mobil (c-båge), det vill säga på hjul. Den senare kan därför transporteras mellan olika operationssalar, vilket ger en utökad flexibilitet. Stilles operationsbord tillhör här den senare kategorin och används tillsammans med c-båge.

Synergien mellan kirurgisk bildbehandlingsteknologi och behandlande enheter kommer kräva en utveckling av plattformar som kan integrera funktionaliteten hos flera enheter. Detta för att låta kirurger att se högkvalitativa bilder på patientens anatomi för att kunna planera det optimala ingreppet. Den vanliga fasta installationen kommer i stor utsträckning att ersättas av specialiserade bildbehandlade operationssalar, med antingen hybrid eller mobil c-båge.

Den globala minimalinvasiv-marknaden har haft en CAGR på 10,5 procent från 2013 till 2019 för att nå 50,6 miljarder dollar år 2019. I linje med detta uppskattar man att den globala marknaden för hybridoperationsrum kommer att uppnå ett värde på 1,17 miljarder dollar år 2022, med 12,5 procent genomsnittlig årlig tillväxt under perioden 2017–2022, drivet av det ökande antagandet av minimalinvasiva kirurgiska ingrepp och pågående tekniska framsteg.

Mer specifikt förväntas marknaden för mobila operationsbord nå 407 miljoner dollar år 2025 med en CAGR på 3,9 procent. Asien och Stillahavsområdet (inklusive Japan) förväntas uppleva den största tillväxten tack vare en förbättrad sjukvårdsinfrastruktur, som ger en attraktiv marknad på lång sikt. Stille är redan nu marknadsledande inom operationsbord för vaskulär minimalinvasiv kirurgi i Japan, med imagiQ.

Sammantaget utgör de nuvarande marknadsförhållandena en betydande affärsmöjlighet, baserat på det faktum att Stille är ledande inom området av mobila operationsbord för vaskulära ingrepp som används med C-båge.

Konkurrenter på marknaden inkluderar Steris, Biodex, Image Diagnostics Inc, Mizuho, Surgical Tables Inc, Oakworks Inc.

UTVECKLING UNDER VERKSAMHETSÅRET

USA

Efterfrågan minskade kraftigt i Q2 och förblev kvar på de nivåerna i under Q3 då kliniker och sjukhus till viss del ställde om sin verksamhet och ställde in operationer. Distributörernas begränsade tillgång till slutkunderna bidrog till den minskade efterfrågan. I takt med att restriktionerna minskade under Q4 återkom efterfrågan.

Produktgruppen imagiQ påverkades starkare av pandemin då sjukhus omprioriterade verksamheten till att fokusera på COVID-patienter, och därför ställde in planerad operationsvård. Medicintekniska produkter i premiumsegmentet, såsom imagiQ, drabbades hårdare av pandemin då investeringsbudgetar pausades.

Produktgruppen Medstone har en större efterfrågan hos dagkirurgiska enheter och mindre läkarmottagningar såg en liknande, om än inte lika kraftig, påverkan på efterfrågan. Fristående kirurgiskamottagningar, vilka inte behandlade COVID-19 patienter, behövde inte omprioritera verksamheten i samma grad som andra vårdinrättningar, vilket ledde till en relativt konstant efterfrågan. Vi kunde kapitalisera på den kliniska mångsidigheten och prisvärdheten i Medstone-bordet på denna efterfrågan i detta generellt budgetmedvetna segment.

RoW

I resten av världen påverkades imagiQ negativt av pandemin under de första två kvartalen under 2020 när planerad operationsvård ställdes in och världen behövde ställa om. Efterfrågan återkom sedan gradvis med start i augusti. Försäljningen av Medstone växte kraftigt när sjukhus vände sig till mer kostnadseffektiva lösningar samt att vissa utvalda modeller köptes in för användning på COVID-19 center i de europeiska länderna som drabbades värst av pandemin.



AFFÄRSOMRÅDEN

KIRURGISKA INSTRUMENT

Inom affärsområdet *Kirurgiska instrument* erbjuder Stille en portfölj av kirurgiska instrument i premiumsegmentet för all öppen kirurgi. I produktportföljen återfinns allt från vanliga operationssaxar till unika SuperCut-saxar, pincetter, peanger, klämmare, tänger, kyretter, hakar, och ett brett sortiment av mikroinstrument i både rostfritt stål och titan för mikrokirurg

Precision, hållbarhet och känsla

Precision, hållbarhet och känsla är typiska egenskaper för alla STILLE-instrument. Stille är det enda medicintekniska företag i världen som fortfarande tillverkar instrument från rundstål i egen smedja. Denna unika tillverkningsmetod, och användning av enbart det bästa materialet, är vad som ger instrumenten deras hållbarhet och unika känsla. Detta har gjort Stille till en välkänd och uppskattad leverantör av premiuminstrument bland ledande kirurger världen över.

Produktutveckling och innovation i världsklass

Stille grundades för att lösa bristen på produktutveckling och innovation inom kirurgiska instrument. Man har sedan 1841 drivit den tekniska utvecklingen som möjliggjort nya typer av kirurgiska ingrepp.

Företaget utvecklade bland annat världens första dubbel-ledade gougetång år 1872. Instrumentet möjliggjorde för kirurger att klippa i benvävnad med bara en hand och med en åttondels kraft jämfört med tidigare. Stille revolutionerade sedan marknaden 1923 genom att som första företag i världen producera sina instrument i rostfritt stål.

1982 uppfann Stille även SuperCut-saxen. Den nya saxen, till skillnad från sina föregångar, hade speciellt utformade skärytor – ett saxslipat och ett knivslipat blad – vilket gjorde att saxen klipper med mycket stor precision ända ut i spetsen. STILLE SuperCut anses av många kirurger vara världens bästa sax än idag.



MARKNADSUTVECKLING

Den globala kirurgiska instrumentmarknaden är under god tillväxt. 2024 förväntas den omsätta 6,0 miljarder USD med en CAGR på 7,4 procent. Inom denna marknad förväntas även omsättningen för mikrokirurgiska instrument specifikt att öka med 5,2 procent årligen och nå en förväntad storlek på 2,2 miljarder USD år 2024. Tillväxten för mikroinstrument, instrument som återfinns i Stilles produktportfölj, är delvis driven av en ökad efterfrågan inom hjärt- och kärlkirurgi samt plastikkirurgi.

Den globala hjärtkirurgiinstrumentmarknaden omsatte 1,70 miljarder USD 2018 och växte med en betydande CAGR på 6,9 procent. Under prognosperioden 2019 till 2026 förväntas marknaden växa till 2,90 miljarder USD (2026). Detta kan härledas till ökningen av förebyggande, planerade och akuta ingrepp till följd av diverse sjukdomar som till exempel diabetes, fetma och högt blodtryck, samt en åldrande befolkning. Enligt Världshälsoorganisationens avlider uppskattningsvis 17,9 miljoner människor årligen av hjärtsjukdom, vilket står för 31 procent av alla dödsfall i hela världen.

Samtidigt förväntas den globala marknaden för estetisk plastikkirurgi, där Stilles instrument används, att nå 50,5 miljarder dollar år 2027 och expandera med en genomsnittlig årlig tillväxttakt på 5,8 procent. Detta till följd av ökad efterfrågan på estetiska kirurgiska ingrepp, tillgänglighet via bland annat medicinsk turism och tillgänglighet av disponibla inkomster per capita.

De kirurgiska segmenten hjärt- och kärlkirurgi samt plastikkirurgi är alltså under stark tillväxt. Gemensamt för dessa kirurgiska discipliner är att kirurgerna ofta behöver sy ihop både kärl och nerver och har ett behov av mycket fina och precisa instrument.

Kirurger väljer instrument från Stille när de är i behov av hållbara premiuminstrument med hög precision och känsla. Utanför Norden har Stille för närvarande en marknadsandel på mindre än 1%, vilket sammantaget med det strategiska fokuset på specifika kirurgiska discipliner i tillväxt, indikerar på en god tillväxtpotential.

Konkurrenter på marknaden inkluderar B. Braun Medical, KLS Martin och Scanlan.

UTVECKLING UNDER VERKSAMHETSÅRET

USA

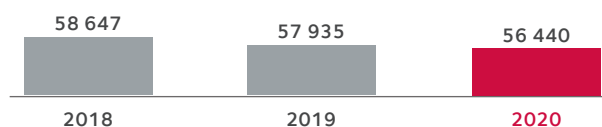
Efterfrågan för kirurgiska instrument påverkades kraftigt negativt i under andra kvartalet då delar av vården stängdes ner med inställda operationer till följd. Efterfrågan vände tillbaka under början av det tredje kvartalet och fortsatte starkt under resten av året. Försäljningstillväxten drevs av framförallt av en expanderande av instrumentanvändningen till nya kirurgiska discipliner på prestigefulla universitetssjukhus. Den lyckade produktpositioneringen hos större slutkunder medförde en god tillväxt med en stark avslutning av 2020 som resultat.

RoW

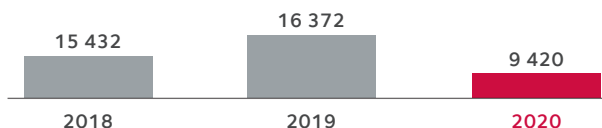
Försäljningen RoW var relativt stabil gentemot föregående år. Nämnas kan nya samarbeten i Asien som medfört en ökning av Stilles försäljning på den indiska marknaden. Även Japan hade en positiv utveckling medan andra marknader, som t ex Kina, visade på en nedgång, till stor del beroende på COVID-19 då många inköpsprojekt sköts på framtiden. I slutet av året tecknades avtal med en ny distributör i Australien.

I Sverige påverkades marknaden kraftigt av omprioriteringar i samband med pandemin då många operationer sköts på framtiden. I början av pandemin kunde man se ett ökat behov för instrument som t ex används i samband med tracheotomi inom intensivvården då inköpen av kirurgiska instrument för operation sköts på framtiden. Under årets sista kvartal tog instrumentförsäljningen ny fart och traditionella storkunder som Karolinska Universitetssjukhuset och Sahlgrenska Universitetssjukhuset gjorde större inköp. Stille har en bra position i Sverige med upphandlingsavtal med flertalet av de större regionerna.

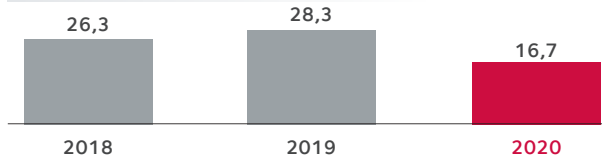
Intäkter, TSEK



Rörelseresultat, TSEK



Rörelseresultat, %



AKTIE OCH ÄGARE

BÖRSHANDEL OCH AVKASTNING

Stilles aktie är noterad på Nasdaq OMX First North Growth Market, under kortnamnet "STIL". För aktien betalades under perioden 1 januari – 31 december 2020 som högst 156 SEK och som lägst 73,80 SEK.

Eminova Fondkommission AB är Certified Adviser, +46 8 684 211 10, adviser@eminova.se.

AKTIEÄGARE

Antal aktieägare i bolaget uppgick per 31 december 2020 till 2 140 (2 046). Största aktieägare i form av kapital och röster är Linc AB med 42,18 procent av aktierna (42,18).

AKTIEKAPITAL

Enligt bolagsordningen för Stille AB ska aktiekapitalet uppgå till lägst 10 MSEK och till högst 40 MSEK. Samtliga aktier, 4 827 638 med ett kvotvärde om 5 SEK, är fullt betalda och berättigar till lika andel i bolagets tillgångar. Inga aktier innehas av bolaget självt eller av dess dotterbolag.

UTDELNING

Stilles policy är att utdelningen baseras på koncernens resultatutveckling samt utvecklingsmöjligheter och den finansiella ställningen. Den långsiktiga målsättningen är att utdelningen ska ha en stabil utveckling och uppgå till 30–40 procent av resultatet efter skatt.

Styrelsen föreslår årsstämman att utdelning för verksamhetsåret 2020 lämnas med 1,70 per aktie (0).

Aktiens utveckling



Aktiedata	2020
Börsvärde MSEK	444,14
Antal aktieägare	2 140
Antal aktier	4 827 638
Stängningskurs, SEK	92,00
Årshögsta	156,50
Årslägsta	73,80
Kursutveckling	-28,13%
Marknadsplats	Nasdaq OMX First North Growth Market
Acronym	STIL
ISIN kod	SE0000998650

Namn	Antal aktier	Andel av aktiekapital och röster
Linc AB	2 036 355	42,18%
Healthinvest Partners AB	468 000	9,69%
Lannebo fonder	428 077	8,87%
SEB Nanocap	265 202	5,49%
Sijoitusrahasto Aktia Nordic	220 000	4,56%
JP Morgan Bank Luxembourg S.A.	203 860	4,22%
Försäkringsaktiebolaget, Avanza Pension	100 562	2,08%
Larsson, Bernt	100 000	2,07%
Mähler, Curt	80 509	1,67%
JP MORGAN BANK LUXEMBOURG S.A.	75 423	1,56%
Summa	3 977 988	82,40%
Totalt antal aktier	4 827 638	100,00%



Dr. Mark Jewell, M.D., P.C.
Plastikkirurg

Stille står för oöverträffad kvalitet, de är pålitliga och instrumentens hållbarhet är otroligt bra. Jag har fortfarande en nålförare som är från 70-talet och den fungerar lika bra som de senaste jag köpte. Stilles instrument bara fungerar - varje gång - man behöver aldrig fundera över vilken kvalitet de har eller om de går att lita på.

FÖRVALTNINGSBERÄTTELSE OCH EKONOMISK ÖVERSIKT

Styrelsen och verkställande direktören för Stille AB (publ), org.nr 556249-4848, avger härmed årsredovisning och koncernredovisning för 2020. Resultatet av årets verksamhet för koncernen och moderbolaget framgår av efterföljande resultat- och balansräkningar, kassaflödesanalyser, förändringar i eget kapital samt noter.

ALLMÄNT OM VERKSAMHETEN

Stille AB (publ.) grundades 1841 och är därmed ett av världens äldsta medicintekniska företag. Med kirurgens och patientens behov i fokus, utvecklar, tillverkar, marknadsför och distribuerar koncernen medicintekniska produkter som förenklar och förbättrar vårdprocessen. Verksamheten bedrivs i Sverige och USA med koncerngemensamma funktioner inom forskning och utveckling, marknadsföring, kvalitetsledning, risk management och ekonomisk kontroll. Bolaget utvecklar och producerar kirurgiska instrument och operationsbord i Torshälla. Slutkunderna består i huvudsak av sjukhus och kliniker. Försäljningen sker i huvudsak via distributörer, förutom i Sverige där direktförsäljning till slutkund sker.

Spridningen av coronaviruset har påverkat utvecklingen av företagets verksamhet, ställning och resultat.

Företaget har tagit del av de statliga stöd i såväl Sverige som USA som delats ut med anledning av COVID-19 pandemin.

NETTOOMSÄTTNING OCH RESULTAT

Försäljningen under 2020 har främst under första och andra kvartalet varit kraftigt påverkad av den pågående COVID-19 pandemin. I jämförelse med 2019 minskade omsättningen med 14,0 MSEK. För Nettoomsättningen för helåret uppgick till 142,6 MSEK att jämföra med föregående års omsättning om 156,7 MSEK (-9%). Instrumentförsäljningen under helåret uppgick till 56,4 MSEK vilket är i linje med föregående års försäljning om 57,9 MSEK (-2,6%). Minskning härledd till den europeiska marknaden som har tappat försäljning på grund av pandemin. Resten av världen och framförallt USA har haft en bra tillväxt. Bordsförsäljningen minskade under helåret 2020 totalt med 12,6 MSEK jämfört med föregående år, där imagiQ försäljningen minskade med -18,8%, medan Medstone ökade försäljningen med 20,4%.

Globalt läggs allt större resurser på hälso och sjukvård, och antalet sjukhus samt vårdinrättningar ökar. Ungefär 234 miljoner operationer genomförs under ett normalt år. Antalet väntas öka på grund av förbättrade ekonomiska förutsättningar, både på samhälls och individnivå. Efter pandemin finns dessutom en stor vårdskuld över stora delar av världen som måste hanteras. Stilles största fokus ligger på lösningar för kardiovaskulär kirurgi, ett område vars tillväxt bland annat drivs av att fler människor lever längre, vilket ger ett ökat behov av både förebyggande samt behandlande ingrepp. Stille fokuserar även på lösningar för plastikkirurgi, vars tillväxt drivs av den ökande efterfrågan på estetiska kirurgiska ingrepp, tillgänglighet via bland annat medicinsk turism och större disponibel inkomst per capita.

Bruttomarginalen för verksamhetsåret uppgick till 40,2 procent (42,6). Bruttomarginal påverkades av produktmixen samt nedskrivningar av varulager.

Koncernens omkostnader uppgick till 49 942 TSEK (41 811) varav 31 955 TSEK (30 378) avsåg försäljningskostnader. 13 059 TSEK (9 150) avsåg administrationskostnader. Övriga rörelsekostnader uppgick till 4 923 TSEK (2 244) och består av valutaeffekt. Övriga rörelseintäkter uppgick till 7 032 TSEK (3 598), rörelseintäkterna består till stor del av positiva resultat effekter valutakursändringar och bidrag.

Koncernens avskrivningar för verksamhetsåret uppgick till 4,4 MSEK (5,1). Avskrivningar på materiella anläggningstillgångar uppgick till 1,3 MSEK (1,2) och för nyttjanderättstillgångar 2,7 MSEK (2,5). Avskrivningar avseende immateriella anläggningstillgångar uppgick till 0,4 MSEK (1,5).

Koncernens finansnetto för 2020 uppgår till -3,7 MSEK (+0,2), varav -3,4 MSEK är valutakurseffekter. Koncernens resultat före skatt uppgick till 10,8 MSEK (28,8). Inkomstskatten för året i koncernen uppgick till 2,5 MSEK (5,9). Årets resultat i koncernen uppgick till 8,3 MSEK (22,9).

Resultat per aktie, uppgick till 1,71 SEK (4,74) för 2020.

Affärsområde Kirurgiska instrument

Under 2020 har affärsområdet kirurgiska instrument haft en väldigt stark organisk tillväxt i USA. Försäljningen ökade med totalt med 45,5 procent drivet av fokuset på kardiovaskulär- och plastikkirurgi. Kirurgerna inom dessa kirurgiska discipliner har bland annat behov av högkvalitativa mikroinstrument och saxar. Övriga marknader har påverkats negativt av att sjukvården omprioriterat sina resurser till pandemihantering.

Affärsområde Operationsbord

Affärsområdet minskar i omsättning med totalt 12,7 procent. Minskningen härleds till effekter av COVID-19 pandemin där sjukvården prioriterat pandemin istället för investeringar i nya avancerade bord. Som en effekt av detta har försäljningen av imagiQ minskat med 18,8 procent. Produktgruppen Medstone har till skillnad mot imagiQ haft en positiv försäljningsutveckling under 2020 och ökat med 20,4%. Det enklare bordet har haft en viktig roll i COVID-19 arbetet där det främst används när det funnits behov av att röntga lungorna hos patienter som drabbats, eller befarats ha drabbats av lungkomplikationer kopplade till COVID-19.

Den underliggande efterfrågan av minimalinvasiva ingrepp ökar. Med den, ökar även behovet av operationsbord anpassade för C-båge. När pandemin och dess efterdyningar ebbat ut ser vi att marknaden fortsätter att växa och att efterfrågan på våra med avancerade bord återigen ökar.

Medarbetare

Medelantalet anställda i koncernen uppgick till 71 personer (60). Per den 31 december var 72 personer (60) anställda i koncernen. Andelen kvinnor var 30,9 procent (28,3).

Arbetsmiljö

Stille arbetar aktivt med att minimera arbetsskador hos våra anställda i produktionen. Det kan till exempel handla om rotation i produktionen för att undvika förslitningsskador som uppstår till följd av monotona arbetsuppgifter. Ett aktivt skyddsarbete pågår ständigt i produktionen med representanter från företagsledning, anställda samt externa konsulter.

Anställda i produktionen i Torshälla är anslutna till företags hälsovården Smedhälsan, vilket innefattar regelbundna hälsokontroller och friskvård för personalen.

Bolaget har antagit och lever under en Uppförandekod (Code of Conduct). Den beskriver principerna för hur alla inom koncernen skall uppföra sig i relationerna med anställda, affärskontakter, andra intressenter och aktieägare. Koden är baserad på Stilles värderingar och vision, samt på att verksamheten bedrivs med integritet och i enlighet med lagar och förordningar.

Ansvar

Stilles ansvarsarbete omfattar produktkvalitet, process kvalitet, miljö och klimatpåverkan samt arbetsförhållanden.

Bolaget strävar efter att möta omvärldens förväntningar på hög kvalitet och oklanderlig produktion i enlighet med rådande lagar, regler och etiska förhållningssätt. Därigenom säkerställer bolaget en stark marknadsposition och behåller ett högt förtroende hos kunder, samarbetspartners, myndigheter och anställda.

Kvalitet

Stille tillämpar ett verksamhetssystem som är upprättat och certifierat i enlighet med standarden SSEN ISO 13485:2016. Certifieringen omfattar design, tillverkning, försäljning och service hos Stille. Samtliga anställda, oavsett funktion i organisationen, följer i sitt dagliga arbete de rutiner och regler som föreskrivs i Stilles verksamhets system. Stille följer EU-direktivet för medicintekniska produkter (MDD) samt regelverket hos det amerikanska läkemedelsverket FDA. Under 2020 har bolaget arbetat för att säkerställa att produkter och processer uppfyller det nya europeiska regelverket MDR som träder i kraft under maj månad 2021 gällande klass I produkter och 2024 för klass I r.

Miljö- och klimatpåverkan

Stille ska i sin verksamhet följa alla gällande lagar och förordningar på miljöområdet, och ska dessutom sträva efter att minimera sin miljö och klimatpåverkan avseende energi, kemikalier och transporter. Kemikalieanvändningen styrs via aktivt kemikalierregister, där målet är att styra och minimera användningen av olika kemikalier och därmed minska utsläppen. Avfall och restprodukter från produktionen sorteras på sådant sätt att de i största möjliga mån kan återvinnas. Transporter och miljövänligt omhändertagande av kemikalier och avfall utförs av godkända transportbolag.

FINANSIELL STÄLLNING

Koncernens soliditet uppgick till 67,3 procent (63,4). Koncernens egna kapital var vid periodens utgång 111,0 MSEK (103,0). Koncernen har en checkräkningskredit om 8,5 MSEK, som per den 31 december utnyttjades med 0,0 MSEK (0,0).

Tillgångar

Koncernens materiella anläggningstillgångar uppgick till 3,3 MSEK (3,2), vilket i huvudsak avser personatorer, maskiner och inventarier. Koncernens immateriella anläggningstillgångar uppgick till 35,1 MSEK (14,1), och avser balanserade utgifter för produktutveckling, programvaror samt goodwill. Nyttjanderättstillgångar uppgår till 23,6 MSEK (23,8) avser leasingkontrakt för bilar och för lokalhyresrätter.

Varulagret i koncernen uppgick till 42,6 MSEK (53,2), vilket motsvarar 50,0 procent (59,2) av kostnaden för sålda varor. Koncernens kundfordringar uppgick vid periodens utgång till 16,5 MSEK (16,0), vilket motsvarar 11,5 procent (10,2) av koncernens nettoomsättning. Förutbetalda kostnader och

upplupna intäkter i koncernen uppgick till 1,9 MSEK (3,5). Övriga fordringar till 2,8 MSEK (0,9).

Investeringar

Nettoinvesteringar i materiella och immateriella anläggningstillgångar uppgick för 2020 till 23,4 MSEK (7,9). Av aktiverade utvecklingsutgifter avsåg 3,1 MSEK (2,2) aktiverade personalutgifter och 18,6 MSEK (4,4) aktiverade externa utvecklingsutgifter.

Skulder

Skuld avseende nyttjanderättstillgångar uppgår totalt till 24,1 MSEK (24,5) varav långfristig 21 635 TSEK (22 216) och kortfristig 2 462 TSEK (2 279). Skulder för nyttjanderättstillgångar uppkommer i och med att leasingavtal för bilar och hyror avseende lokaler aktiveras enligt IFRS 16. Denna post har sin motsvarighet på tillgångssidan på raden nyttjanderättstillgångar.

Kassaflödesanalys

Årets kassaflöde från den löpande verksamhet före förändringar av rörelsekapital uppgick till 8,8 MSEK (33,8), efter rörelsekapitalförändring till 20,6 MSEK (25,8).

Rörelsekapitalet minskade med 11,8 MSEK (+7,9) vilket till största delen beror på ett minskat varulager. Detta har påverkat kassaflödet från den löpande verksamheten positivt.

Kassaflödet från investeringsverksamheten för räkenskapsåret uppgick till -23,4 MSEK (-7,9), vilket till stor del beror på investeringar i balanserade utvecklingsutgifter. Kassaflödet från finansieringsverksamheten för räkenskapsåret uppgick till -2,7 MSEK (-9,0). Förändring i kassaflödet från finansieringsverksamheten förklaras främst av att ingen utdelning lämnades under 2020. Totalt uppgick kassaflödet för perioden till -5,6 MSEK (9,0). Koncernens likvida medel vid periodens utgång uppgick till 38,1 MSEK (44,6).

Moderbolaget

Nettoomsättningen i moderbolaget för räkenskapsåret 2020 uppgick till 122,1 MSEK (136,4). Resultat efter skatt uppgick till 6,4 MSEK (18,3). Balansomslutningen uppgick till 149,9 MSEK (145,5), varav eget kapital utgjorde 111,8 MSEK (105,4).

Transaktioner med närstående

Stilles närståendekrets och omfattningen av transaktioner med närstående beskrivs i not 10 i årsredovisningen. Inga transaktioner har genomförts under kvartalet, mellan Stille och närstående, som har haft någon väsentlig inverkan på bolagets ställning och resultat.

Framtida utveckling

Bolaget är fast beslutna om att nå sina långsiktiga tillväxtmål. Den framtida utvecklingen för bolaget kommer därför att fortsätta på samma inslagna spår som tidigare år.

Under verksamhetsåret 2020 har Stille förstärkt sin organisation och närvaro på den nordamerikanska marknaden. Det är den viktigaste och snabbast växande geografiska marknaden för båda affärsområdena. Därför kommer man att fortsätta expandera service- och försäljningsorganisationen i USA samt vidareutveckla verksamheten för att stärka kunderbjudandet.

Att bolagets produktutveckling kommer få fortsatt prioritet för att säkerställa framtida produktledarskap. Detta kommer generera successiva produkt lanseringar under senare delen av 2021. En stark produktutveckling är ett grundfundament för Stilles organiska tillväxt där bolaget under sin 180-åriga verksamhetshistoria möjliggjort flertalet nya typer av kirurgiska ingrepp, tack vare sin innovationskraft

Man kommer även fortsätta att aktivt analysera potentiella förvärv inom de strategiska marknadssegmenten som komplement till den organiska tillväxtstrategin.

VÄSENTLIGA HÄNDELSE UNDER RÄKENSKAPSÅRET

- Lars Kvarnhem och Karin Fischer tillträdde styrelsen 27 maj.
- Niklas Carlén tillträdde som ny CFO den 1 juni.
- Företaget har under räkenskapsåret påverkats av coronaviruset. Nettoomsättningen har minskat med 9% jämfört med föregående år. Försäljningsminskningen beror på omprioriteringar inom sjukvården främst i Europa. Operationssjukvård som inte varit akut har i omgångar helt eller delvis skjutits upp för att resurserna har omprioriterats till COVID-19 vård.
- Till följd av pandemin beslutade styrelsen att dra tillbaka sitt förslag till årsstämman gällande utdelning för verksamhetsåret 2019.

TVISTER

Tillväxtverket har beslutat att avslå bolagets ansökan om stöd vid korttidsarbete och kräver återbetalning av 2 MSEK. Bolaget har inte reserverat för återkravet då det tillsammans med bolagets revisorer och jurister anser att myndighetens beslut är felaktigt. Bolaget har överklagat till Förvaltningsrätten. Förutom ovan har Stille inte varit inblandade i några tvister under verksamhetsåret 2020.

STYRELSENS SAMMANSÄTTNING OCH ARBETE

Information om bolagets styrning och styrelsens arbete under året återfinns i Bolagsstyrningsrapporten på sidorna 56–61 i årsredovisningen.

Riktlinjer för ersättningar till VD och övriga ledande befattningshavare samt övriga anställningsvillkor

Stille strävar efter att principerna för koncernledningens ersättning skall vara marknadsmässiga, att ersättningarna ska fastställas av styrelsen, och skall baseras på arbetsuppgifternas betydelse, personens erfarenhet och prestation samt att ersättningen består av följande delar: fast grundlön, kortsiktig rörlig ersättning, pensionsförmåner och övriga förmåner samt avgångsvillkor.

Koncernledningen ska ha en marknadsmässig lön. Koncernledningen kan utöver grundlönen erbjudas en kortsiktig rörlig ersättning som baseras på individuella mål och bolagets mål. Verkställande direktören har under 2020 haft möjlighet till en rörlig ersättning baserat på uppsatta mål. Styrelsen fastställer pensionsförmånerna för koncernledningen. Stille tillämpar pensionsåldern 65 år för koncernledningen. Den grundläggande pensionsförmånen utgörs av den så kallade ITP-planen. Stilles koncernledning kan få möjlighet till bilförmån, drivmedelsförmån och sjukförsäkring.

Förslag till resultatdisposition vid 2021 års ordinarie årsstämma

Till årsstämmans förfogande står:

Moderbolaget, kr	
Överkursfond	45 688 135
Balanserat resultat	4 261 016
Årets redovisade resultat	6 368 870
Summa	56 318 021
<i>Styrelsens förslag till disposition:</i>	
Balanseras i ny räkning	56 318 021
Utdelning	-8 206 985
Summa	48 111 036

UTDELNING

Styrelsen föreslår årsstämman att utdelning för verksamhetsåret 2020 lämnas med 1,70 per aktie (0). Den totala aktieutdelningen uppgår enligt förslaget till 8 207 TSEK. Det är styrelsens uppfattning att en allsidig bedömning av bolagets och koncernens ekonomiska ställning medför att utdelningen är försvarlig, med hänsyn till de krav som verksamhetens art, omfattning och risker ställer på storleken av bolagets och koncernens egna kapital samt bolagets och koncernens konsolideringsbehov, likviditet och ställning i övrigt.

Styrelsens förslag till avstämningsdag är den 6 maj 2021. Om årsstämman fattar beslut i enlighet med styrelsens förslag beräknas utdelningen utbetalas från Euroclear den 11 maj 2021.

KONCERNENS RAPPORT ÖVER TOTALRESULTATET

TSEK	NOT	2020	2019
Intäkter	5	142 627	156 673
Kostnad såld vara	7, 8, 9, 11	-85 195	-89 924
Bruttoresultat		57 432	66 749
Övriga rörelseintäkter	6	7 032	3 598
Försäljningskostnader	7, 8, 9, 11	-31 955	-30 378
Administrationskostnader	7, 8, 9, 11	-13 059	-9 150
Övriga rörelsekostnader	6	-4 928	-2 283
Rörelseresultat		14 522	28 536
Finansiella intäkter	12	375	930
Finansiella kostnader	13	-4 079	-694
Resultat före skatt		10 818	28 772
Inkomstskatt	14	-2 545	-5 893
Årets resultat		8 273	22 879
- därav hänförligt till moderbolagets aktieägare		8 273	22 879
Övrigt totalresultat			
Poster som kan komma att omföras till resultaträkningen:			
- omräkningsdifferenser i utländsk verksamhet		-249	168
Övrigt totalresultat		-249	168
Årets totalresultat		8 024	23 047
- därav hänförligt till moderbolagets aktieägare		8 024	23 047
<i>Resultat per aktie, SEK</i>			
före och efter utspädning		1,71	4,74
Totalresultat per aktie, SEK			
före och efter utspädning		1,66	4,77

KONCERNENS RAPPORT ÖVER FINANSIELL STÄLLNING

TSEK	NOT	2020-12-31	2019-12-31
TILLGÅNGAR			
<i>Anläggningstillgångar</i>			
Goodwill	15	3 767	4 286
Övriga Immateriella anläggningstillgångar	16	31 376	9 859
Summa immateriella tillgångar		35 143	14 145
Materiella anläggningstillgångar	17	3 297	3 201
Nyttjanderättstillgångar	18	23 645	23 845
Summa materiella anläggningstillgångar		26 942	27 046
Uppskjutna skattefordringar	14	852	1 142
Summa finansiella anläggningstillgångar		852	1 142
Summa anläggningstillgångar		62 937	42 333
<i>Omsättningstillgångar</i>			
Varulager	20	42 634	53 226
Kundfordringar	21	16 457	16 008
Skattefordran	14	0	1 893
Övriga fordringar		2 834	940
Förutbetalda kostnader och upplupna intäkter	22	1 922	3 478
Likvida medel	23	38 115	44 578
Summa omsättningstillgångar		101 962	120 123
SUMMA TILLGÅNGAR		164 899	162 456
SKULDER OCH EGET KAPITAL			
<i>Eget kapital</i>			
<i>Eget kapital, hänförligt till moderbolagets aktieägare</i>			
Aktiekapital		24 139	24 139
Övrigt tillskjutet kapital		45 688	45 688
Omräkningsreserver		125	374
Balanserat resultat inklusive årets resultat		41 094	32 821
Summa eget kapital	24	111 046	103 022
<i>Långfristiga skulder</i>			
Uppskjuten skatteskuld	14	2 695	2 085
Övriga avsättningar	25	1 728	1 603
Skuld avseende nyttjanderättstillgångar	26	21 635	22 216
Summa långfristiga skulder		26 058	25 904
<i>Kortfristiga skulder</i>			
Upplåning från kreditinstitut	26	-	-
Skuld avseende nyttjanderättstillgångar	26	2 462	2 279
Leverantörsskulder		11 300	12 547
Skatteskuld	14	3 394	8 199
Övriga skulder		1 661	1 801
Upplupna kostnader och förutbetalda intäkter	27	8 978	8 704
Summa kortfristiga skulder		27 794	33 530
SUMMA EGET KAPITAL OCH SKULDER		164 899	162 456

KONCERNENS RAPPORT ÖVER FÖRÄNDRING I EGET KAPITAL

TSEK	Aktiekapital	Övrigt tillskjutet kapital	Omräknings- reserver	Balanserat resultat inkl årets resultat	Totalt eget kapital
Ingående balans 1 januari 2020	24 139	45 688	374	32 821	103 022
<i>Totalresultat</i>					
Årets resultat				8 273	8273
Övrigt totalresultat					
Valutakursdifferenser			-249		-249
Summa totalresultat			-249	8 273	8 024
Utgående balans per 31 december 2020	24 139	45 688	125	41 094	111 046

KONCERNENS RAPPORT ÖVER KASSAFLÖDEN

TSEK	NOT	2020	2019
<i>Den löpande verksamheten</i>			
Rörelseresultat		14 522	28 536
Justering för poster som inte ingår i kassaflödet	29	1 139	5 381
Erhållen ränta		375	930
Betald ränta		-712	-694
Betald skatt		-6 546	-403
Kassaflöde från den löpande verksamheten före förändringar av rörelsekapital		8 778	33 750
Kassaflöde från förändringar i rörelsekapital			
Förändring av varulager		8 522	-8 336
Förändring av rörelsefordringar		521	43
Förändring av rörelseskulder		2 735	354
Summa förändring rörelsekapital		11 778	-7 939
Kassaflöde från den löpande verksamheten		20 556	25 811
Investeringsverksamheten			
Förvärv av immateriella anläggningstillgångar	16	-21 677	-6 661
Förvärv av materiella anläggningstillgångar	17,18	-1 767	-1 215
Kassaflöde från investeringsverksamheten		-23 444	-7 876
Finansieringsverksamheten			
Utdelning till aktieägare		0	-7 000
Amortering av skuld avseende nyttjanderättstillgång		-2748	-2 012
Upptagna lån			
Kassaflöde från finansieringsverksamheten		-2 748	-9 012
Årets kassaflöde		-5 636	8 923
Likvida medel vid årets början		44 578	35 669
Omräkningsdifferens		-827	-14
Likvida medel vid årets slut	23	38 115	44 578

MODERBOLAGETS RESULTATRÄKNING

TSEK	NOT	2020	2019
Intäkter	5	122 107	136 379
Kostnad såld vara	7,8,9,11	-76 992	-82 579
Bruttoresultat		45 115	53 800
Övriga rörelseintäkter	6	5 649	3 598
Försäljningskostnader	7,8,9,11	-18 225	-19 046
Administrationskostnader	7,8,9,11	-13 059	-9 150
Övriga rörelsekostnader	6	-4 928	-2 283
Rörelseresultat		14 552	26 919
Ränteintäkter och liknande resultatposter	12	120	930
Räntekostnader och liknande resultatposter	13	-3 416	-21
Resultat efter finansiella poster		11 256	27 828
Bokslutsdispositioner		-3 090	-4 500
Resultat före skatt		8 166	23 328
Skatt på årets resultat	14	-1 797	-4 994
Resultat efter skatt		6 369	18 334

MODERBOLAGETS BALANSRÄKNING

TSEK	NOT	2020-12-31	2019-12-31
<i>TILLGÅNGAR</i>			
<i>Anläggningstillgångar</i>			
Immateriella anläggningstillgångar	16	31 375	9 859
Summa immateriella anläggningstillgångar		31 375	9 859
Materiella anläggningstillgångar	17	3 091	3 166
Summa materiella anläggningstillgångar		3 091	3 166
Andelar i koncernföretag	19	13 522	13 522
Summa finansiella anläggningstillgångar		13 522	13 522
Summa anläggningstillgångar		47 988	26 547
<i>Omsättningstillgångar</i>			
Varulager	20	30 279	35 676
Kundfordringar	21	10 145	7 729
Fordringar hos koncernföretag	10	27 542	29 703
Skattefordran		-	1 893
Övriga fordringar		2 786	770
Förutbetalda kostnader och upplupna intäkter	22	2 010	3 452
Likvida medel	23	29 182	39 698
Summa omsättningstillgångar		101 944	118 921
SUMMA TILLGÅNGAR		149 932	145 468
EGET KAPITAL OCH SKULDER			
<i>Eget kapital</i>			
<i>Bundet eget kapital</i>			
Aktiekapital		24 139	24 139
Fond för utvecklingskostnader		31 296	9 620
<i>Fritt eget kapital</i>			
Överkursfond		45 688	45 688
Balanserat resultat		4 261	7 603
Årets resultat		6 369	18 334
Summa eget kapital	24	111 753	105 384
Obeskattade reserver		12 833	9 743
Summa obeskattade reserver		12 833	9 743
Avsättningar	25	1 727	1 603
Summa avsättningar		1 727	1 603
<i>Kortfristiga skulder</i>			
Leverantörsskulder		10 632	11 295
Skulder till koncernföretag	10	42	42
Skatteskuld		3 395	8 199
Övriga skulder		1 270	1 411
Upplupna kostnader och förutbetalda intäkter	27	8 280	7 792
Summa kortfristiga skulder		23 619	28 738
SUMMA EGET KAPITAL OCH SKULDER		149 932	145 468

MODERBOLAGETS RAPPORT ÖVER FÖRÄNDRING I EGET KAPITAL


	Aktiekapital	Fond för utvecklings- utgifter	Överkurs- fond	Balanserat resultat	Årets resultat	Summa eget kapital
Ingående balans per 1 januari 2020	24 139	9 620	45 688	7 603	18 334	105 384
Vinstdisposition enl beslut av årsstämman				18 334	-18 334	-
Överföring till/från fond för utvecklingskostnader		21 676		-21 676		-
Årets resultat					6 369	6 369
Utgående balans per 31 december 2020	24 139	31 296	45 688	4 261	6 369	111 753

MODERBOLAGETS KASSAFLÖDESANALYS

TSEK	NOT	2020	2019
<i>Den löpande verksamheten</i>			
Rörelseresultat		14 552	26 919
Justering för poster som inte ingår i kassaflödet	29	-1 534	2 921
Erhållen ränta		120	930
Betald ränta		-50	-21
Betald skatt		-4 708	-436
Kassaflöde från den löpande verksamheten före förändringar av rörelsekapital		8 380	30 313
Kassaflöde från förändringar i rörelsekapital			
Förändring av varulager		5 397	-5 520
Förändring av rörelsefordringar		-829	1 517
Förändring av rörelseskulder		-315	219
Summa förändring rörelsekapital		4 253	-3 784
Kassaflöde från den löpande verksamheten		12 633	26 529
<i>Investeringsverksamheten</i>			
Förvärv av immateriella anläggningstillgångar	16	-21 907	-6 661
Förvärv av materiella anläggningstillgångar	17	-1 242	-1 274
Kassaflöde från investeringsverksamheten		-23 149	-7 935
<i>Finansieringsverksamheten</i>			
Utdelning till aktieägare		-	-7 000
Kassaflöde från finansieringsverksamheten		-	-7 000
Årets kassaflöde		-10 516	11 594
Likvida medel vid årets början		39 698	28 104
Likvida medel vid årets slut	23	29 182	39 698

NOTFÖRTECKNING

NOT 1	ALLMÄN INFORMATION	32
NOT 2	REDOVISNINGSPRINCIPER.....	32
NOT 3	VIKTIGA BEDÖMNINGAR VID TILLÄMPNING AV KONCERNENS REDOVISNINGSPRINCIPER	37
NOT 4	RISKER OCH RISKHANTERING	38
NOT 5	RÖRELSESEGMENT	39
NOT 6	ÖVRIGA RÖRELSEINTÄKTER OCH ÖVRIGA RÖRELSEKOSTNADER	40
NOT 7	RÖRELSENS KOSTNADER FÖRDELADE PER KOSTNADSSLAG	40
NOT 8	ERSÄTTNING TILL REVISORER	40
NOT 9	PERSONAL, LÖNER, ANDRA ERSÄTTNINGAR OCH SOCIALA KOSTNADER.....	41
NOT 10	TRANSAKTIONER MED NÄRSTÅENDE	44
NOT 11	AV- OCH NEDSKRIVNINGAR AV IMMATERIELLA OCH MATERIELLA ANLÄGGNINGSTILLGÅNGAR	45
NOT 12	FINANSIELLA INTÄKTER	45
NOT 13	FINANSIELLA KOSTNADER	45
NOT 14	INKOMSTSKATT	46
NOT 15	GOODWILL.....	47
NOT 16	ÖVRIGA IMMATERIELLA ANLÄGGNINGSTILLGÅNGAR.....	48
NOT 17	MATERIELLA ANLÄGGNINGSTILLGÅNGAR	49
NOT 18	NYTTJANDERÄTTSTILLGÅNGAR.....	49
NOT 19	ANDELAR I KONCERNFÖRETAG.....	50
NOT 20	VARULAGER.....	50
NOT 21	KUNDFORDRINGAR	51
NOT 22	FÖRUTBETALDA KOSTNADER OCH UPPLUPNA INTÄKTER.....	52
NOT 23	LIKVIDA MEDEL.....	52
NOT 24	EGET KAPITAL	52
NOT 25	AVSÄTTNINGAR.....	52
NOT 26	SKULDER AVSEENDE NYTTJANDERÄTTSTILLGÅNGAR SAMT UPPLÅNING FRÅN KREDITINSTITUT	53
NOT 27	UPPLUPNA KOSTNADER OCH FÖRUTBETALDA INTÄKTER....	53
NOT 28	STÄLLDA SÄKERHETER	53
NOT 29	JUSTERING FÖR POSTER SOM INTE INGÅR I KASSAFLÖDET.....	54
NOT 30	VÄSTENTLIGA HÄNDELSER EFTER BALANSDAGEN	54
NOT 31	UTDELNING	54



NOTER

NOT 1 ALLMÄN INFORMATION

Årsredovisningen och koncernredovisningen för Stille AB som avser det räkenskapsår som avslutades den 31 december 2020, har godkänts av styrelsen och verkställande direktören för publicering den 31 mars 2021 och kommer att föreläggas årsstämman den 4 maj 2021 för fastställande. Moderbolaget är svenskt aktiebolag (publ), med säte i Eskilstuna, organisationsnummer 556249-4848 och med adressen Ekbacken 11, 644 30 Torshälla.

NOT 2 REDOVISNINGSPRINCIPER

Grunder för upprättande av årsredovisningen

Koncernredovisningen har upprättats i enlighet med International Financial Reporting Standards, IFRS, sådana de antagits av EU samt RFR 1, kompletterande redovisningsregler för koncernen. Moderbolaget tillämpar samma redovisningsprinciper som koncernen med de undantag och tillägg som anges i den av Rådet för finansiell rapportering utgivna rekommendationen RFR 2 Redovisning för juridiska personer. Det innebär att IFRS tillämpas med de avvikelser som anges nedan i avsnittet Moderbolagets redovisningsprinciper.

Koncernredovisningen är upprättad enligt anskaffningsvärdemetoden. De områden som innefattar hög grad av komplexa bedömningar eller sådana områden där antaganden och uppskattningar är av väsentlig betydelse för koncernredovisningen beskrivs närmare i not 3.

De viktigaste redovisningsprinciperna som tillämpats när denna koncernredovisning upprättats anges nedan.

Nya och ändrade standarder som ska tillämpas av koncernen
Ingen av de nya eller ändrade standarder som trädde i kraft under 2020 har fått haft någon väsentlig påverkan på koncernens resultat eller finansiella ställning.

Standarder, ändringar och tolkningar av befintliga standarder som träder i kraft 2021 eller senare och som bedöms kunna få eller ha påverkan på de finansiella rapporterna.

Ingen av de standarder, ändringar eller tolkningar av befintliga standarder som träder i kraft 2021 eller senare bedöms få någon väsentlig påverkan på koncernens resultat eller finansiell ställning.

Funktionell valuta, omräkning av utländsk valuta

Poster som ingår i de finansiella rapporterna för de olika enheterna i koncernen är värderade i den valuta som används

i den ekonomiska miljö där respektive företag huvudsakligen är verksamt (funktionell valuta). I koncernredovisningen används svenska kronor, som är Moderbolagets funktionella valuta och rapportvaluta.

Koncernredovisning

Koncernredovisningen omfattar moderbolaget Stille AB samt de företag och verksamheter i vilka moderbolaget, direkt eller indirekt, har ett bestämmande inflytande. Koncernredovisningen har upprättats enligt förvärvsmetoden.

Eliminering av transaktioner inom koncernen

Koncerninterna transaktioner och balansposter samt orealiserade vinster och förluster på transaktioner mellan koncernföretag elimineras i sin helhet.

Förvärvsmetoden

Rörelseförvärv hanteras enligt förvärvsmetoden. Denna kännetecknas av att förvärvade tillgångar, skulder och eventalförpliktelser redovisas till marknadsvärde efter beaktande av uppskjuten skatt vid förvärvstillfället.

Överstiger anskaffningsvärdet för dotterföretaget marknadsvärdet på företagets nettotillgångar med beaktande av eventalförpliktelser, upptas skillnaden som koncernmässig goodwill. Förvärvade immateriella tillgångar skrivs av under beräknad nyttjandeperiod förutom goodwill som istället årligen prövas för nedskrivningsbehov.

Om anskaffningskostnaden understiger verkligt värde för det förvärvade dotterbolagets nettotillgångar, redovisas mellanskillnaden direkt i rapporten över totalresultatet. Anskaffningskostnaden för ett förvärv utgörs av verkligt värde på tillgångar som lämnats som ersättning, eget kapitalinstrument och uppkomna eller övertagna skulder per överlåtelsedagen.

Avyttrade bolag ingår i koncernens redovisning till och med tidpunkten för avyttringen. Bolag som förvärvats under året ingår i koncernens redovisning från och med förvärvstidpunkten.

Dotterföretag

Dotterföretag är alla de företag där koncernen har rätten att utforma finansiella och operativa strategier på ett sätt som vanligen följer med ett aktieinnehav uppgående till mer än hälften av rösträtterna.

Dotterföretag inkluderas i koncernredovisningen från och med den dag då det bestämmande inflytandet överförs till koncernen. De exkluderas ur koncernredovisningen från och med den dag då det bestämmande inflytandet upphör. För dotterföretag i Stille, se not 19, Andelar i koncernföretag.

Omräkning av utländska dotterföretag

Vid konsolidering omräknas tillgångar och skulder, inklusive goodwill och andra koncernmässiga över- och undervärden, till SEK enligt balansdagens kurs. Intäkter och kostnader omräknas till SEK enligt en genomsnittlig kurs under rapportperioden, vilket utgör en approximation av transaktionskursen.

Valutakursdifferenser som uppstår vid omräkning av utlandsverksamheten redovisas i eget kapital.

Uppställningsform för resultaträkningen

Resultaträkningen är uppställd i funktionsindeldad form.

Klassificering i balansräkningen

Som omsättningstillgångar klassificeras, utöver likvida medel, alla tillgångar som förväntas realiseras, säljas eller förbrukas inom tolv månader eller som innehas främst för handelsändamål. Alla andra tillgångar redovisas som anläggningstillgångar.

Alla skulder som förväntas bli reglerade inom tolv månader eller som är rörelseskulder klassificeras i balansräkningen som kortfristiga, alla andra skulder klassificeras som långfristiga.

Segmentsrapportering

Rörelsesegment rapporteras på ett sätt som står i överensstämmelse med den interna rapportering som lämnas till den högste verkställande beslutsfattaren. Den högste verkställande beslutsfattaren har identifierats som verkställande direktören i moderbolaget Stille AB.

Segmenten är Kirurgiska Instrument och Operationsbord, vilka beskrivs närmare i not 5.

Intäktsredovisning

Intäkter innefattar det verkliga värdet av vad som erhållits eller kommer att erhållas för sålda varor. Koncernen redovisar en intäkt när ett prestationsåtagande anses vara uppfyllt. I stort sett alla intäkter i koncernen avser prestationsåtaganden som uppfylls vid en viss tidpunkt. Koncernen utvecklar, tillverkar och distribuerar egentillverkade kirurgiska instrument och operationsbord. Prestationsåtagande avseende försäljning av varor anses uppfyllt och intäktsredovisas när väsentliga risker som är förknippade med varornas ägande överförs till köparen, i normalfallet när kunden fått varan i sin besittning.

Till största delen kommer intäkterna från försäljning av varor där försäljning sker till fast pris. En mindre del av intäkterna avser service som faktureras till fast pris.

Ingen finansieringskomponent bedöms föreligga eftersom försäljningen sker med en kredittid på 30–60 dagar.

Stilles viktigaste marknader är USA, Norden, Storbritannien, Tyskland, Frankrike och Japan.

Stilles kundgrupper är sjukhus, fristående sjukvårdskliniker specialiserade på estetisk plastikkirurgi, samt dagkirurgiska enheter. Avtal skrivs med distributörer i utlandet som i sin tur säljer Stilles varor vidare men även direkt med en slutlig användare.

De kategorier som Stille använder för att dela upp intäkter är de som redovisas i segmentsredovisningen i not 2, det vill säga Kirurgiska instrument och Operationsbord.

Samlad erfarenhet används för att bedöma och reservera för returerna.

Ränteintäkter redovisas enligt effektivräntemetoden.

Ersättning till anställda

Kortfristiga ersättningar

Kortfristiga ersättningar till anställda, exempelvis löner, semesterersättningar och bonus, är ersättningar till anställda som förfaller inom 12 månader från balansdagen det år som den anställde tjänat in ersättningen. Kortfristiga ersättningar värderas till det odiskonterade beloppet som Koncernen förväntas betala till följd av den outnyttjade rättigheten.

Pensionsförpliktelser

Pensionsplanerna finansieras genom betalningar till försäkringsbolag eller förvaltaradministrerade fonder, där betalningarna fastställs utifrån periodiska aktuariella beräkningar. Koncernen har avgiftsbestämda pensionsplaner. En avgiftsbestämd pensionsplan är en pensionsplan enligt vilken bolaget betalar fasta avgifter till en separat juridisk enhet. Bolaget har inte några rättsliga eller informella förpliktelser att betala ytterligare avgifter om denna juridiska enhet inte har tillräckliga tillgångar för att betala alla ersättningar till anställda som hänger samman med den anställdas tjänstgöring under innevarande eller tidigare perioder.

För avgiftsbestämda pensionsplaner betalar koncernen avgifter till offentlig eller privat administrerade pensionsförsäkringar på obligatorisk, avtalsenlig eller frivillig basis. Koncernen har inga ytterligare betalningsförpliktelser när avgifterna väl är betalda. Avgifterna redovisas som personalkostnader när de förfaller till betalning. Förutbetalda avgifter redovisas som en tillgång i den utsträckning som kontant återbetalning eller minskning av framtida betalningar kan komma koncernen till godo.

Ersättningar vid uppsägning

En avsättning redovisas i samband med uppsägningar av personal endast om företaget är bevisligen förpliktat att avsluta en anställning före den normala tidpunkten eller när ersättningar lämnas som ett erbjudande för att uppmuntra frivillig avgång. I de fall företaget säger upp personal upprättas en detaljerad plan som minst innehåller arbetsplats, befattningar och ungefärligt antal berörda personer samt ersättningarna för varje personalkategori eller befattning och tiden för planens genomförande.

Redovisning av statliga stöd

Ett offentligt bidrag som inte är förenat med krav på framtida prestation intäktsredovisas när villkoren för att få bidraget uppfyllts. Ett offentligt bidrag som är förenat med krav på framtida prestation intäktsredovisas när prestationen utförts. Erhållna bidrag där alla villkor ännu inte är uppfyllda redovisas i posten Övriga skulder.

Inkomstskatter

Inkomstskatt utgörs av aktuell skatt och uppskjuten skatt. Inkomstskatt redovisas i resultaträkningen utom då underliggande transaktioner redovisas i eget kapital varvid även tillhörande skatteeffekt redovisas i eget kapital.

Aktuell skatt

Aktuell skatt är skattekostnaden för innevarande räkenskapsår som avser årets skattepliktiga resultat och den del av tidigare räkenskapsårs inkomstskatt som ännu inte redovisats. Aktuell skatt värderas till det sannolika beloppet enligt de skattesatser och skatteregler som gäller på balansdagen och nuvärdesberäknas.

Uppskjuten skatt

Uppskjuten skatt redovisas i sin helhet, enligt balansräkningsmetoden, på alla temporära skillnader som uppkommer mellan det skattemässiga värdet på tillgångar och skulder och dessas redovisade värden i koncernredovisningen. Den uppskjutna skatten redovisas emellertid inte om den uppstår till följd av en transaktion som utgör den första redovisningen av en tillgång eller skuld som inte är ett rörelseförvärv och som, vid tidpunkten för transaktionen, varken påverkar redovisat eller skattemässigt resultat. Uppskjuten inkomstskatt beräknas med tillämpning av skattesatser (och skattelagar) som har beslutats eller aviserats per balansdagen och som förväntas gälla när den berörda uppskjutna skattefordran realiserar eller den uppskjutna skatteskulden regleras. Uppskjutna skattefordringar redovisas i den omfattning det är troligt att framtida skattemässiga överskott kommer att finnas tillgängliga, mot vilka de temporära skillnaderna kan utnyttjas.

På balansdagen 2020-12-31 var de beslutade skattesatserna i Sverige:

• Räkenskapsår som inleds 2017-01-01	22,0%
• Räkenskapsår som inleds 2018-01-01	22,0 %
• Räkenskapsår som inleds 2019-01-01	21,4%
• Räkenskapsår som inleds 2020-01-01	21,4%
• Räkenskapsår som inleds 2021-01-01	20,6%

Immateriella anläggningstillgångar

Goodwill

Goodwill utgörs av det belopp varmed anskaffningsvärdet överstiger det verkliga värdet på koncernens andel av det förvärvade dotterbolagets identifierbara tillgångar vid förvärvstillfället.

Goodwill som redovisas separat prövas årligen för nedskrivningsbehov och redovisas till anskaffningsvärde minskat med ackumulerade nedskrivningar inklusive justering för valutakurser. Nedskrivning av goodwill återförs inte.

Varumärken patent och liknande rättigheter

Varumärken, patent, distributionsrättigheter och övriga rättigheter redovisas till anskaffningsvärdet minskat med ackumulerade avskrivningar. Avskrivningar görs linjärt under deras bedömda nyttjandeperiod, innebärande en avskrivningstid om 3 till 10 år.

Programvara

Förvärvade programvarulicenser aktiveras på basis av de kostnader som uppstått då den aktuella programvaran införskaffats och satts i drift. Dessa kostnader skrivs av under den bedömda nyttjandeperioden, vilken uppgår till 3–5 år.

Balanserade utgifter för utvecklingsarbeten och liknande

Utgifter för forskningsfasen i ett projekt att utveckla nya produkter kostnadsförs i den period då de uppkommer. Utgifter som är direkt hänförliga till ett projekts utvecklingsfas redovisas som immateriell anläggningstillgång förutsatt att de uppfyller följande krav:

- Det är tekniskt möjligt att färdigställa tillgången så att den kan användas eller säljas
 - Koncernen har för avsikt att färdigställa tillgången och att använda eller sälja den.
 - Koncernen har förutsättningar att använda eller sälja tillgången.
 - Det är sannolikt att tillgången kommer att generera framtida ekonomiska fördelar.
 - Det finns resurser att färdigställa tillgången och för att använda eller sälja den.
 - Utvecklingsutgiften kan mätas på ett tillförlitligt sätt
- Utvecklingsutgifter som inte uppfyller dessa kriterier för aktivering kostnadsförs när de uppkommer.

Anskaffningsvärdet för balanserade utgifter inkluderar utgifterna för tillgångens framtagande. Direkt hänförliga utgifter inkluderar personalkostnader uppkomna i arbetet med utvecklingen tillsammans med en lämplig andel av indirekta kostnader. Aktiverade utvecklingsutgifter skrivs av mellan 5–8 år. Avskrivning påbörjas när utvecklad produkt kommersialiseras.

Materiella anläggningstillgångar

Dessa redovisas till anskaffningsvärdet minskat med ackumulerade planenliga avskrivningar och eventuella nedskrivningar som gjorts. Avskrivningarna baseras på anläggningstillgångarnas anskaffningsvärde och beräknas med hänsyn till uppskattad nyttjandeperiod. Tillkommande utgifter läggs till tillgångens redovisade värde eller redovisas som en separat tillgång beroende på vad som anses lämpligt. Endast i de fall det är sannolikt med framtida ekonomiska

fördelar som är förknippade med tillgången, och som kommer att komma koncernen till godo och om tillgången kan mätas på ett tillförlitligt sätt, läggs tillkommande utgifter till tillgångens redovisade värde. Alla andra former av reparationer och underhåll redovisas som kostnad då de uppkommer. Anläggningarnas anskaffningsvärden delas upp på väsentliga komponenter och varje komponent skrivs av separat över sin bedömda nyttjandeperiod, s.k. komponentavskrivning. Detta gäller såväl maskiner som inventarier. Under investeringsåret görs avskrivningar på maskiner och inventarier fr.o.m. tidpunkten då de tas i bruk.

Vid varje bokslutstillfälle görs en bedömning huruvida ursprungligt bedömd nyttjandeperiod fortsatt kan anses gälla. Vid förändrade förutsättningar ändras också nyttjandeperioden. Bolaget har per bokslutsdatum inte ansett att någon ändring av nyttjandeperioder behöver ske.

Leasing

I Koncernen finns leasingkontrakt (nyttjanderättsavtal) som fördelar sig på följande slag av tillgångar:

- Lokaler, i vilka verksamheten bedrivs
- Tjänstebilar

I övrigt är förekomsten av leasingkontrakt begränsad till tillgångar av lägre värde eller med kort hyresperiod. Dessa tas inte upp som en tillgång respektive skuld i balansräkningen.

Koncernens lokalkontrakt löper som regel över en tidsperiod om 36–120 månader med optioner på förlängning i 36–60 månader. Kontakt avseende tjänstebilar löper normalt över en tidsperiod om 36 månader.

Ett kontrakt avseende nyttjanderätt tas upp som en tillgång och en motsvarande skuld, från det datum då den leasade tillgången är tillgänglig för koncernen. En leasingbetalning delas upp mellan amortering av skuld och räntekostnad. Räntekostnaden för respektive period beräknas enligt annuitetsmetoden. Tillgången med nyttjanderätt skrivs av planenligt över leasingkontraktets längd.

Tillgångar och skulder hänförliga till leasing värderas initialt till verkligt värde.

Leasingskulden inkluderar nuvärdet av följande betalningar:

- Löpande fasta betalningar
- Rörliga avgifter som baseras på ett index eller ett pris
- Köpoption om det är rimligt säkert att denna möjlighet kommer att utnyttjas
- Belopp som är förväntade att betalas ut enligt ett åtagande om restvärdesgaranti

Framtida betalningar är diskonterade till nuvärde med kontraktets implicita ränta, eller då denna inte enkelt kan fastställas, koncernens marginella låneränta för en motsvarande tillgång med motsvarande säkerhet. För nu gällande nyttjanderättstillgångar har framtida kassaflöden diskonterats med 2,54 procent.

Nyttjanderättstillgången värderas till anskaffningsvärde och omfattar följande:

- Den summa leasingskulden ursprungligen värderades till
- Leasingavgifter som betalas vid eller före inledningsdatum för kontraktet, till exempel första förhöjda hyran
- Direkta kostnader och återställningskostnader

Nyttjanderättstillgångar avseende lokalhyror skrivs av över kontraktens förväntade löptid medan nyttjanderättstillgångar avseende bilar skrivs av under nyttjandeperiod.

Betalningar hänförliga till korttidsleasing eller kontrakt av mindre värde kostnadsförs löpande i resultaträkningen.

Korttidskontrakt avser kontrakt med en leasingperiod om högst 12 månader. Mindre värde är av företagsledningen bedömt som de fall där värdet för en leasingtillgång vid kontraktens början understiger 50 000 SEK.

Följande avskrivningstider har använts:

Förbättringsutgifter annans fastighet	5 år
Aktiverade utvecklingsutgifter	5–8 år
Maskiner och inventarier	3–10 år
Produktionsverktyg	3–5 år
Nyttjanderättstillgångar	3–10 år

Finansiella instrument

Finansiella instrument som redovisas i balansräkningen inkluderar bland tillgångarna likvida medel och kundfordringar samt bland skulderna leverantörsskulder och låneskulder. Finansiella instrument redovisas initialt till verkligt värde med tillägg för transaktionskostnader, med undantag för kategorierna finansiell tillgång eller skuld värderad till verkligt värde via resultaträkningen. Redovisningen sker därefter olika beroende på hur de finansiella instrumenten har klassificerats enligt nedan.

Finansiella tillgångar värderade till upplupet anskaffningsvärde

Tillgångar som innehas med syftet att inkassera avtalsenliga kassaflöden och där dessa kassaflöden endast utgör kapitalbelopp och ränta värderas till upplupet anskaffningsvärde. Det redovisade värdet av dessa tillgångar justeras med eventuella förväntade kreditförluster som redovisats (se nedskrivning nedan). Ränteintäkter från dessa finansiella tillgångar redovisas med effektivräntemetoden och ingår i finansiella intäkter. Koncernens finansiella tillgångar som värderas till upplupet anskaffningsvärde utgörs av posterna kundfordringar, övriga fordringar, upplupna intäkter och likvida medel.

Likvida medel

I likvida medel ingår kassa, banktillgodohavanden och övriga kortfristiga placeringar med en löptid på högst tre månader.

Övriga finansiella skulder

Långfristig upplåning, leverantörsskulder, övriga kortfristiga skulder och upplupna kostnader som är finansiella instrument klassificeras som övriga finansiella skulder. Skulder i kategorin övriga finansiella skulder redovisas inledningsvis till verkligt värde och därefter till upplupet anskaffningsvärde med tillämpning av effektivräntemetoden. Upplåning redovisas inledningsvis till verkligt värde, netto efter transaktionskostnader. Upplåning redovisas därefter till upplupet anskaffningsvärde och eventuell skillnad mellan erhållet belopp (netto efter transaktionskostnader) och återbetalningsbeloppet redovisas i resultaträkningen fördelat över låneperioden, med tillämpning av effektivräntemetoden. Avgifter som betalas för lånefaciliteter redovisas som transaktionskostnader för upplåningen i den utsträckning det är sannolikt att delar av eller hela kreditutrymmet kommer att utnyttjas. I sådana fall redovisas avgiften när kreditutrymmet utnyttjas. När det inte föreligger några bevis för att det är sannolikt att delar av eller hela kreditutrymmet kommer att utnyttjas, redovisas avgiften som en förskottsbetalning för finansiella tjänster och fördelas över det aktuella lånelöftets löptid. Upplåning klassificeras som kortfristiga skulder om inte koncernen har en ovillkorlig rätt att skjuta upp betalning av skulden i åtminstone tolv månader efter rapportperiodens slut.

Nedskrivning av finansiella tillgångar som redovisas till upplupet anskaffningsvärde

Stille bedömer de framtida förväntade kreditförluster som är kopplade till tillgångar redovisade till upplupet anskaffningsvärde. Koncernen redovisar en kreditreserv för sådana förväntade kreditförluster vid varje rapporteringsdatum. För kundfordringar tillämpar koncernen den förenklade ansatsen för kreditreservering, det vill säga, reserven kommer att motsvara den förväntade förlusten över hela kundfordringens livslängd. För att mäta de förväntade kreditförlusterna har kundfordringar grupperats baserat på fördelade kreditriskegenskaper och förfallna dagar. Stille använder sig även utav framåtblickande variabler för förväntade kreditförluster. Förväntade kreditförluster redovisas i koncernens rapport över totalresultat i posten försäljningskostnader.

Varulager

Varulager värderas enligt lägsta värdets princip, alltså till det lägsta av anskaffningsvärdet och nettoförsäljningsvärdet. Anskaffningsvärdet inkluderar alla utgifter som är hänförliga till tillverkningsprocessen samt lämplig andel av tillhörande tillverkningsomkostnader, baserat på normal kapacitet. Anskaffningsvärdet beräknas enligt först-in-först-ut-principen. Nettoförsäljningsvärdet är det uppskattade pris som varan kan säljas för enligt villkor som är normala i verksamheten, minskat med eventuella tillämpliga försäljningskostnader som direkt kan hänföras till försäljningstransaktionen. Avdrag har skett för inkurans. För att kunna bestämma värdet av inkuransen görs en genomgång av lagret i samband med inventering, utöver detta görs löpande genomgångar för att kunna göra bästa bedömning för vilket värdet av inkuransen skall vara.

Fordringar och skulder i utländsk valuta

Fordringar och skulder i utländsk valuta har omräknats till balansdagens kurs. Kursvinster och kursförluster på rörelsens fordringar och skulder tillförs rörelseresultatet.

Avsättningar

Avsättningar för produktgarantier, legala processer, förlustkontrakt eller andra krav redovisas när Koncernen har en legal eller informell förpliktelse till följd av en inträffad händelse, det är sannolikt att ett utflöde av resurser kommer att krävas för att reglera förpliktelsen och beloppet kan uppskattas på ett tillförlitligt sätt. Tidpunkten eller beloppet för utflödet kan fortfarande vara ovisst. Avsättningar för omstruktureringar redovisas bara om en fastställd och utförlig omstruktureringsplan har utarbetats och införts, eller om planens huvuddrag åtminstone har offentliggjorts till dem som berörs av den. Avsättningar redovisas inte för utgifter som hör samman med den framtida verksamheten. Avsättningar värderas initialt till den bästa uppskattningen av det belopp som krävs för att reglera den befintliga förpliktelsen, baserat på de mest tillförlitliga uppgifter som finns tillgängliga på balansdagen. Avsättningar diskonteras till sina nuvärden där pengars tidsvärde är väsentligt. Eventuell gottgörelse som Koncernen är så gott som säker på att kunna erhålla av en extern part avseende förpliktelsen redovisas som en separat tillgång. Denna tillgång kan dock inte överstiga beloppet för den hänförliga avsättningen. Avsättningen tas endast i anspråk för de utgifter som avsättningen ursprungligen var avsedd för. Avsättningen omprövas varje balansdag. Justeringar redovisas i resultaträkningen.

Kassaflödesanalys

Kassaflödesanalysen upprättas enligt indirekt metod. Det redovisade kassaflödet omfattar endast transaktioner som medför in- eller utbetalningar. Som likvida medel klassificeras kassa- och banktillgodohavanden med en löptid kortare än tre månader och som utsätts endast för obetydlig risk för värdefluktuationer. Koncernen innehar inga kortfristiga placeringar utan endast banktillgodohavanden utan bindningstid.

Redovisningsprinciper i moderbolaget

Redovisningsprinciperna i moderbolaget överensstämmer i allt väsentligt med koncernredovisningen. Moderbolagets redovisning är upprättad i enlighet med RFR 2, Redovisning för juridiska personer och Årsredovisningslagen. RFR 2 anger undantag från och tillägg till de av IASB utgivna standarder samt av IFRIC utgivna uttalandena. Undantagen och tilläggen ska tillämpas från det datum då den juridiska personen i sin koncernredovisning tillämpar angiven standard eller uttalanden.

Moderbolaget använder de uppställningsformer som anges i Årsredovisningslagen, vilket bland annat medför att en annan presentation av eget kapital tillämpas.

Aktier i dotterbolag redovisas till upplupet anskaffningsvärde efter avdrag för eventuella nedskrivningar. När det finns en indikation på att aktier och andelar i dotterbolag minskat i värde görs en beräkning av återvinningsvärdet. Är detta lägre än det redovisade värdet görs en nedskrivning. Nedskrivningar redovisas i posten Resultat från andelar i koncernföretag. I anskaffningsvärdet för andelar i dotterföretag inkluderas transaktionskostnader.

Belopp som avsatts till obeskattade reserver utgör skattepliktiga temporära skillnader. På grund av sambandet mellan redovisning och beskattning redovisar emellertid i en juridisk person den uppskjutna skatteskulden på obeskattade reserver som en del av de obeskattade reserverna. Även bokslutsdispositionerna i resultaträkningen redovisas inklusive uppskjuten skatt.

NOT 3

VIKTIGA BEDÖMNINGAR VID TILLÄMPNING AV KONCERNENS REDOVISNINGSPRINCIPER

Koncernen gör uppskattningar och antaganden om framtiden. De uppskattningar för redovisningsändamål som blir följden av dessa kommer, definitionsmässigt, sällan att motsvara det verkliga resultatet. De uppskattningar och antaganden som innebär en betydande risk för väsentliga justeringar i redovisade värden för tillgångar och skulder under nästkommande räkenskapsår anges i huvuddrag nedan

Redovisning av varulager

Lagret värderas till lägsta av anskaffningsvärdet och nettoförsäljningsvärdet. Vid beräkningen av nettoförsäljningsvärdet görs en bedömning av utgående artiklar, artiklar med övertalighet, skadat gods, trögrörligt gods m.m.

Prövning av nedskrivningsbehov för goodwill

Koncernen undersöker varje år om något nedskrivningsbehov föreligger för goodwill. Återvinningsvärden för kassagenererande enheter har fastställts genom beräkning av nyttjandevärde. För dessa beräkningar måste vissa uppskattningar göras, dessa framgår av not 15. Till underlag för prövningen ligger framtagen budget för kommande år.

NOT 4 RISKER OCH RISKHANTERING

Att vara utsatt för risker i mindre eller större utsträckning är en del av affärsverksamheten. Stilles riskhantering är att identifiera, mäta, och förhindra att dessa risker blir verklighet och samtidigt ständigt göra förbättringar för att minska de potentiella riskerna. För Stille är riskförebyggande huvudinriktningen, att förhindra att en potentiell risk utvecklas till skador och/eller förluster. I de fall bolaget inte lyckas fullt ut med detta gäller det att i andra hand mildra verkan av redan inträffade skador. De risker Stille kan utsättas för är för operativa, finansiella och legala risker, men vi kan också riskera vårt goda anseende och rykte. Vi är inte heller förskonade från risken att kunna drabbas av naturkatastrofer, pandemier, terroraktioner, och andra typer av konflikter.

Affärsrisker

Efterfrågan på Stilles produkter påverkas av förändringar i kundernas investeringsplaner, och inte ens medicinteknik har gått helt oberört genom finanskriser och nu senast pandemier. Priserna på medicintekniska produkter på världsmarknaden styrs i stor utsträckning av stora internationella företag som främst handlar i de stora världsvalutorna. USD- och EUR-kurserna har därmed effekt på prisbildningen och konkurrenskraften. Andra risker såsom marknadsrisker, leverantörer, teknisk utveckling, personberoende, cybersäkerhetshot och affärsetiska risker analyseras kontinuerligt. Vid behov vidtas åtgärder för att reducera koncernens riskexponering.

Legala risker

Efter balansdagen har bolaget fått beslut från Tillväxtverket att de återkräver erhållit permitteringsstöd. Beslutet grundar sig på att myndigheten anser att Stille brutit mot regelverket för permitteringsersättning och betalat ut aktieutdelning. Bolaget anser att beslutet vilar på felaktig grund då ingen utdelning gjorts under 2020. Beslutet är överklagat. Per den 31 december 2020 var Stille inte inblandat i några andra tvister.

Risk för produktansvar

Denna risk avser de kostnader koncernen kan drabbas av då någon produkt som har levererats orsakar skador på person eller egendom. Erforderliga försäkringar finns tecknade samtidigt som rutiner för eliminering av risken för skada finns och utvecklas.

Valutarisk

Valutarisken är risken att förändringar i valutakurser negativt påverkar kassaflödet. Valutakursförändringar påverkar dessutom rapporten över totalresultatet och rapporten över finansiell ställning på följande vis:

- resultatet påverkas när intäkter och kostnader i utländsk valuta omräknas till svenska kronor.
- rapporten över finansiell ställning påverkas när tillgångar och skulder i utländsk valuta räknas om till svenska kronor.

Koncernen har varken under 2020 eller 2019 termins säkrat valutakurser, vilket är i enlighet med bolagets finanspolicy.

Likviditetsrisk

Likviditetsrisken är risken om Stille drabbas av ökade kostnader på grund av brist på likviditet. Stilles verksamhet är till viss del säsongsbetonad, vilket ger effekter på kassaflödet. Generellt sett är kassaflödet svagt i början på året, och efter sommaren. Koncernen har inte haft några problem att infria några betalningar under året.

Per 31 december 2020 fanns en skuld om 0 TSEK (0) till kreditinstitut. Skuld avseende nyttjanderättstillgångar om 24 097 TSEK (24 495) avser finansiell billeasing och aktiverade hyreskontrakt för lokaler. Outnyttjade krediter vid årets slut uppgick till 8 500 TSEK (8 500).

Koncernen, TSEK	2020	2019
<i><1 år</i>		
Skulder till kreditinstitut	-	-
Utnyttjad checkkredit	-	-
Skuld avseende nyttjanderättstillgångar	2 462	2 279
Leverantörsskulder	11 300	12 547
Övriga skulder	14 033	18 704
Summa	27 795	33 530
<i>1-2 år</i>		
Skulder till kreditinstitut	-	-
Utnyttjad checkkredit	-	-
Skuld avseende nyttjanderättstillgångar	2 453	2 100
Leverantörsskulder	-	-
Övriga skulder	-	-
Summa	2 453	2 100
<i>2-5 år</i>		
Skulder till kreditinstitut	-	-
Utnyttjad checkkredit	-	-
Skuld avseende nyttjanderättstillgångar	5 510	1 645
Leverantörsskulder	-	-
Övriga skulder	-	-
Summa	5 510	1 645
<i>5+ år</i>		
Skulder till kreditinstitut	-	-
Utnyttjad checkkredit	-	-
Skuld avseende nyttjanderättstillgångar	13 673	18 471
Leverantörsskulder	-	-
Övriga skulder	-	-
Summa	13 673	18 471

Hantering av kapitalrisk

Koncernens mål avseende kapitalstrukturen är att trygga Koncernens förmåga att fortsätta sin verksamhet, så att den kan fortsätta att generera avkastning till aktieägarna och att upprätthålla en optimal kapitalstruktur för att hålla kostnaderna för kapitalet nere.

På samma sätt som andra företag i branschen bedömer Koncernen kapitalet på basis av skuldsättningsgraden. Detta nyckeltal beräknas som nettoskuld dividerad med totalt kapital. Nettoskuld beräknas som total upplåning (omfattande kortfristig och långfristig skuld avseende nyttjanderättstillgångar) med avdrag för likvida medel. Totalt kapital beräknas som eget kapital i Koncernens balansräkning plus nettoskulden.

Skuldsättningsgrad, TSEK	Koncernen	
	2020-12-31	2019-12-31
Upplåning från kreditinstitut	-	-
Skuld avseende nyttjanderättstillgångar	24 097	24 495
Avgår likvida medel	-38 115	-44 578
Nettoskuld	-14 018	-20 083
Totalt eget kapital	111 046	103 022
Summa kapital	97 028	82 939
Skuldsättningsgrad	-14%	-24%

NOT 5 RÖRELSESEGMENT

Verkställande direktören och företagsledningen bedömer verksamheten och fattar strategiska beslut per rörelsesegment. Nedan presenteras koncernens rörelsesegment Kirurgiska instrument och Operationsbord.

Inom affärsområdet Kirurgiska instrument erbjuder Stille ett brett sortiment av handsmidda kirurgiska instrument för all öppen kirurgi med särskilt fokus på kardiovaskulär kirurgi samt rekonstruktiv och estetisk plastikkirurgi.

Inom affärsområdet Operationsbord erbjuder Stille operationsbord för hjärt- och kärlbaserad minimalinvasiva ingrepp samt smärtbehandling och ERCP-behandlingar.

Koncernen, TSEK	2020	2019
<i>Kirurgiska instrument</i>		
Intäkter	56 440	57 935
Rörelseresultat	9 420	16 372
Rörelseresultat %	16,7%	28,3%
<i>Operationsbord</i>		
Intäkter	86 187	98 738
Rörelseresultat	5 102	12 164
Rörelseresultat %	5,9%	12,3%
<i>Totalt</i>		
Intäkter	142 627	156 673
Rörelseresultat	14 522	28 536
Rörelseresultat %	10,2%	18,2%

Inom affärsområdet Operationsbord står en enstaka kund för 27 268 TSEK av intäkterna under 2020 (2019: 29 790 TSEK). Av övriga kunder är det ingen som ligger över 10 % av intäkterna.

Intäkter per geografisk marknad

Koncernen, TSEK	2020	2019
Sverige	26 923	29 777
Övriga Norden	3 852	5 818
Övriga Europa, Mellanöstern och Afrika	33 641	38 832
Nordamerika	64 940	73 301
Övriga Världen	13 271	8 945
Summa	142 627	156 673

NOT 6

ÖVRIGA RÖRELSEINTÄKTER OCH
ÖVRIGA RÖRELSEKOSTNADER

Koncernen, TSEK	2020	2019
<i>Övriga rörelseintäkter</i>		
Valutakursvinster på fordringar/ skulder av rörelsekaraktär	3 301	2 595
Övriga rörelseintäkter	3 731	1 003
Summa Rörelseintäkter	7 032	3 598
<i>Övriga rörelsekostnader</i>		
Valutakursförluster på fordringar/ skulder av rörelsekaraktär	4 928	1 711
Omställningskostnader	-	-
Utvecklingskostnader	-	533
Övriga rörelsekostnader	-	39
Summa Rörelsekostnader	4 928	2 283
Moderbolaget, TSEK	2020	2019
<i>Övriga rörelseintäkter</i>		
Valutakursvinster på fordringar/ skulder av rörelsekaraktär	3 301	2 595
Övriga rörelseintäkter	2 348	1 003
Summa Rörelseintäkter	5 649	3 598
<i>Övriga rörelsekostnader</i>		
Valutakursförluster på fordringar/ skulder av rörelsekaraktär	4 928	1 711
Omställningskostnader	-	-
Utvecklingskostnader	-	533
Övriga rörelsekostnader	-	39
Summa Rörelsekostnader	4 928	2 283

NOT 7

RÖRELSENS KOSTNADER
FÖRDELADE PER KOSTNADSSLAG

TSEK	2020	2019
Koncernen		
Råvaror och förnödenheter	58 040	58 290
<i>Omkostnader</i>		
Övriga externa kostnader	19 782	24 757
Personalkostnader	48 005	41 274
Avskrivningar	4 382	5 131
Summa omkostnader	72 169	71 162
Summa kostnader	130 209	129 452
Moderbolaget		
Råvaror och förnödenheter	49 455	52 591
<i>Omkostnader</i>		
Övriga externa kostnader	20 916	20 785
Personalkostnader	36 181	34 727
Avskrivningar	1 724	2 672
Summa omkostnader	58 821	58 184
Summa kostnader	108 276	110 775

NOT 8

ERSÄTTNING TILL REVISORER

TSEK	2020	2019
Koncernen		
<i>Rådek KB</i>		
Revisionsuppdrag	270	277
Övriga uppdrag	26	65
Summa	296	342
Moderbolaget		
<i>Rådek KB</i>		
Revisionsuppdrag	270	277
Övriga uppdrag	26	65
Summa	296	342

Revisionskostnader för dotterbolaget Stille Surgical Inc. ingår i moderbolagets kostnader.

Ersättning till revisorer ingår i administrativa kostnader.

Med revisionsuppdrag avses granskning av årsredovisning och delårsrapporter, granskning av den löpande redovisningen och granskning av styrelsens och verkställande direktörens förvaltning samt övriga arbetsuppgifter som det ankommer på bolagets revisor att utföra och därtill rådgivning eller annat biträde som föranletts av iakttagelser vid sådan granskning eller genomförande av sådana övriga arbetsuppgifter

NOT 9

PERSONAL, LÖNER, ANDRA ERSÄTTNINGAR OCH SOCIALA KOSTNADER

Löner, andra ersättningar, sociala kostnader, pensionskostnader inklusive löneskatt samt övriga personalkostnader är de under året kostnadsförda beloppen, inklusive upplupna kostnader per årsskiftet i de fall det är tillämpligt. Kostnader för pensioner som är avgiftsbestämda, såväl som pensioner som är förmånsbestämda, redovisas som avgiftsbestämda i koncernen.

Personalkostnader

TSEK	2020	2019
Koncernen		
<i>Löner och andra ersättningar</i>		
Styrelse, VD och ledande befattningshavare	6 332	7 772
Övriga anställda	25 880	21 314
<i>Pensionskostnader inkl. löneskatt</i>		
Styrelse, VD och ledande befattningshavare	1 757	1 026
Övriga anställda	2 721	1 755
Sociala kostnader	8 005	8 246
Övriga personalkostnader	3 310	3 241
Summa Koncernen	48 005	43 354
Moderbolaget		
<i>Löner och andra ersättningar</i>		
Styrelse, VD och ledande befattningshavare	6 332	7 772
Övriga anställda	17 189	15 411
<i>Pensionskostnader inkl. löneskatt</i>		
Styrelse, VD och ledande befattningshavare	1 757	1 026
Övriga anställda	2 721	1 755
Sociala kostnader	7 416	7 232
Övriga personalkostnader	766	1 531
Summa Moderbolaget	36 181	34 727

TSEK	2020	2019
Koncernen		
<i>Styrelse, VD och ledande befattningshavare</i>		
Sverige	6 332	7 722
<i>Övriga anställda</i>		
Sverige	15 445	13 676
Europa	1 744	1 725
USA	8 691	5 900
Summa Koncernen	32 212	29 036
Moderbolaget		
<i>Styrelse, VD och ledande befattningshavare</i>		
Sverige	6 332	7 722
<i>Övriga anställda</i>		
Sverige	15 445	13 686
Europa	1 744	1 725
USA	-	-
Summa Moderbolaget	23 521	23 133

Löner och andra ersättningar för styrelse, verkställande direktör och ledande befattningshavare

2020, TSEK	Grundlön/ arvode	Rörlig ersättning	Övriga förmåner	Pensionskost- nader	Summa
Göran Brorson, styrelsens ordförande	275	-	-	-	275
Bengt Julander, styrelseledamot fram till och med 27 maj 2020	45	-	-	-	45
Stefan Tell, styrelseledamot	110	-	-	-	110
Thomas Anderzon, styrelseledamot	110	-	-	-	110
Hanna Ernestam Wilkman, VD	1 481	-	120	1 111	2 712
Lars Kvarnhem, Styrelseledamot från och med 27 maj 2020	64	-	-	-	64
Karin Fischer, Styrelseledamot från och med 27 maj 2020	64	-	-	-	64
Övriga ledande befattningshavare (6st)	4 183	-	156	646	4 985
Summa	6 332	-	276	1 757	8 365

2019, TSEK	Grundlön/ arvode	Rörlig ersättning	Övriga förmåner	Pensions- kostnader	Summa
Göran Brorson, styrelsens ordförande	275	-	-	-	275
Bengt Julander, styrelseledamot	110	-	-	-	110
Stefan Tell, styrelseledamot från och med 2 maj 2019	73	-	-	-	73
Thomas Anderzon, styrelseledamot från och med 2 maj 2019	73	-	-	-	73
Hanna Ernestam Wilkman, VD från 1 februari 2019	1 273	445	74	495	2 287
Hanna Ernestam Wilkman, styrelseledamot fram till och med 2 maj 2019	8	-	-	-	8
David Jern, VD till och med 31 januari 2019	1 056	555	117	37	1 765
Övriga ledande befattningshavare (6 st)	3 904	-	259	494	4 657
Summa	6 772	1 000	450	1 026	9 248

Medeltal anställda (omräknade i heltidstjänster) och könsfördelning i koncernen

2020	Koncernen			Moderbolaget		
	Kvinnor	Män	Summa	Kvinnor	Män	Summa
<i>Fördelat på land:</i>						
Sverige	16	41	57	16	41	57
Tyskland	-	1	1	-	1	1
USA	5	6	11	-	-	-
Belgien	-	1	1	-	1	1
Italien	1	0	1	1	-	1
Summa	22	49	71	17	43	60

2019

<i>Fördelat på land:</i>						
Sverige	13	37	50	13	37	50
Tyskland	-	1	1	-	1	1
USA	3	4	7	-	-	-
Belgien	-	1	1	-	1	1
Italien	1	-	1	1	-	1
Summa	17	43	60	14	39	53

Könsfördelning över styrelse, koncernledning och ledandebefattningshavare

	2020		2019	
	Kvinnor	Män	Kvinnor	Män
Styrelseledamöter, exklusive suppleanter	33%	67%	20%	80%
Koncernledning	50%	50%	100%	0%
Ledande befattningshavare inkl VD	43%	57%	43%	57%

Styrelsen

Styrelsearvodena beslutas på ordinarie årsstämma för att gälla intill nästa ordinarie årsstämma.

På årsstämman 2020-05-04 beslutades det att styrelsens arvode skall uppgå till 275 TSEK för styrelseordföranden och till 110 TSEK för vardera styrelseledamot. På årsstämman 2019-05-02 beslutades det att styrelsens arvode skulle uppgå till 275 TSEK för styrelseordföranden och till 110 TSEK för vardera styrelseledamot.

Verkställande direktören och övriga ledande befattningshavare

Verkställande direktören har en grundlön, en rörlig ersättning, pension samt övriga förmåner. Verkställande direktören har ett anställningsavtal med 12 månaders uppsägningstid. Under 2019 tillkom även ersättningar till avgående vd David Jern med 1 765 TSEK.

Övriga ledande befattningshavare under 2020 är CFO, Kvalitetschef, Utvecklingschef, Produktionschef och Marknadschef, som alla har en grundlön, pension, övriga förmåner. Om inget annat avtalats har samtliga ledande befattningshavare 3 månaders ömsesidig uppsägningstid. Under 2020 anställdes en marknadschef i mars och en ny CFO tillträdde i juni.

Ersättningar till anställda efter avslutad anställning

Koncernen tillhandahåller ersättningar efter avslutad anställning i form av pensioner genom olika förmånsbestämda och avgiftsbestämda planer.

NOT 10

TRANSAKTIONER MED NÄRSTÅENDE

Moderbolaget har direkt bestämmande inflytande över sina dotterbolag. Moderbolagets transaktioner och mellanhavanden med dotterbolag utgörs av koncernintern försäljning av varor och koncernintern tjänster.

Transaktioner med dotterbolag

Koncernen, TSEK	2020	2019
Varor	33 574	44 191
Administrationskostnader	549	2 081

Fordringar och skulder mot dotterbolag

Moderbolaget, TSEK	2020	2019
Kortfristiga fordringar	27 542	29 703
Kortfristiga skulder	42	42

Nuvarande och tidigare styrelseledamöter, samt koncernledningen med sina respektive närstående har varit närstående.

Generellt har transaktioner med närstående skett på villkor likvärdiga de som gäller vid transaktioner på affärsmässig grund.

Inga transaktioner har genomförts under åren 2020 eller 2019, mellan Stille och närstående som har haft någon väsentlig inverkan på bolagets ställning eller resultat.

NOT 11

AV- OCH NEDSKRIVNINGAR AV
IMMATERIELLA OCH MATERIELLA
ANLÄGGNINGSTILLGÅNGAR

Avskrivningar av immateriella och materiella anläggningstillgångar baseras på historiska anskaffningsvärden och bedömda nyttjandeperioder för olika grupper av anläggningar. Restvärden bedöms vara försumbara och har inte beaktats då avskrivningsbart belopp fastställts förutom för finansiell leasing där restvärden beaktas.

Av- och nedskrivningar

TSEK	2020	2019
Koncernen		
Immateriella anläggningstillgångar	392	1 500
Materiella anläggningstillgångar	1 315	1 172
Nyttjanderättstillgångar avseende bilar	489	586
Nyttjanderättstillgångar avseende lokaler	2 186	1 872
Summa Koncernen	4 382	5 131
Moderbolaget		
Immateriella anläggningstillgångar	391	1 500
Materiella anläggningstillgångar	1 333	1 172
Summa Moderbolaget	1 724	2 672

NOT 12

FINANSIELLA INTÄKTER

TSEK	2020	2019
Koncernen		
Ränteintäkter, externa	-	3
Kursdifferenser	-	927
Övriga finansiella intäkter	375	-
Summa Koncernen	375	930
Moderbolaget		
Ränteintäkter, externa	-	3
Ränteintäkter, interna	120	-
Kursdifferenser	-	927
Summa Koncernen	120	930

NOT 13

FINANSIELLA KOSTNADER

TSEK	2020	2019
Koncernen		
Räntekostnader externa	711	694
Kursdifferenser	3 368	-
Summa Koncernen	4 079	694
Moderbolaget		
Räntekostnader externa	51	21
Kursdifferenser	3 365	-
Summa Moderbolaget	3 416	21

NOT 14 INKOMSTSKATT

I resultaträkningsposten Inkomstskatt redovisas aktuell och uppskjuten inkomstskatt för svenska och utländska koncernbolag. Koncernens bolag är skattskyldiga enligt gällande lagstiftning i Sverige och i USA. Den statliga inkomstskattesatsen uppgick i Sverige till 21,4 procent för år 2020 och 2019. I USA är inkomstskattesatsen mellan 21 och 30 procent. Skatten beräknas på nominellt bokfört resultat med tillägg för ej avdragsgilla poster. Därutöver tas hänsyn till eventuella underskott från tidigare taxeringar. Effektiv skatt i Koncernen är 24 procent (år 2019: 20).

I koncernens balansräkning finns uppskjutna skattefordringar redovisade till 852 TSEK (år 2019: 1142) varav 795 TSEK avser internvinsteliminering i varulager (år 2019: 1085), 0 TSEK är direkt hänförligt till det tidigare aktiverade underskottsavdraget i moderbolaget (år 2019:0) 57 TSEK avser aktiverade nyttjanderättstillgångar (2019:57).

Den redovisade skattekostnaden fördelar sig på följande sätt:

TSEK	Koncernen		Moderbolaget	
	2020	2019	2020	2019
Aktuell skatt på årets resultat	-1 782	-4 994	-1 782	-4 994
Uppskjuten skatt	-748	-893	-	-
Förändring av föregående års skat	-15	-6	-15	-
Inkomstskatt	-2 545	-5 893	-1 797	-4 994
<i>Specifikation av förändring uppskjuten skatt</i>				
Uppskjuten skatt på internvinst i lager	-138	13	-	-
Uppskjuten skatt på obeskattade reserver	-662	-963	-	-
Uppskjuten skatt på aktiverade underskottsavdrag	-	-	-	-
Uppskjuten skatt hänförlig till aktiverade Nyttjanderättstillgångar	52	57	-	-
Summa	-748	-893	-	-
<i>Specifikation av Inkomstskatt</i>				
Resultat före skatt	10 818	28 772	8 166	23 328
Skatt enligt gällande skattesats i Sverige	-2 315	-6 157	-1 748	-4 992
<i>Skatteeffekt avseende:</i>				
Ej avdragsgilla kostnader	-49	-146	-35	-57
Ej skattepliktiga intäkter	78	55	-	55
Utnyttjande av underskottsavdrag från tidigare år på vilka ingen uppskjuten skattefordran aktiverats	-	354	-	-
I år uppkomna underskottsavdrag som ej aktiverats	-259	-	-	-
Skatt på årets resultat	-2 545	-5 893	-1 782	-4 994
IB fastställda skattemässiga underskottsavdrag	5 217	5 454	-	-
Förändring i underskottsavdrag	1 133	-237	-	-
UB fastställda skattemässiga underskottsavdrag	6 350	5 217	-	-

Underskottsavdraget avser Stille Surgical, Inc i USA. Underskottsavdraget kan utnyttjas fram till och med år 2032.

TSEK	Koncernen		Moderbolaget	
	2020-12-31	2019-12-31	2020-12-31	2019-12-31
<i>Uppskjuten skattefordran</i>				
Uppskjuten skattefordran som förväntas regleras inom 12 månader	795	1 085	-	-
Uppskjuten skattefordran som förväntas regleras senare än 12 månader	56	57	-	-
<i>Uppskjuten skatteskuld</i>				
Uppskjuten skatteskuld som förväntas regleras inom 12 månader	-73	-	-	-
Uppskjuten skatteskuld som förväntas regleras senare än 12 månader	-2 662	-2 085	-	-
Uppskjutna skatter netto	-1 844	-943	-	-

Bruttoförändringen avseende uppskjutna skatter är följande:

TSEK	Koncernen		Moderbolaget	
	2020-12-31	2019-12-31	2020-12-31	2019-12-31
Ingående balans	-943	-50	-	-
Redovisat via resultaträkningen	-748	-893	-	-
Utgående balans	-1 691	-943	-	-

NOT 15 GOODWILL

Posten goodwill finns bara i koncernen och härrör i sin helhet till förvärvet produktområde Medstone i segmentet Operationsbord.

TSEK	2020-12-31	2019-12-31
Ingående anskaffningsvärde	4 286	4 127
Årets investeringar	-	-
Valutakursdifferenser	-519	159
Redovisat värde	3 767	4 286

Prövning av nedskrivningsbehov för goodwill med obestämbar livslängd

Goodwill övervakas på segmentnivå som anges i not 5 och på kassagenererande enheter (KGE) i respektive segment.

Återvinningsbart belopp för en KGE fastställs baserat på beräkningar av nyttjandevärde. Dessa beräkningar utgår från uppskattade framtida kassaflöden före skatt, baserade på finansiella budgetar som godkänts av företagsledningen och som täcker en femårsperiod. Kassaflöden bortom femårsperioden extrapoleras med hjälp av en bedömd tillväxttakt enligt uppgift nedan. Tillväxttakten bedöms inte överstiga den långsiktiga tillväxttakt för marknaden där berörd KGE verkar.

Väsentliga antaganden som använts för beräkningar av nyttjandevärden är:

Tillväxt de första fem åren	3%
Tillväxt i perioden bortom de fem första åren	1%
Bruttovinstmarginal	32%
Diskonteringsränta efter skatt	5%

Förutom ovan väsentliga antaganden är också rörelsemarginalen samt förändring av rörelsekapitalet av central betydelse vid nedskrivningsprövningen. Ledningen har fastställt en flerårsprognos på rörelsemarginalen baserat på tidigare resultat, aktuella budgetar, och sina förväntningar på marknadsutvecklingen. Baserat på prognostiserat resultat samt framtida investeringsbehov har sedan förändringar i rörelsekapitalet prognostiserats. Den diskonteringsränta som används anges efter skatt och återspeglar specifika risker som gäller för KGE Operationsbord.

Värderingarna som legat till grund för värderingsprövningen utgör ej en marknadsvärdering.

Baserat på ovanstående kan värdet avseende goodwill försvaras

NOT 16

ÖVRIGA IMMATERIELLA ANLÄGGNINGSTILLGÅNGAR

Övriga immateriella anläggningstillgångar avser till största delen balanserade utvecklingskostnader och till en mindre del programvaror. Balanserade utvecklingskostnader avser till övervägande del affärsområdet Operationsbord. Alla balanserade utgifter avser produkter som är egenutvecklade. Koncernens totala forskning och utvecklingskostnader för år 2020 uppgick till 0 (För år 2019: 0) TSEK. Under året har 21907 (För år 2019 6661) TSEK aktiverats.

Balanserade utvecklingskostnader TSEK	Koncernen		Moderbolaget	
	2020-12-31	2019-12-31	2020-12-31	2019-12-31
Ingående anskaffningsvärde	21 692	15 062	21 692	15 030
Årets investeringar	21 907	6 661	21 907	6 662
Utrangeringar	-	-31	-	-
Utgående ackumulerat anskaffningsvärde	43 599	21 692	43 599	21 692
Ingående ackumulerade avskrivningar	-12 072	-10 732	-12 072	-10 732
Årets avskrivningar	-232	-1 340	-232	-1 340
Utrangeringar	-	-	-	-
Utgående ackumulerade avskrivningar	-12 304	-12 072	-12 304	-12 072
Utgående planenligt restvärde	31 295	9 620	31 295	9 620

Programvaror TSEK	Koncernen		Moderbolaget	
	2020-12-31	2019-12-31	2020-12-31	2019-12-31
Ingående anskaffningsvärde	1 566	1 566	1 566	1 566
Utrangering	-767	-	-767	-
Utgående ackumulerat anskaffningsvärde	799	1 566	799	1 566
Ingående ackumulerade avskrivningar	-1 327	-1 167	-1 327	-1 167
Årets avskrivningar	-159	-160	-159	-160
Utrangering	767	-	767	-
Utgående ackumulerade avskrivningar	-719	-1 327	-719	-1 327
Utgående planenligt restvärde	80	239	80	239

NOT 17 MATERIELLA ANLÄGGNINGSTILLGÅNGAR

Maskiner och inventarier

TSEK	Koncernen		Moderbolaget	
	2020-12-31	2019-12-31	2020-12-31	2019-12-31
Ingående anskaffningsvärde	13 996	12 781	11 944	10 670
Årets investeringar	754	1 215	536	1 274
Omklassificering	-749	-	-	-
Valutakurseffekt	-182	-	-	-
Utgående ackumulerat anskaffningsvärde	13 819	13 996	12 480	11 944
Ingående ackumulerade avskrivningar	-11 029	-10 096	-9 016	-8 080
Årets avskrivningar	-1 020	-933	-1022	-936
Omklassificering	745	-	-	-
Valutakurseffekt	117	-	-	-
Utgående ackumulerade avskrivningar	-11 186	-11 029	-10 038	-9 016
Utgående planenligt restvärde	2 633	2 967	2 442	2 928

Förbättringsutgifter på annans fastighet

TSEK	Koncernen		Moderbolaget	
	2020-12-31	2019-12-31	2020-12-31	2019-12-31
Ingående anskaffningsvärde	1 208	1 208	1 208	1 208
Årets investeringar	721	-	706	-
Utgående ackumulerat anskaffningsvärde	1 929	1 208	1 914	1 208
Ingående ackumulerade avskrivningar	-970	-735	-970	-735
Årets avskrivningar	-295	-235	-295	-235
Utgående ackumulerade avskrivningar	-1 265	-970	-1 265	-970
Utgående planenligt restvärde	664	238	649	238

NOT 18 NYTTJANDERÄTTSTILLGÅNGAR

TSEK	Koncernen	
	2020-12-31	2019-12-31
Ingående anskaffningsvärde	26 748	1 092
Avtal som löpt ut	-	-
Nya avtal	953	619
Lokalhyresrätter enligt IFRS 16	1 697	25 037
Avyttring	-175	-
Utgående anskaffningsvärde	29 223	26 748
Ingående ackumulerade avskrivningar	-2 903	-445
Avtal som löpt ut	-	-
Årets avskrivningar avseende bilar	-489	-586
Årets avskrivningar avseende lokaler	-2 186	-1 872
Utgående ackumulerade avskrivningar	-5 578	-2 903
Utgående planenligt restvärde	23 645	23 845

Nyttjanderättstillgångarna består av finansiella leasingavtal för bilar och hyreskontrakt.

Under 2020 var den totala påverkan på kassaflödet från nyttjanderättstillgångar 2 748 TSEK.

NOT 19 ANDELAR I KONCERNFÖRETAG

Bolag, TSEK	Kapitalandel	Org.nr	Säte	2020-12-31	2019-12-31
<i>Dotterbolag till STILLE AB</i>					
STILLE Incentive AB	100%	556805-6575	Solna	50	50
STILLE Surgical Inc.	100%	164 82 79	Delaware	13 472	13 472
Bokfört värde				13 522	13 522

Techmentum AB fusionerades med Stille AB under 2019.

TSEK	2020		2019	
	Resultat	Eget kapital	Resultat	Eget kapital
STILLE Incentive AB	-1	48	-	49
STILLE Surgical Inc.	-1 105	2 660	1 655	5 775

NOT 20 VARULAGER

TSEK	2020-12-31	2019-12-31
Koncernen		
Råvarulager	793	759
Produkter i arbete	1 869	2 404
Komponenter	26 663	34 172
Färdigvarulager	13 309	15 891
Summa	42 634	53 226
Moderbolaget		
Råvarulager	793	759
Produkter i arbete	1 869	2 404
Komponenter	17 822	21 259
Färdigvarulager	9 795	10 984
Summa	30 279	35 676

NOT 21

KUNDFORDRINGAR

TSEK	2020-12-31	2019-12-31
Koncernen		
Kundfordringar	17 452	16 622
Reservering för osäkra kundfordringar	-456	-489
Valutakursjusteringar	-538	-125
Summa Koncernen	16 457	16 008
Moderbolaget		
Kundfordringar	10 244	7 893
Reservering för osäkra kundfordringar	-99	-40
Valutakursjusteringar	0	-124
Summa Moderbolaget	10 145	7 729

Kundfordringar är belopp hänförliga till kunder avseende sålda varor eller tjänster som utförs i den löpande verksamheten. Kundfordringar förfaller generellt till betalning inom 30 dagar och samtliga kundfordringar har därför klassificeras som omsättningstillgångar. Kundfordringar redovisas initialt till transaktionspriset. Koncernen innehar kundfordringarna i syftet att insamla avtalsenliga kassaflöden och värderar dem därför vid efterföljande redovisningstidpunkter till upplupet anskaffningsvärde med tillämpning av effektivräntemetoden. Koncernens redovisningsprinciper för nedskrivningar och beräkning av reserveringen för osäkra kundfordringar beskrivs i not 2.

Koncernen har redovisat återvunna kundförluster på 225 TSEK för reservering av fordringar på kunder (2019:254). Kundfordran skrivs bort när det inte finns någon rimlig förväntan om återbetalning. Förändringar i årets reserv för förväntade kundförluster är enligt följande:

TSEK	2020-12-31	2019-12-31
Koncernen		
Ingående balans	489	1 230
Reservering/återföring för osäkra kundfordringar	-33	-327
Fordringar som skrivits bort under året som ej indrivningsbara		-414
Utgående balans	456	489
Moderbolaget		
Ingående balans	40	663
Reservering/återföring för osäkra kundfordringar	59	-522
Fordringar som skrivits bort under året som ej indrivningsbara		-101
Utgående balans	99	40

Åldersfördelade kundfordringar

TSEK	2020-12-31	2019-12-31
Koncernen		
Ej förfallna kundfordringar	14 114	13 761
Mindre än 3 månader	2 168	3 588
Mer än 3 månader	631	-870
Reservering för osäkra kundfordringar	-456	-471
Summa Koncernen	16 457	16 008
Moderbolaget		
Ej förfallna kundfordringar	8 703	8 051
Mindre än 3 månader	1 204	765
Mer än 3 månader	336	-1 047
Reservering för osäkra kundfordringar	-99	-40
Summa Moderbolaget	10 144	7 729

NOT 22

FÖRUTBETALDA KOSTNADER
OCH UPPLUPNA INTÄKTER

TSEK	2020-12-31	2019-12-31
Koncernen		
Förutbetalda hyreskostnader	527	525
Förutbetalda försäkringskostnader	616	509
Preliminärt registrerade fakturor	376	1 777
Övriga poster	403	667
Summa Koncernen	1 922	3 478
Moderbolaget		
Förutbetalda hyreskostnader	500	500
Förutbetalda försäkringskostnader	616	509
Preliminärt registrerade fakturor	290	1 777
Övriga poster	604	666
Summa Moderbolaget	2 010	3 452

Bokfört värde överensstämmer med verkligt värde då betalning ligger nära i tiden.

NOT 23

LIKVIDA MEDEL

TSEK	2020-12-31	2019-12-31
Koncernen		
Kassa och bank	38 115	44 578
Summa Koncernen	38 115	44 578
Moderbolaget		
Kassa och bank	29 182	39 698
Summa Moderbolaget	29 182	39 698

NOT 24

EGET KAPITAL

Aktiekapital

Enligt bolagsordningen för Stille AB ska aktiekapitalet uppgå till lägst 10 MSEK och till högst 40 MSEK. Samtliga aktier, 4 827 638 st med ett kvotvärde om 5 SEK, är fullt betalda och berättigar till lika andel i bolagets tillgångar. Inga aktier innehas av bolaget självt eller av dess dotterbolag.

NOT 25

AVSÄTTNINGAR

TSEK	2020-12-31	2019-12-31
Koncernen		
Ingående balans	1 604	1 353
Belopp som tagits i anspråk	-	-
Belopp som reserverats	125	250
Utgående balans	1 729	1 603
Moderbolaget		
Ingående balans	1 604	1 353
Belopp som tagits i anspråk	-	-
Belopp som reserverats	125	250
Utgående balans	1 729	1 603

Avsättningar avser garantireserv avseende åtaganden som bolaget har avseende försålda produkter. Garantiansättningen utgår ifrån en trettioårig garantitid för kirurgiska instrument samt treårig garantitid för operationsbord. Utifrån ett historiskt utfall av garantiåtaganden avsätts sedan en reserv för framtida åtaganden enligt garantitiden, samt åtagande bolaget har för service av produkter som ingår vid köp av nya instrument.

NOT 26

SKULDER AVSEENDE NYTTJANDE-
RÄTTSTILLGÅNGAR SAMT
UPPLÅNING FRÅN KREDITINSTITUT

Långfristiga skulder

TSEK	2020-12-31	2019-12-31
Koncernen		
<i>Skulder avseende nyttjanderättstillgångar</i>		
- som förfaller mellan 2-5 år	7 962	3 745
- som förfaller senare än 5 år	13 673	18 471
Summa Koncernen	21 635	22 216

Kortfristiga skulder

TSEK	2020-12-31	2019-12-31
Koncernen		
Skulder avseende nyttjanderättstillgångar	2 462	2 279
Upplåning från kreditinstitut	-	-
Summa Koncernen	2 462	2 279
Moderbolaget		
Beviljad checkkredit	8 500	8 500
Utnyttjad del	-	-
Moderbolaget		
Beviljad checkkredit	8 500	8 500
Utnyttjad del	-	-

Räntekostnaderna för skulder avseende nyttjanderättstillgångar var under 2020 620 TSEK (för år 2019: 695) och kassaflödet påverkades under 2020 med 2748 TSEK (för 2019: 2481).

Kostnadsförd leasing avseende mindre värde och leasing kontrakt kortare än 12 månader var under 2020: 0 TSEK (för år 2019: 0)

NOT 27

UPPLUPNA KOSTNADER OCH
FÖRUTBETALDA INTÄKTER

TSEK	2020-12-31	2019-12-31
Koncernen		
Upplupna löner och semesterlöner	4 514	4 432
Upplupna sociala avgifter	2 895	2 329
Förutbetalda intäkter	-	603
Övriga upplupna kostnader	1 569	1 340
Summa Koncernen	8 978	8 704
Moderbolaget		
Upplupna löner och semesterlöner	4 017	4 083
Upplupna sociala avgifter	1 418	2 329
Förutbetalda intäkter	-	385
Övriga upplupna kostnader	2 845	995
Summa Moderbolaget	8 280	7 792

NOT 28

STÄLLDA SÄKERHETER

TSEK	2020-12-31	2019-12-31
Koncernen		
Företagsinteckningar	12 000	12 000
Summa Koncernen	12 000	12 000
Moderbolaget		
Företagsinteckningar	12 000	12 000
Summa Moderbolaget	12 000	12 000

Företagsinteckningar är ställda som pant för Stilles engage mang hos Danske Bank. Koncernen hade inga utnyttjade krediter per balansdagen 2020 eller 2019.

NOT 29

JUSTERING FÖR POSTER SOM INTE
INGÅR I KASSAFLÖDET

TSEK	2020	2019
Koncernen		
Avskrivningar	4 381	5 131
Avsättningar	124	250
Valutakursjustering	-3 366	-
Summa Koncernen	1 139	5 381
Moderbolaget		
Avskrivningar	1 724	2 671
Avsättningar	124	250
Valutakursjustering	-3 382	-
Summa Koncernen	-1 534	2 921

NOT 30

VÄSENTLIGA HÄNDELSE EFTER
BALANSDAGEN

Tillväxtverket har beslutat att avslå bolagets ansökan om stöd vid korttidsarbete och kräver återbetalning av 2 MSEK. Bolaget har inte reserverat för återkravet då det tillsammans med bolagets revisorer och jurister anser att myndighetens beslut är felaktigt. Bolaget har överklagat till Förvaltningsrätten.

NOT 31

UTDELNING

Utdelning redovisas i moderbolaget som minskning av fritt eget kapital först vid tidpunkten för utbetalning till aktieägarna. Utdelning föreslås av styrelsen i enlighet med bestämmelserna i aktiebolagslagen och fastställs av Årsstämman.

Stilles policy är att utdelningen baseras på koncernens resultatutveckling samt utvecklingsmöjligheter och den finansiella ställningen. Den långsiktiga målsättningen är att utdelningen ska ha en stabil utveckling och uppgå till 30–40 procent av resultatet efter skatt.

Förslag till behandling av vinst

Till årsstämmans förfogande står:

Moderbolaget, kr

Överkursfond	45 688 135
Balanserat resultat	4 261 016
Årets redovisade resultat	6 368 870
Summa	56 318 021

Styrelsens förslag till disposition

Balanseras i ny räkning	56 318 021
Utdelning	-8 206 985
Summa	48 111 036



BOLAGSSTYRNINGSRAPPORT

Stille AB (publ.), Organisationsnr: 556249-4848

Stille AB är ett svenskt aktiebolag med säte i Eskilstuna vars B-aktie är noterad på Nasdaq OMX First North Growth Market. Stille AB är sektionsklassad som Health Care-företag. Stilles bolagsstyrning utgår från svensk lagstiftning och följer svensk kod för bolagsstyrning. Bolagsstyrningen ska säkerställa att bolaget sköts på ett hållbart, ansvarsfullt, effektivt och kontrollerat sätt. Styrningen av Stille AB sker via bolagsstämman, styrelsen och verkställande direktören, i enlighet med aktiebolagslagen samt företagets bolagsordning och styrelsens arbetsordning. Bolagsordningen finns på Stilles webbplats under rubriken Bolagsstyrning.

Bolagsstyrningen är utformad efter koncernens verksamhet och behov för att bidra till affärsmässig framgång och lönsamhet. God bolagsstyrning innebär tydlig ansvarsfördelning och klarhet mot ägarna och marknaden. Det innebär även en effektiv styrning och kontroll av koncerns verksamhet för att säkerställa att den följer mål, lagstiftning och regelverk. Styrning och kontroll av Stille fördelas mellan aktieägare på årsstämman, styrelsen och VD, samt regleras i lagstiftning, bolagsordning, Nasdaq Stockholms regelverk för emittenter och svensk kod för bolagsstyrning.

Koden för bolagsstyrning syftar till att upprätthålla Stilles förtroende hos befintliga och framtida investerare samt hos övriga aktörer på den finansiella marknaden. Koden bistår ägarna när det gäller både direkt och indirekt styrning och är en del av näringslivets självreglering. Stille följer principen "följ eller förklara" vilket betyder att man redovisar bakomliggande orsaker och resonemang i de fall bolaget avviker från kodens regler.

BOLAGSORDNING

Bolagsordningen för Stille fastställer att bolaget skall bedriva verksamhet inom utveckling och marknadsföring av medicintekniska produkter för kunder inom sjukvård och terapi, som har höga krav på funktion och prestanda. Styrelsen skall ha sitt säte i Eskilstuna kommun. Årsstämma skall hållas i Eskilstuna eller Stockholm. I bolagsordningen finns bestämmelser om bland annat antal aktier, antal styrelseledamöter och revisorer samt årsstämman. Bolagsordningen finns på Stilles webbsida.



ÅRSSTÄMMA

Stilles årsstämma är det högsta beslutsorganet för bolagets aktieägare. Aktieägare som vill delta och utnyttja sin rösträtt vid Stilles årsstämma ska dels vara införda i aktieboken, dels anmäla sitt deltagande. På årsstämman behandlas en rad centrala frågor, exempelvis fastställande av resultat- och balansräkning för det gångna året inklusive disposition av bolagets vinst, ansvarsfrihet åt styrelsen, val av styrelse och revisor, hur valberedningen ska se ut samt andra frågor enligt aktiebolagslagen och bolagsordningen. Ändringar i bolagsordning kräver också beslut vid bolagsstämma. Samtliga aktieägare har rätt att få ärenden behandlade på årsstämman. För att sådana ärenden tidsmässigt ska kunna tas med i kallelsen måste begäran ställas till bolaget senast sex veckor innan årsstämman. Kallelse till årsstämman offentliggörs tidigast sex och senast fyra veckor innan årsstämman. Årsstämman för Stille AB 2021 kommer att ske 4 maj i Stockholm.

VALBEREDNING

I enlighet med beslut vid Stille AB:s årsstämma den 27 maj 2020 skall valberedningen inför årsstämman 2021 bestå av tre ledamöter, vilka skall representera de två aktieägare med högst antal aktier som är villiga att ingå i valberedningen, samt styrelsens ordförande. Valberedningen utser sedan en ordförande inom sig.

I enlighet med ovanstående riktlinjer kommer valberedningen inför årsstämman 2021 att utgöras av följande personer:

- Bengt Julander
- Johan Lannebo
- Göran Brorsson (styrelsens ordförande)

Ordförande i valberedningen ska vara den som vid valberedningens bildande representerar den röstmässigt största aktieägaren såvida valberedningen inte enhälligt beslutar att utse annan.

Vid utseende av valberedning ska reglerna i svensk kod för bolagsstyrning beaktas, bland annat innebärande att ingen medlem av företagsledningen kan ingå i valberedningen och att styrelsemedlemmar inte ska utgöra en majoritet i den, samt att högst en ingående styrelsemedlem får vara beroende i förhållande till någon av bolagets större aktieägare. Om ledamot utsetts av viss ägare skall ägarens namn anges. En valberedningsledamot ska, innan uppdraget accepteras, noga överväga huruvida en intressekonflikt föreligger.

Valberedningens uppgift inför årsstämman 2021 är att lämna förslag på val av stämмоordförande, antal styrelseledamöter och revisorer, arvode till styrelsen och arvode till revisorer, val av styrelseledamöter, val av styrelseordförande samt val av revisorer. Dessutom ska valberedningen lägga fram förslag gällande uppgifter och principer för valberedningen. Valberedningen ska vid bedömningen av sitt förslag särskilt beakta kravet på mångfald och bredd i styrelsen samt eftersträva en jämn könsfördelning.

Valberedningen har haft tre (3) möten inför stämman 2021. Valberedningens förslag presenteras i kallelsen till årsstämman och finns även tillgängligt på bolagets webbplats.

STYRELSENS SAMMANSÄTTNING OCH ARBETE

Stilles styrelse består av ordförande samt fyra ledamöter varav en arbetstagarrepresentant. Enligt bolagsordningen ska styrelsen bestå av lägst tre och högst sju ordinarie ledamöter, utan eller med högst en suppleant. Styrelsen ska enligt arbetsordningen ha minst fyra styrelsemöten per år. Under år 2020 sammanträdde styrelsen elva (11) gånger.

Styrelsen är övergripande ansvarig för organisation, administration och förvaltning av Stillekoncernens verksamhet i enlighet med företagets och aktieägarnas intresse. Styrelsen beslutar om koncernens övergripande

mål, strategier och policyer samt förvärv, avyttringar och investeringar enligt gällande attest- och beslutsordning för investeringar och utvecklingsprojekt. Till övriga uppgifter hör bland annat:

- Fastställa erforderliga riktlinjer för bolagets uppträdande i samhället i syfte att säkerställa dess långsiktigt värdeskapande förmåga.
- Säkerställa att det finns effektiva system för uppföljning och kontroll av bolagets verksamhet och de risker för bolaget som dess verksamhet är förknippad med.
- Säkerställa att det finns en tillfredsställande kontroll av bolagets efterlevnad av lagar och andra regler som gäller för bolagets verksamhet samt bolagets efterlevnad av interna riktlinjer.

Styrelseordförande i Stilles styrelse är sedan 2017 Göran Brorsson. Styrelsens ordförande utses av årsstämman. Styrelseordföranden organiserar och leder styrelsearbetet, ser till att styrelsen kontinuerligt fördjupar sina kunskaper om företaget, förmedlar synpunkter från ägarna samt är ett stöd för vd. Styrelsens ordförande och vd tar fram förslag till dagordning för styrelsemötena. Det är ordförande som ansvarar för att kontrollera att styrelsens beslut verkställs effektivt, samt att styrelsens arbete årligen utvärderas och att valberedningen informeras om resultatet av utvärderingen.

I enlighet med aktiebolagslagens bestämmelser fastställer styrelsen varje år en arbetsordning för sitt arbete innehållande instruktioner avseende arbetsfördelningen inom styrelsen, ansvarsfördelningen mellan styrelsen och verkställande direktören samt ekonomisk rapportering till styrelsen.

Verkställande direktören framlägger vid varje möte i samband med kvartalsbokslut ekonomisk och finansiell rapport över verksamheten och tillställer därutöver styrelsen en månatlig rapport innehållande viktiga händelser samt ekonomisk information i sammandrag. Styrelsen behandlar årligen revisorernas rapport, av vilken bland annat framgår hur bolagets organisation är utformad så att bokföringen, medelsförvaltningen och bolagets ekonomiska förhållande kontrolleras på ett betryggande sätt. Styrelsen har valt att inte inrätta revisionskommitté eller ersättningsutskott, utan dessa frågor hanteras under ordförandes ledning och beredning hanteras av hela styrelsen. Styrelsen beslutar i frågor om ersättningar och andra anställningsvillkor för koncernledningen. Stilles huvudägare har intill nästa årsstämma utsett en valberedning. Valberedningen har till uppgift att till nästkommande årsstämma lämna förslag på styrelseledamöter och arvode till styrelsen, samt i förekommande fall även lämna förslag på revisorer.

KONCERNLEDNING

Koncernledningen består av verkställande direktör och CFO. Koncernledningen handlägger förutom centrala ledningsfrågor även koncernstödande verksamheter såsom forskning och utveckling, marknadssupport, produktions- och kvalitetsledning, risk management, finansiering och ekonomisk kontroll.

Information om verkställande direktörens bakgrund och aktieinnehav finns på sidan 61.

Ersättning till ledande befattningshavare

Stille strävar efter att principerna för koncernledningens ersättning skall vara marknadsmässiga, att ersättningarna ska fastställas av styrelsen, och skall baseras på arbetsuppgifternas betydelse, personens erfarenhet och prestation samt att ersättningen består av följande delar: fast grundlön, kortsiktig rörlig ersättning, pensionsförmåner och övriga förmåner samt avgångsvillkor. Vidare information kring dessa riktlinjer återfinns i Årsredovisningen i not 9.

EXTERNA REVISORER

Revisorerna arbetar efter en revisionsplan och rapporterar fortlöpande sina iakttagelser till styrelsen, dels under revisionens gång, dels i samband med att årsredovisningen fastställs.

Revisorerna granskar årsbokslutet för att bedöma dess riktighet, fullständighet och redovisningens överensstämmelse med god redovisningssed och redovisningsprinciper. Huvudansvarig revisor deltar vid årsstämman och beskriver revisionsarbetet och observationer.

Revisorer väljs av årsstämman för en mandatperiod om ett år. Rådek AB valdes till revisor vid årsstämman i maj 2020. Huvudansvarig är auktoriserad revisor, Johan Rudengren.



STYRELSE



1. Göran Brorsson

Styrelseordförande sedan 2017.

Styrelsemedlem sedan 2015.

Född: 1952.

Andra pågående uppdrag:

Suturion AB – Styrelseordförande

Purac AB – Styrelsemedlem

Albin Invest – Styrelsemedlem

Göran Brorsson & Partners AB – Styrelsemedlem

Aktier och optioner i Stille: 26 500 aktier

Oberoende i förhållande till företaget och företagsledningen: Ja

Oberoende i förhållande till större aktieägare: Ja

2. Stefan Tell

Styrelsemedlem sedan 2019.

Född: 1972

Andra pågående uppdrag:

Corsmed AB – Styrelsemedlem

Aktier och optioner i Stille: 450 aktier

Oberoende i förhållande till företaget och företagsledningen: Ja

Oberoende i förhållande till större aktieägare: Ja

3. Thomas Anderzon

Styrelsemedlem sedan 2019.

Född: 1968.

Andra pågående uppdrag:

Senior Business Executive, DXC Technology

Aktier och optioner i Stille: 430 aktier

Oberoende i förhållande till företaget och företagsledningen: Ja

Oberoende i förhållande till större aktieägare: Ja

4. Karin Fischer

Styrelsemedlem sedan 2020.

Född: 1976.

Aktier och optioner i Stille: 1000 aktier

Oberoende i förhållande till företaget och företagsledningen: Ja

Oberoende i förhållande till större aktieägare: Ja

5. Lars Kvarnhem

Styrelsemedlem sedan 2020.

Född: 1972.

Andra pågående uppdrag:

Arcoma AB – Styrelseordförande

Swevet AB och Swevet Holding AB – Styrelseordförande

Part Production AB – Styrelseordförande

Reison Medical AB – Styrelseordförande

Priego AB – Styrelseordförande

Ovon AB – Styrelseordförande

Cavis Technologies AB – Styrelseledamot

Aktier och optioner i Stille: 0 aktier

Oberoende i förhållande till företaget och företagsledningen: Ja

Oberoende i förhållande till större aktieägare: Ja

6. Sirpa Mäkipää

Styrelsemedlem sedan 2000 (arbetstagarrepresentant)

Född: 1960.

Aktier och optioner i Stille: 0 aktier

Oberoende i förhållande till företaget och företagsledningen: Ja

Oberoende i förhållande till större aktieägare: Ja

KONCERNLEDNING



1. Hanna Ernestam Wilkman

Befattning: VD och Koncernchef

Född: 1967

Utbildning: MBA – Henley Business School, UK

Anställd sedan: 2019

Tidigare erfarenhet: Styrelseledamot Swedish ICT, Styrelseledamot Stille. Managing Director, Akademikliniken HJ AB, General, Manager Sectra AB, Business Unit Manager, Johnson and Johnson AB.

Innehav aktier: 22 200

Andra uppdrag: Styrelseledamot Elos Medtech AB.

2. Niklas Carlén

Befattning: CFO

Född: 1971

Utbildning: Ekonomie Magisterexamen, Örebro Universitet.

Anställd sedan: 2020

Tidigare erfarenhet:

CFO på Eskilstuna Strängnäs Energi och Miljö, CFO på Calix, CFO på Swecon Anläggningsmaskiner, CFO på Tools Sverige.

Innehav aktier: 0

LEDNING

1. Magnus Hägglund

Befattning: Produktionschef

Född: 1971

Utbildning: MSc. Mechanical Engineering, LTU

Anställd sedan: 2019

Tidigare erfarenhet:

Senior Manager of Production, Permobil Inc. och Produktionschef ABB Measurement Products/ Force Measurement

Innehav aktier: 0

2. John Andersson

Befattning: Utvecklingschef

Född: 1975

Utbildning: Msc Computer Science. Computer Engineer Degree

Anställd sedan: 2019

Tidigare erfarenhet:

Avdelningschef GE HVDC Kontrollsystem 2016–2019, Affärsområdeschef Inbyggda system Addiva AB, Chef kontrollsystem PPC Bombardier, Utvecklingschef Datarespons AB, Systemingenjör Kitron AB

Innehav aktier: 0

3. Heléne Sjöström Tamm

Befattning: Kvalitetschef

Född: 1977

Anställd sedan: 2007

Tidigare erfarenhet: Flera olika roller inom Stille AB, kvalitetschef sedan 2012.

Innehav aktier: 0

4. Fares Youcefi

Befattning: Marknadschef

Född: 1994

Utbildning: M.Sc Business Administration

Anställd sedan: 2020

Tidigare erfarenhet:

Operations Manager på Jajja Communications DMCC, Digital Project Manager, Jajja Media Group AB

Innehav aktier: 16



ORDLISTA

ANTAL ANSTÄLLDA I MEDELTA

Genomsnittet av antal anställda vid utgången av respektive räkenskapsår.

SOLIDITET

Utgående eget kapital (inklusive minoritet) i procent av balansomslutning vid periodens utgång.

EGET KAPITAL PER AKTIE

Eget kapital dividerat med antal aktier på balansdagen.

SKULDSÄTTNINGSGRAD

Nettoskuld dividerad med totalt kapital. Nettoskuld beräknas som total upplåning (omfattande kortfristig och långfristig skuld avseende nyttjanderättstillgångar) med avdrag för likvida medel. Totalt kapital beräknas som eget kapital i Koncernens balansräkning plus nettoskulden

ORGANISK TILLVÄXT

Försäljningsförändring justerat för försäljning erhållen från förärv jämfört med samma period föregående år.

RÖRELSERESULTAT

Resultatet före finansiella intäkter och kostnader och skatter.

RÖRELSEMARGINAL, PROCENT

Resultat före finansnetto och skatt, uttryckt i procent av nettoomsättning.

ROW (REST OF WORLD)

Benämning på det geografiska säljterritorium som innefattar resten av världen exkl. Norden och Nordamerika.

C-BÅGE

Slätröntgen/konventionell röntgen med ett pendelstativ som liknar ett C. Dessa används för att erhålla kontinuerliga bilder i realtid under pågående operation eller behandling.

MINIMALINVASIVA INGREPP

Bruk av laparoskopiska instrument och fjärrkontrollerade instrument med direktobservation av operationsområdet genom ett endoskop eller liknande anordning. Tack vare minskad skadeomfattning med minimalt invasiv kirurgi kan långa sjukhusvistelser undvikas.

ERCP

Endoskopisk-retrograd-cholangio-pancreaticografi, det vill säga metod för undersökning av eller ingrepp i gallvägarna och bukspottkörteln.

HJÄRT- OCH KÄRLKIRURGI

Inkluderar kirurgiska ingrepp i hjärta eller blodkärl.

PLASTIKKIRURGI

Inkluderar rekonstruktiv plastikkirurgi som innebär operationer för att åter skapa form och funktion efter olika medfödda missbildningar och skador, samt estetisk plastikkirurgi som ibland i vardagligt tal kallas "skönhetskirurgi".

OEM-TILLVERKARE

Tillverkare av originalutrustning som integrerar och säljer hela operations-salserbjudande. Dessa är oftast tillverkare av mobila c-bågar.

DISTRIBUTÖRER

Företag som säljer medicintekniska produkter till den lokala/nationella hälso- och sjukvården.

MDD

Medical Devices Directive. EU:s direktiv för medicintekniska produkter.

MDR

Medical Devices Regulation. EU:s nya förordning för medicintekniska produkter som skall ersätta MDD.

CAGR

Compound annual growth rate. Genomsnittligt årlig tillväxttakt.

FDA

Food and Drug Administration. Amerikanska livsmedels och läkemedelsmyndigheten.

UNDERTECKNANDE

Torshälla den 23 mars 2021


Vi försäkrar att, såvitt vi känner till, årsredovisning för verksamhetsåret 2020 är upprättad i överensstämmelse med god redovisningssed för aktiemarknadsbolag, lämnade uppgifter stämmer med de faktiska förhållandena och ingenting av väsentlig betydelse är utelämnat som skulle kunna påverka den bild av bolaget som skapats av årsredovisningen



Göran Brorsson
Styrelsens ordförande



Stefan Tell
Styrelseledamot



Thomas Anderson
Styrelseledamot



Lars Kvarnhem
Styrelseledamot



Karin Fischer
Styrelseledamot



Sirpa Mäkipää
Arbetstagarrepresentant



Hanna Ernestam Wilkman
Verkställande direktör och koncernchef

Min revisionsberättelse har lämnats den 30 mars 2021



Johan Rudengren
Auktoriserad Revisor





Revisionsberättelse

Till bolagsstämman i Stille AB, org.nr 556249-4848

Rapport om årsredovisningen och koncernredovisningen

Uttalanden

Jag har utfört en revision av årsredovisningen och koncernredovisningen för Stille AB för år 2020 med undantag för bolagsstyrningsrapporten på sidorna 56-61. Bolagets årsredovisning och koncernredovisning ingår på sidorna 18-54 samt sidan 63 i detta dokument.

Enligt min uppfattning har årsredovisningen upprättats i enlighet med årsredovisningslagen och ger en i alla väsentliga avseenden rättvisande bild av moderbolagets finansiella ställning per den 31 december 2020 och av dess finansiella resultat och kassaflöde för året enligt årsredovisningslagen.

Koncernredovisningen har upprättats i enlighet med årsredovisningslagen och ger en i alla väsentliga avseenden rättvisande bild av koncernens finansiella ställning per den 31 december 2020 och av dess finansiella resultat och kassaflöde för året enligt International Financial Reporting Standards (IFRS), såsom de antagits av EU, och årsredovisningslagen. Mina uttalanden omfattar inte bolagsstyrningsrapporten på sidorna 56-61. Förvaltningsberättelsen är förenlig med årsredovisningens och koncernredovisningens övriga delar.

Jag tillstyrker därför att bolagsstämman fastställer resultaträkningen och balansräkningen för moderbolaget och koncernen.

Grund för uttalanden

Jag har utfört revisionen enligt International Standards on Auditing (ISA) och god revisionssed i Sverige. Mitt ansvar enligt dessa standarder beskrivs närmare i avsnittet *Revisorns ansvar*. Jag är oberoende i förhållande till moderbolaget och koncernen enligt god revisorssed i Sverige och har i övrigt fullgjort mitt yrkesetiska ansvar enligt dessa krav.

Jag anser att de revisionsbevis jag har inhämtat är tillräckliga och ändamålsenliga som grund för mina uttalanden.

Annan information än årsredovisningen och koncernredovisningen

Detta dokument innehåller även annan information än årsredovisningen och koncernredovisningen och återfinns på sidorna 1-17 samt 56-62. Det är styrelsen och verkställande direktören som har ansvaret för denna andra information

Mitt uttalande avseende årsredovisningen och koncernredovisningen omfattar inte denna information och jag gör inget uttalande med bestyrkande avseende denna andra information.

I samband med min revision av årsredovisningen och koncernredovisningen är det mitt ansvar att läsa den information som identifieras ovan och överväga om informationen i väsentlig utsträckning är oförenlig med årsredovisningen och koncernredovisningen. Vid denna genomgång beaktar jag även den kunskap jag i övrigt inhämtat under revisionen samt bedömer om informationen i övrigt verkar innehålla väsentliga felaktigheter.

Om jag, baserat på det arbete som har utförts avseende denna information, drar slutsatsen att den andra informationen innehåller en väsentlig felaktighet, är jag skyldig att rapportera detta. Jag har inget att rapportera i det avseendet.

Styrelsens och verkställande direktörens ansvar

Det är styrelsen och verkställande direktören som har ansvaret för att årsredovisningen och koncernredovisningen upprättas och att de ger en rättvisande bild enligt årsredovisningslagen och, vad gäller koncernredovisningen, enligt IFRS, såsom de antagits av EU. Styrelsen och verkställande direktören ansvarar även för den interna kontroll som de bedömer är nödvändig för att upprätta en årsredovisning och koncernredovisning som inte innehåller några väsentliga felaktigheter, vare sig dessa beror på oegentligheter eller misstag.

Vid upprättandet av årsredovisningen och koncernredovisningen ansvarar styrelsen och verkställande direktören för bedömningen av bolagets och koncernens förmåga att fortsätta verksamheten. De upplyser, när så är tillämpligt, om förhållanden som kan påverka förmågan att fortsätta verksamheten och att använda antagandet om fortsatt drift. Antagandet om fortsatt drift tillämpas dock inte om styrelsen och verkställande direktören avser att likvidera bolaget, upphöra med verksamheten eller inte har något realistiskt alternativ till att göra något av detta.

Revisorns ansvar

Mina mål är att uppnå en rimlig grad av säkerhet om huruvida årsredovisningen och koncernredovisningen som helhet inte innehåller några väsentliga felaktigheter, vare sig dessa beror på oegentligheter eller misstag, och att lämna en revisionsberättelse som innehåller mina uttalanden. Rimlig säkerhet är en hög grad av säkerhet, men är ingen garanti för att en revision som utförs enligt ISA och god revisionssed i Sverige alltid kommer att upptäcka en väsentlig felaktighet om en sådan finns. Felaktigheter kan uppstå på grund av oegentligheter eller misstag och anses vara väsentliga om de enskilt eller tillsammans rimligen kan förväntas påverka de ekonomiska beslut som användare fattar med grund i årsredovisningen och koncernredovisningen.

Som del av en revision enligt ISA använder jag professionellt omdöme och har en professionellt skeptisk inställning under hela revisionen. Dessutom:

- identifierar och bedömer jag riskerna för väsentliga felaktigheter i årsredovisningen och koncernredovisningen, vare sig dessa beror på oegentligheter eller misstag, utformar och utför granskningsåtgärder bland annat utifrån dessa risker och inhämtar revisionsbevis som är tillräckliga och ändamålsenliga för att utgöra en grund för mina uttalanden. Risken för att inte upptäcka en väsentlig felaktighet till följd av oegentligheter är högre än för en väsentlig felaktighet som beror på misstag, eftersom oegentligheter kan innefatta agerande i maskopi, förfälskning, avsiktliga utelämnanden, felaktig information eller åsidosättande av intern kontroll.
- skaffar jag mig en förståelse av den del av bolagets interna kontroll som har betydelse för min revision för att utforma granskningsåtgärder som är lämpliga med hänsyn till omständigheterna, men inte för att uttala mig om effektiviteten i den interna kontrollen.
- utvärderar jag lämpligheten i de redovisningsprinciper som används och rimligheten i styrelsens och verkställande direktörens uppskattningar i redovisningen och tillhörande upplysningar.
- drar jag en slutsats om lämpligheten i att styrelsen och verkställande direktören använder antagandet om fortsatt drift vid upprättandet av årsredovisningen och koncernredovisningen. Jag drar också en slutsats, med grund i de inhämtade revisionsbevisen, om huruvida det finns någon

väsentlig osäkerhetsfaktor som avser sådana händelser eller förhållanden som kan leda till betydande tvivel om bolagets och koncernens förmåga att fortsätta verksamheten. Om jag drar slutsatsen att det finns en väsentlig osäkerhetsfaktor, måste jag i revisionsberättelsen fästa uppmärksamheten på upplysningarna i årsredovisningen och koncernredovisningen om den väsentliga osäkerhetsfaktorn eller, om sådana upplysningar är otillräckliga, modifiera uttalandet om årsredovisningen och koncernredovisningen. Mina slutsatser baseras på de revisionsbevis som inhämtas fram till datumet för revisionsberättelsen. Dock kan framtida händelser eller förhållanden göra att ett bolag och en koncern inte längre kan fortsätta verksamheten.

- utvärderar jag den övergripande presentationen, strukturen och innehållet i årsredovisningen och koncernredovisningen, däribland upplysningarna, och om årsredovisningen och koncernredovisningen återger de underliggande transaktionerna och händelserna på ett sätt som ger en rättvisande bild.
- inhämtar jag tillräckliga och ändamålsenliga revisionsbevis avseende den finansiella informationen för enheterna eller affärsaktiviteterna inom koncernen för att göra ett uttalande avseende koncernredovisningen. Jag ansvarar för styrning, övervakning och utförande av koncernrevisionen. Jag är ensam ansvarig för mina uttalanden.

Jag måste informera styrelsen om bland annat revisionens planerade omfattning och inriktning samt tidpunkten för den. Jag måste också informera om betydelsefulla iakttagelser under revisionen, däribland de eventuella betydande brister i den interna kontrollen som jag identifierat.

Rapport om andra krav enligt lagar och andra författningar

Uttalanden

Utöver min revision av årsredovisningen och koncernredovisningen har jag även utfört en revision av styrelsens och verkställande direktörens förvaltning för Stille AB för år 2020 samt av förslaget till dispositioner beträffande bolagets vinst eller förlust.

Jag tillstyrker att bolagsstämman disponerar vinsten enligt förslaget i förvaltningsberättelsen och beviljar styrelsens ledamöter och verkställande direktören ansvarsfrihet för räkenskapsåret.

Grund för uttalanden

Jag har utfört revisionen enligt god revisionssed i Sverige. Mitt ansvar enligt denna beskrivs närmare i avsnittet *Revisorns ansvar*. Jag är oberoende i förhållande till moderbolaget och koncernen enligt god revisorssed i Sverige och har i övrigt fullgjort mitt yrkesetiska ansvar enligt dessa krav.

Jag anser att de revisionsbevis jag har inhämtat är tillräckliga och ändamålsenliga som grund för mina uttalanden.

Styrelsens och verkställande direktörens ansvar

Det är styrelsen som har ansvaret för förslaget till dispositioner beträffande bolagets vinst eller förlust. Vid förslag till utdelning innefattar detta bland annat en bedömning av om utdelningen är försvarlig med hänsyn till de krav som bolagets och koncernens verksamhetsart, omfattning och risker ställer på storleken av moderbolagets och koncernens egna kapital, konsolideringsbehov, likviditet och ställning i övrigt.

Styrelsen ansvarar för bolagets organisation och förvaltningen av bolagets angelägenheter. Detta innefattar bland annat att fortlöpande bedöma bolagets och koncernens ekonomiska situation och att tillse att bolagets organisation är utformad så att bokföringen, medelsförvaltningen och bolagets ekonomiska angelägenheter i övrigt kontrolleras på ett betryggande sätt. Verkställande direktören ska sköta den löpande förvaltningen enligt styrelsens riktlinjer och anvisningar och bland annat vidta de åtgärder som är nödvändiga för att bolagets bokföring ska fullgöras i överensstämmelse med lag och för att medelsförvaltningen ska skötas på ett betryggande sätt.

Revisorns ansvar

Mitt mål beträffande revisionen av förvaltningen, och därmed mitt uttalande om ansvarsfrihet, är att inhämta revisionsbevis för att med en rimlig grad av säkerhet kunna bedöma om någon styrelseledamot eller verkställande direktören i något väsentligt avseende:

- företagit någon åtgärd eller gjort sig skyldig till någon försummelse som kan föranleda ersättningsskyldighet mot bolaget, eller
- på något annat sätt handlat i strid med aktiebolagslagen, årsredovisningslagen eller bolagsordningen.

Mitt mål beträffande revisionen av förslaget till dispositioner av bolagets vinst eller förlust, och därmed mitt uttalande om detta, är att med rimlig grad av säkerhet bedöma om förslaget är förenligt med aktiebolagslagen.

Rimlig säkerhet är en hög grad av säkerhet, men ingen garanti för att en revision som utförs enligt god revisionsred i Sverige alltid kommer att upptäcka åtgärder eller försummelser som kan föranleda ersättningsskyldighet mot bolaget, eller att ett förslag till dispositioner av bolagets vinst eller förlust inte är förenligt med aktiebolagslagen.

Som en del av en revision enligt god revisionsred i Sverige använder jag professionellt omdöme och har en professionellt skeptisk inställning under hela revisionen. Granskningen av förvaltningen och förslaget till dispositioner av bolagets vinst eller förlust grundar sig främst på revisionen av räkenskaperna. Vilka tillkommande granskningsåtgärder som utförs baseras på min professionella bedömning med utgångspunkt i risk och väsentlighet. Det innebär att jag fokuserar granskningen på sådana åtgärder, områden och förhållanden som är väsentliga för verksamheten och där avsteg och överträdelser skulle ha särskild betydelse för bolagets situation. Jag går igenom och prövar fattade beslut, beslutsunderlag, vidtagna åtgärder och andra förhållanden som är relevanta för mitt uttalande om ansvarsfrihet. Som underlag för mitt uttalande om styrelsens förslag till dispositioner beträffande bolagets vinst eller förlust har jag granskat styrelsens motiverade yttrande samt ett urval av underlagen för detta för att kunna bedöma om förslaget är förenligt med aktiebolagslagen.

Revisorns granskning av bolagsstyrningsrapporten

Det är styrelsen som har ansvaret för bolagsstyrningsrapporten på sidorna 56-61 och för att den är upprättad i enlighet med årsredovisningslagen.

Min granskning har skett enligt FARs uttalande RevU 16 Revisorns granskning av bolagsstyrningsrapporten. Detta innebär att min granskning av bolagsstyrningsrapporten har en annan inriktning och en väsentligt mindre omfattning jämfört med den inriktning och väsentligt mindre omfattning som en revision enligt International Standards on Auditing och god revisionsred i Sverige har. Jag anser att denna granskning ger mig tillräcklig grund för mina uttalanden.



En bolagsstyrningsrapport har upprättats. Upplysningar i enlighet med 6 kap. 6 § andra stycket punkterna 2–6 årsredovisningslagen samt 7 kap. 31 § andra stycket samma lag är förenliga med årsredovisningens och koncernredovisningens övriga delar samt är i överensstämmelse med årsredovisningslagen.

Eskilstuna den 30 mars 2021

A handwritten signature in blue ink, appearing to read "Johan Rudengren".

Johan Rudengren
Auktoriserad revisor



Stille AB (publ)

Ekbacken 11
SE-644 30 Torshälla
Sweden Phone: +46 8 588 580 00
Fax: +46 8 588 580 05
info@stille.se



Surgical perfection. For life.