

Lounea Oy

TILINPÄÄTÖS JA TOIMINTAKERTOMUS

1.1.2018 - 31.12.2018

Kotipaikka Salo
Y-tunnus 0139471-8

SISÄLLYSLUETTELO

TOIMINTAKERTOMUS	3
TULOSLASKELMA	10
TASE	11
RAHOITUSLASKELMA	12
LIITETIEDOT	13
1. TILINPÄÄTÖKSEN LAAJUUS JA LAATIMISPERIAATTEET	13
2. PYSYVÄT VASTAAVAT JA POISTOT	13
3. VAIHTO-OMAISSUUS	13
4. LASKENNALLISET VEROT	13
5. LIIKEVAIHDON JAKAUTUMINEN	14
6. MUUT LIIKETOIMINNAN TUOTOT	14
7. MATERIAALIT JA PALVELUT	14
8. HENKILÖSTÖKULUT	14
9. JOHDON PALKAT JA PALKKIOT	15
10. KESKIMÄÄRÄINEN HENKILÖSTÖ TILIKAUDELLA, Liite 1.	15
11. POISTOT JA ARVONALENTUMISET	15
12. TILINTARKASTUSPALKKIOT, Liite 4.	16
13. RAHOITUSTUOTOT JA -KULUT	16
14. TILINPÄÄTÖSSIIRROT	16
15. VÄLITTÖMÄT VEROT	17
16. PYSYVÄT VASTAAVAT, AINEETTOMAT HYÖDYKKEET	17
17. PYSYVÄT VASTAAVAT, AINEELLISET HYÖDYKKEET	18
18. PYSYVÄT VASTAAVAT, SJOITUKSET	19
19. TYTÄRYRITYKSET	19
20. OSAKKUUSYRITYKSET	20
21. VAIHTO-OMAISSUUS	20
22. SAAMISET	20
23. SIIRTOSAAMISET JA LASKENNALLISET VEROSAAMISET	21
24. RAHOITUSARVOPAPERIT	21
25. OMA PÄÄOMA	22
26. JAKOKELPOISET VARAT	22
27. TILINPÄÄTÖSSIIRTOJEN KERTYMÄ	23
28. PAKOLLISET VARAUKSET	23
29. VIERAS PÄÄOMA	23
30. SIIRTOVELAT	24
31. VAKUUDET JA VASTUUSITOUMUKSET, Liite 2.	24
32. LÄHIPIIRILIIKETOIMET, Liite 3.	24
TILINPÄÄTÖKSEN JA TOIMINTAKERTOMUKSEN ALLEKIRJOITUKSET	25
TILINPÄÄTÖSMERKINTÄ	25

TOIMINTAKERTOMUS

Lounea Oy:n toimintakertomus tilikaudelta 1.1. – 31.12.2018

TOIMINTAYMPÄRISTÖ

Yleinen taloudellinen tilanne jatkui positiivisena vuoden 2018 aikana. Myös toimialueidemme talous- ja työllisyystilanne parani edelleen talouden suhdanteen mukana.

Lounea päätti luopua verkkokauppaliiketoiminnasta maaliskuussa myymällä tytäryhtiönsä Jimm's PC-store Oy:n saksalaiselle Caseking GmbH:lle. Kaupan myötä Lounea keskittyy jatkossa liiketoiminnassaan kuluttajien ja yritysten tietoliikenne- ja IT palvelujen tarjontaan.

Vertailukelpoinen liikevaihto kasvoi edellisestä vuodesta ja kannattavuus parani.

KONSERNIN KEHITYMINEN JA KANNATTAVUUS (SULUISSA EDELLISEN VUODEN VASTAAVA LUKU)

Lounea -konsernin rakenne selkeytyi 2018 kun verkkokaupasta luovuttiin.

Tammi-joulukuun

- Liikevaihto oli 44,0 M euroa (73,8 M euroa)
- Liikevoitto oli 2,1 M euroa (6,5 M euroa).
- Tilikauden tulos 15,8 M euroa (5,1 M euroa).

Jimm's PC-store Oy:n myynnistä johtuen konserniluvut eivät ole vertailukelpoisia. Jimm's on mukana konsernitilinpäätöksessä tammi-maaliskuun osalta. Konsernin käyttökate heikentää kupariverkon purkua varten tehty 2,9 M€ suuruinen varaus. Tilikauden tulokseen sisältyy Jimm's myynnistä saatu myyntivoitto.

Teleoperaattoriliiketoiminnassa liikevaihto kääntyi kasvuun kokonaisliittymämäärän kasvun myötä. Vertailukelpoinen käyttökate kehittyi myös positiivisesti.

Tammi-joulukuun

- Liikevaihto oli 33,1 M euroa (32,3 M euroa), jossa oli kasvua 2 %.
- Liikevoitto oli 4,4 M euroa (4,1 M euroa). Kupariverkon purusta kirjattu varaus esitetään konsernin luvuissa.

Katsauskauden keskeiset tunnusluvut Lounea - konsernissa (M€):

	2018	2017	2016	2015
Liikevaihto M€	44,0	73,8	72,8	58,5
Käyttökate M€	8,4	12,5	12	9,6
Liikevoitto M€	2,1	6,5	6,1	3,8
Tulos ennen tilinpäätössiirtoja ja veroja M€	15,9	6,8	7,3	6,2
Liikevoitto %	4,9 %	8,8 %	8,3 %	6,5 %
Omavaraisuusaste %	85,5 %	82,4 %	83,2 %	84,5 %
Sijoitetun pääoman tuotto (ROI) *	18,2 %	7,9 %	8,6 %	8,2 %
Oma pääoma / osake	1115	972	948	905

Konsernin investoinnit olivat yhteensä 9,4 M€ (edellinen vuosi 8,2 M€). Investoinnit kohdistuivat pääasiassa valokuituverkkoihin, palvelutuotantoon ja asiakasratkaisuihin.

TELEOPERAATTORILIIKETOIMINTA

Lounea Oy tuottaa taloushallinnon palvelut Lounea Palveluille sekä Jimm's PC-store Oy:lle. Lisäksi Lounea Oy toimii muiden kuin tuotannollisten kiinteistöjen ja liikehuoneistojen omistajana vuokraten tiloja sekä konserniyhtiöiden että ulkopuolisten toimijoiden käyttöön. Lounea Oy hoitaa konsernin sijoitustoiminnan. Lounea Oy omistaa 100 %:a Lounea Palvelut Oy:stä, joka operoi teleoperaattoriliiketoimintaa.

Teleoperaattoriliiketoiminta koostuu kuluttajille ja yrityksille tarjottavista data-, puhe- ja TV-palveluista, erilaisista lisäpalveluista, tietoliikennelaitteiden kaupasta ja yrityksille tarjottavista monipuolisista ICT palveluista.

Vuonna 2018 toimitimme asiakkaillemme ennätysmäärän valokuituliittymiä. Kupariverkon data- ja puheliittymien vähenemisestä huolimatta, verkon kokonaispalvelumäärät kasvoivat 10 %. Kaiken kaikkiaan valokuituyhteys on saatavissa yli 61 000 osoitteeseen toimialueellamme jo rakennetun valokuituverkon puitteissa.

PALVELUMÄÄRÄT	2016	2017	2018	Muutos %
DATA	27 876	31 095	37 466	20 %
TV	35 650	36 612	40 914	12 %
PUHE	14 657	11 164	8 882	-20 %
OPERAATTORIYHTEYDET	1 537	1 157	873	-25 %
YHTEENSÄ	79 720	80 028	88 135	10,1 %

DATAPALVELUJEN JAKAUMA	2016	2017	2018	Muutos %
KUITU	18 160	23 709	31 852	34 %
KUPARI	7 950	5 308	3 285	-38 %
MOBIILI	481	924	1 332	44 %
KAAPELIKAISTA	1 285	1 154	997	-14 %
YHTEENSÄ	27 876	31 095	37 466	20 %

VERKKOKAUPPALIIKETOIMINTA

Jimm's PC-store Oy:n verkkokaupan tammi-maaliskuun myynti kasvoi 4 % viime vuodesta ja liiketulos parani 36 %. Huhti-joulukuun luvut eivät enää sisälly Lounean konsernitulokseen maaliskuussa toteutuneen yrityskaupan jälkeen.

SIJOITUSTOIMINTA

Lounealla on sijoituksina suoria rahamarkkinasijoituksia, omistuksia teleliiketoiminta-alan yrityksissä sekä toimitilaomistuksia Salossa, Forssassa, Sastamalassa ja muualla toimialueellamme.

Rahamarkkinasijoitukset:

Yhtiön sijoitusvarallisuus on hajautettu pääsääntöisesti eri rahastojen kautta ja salkkuja hoidetaan varallisuudenhoitosopimusten kautta. Loppuvuoden 2018 kurssilaskut heikensivät sijoitusten arvoa ja sijoitusten tuotto koko vuodelta jäi negatiiviseksi. Sijoitusten markkina-arvo (ilman pankkitilisaamia) oli vuoden vaihteessa 46,6 M€ tasearvon ollessa 43,9 M€. Pankkitilisaldot olivat näiden lisäksi vuoden vaihteessa 3,6 M€.

Suorat ICT toimintaan liittyvät sekä muut omistukset:

Finnetin yhteisyyhtiöitä Lounea omisti seuraavasti: 49,9 % Länsilinkki Oy:stä, 43,5 % Softera Oy:stä, ja 32,7 % FNE Finland Oy:stä. Lounea on jäsenenä Gridit hankintaosuuskunnassa, joka tuottaa hankintapalveluja jäsenkunnalleen.

Osakkuusyhtiöinä konsernitilinpäätöksessä käsitellään Länsilinkki Oy, Softera Oy ja FNE Finland Oy, joiden tulososuus on 0,2 M€ (edellinen vuosi 0,2 M€).

Toimitilaomistukset:

Lounea Oy:llä on omistuksessaan toimitilakiinteistöjä ja liikehuoneistoja Salon, Someron, Forssan ja Sastamalan alueilla. Näiden tasearvo on 2,8 M€ (edellinen vuosi 2,4 M€).

Lounea Palvelut Oy toimii suurimpana käyttäjänä tiloissa, mutta lisäksi tiloja on vuokrattu ulkopuoliseen käyttöön.

YRITYSKAUPAT JA MUUTOKSET KONSERNIRAKENTEESSA

Etelän Puhelin Oy fuusioitiin sisaryhtiöfuusiona Lounea Palveluihin 31.7.2018. Jimm's PC-store Oy myytiin maaliskuussa. Jimm's luvut ovat mukana konsernitilinpäätöksessä 1.1. – 31.3.2018 ajalta.

HENKILÖSTÖ

Konsernin henkilöstömäärä tilikaudella oli keskimäärin 160 henkilöä. Tilikauden päättyessä konsernin henkilöstömäärä oli 168 henkilöä. Luvuista on poistettu Jimm's PC-store Oy:n alkuvuoden henkilömäärät.

	<u>2018</u>	<u>2017</u>
Henkilöstö	160	209
Palkat ja palkkiot (1000 euroa)	8 510	9 417

TUTKIMUS JA KEHITYSTOIMINTA

Yhtiöllä ei ole suoranaisia tutkimus- ja kehitysmenoja.

RAHOITUS JA TASE

Liiketoiminnan rahavirta konsernissa tilikaudella 2018 oli 8,8 M€ (edellinen vuosi 12,8 M€). Konsernin taseen loppusumma on 120,2 M€ (edellinen vuosi 109,2 M€). Käyttöomaisuusinvestoinnit rahoitettiin

tulorahoituksella. Konsernin omavaraisuusaste tilikauden lopussa oli 85,5 % (edellinen vuosi 82,4 %). Oma pääoma osaketta kohden oli 1115 € (edellinen vuosi 972 €)

RAKENNE JA RAHOITUSJÄRJESTELYT

Yhtiökokouksen 22.5.2018 päätöksellä hallituksella on voimassa oleva valtuutus enintään 5 000 kpl osakkeen luovuttamiseen. Valtuutus on voimassa 18 kuukautta yhtiökokouksen päätöksestä. Valtuutusta ei ole käytetty.

Lisäksi yhtiökokous päätti enintään 2000 kpl suuruisesta suunnatusta osakeannista henkilöstölle ja toimitusjohtajalle hintaan 630 € osakkeelta. Merkintäaika oli 3.9.2018 – 28.9.2018. Henkilöstöannissa uusia osakkeita merkitsi 83 henkilöä yhteensä 1 920 kpl.

Osakeantiin osallistuneilla oli mahdollisuus saada Antiosakkeiden merkintähinnan maksuun Yhtiöltä lainaa kokonaan tai osittain. Lainan pääasialliset ehdot ovat seuraavat:

- lainasta peritään vuotuista korkoa seuraavasti: Viitekorko on 12 kk Euribor ja marginaali + 0,1 %. Jos euriborkoron noteeraus on negatiivinen, viitekoron arvona käytetään nollaa;
- lainaa lyhennetään ja korkoa maksetaan takaisin nostosta lukien kerran vuodessa;
- lainan lyhennyksen viimeinen maksupäivä on 5 vuotta lainan nostopäivästä;
- lainanottajalla on oikeus maksaa laina ennaikaisesti takaisin kerran vuodessa;
- Antiosakkeet pantataan lainan maksun vakuudeksi Yhtiölle

OYL 8:6§:n mukaan lähipiirilainana henkilöstölainasta ilmoitetaan toimitusjohtaja Veli-Matti Viitasen em. ehdoilla merkitsemä 31.500 euron suuruinen laina.

Yhtiökokouksen 22.5.2018 päätöksellä hallituksella on voimassa valtuutus enintään 7 000 kpl omien osakkeiden hankkimiseen markkinahintaan. Hankintahinta voi kuitenkin olla 550 €/kpl ja 850 €/kpl välillä. Valtuutus on voimassa 18 kuukautta yhtiökokouksen päätöksestä.

OSAKEPÄÄOMA, OSAKKEET JA OMAT OSAKKEET

Lounea Oy:n osakepääoma tilikauden lopussa oli 2 532 153 € (edellinen vuosi 2 532 153 €). Osakkeiden kokonaismäärä oli vuodenvaihteessa 96 390 kpl (edellinen vuosi 94 470). Tämä sisältää yhtiön hallussa olevat omat osakkeet 4 742 kpl per 31.12.2018, joita on 4,9 % kokonaisosakemäärästä. Omia osakkeita on hankittu tilikauden aikana 2 214 kpl keskihintaan 709 €.

Osakkeiden osakasrekisteriin kirjatut luovutukset vuoden aikana edustavat 9 % (11 %) osakekannasta. Näiden kauppojen osakekohtaiset hinnat vaihtelivat välillä 200 –1 000 € (333 – 1000 €) keskihinnan ollessa 636 € (600 €). Yhtiöllä oli vuoden vaihteessa 19 965 osakkeenomistajaa (20 860).

Osakkeisiin liittyvistä oikeuksista ja velvoitteista on tarkemmin määrätty yhtiöjärjestyksessä.

HALLINNOINTI

Lounea Oy:n johtamisjärjestelmä perustuu osakeyhtiölakiin ja yhtiöjärjestykseen. Yhtiökokous valitsee vuosittain yhtiölle hallintoneuvoston, joka puolestaan valitsee yhtiön hallituksen jäsenet yhdeksi kalenterivuodeksi kerrallaan. Tilikaudella 2018 hallintoneuvosto kokoontui 3 kertaa ja hallitus 16 kertaa.

YHTIÖKOKOUKSET

Lounea Oy:n varsinainen yhtiökokous oli 22.5.2018. Tilintarkastajaksi varsinaisessa yhtiökokouksessa valittiin KHT-yhteisö KPMG, päävastuullisena tilintarkastajana Markku Valli.

HALLINTONEUVOSTO

22.5.2018 pidetyn yhtiökokouksen jälkeen Lounea Oy:n hallintoneuvostoon ovat kuuluneet puheenjohtajana Järvi Olli, varapuheenjohtaja Kirjonen Kirsti, jäsenenä Aalto Ari, Halkilahti Jaakko, Huupponen Juhani, Häyrynen Jouko, Ilola Siv, Inna Lauri, Jokinen Vesa, Kaunisto Jari, Koivisto Kimmo, Kolattu-Tolvi Outi, Kontio Juha, Leikko-Saarinen Virve, Leppävirta Merja, Linnamäki Helena, Mattila Hannu, Pasanen Jukka, Pekka Timo, Pättiniemi Johanna, Rantala Mika T., Rasilainen Anni, Ryhtä Esa, Ryhtä Riitta, Salokangas Jari, Simola Juha, Vainio Tiina, Viitaniemi Vesa ja Virtanen Mikko.

HALLITUS

Lounea Oy:n hallitukseen ovat tilikaudella 2018 kuuluneet puheenjohtajana Jukka Hulkkonen ja varapuheenjohtajana Immo Sundholm sekä jäsenenä Jaana Kyyrä, Petri Niemi, Seppo Juntti, Elise Lepinsalo-Harju ja Jari Stenberg.

TOIMITUSJOHTAJA JA JOHTO

Yhtiön toimitusjohtajana on toiminut diplomi-insinööri Veli-Matti Viitanen. Muut johtoryhmän jäsenet ja heidän vastuualueensa olivat: Jari Lahti, Operaattoriasiakkaat, verkonrakentaminen ja laajenemisaalueet; Harri Mannonen, Talous, hallinto, tietohallinto; Ari Ringborg, Henkilöasiakkaat ja taloyhtiöasiakkaat; Jari Toivola, Yritysiasiakkaat; Riku Päärni, Palvelutuotanto, Palvelukeskus ja kehitys.

LASKENTAKÄYTÄNTÖ

Lounea Oy tytäryhtiöineen noudattaa suomalaista tilinpäätöskäytäntöä ja laatii tilinpäätöksensä tämän (FAS) mukaisesti. Yhtiössä ei ole vireillä suunnitelmia kansainväliseen laskentakäytäntöön siirtymiseksi (IFRS).

YMPÄRISTÖ

Tietoliikenne on muihin liikenne- ja kommunikointimuotoihin verrattuna ympäristöä säästävää ja energiataloudellista ja toimialana edistää kestävästä kehityksen periaatteita. Lounean tietoliikennetoiminnan ympäristöarastus on vähäinen ja yhtiö on investoinut merkittävästi laitteiden energiankulutuksen alentamiseen sekä tilojen ympäristöystävälliseen vapaajäähdytykseen.

OIKEUDENKÄYNNIT JA VIRANOMAISIASIAT

Lounea -konsernissa ei ole vireillä sellaisia oikeudenkäyntejä eikä muita hallituksen tiedossa olevia olennaisia juridisia riskejä, jotka vaikuttaisivat olennaisesti yrityksen tulokseen. Yhtiö haastettiin käräjille ylimääräisen yhtiökokouksen 30.11.2016 päätöksestä lisätä yhtiöjärjestykseen lunastuspykälä. Käräjäoikeus päätti asiassa yhtiön kannan vastaisesti lokakuussa, jonka jälkeen päätöksestä on valitettu hovioikeuteen. Asian käsittely hovioikeudessa on kesken.

RISKIT JA RISKIENHALLINTA

Teleoperaattoriliiketoiminta

Lounea -konsernin liiketoiminta on perustekijöiden osalta pitkäjänteistä ja lyhyellä aikavälillä muutokset jäävät melko vähäisiksi. Kuitumyynnin onnistumisella on merkittävä vaikutus sekä lyhyen aikavälin, että etenkin pitkän aikavälin tulokseen rakennetun kuituverkon käyttöasteen kautta.

Yhtiön toimintojen monipuolistuessa ja verkostoituessa myös alihankkijoiden ja yhteistyökumppaneiden toteutuvat riskit näkyvät yhtiön palveluissa.

Rahoitus- ja sijoitusriskit

Yhtiöllä sijoitusomaisuutta hoidetaan hallituksen vahvistaman sijoituspolitiikan puitteissa. Sijoitusten arvovaihtelu voi aiheuttaa negatiivista tulosvaikutusta markkinahäiriöiden yllättäessä. Lisäksi yhtiöllä on taseessaan teleoperaattoritoimialan osakesijoituksia. Nämä eivät ole julkisesti noteerattuja osakkeita ja näiden arvostus tarkastetaan vuosittain – tarvittaessa ulkopuolisten arvonmääritysten avulla.

Omaisuuksien vakuutus turva tarkastetaan vuosittain ja se on kattavalla tasolla.

Yhtiön sisäinen valvonta on järjestetty talouden controller -toiminnan lisäksi sisäisellä ohjaus- tai johtoryhmätoiminnalla.

Yhtiön toiminta ei sisällä merkittäviä ympäristöriskejä.

TILIKAUDEN JÄLKEISET OLEELLISET TAPAHTUMAT

Tilikauden jälkeisiä oleellisia tapahtumia ei ole.

TILIKAUDEN NÄKYMÄT

Konserni odottaa operatiivisen toiminnan kannattavuuden jatkuvan hyvällä tasolla vuonna 2019. Toimintatapoja tehostetaan ja yksinkertaistetaan entisestään ja toimintaa muutetaan entistä asiakaslähtöisemmäksi arvojemme mukaisesti.

Kuituverkon liittymien myynnin onnistumisella on merkittävä vaikutus tulokseen. Kuituliittymien kaupan uskotaan säilyvän hyvällä tasolla, jolloin konserni jatkaa aktiivista investointia kuituverkkoihin.

HALLITUKSEN ESITYS YHTIÖN VOITTOA KOSKEVIKSI TOIMENPITEIKSI SEKÄ ESITYS OSINGONJAOSTA

Lounea Oy:n oma pääoma on taseen 31.12.2018 mukaan 78 738 240 € ja jakokelpoiset varat 30 648 980 €, josta tilikauden tulos on 12 457 129 €.

Hallitus esittää yhtiökokoukselle, että Lounea Oy jakaa tuloksestaan osinkona 26 € ja lisäksi Jimm's PC-store Oy:n myynnistä ylimääräisenä osinkona 42 €, jolloin kokonaisosinkoehdotus vuodelta 2018 on 68 € osakkeelta.

Yhtiön maksuvalmius on hyvä, eikä ehdotettu varojen jako vaaranna hallituksen näkemyksen mukaan yhtiön maksukykyä.

Lounea Oy

TILINPÄÄTÖS

1.1.2018 - 31.12.2018

TULOSLASKELMA

	Konserni 1.1.-31.12.2018	Konserni 1.1.-31.12.2017	Emoyhtiö 1.1.-31.12.2018	Emoyhtiö 1.1.-31.12.2017
LIIKEVAIHTO	43 966 649,35	73 775 692,51	2 180 679,47	2 191 605,17
Liiketoiminnan muut tuotot	447 653,88	958 010,58	3 027,11	32 350,69
Materiaalit ja palvelut	-19 975 462,04	-44 493 759,63	0,00	0,00
Henkilöstökulut	-10 261 057,50	-11 451 551,01	-1 065 722,50	-1 029 738,30
Poistot ja arvonalentumiset	-6 287 012,46	-6 022 955,66	-175 371,88	-155 497,92
Liiketoiminnan muut kulut	-5 745 455,79	-6 304 002,41	-1 311 150,84	-1 444 465,47
LIIKEVOITTO (-TAPPIO)	2 145 315,44	6 461 434,38	-368 538,64	-405 745,83
Osuus osakkuusyhtiöiden tuloksesta	220 293,53	247 182,65		
Rahoitustuotot	15 719 240,50	654 476,44	15 230 867,53	4 989 877,61
Rahoituskulut ja arvonalennukset	-2 151 339,91	-549 828,93	-2 145 740,27	-548 199,45
Rahoitustuotot- ja kulut yhteensä	13 788 194,12	351 830,16	13 085 127,26	4 441 678,16
VOITTO (TAPPIO) ENNEN TILINPÄÄTÖS-SIIRTOJA JA VEROJA	15 933 509,56	6 813 264,54	12 716 588,62	4 035 932,33
Tilinpäätössiirrot				
Poistoeron lisäys (-) tai vähennys (+)			5 262,91	-44 918,95
Saadut (+) ja annetut (-) konserniavustukset			0,00	1 720 000,00
Tuloverot	-124 330,22	-1 626 197,05	-264 722,19	-558 652,89
Vähemmistöosuus tilikauden tuloksesta	-22 639,79	-88 749,80		
TILIKAUDEN VOITTO (TAPPIO)	15 786 539,55	5 098 317,69	12 457 129,34	5 152 360,49

TASE

	Konserni <u>31.12.2018</u>	Konserni <u>31.12.2017</u>	Eyoyhtiö <u>31.12.2018</u>	Eyoyhtiö <u>31.12.2017</u>
VASTAAVAA				
PYSYVÄT VASTAAVAT				
Aineettomat hyödykkeet	898 574,02	956 348,30	196 886,48	208 645,07
Aineelliset hyödykkeet	55 535 224,65	52 336 549,91	2 011 773,67	1 676 441,80
Sijoitukset	5 279 247,60	5 690 534,80	35 799 859,98	38 804 685,74
PYSYVÄT VASTAAVAT YHTEENSÄ	61 713 046,27	58 983 433,01	38 008 520,13	40 689 772,61
VAIHTUVAT VASTAAVAT				
Vaihto-omaisuus	507 079,20	4 135 618,93		
Saamiset				
Pitkäaikaiset	96 191,93	102 343,33	44 924,00	44 924,00
Lyhytaikaiset	11 193 204,35	9 764 977,76	1 447 992,03	2 126 068,97
Rahoitusarvopaperit	43 114 363,07	31 086 941,19	43 114 363,07	29 706 941,19
Rahat ja pankkisaamiset	3 586 904,90	5 176 553,76	813 132,31	613 686,79
VAIHTUVAT VASTAAVAT YHTEENSÄ	58 497 743,45	50 266 434,97	45 420 411,41	32 491 620,95
VASTAAVAA YHTEENSÄ	120 210 789,72	109 249 867,98	83 428 931,54	73 181 393,56
	Konserni <u>31.12.2018</u>	Konserni <u>31.12.2017</u>	Eyoyhtiö <u>31.12.2018</u>	Eyoyhtiö <u>31.12.2017</u>
VASTATTAVAA				
OMA PÄÄOMA				
Osakepääoma	2 532 153,32	2 532 153,32	2 532 153,32	2 532 153,32
Ylikurssirahasto	3 341 486,42	3 341 486,42	3 341 486,42	3 341 486,42
Vararahasto	29 700 235,72	29 700 235,72	29 700 235,72	29 700 235,72
Liittymismaksurahasto	12 515 383,86	12 515 383,86	12 515 383,86	12 515 383,86
Sij. vapaan oman pääoman rahasto	13 866 286,60	14 251 945,29	13 866 286,60	14 251 945,29
Edellisten tilikausien voitto	24 911 890,00	21 906 299,73	4 325 564,41	1 265 931,34
Tilikauden voitto	15 786 539,55	5 098 317,69	12 457 129,34	5 152 360,49
OMA PÄÄOMA YHTEENSÄ	102 653 975,47	89 345 822,03	78 738 239,67	68 759 496,44
TILINPÄÄTÖSSIIRTOJEN KERTYMÄ				
Poistoero			39 656,04	44 918,95
PAKOLLISET VARAUKSET	3 111 287,36	187 280,92	251 712,36	187 280,92
VÄHEMMISTÖOSUUS	0,00	152 453,08		
VIERAS PÄÄOMA				
Pitkäaikainen	7 984 862,46	8 100 245,82	2 000 000,00	2 500 000,00
Lyhytaikainen	6 460 664,43	11 464 066,13	2 399 323,47	1 689 697,25
VIERAS PÄÄOMA YHTEENSÄ	14 445 526,89	19 564 311,95	4 399 323,47	4 189 697,25
VASTATTAVAA YHTEENSÄ	120 210 789,72	109 249 867,98	83 428 931,54	73 181 393,56

RAHOITUSLASKELMA

	Konserni 2018	Konserni 2017	Emoyhtiö 2018	Emoyhtiö 2017
Liiketoiminnan rahavirta:				
Myyntistä saadut maksut	43 346 836,30	72 475 411,85	2 175 078,58	2 187 770,21
Liiketoiminnan muista tuot, saadut maksut	390 883,05	904 192,36	-934,29	68 327,44
Maksut liiketoiminnan kuluista	-34 225 140,58	-61 286 147,95	-2 424 665,68	-2 104 359,92
Liiketoiminnan rahavirta ennen rahoituseriä ja veroja	9 512 578,77	12 093 456,26	-250 521,39	151 737,73
Maksetut korot ja maksut muista liiket. rahoituskuluista	-65 552,89	-41 986,77	-59 953,25	-40 357,29
Saadut korot liiketoiminnasta	69 984,00	217 056,02	11 929,54	127 855,58
Saadut osingot liiketoiminnasta	416 689,73	363 725,37	416 689,73	4 031 222,21
Maksetut välittömät verot	-1 107 787,33	190 813,30	70 451,62	140 618,75
Liiketoiminnan rahavirta (A)	8 825 912,28	12 823 064,18	188 596,25	4 411 076,98
Investointien rahavirta:				
Investoinnit aineellisiin ja aineettomiin hyödykkeisiin	-9 460 719,90	-8 176 642,28	-498 945,16	-316 920,58
Luovutukset aineell. ja aineett.hyödykkeistä	44 242,18	24 173,36		
Lainasaamisten takaisinmaksut			1 720 000,00	2 480 000,00
Luovutukset pitkäaikaisista lainasaamisista ja sijoituksista	392 700,80	4 904 320,29	17 595 356,85	5 380 398,29
Investoinnit uusiin sijoituksiin	-27 036 147,65	-11 938 496,73	-27 036 147,65	-10 558 496,73
Luovutukset muista lainasaamisista ja sijoituksista	13 353 961,79	3 459 882,12	11 968 860,63	3 459 882,12
Myydyt tytäryhtiöosakkeet	17 101 097,04			
Investointien rahavirta (B)	-5 604 865,74	-11 726 763,24	3 749 124,67	444 863,10
Rahoituksen rahavirta:				
Maksetut osingot ja muu voitonjako	-2 390 492,00	-2 389 140,00	-2 390 492,00	-2 389 140,00
Vähemmistölle maksettu osinko	-72 420,00	-72 420,00		
Makullinen oman pääoman muutos	139 830,00		139 830,00	
Omien osakkeiden hankinta ja henkilöstöanti	-1 594 436,91	-1 383 553,78	-1 594 436,91	-1 383 553,78
Maksettu konserniavustus				-2 130 000,00
Lyhytaikaisten lainojen muutos			1 000 000,00	
Pitkäaikaisten lainojen muutos	-893 176,49		-893 176,49	
Rahoituksen rahavirta (C)	-4 810 695,40	-3 845 113,78	-3 738 275,40	-5 902 693,78
Rahavarojen muutos (A+B+C)	-1 589 648,86	-2 748 812,84	199 445,52	-1 046 753,70
Rahavarat tilikauden alussa	5 176 553,76	7 925 366,60	613 686,79	1 660 440,49
Liiketoimintasiirrossa siirtyneet rahavarat				
Rahavarat tilikauden lopussa	3 586 904,90	5 176 553,76	813 132,31	613 686,79

LIITETIEDOT

1. TILINPÄÄTÖKSEN LAAJUUS JA LAATIMISPERIAATTEET

Konsernitilinpäätös sisältää emoyhtiön lisäksi kaikki ne yhtiöt, joissa emoyhtiöllä oli suoraan tai välillisesti tilikauden lopussa yli 50 % osakkeiden tuottamasta äänimäärästä tai joissa emoyhtiöllä on hallituksen jäsenten enemmistön nimittämis- ja erottamisoikeus. Konsernitilinpäätös on laadittu hankintamenomenetelmällä ja keskinäiset liike-tapahtumat, saamiset ja velat on eliminoitu emoyhtiön ja tytäryhtiöiden välillä. Vähemmistöosuudet on erotettu konsernin omasta pääomasta ja tuloksesta sekä esitetty omana eränään.

Konsernitilinpäätöstiedot 2018 eivät ole vertailukelpoisia tilikauden 2017 kanssa johtuen Jimm's PC Store Oy:n myynnistä 15.03.2018.

Konsernitilinpäätös on saatavissa osoitteesta Lounea Oy, Tehdaskatu 6, 24100 Salo.

Osakkuusyhtiöiden tilinpäätöstiedot on yhdistelty konsernitilinpäätökseen pääomaosuusmenetelmää käyttäen. Osakkuusyhtiöiksi katsotaan yhtiöt, joissa emoyhtiöllä on suoraan tai välillisesti 20 - 50 % osakkeiden tuottamasta äänimäärästä ja vähintään 20 %:n välitön tai välillinen osakeomistus. Konsernin omistusosuuden mukainen osuus osakkuusyritysten tilikauden tuloksesta on esitetty rahoituserissä.

2. PYSYVÄT VASTAAVAT JA POISTOT

Pysyvien vastaavien tasearvot perustuvat suunnitelman mukaisilla poistoilla vähennettyihin alkuperäisiin hankintamenoihin. Suunnitelman mukaiset poistot on laskettu käytössä olevan pysyvien vastaavien hankintamenoista vuotuisina tasapoistoina arvioidun pitoajan mukaan tai menojäännöspoistona. Ohjeelliset pitoajat eri pysyvien vastaavien ryhmissä ovat seuraavat:

Aineettomat oikeudet	5 vuotta tasapoisto
Rakennukset	25 vuotta tasapoisto
Rakennukset (uudistukset)	15 vuotta tasapoisto
Keskuslaitteistot	5 vuotta tasapoisto
Siirtoverkko	20 % menojäännöspoisto
Optinen verkko	20 vuotta tasapoisto
Asiakaslaitteet	5 vuotta tasapoisto
Asiakaslaitteet	4 vuotta tasapoisto
Asiakaslaitteet	3 vuotta tasapoisto
Muut telelaitteet ja kalusto	5 vuotta tasapoisto

Pienet pysyvien vastaavien hankinnat, joiden arvioitu käyttöaika on alle kolme vuotta, on kirjattu vuosikuluksi. Sijoitukset on arvostettu hankintamenoon tai sitä alempaan todennäköiseen käypään arvoon.

3. VAIHTO-OMAISUUS

Vaihto-omaisuus on arvostettu ostoerillä painotettuun keskihintaan.

4. LASKENNALLISET VEROT

Tilikaudelle kuuluvat verot on jaksotettu suoriteperusteisesti. Emo- ja tytäryhtiön taseisiin sisältyvä poistoero on konsernitilinpäätöksessä jaettu omaan pääomaan ja laskennalliseen verovelkaan.

Laskennallinen verovelka tai saaminen on laskettu verotuksen ja tilinpäätöshetken välisille väliaikaisille eroille käyttäen tilinpäätöshetkellä vahvistettua seuraavien vuosien verokantaa. Taseeseen sisältyy laskennallinen verovelka kokonaisuudessaan ja laskennallinen verosaaminen arvioidun todennäköisen saamisen suuruisena.

5. LIIKEVAIHDON JAKAUTUMINEN

	Konserni 2018	Konserni 2017	Emoyhtiö 2018	Emoyhtiö 2017
Myynti ja huolto	17 027 222,19	47 526 612,78		
Liikenne	1 210 500,54	1 633 419,37		
Muut vuokratuotot	5 829 198,92	5 934 601,08		
Perusmaksut	19 458 454,24	18 681 059,28		
Palvelutuotot ja kiinteistön vuokratuotot	441 273,46		2 180 679,47	2 191 605,17
Liikevaihto yhteensä	43 966 649,35	73 775 692,51	2 180 679,47	2 191 605,17

6. MUUT LIIKETOIMINNAN TUOTOT

	Konserni 2018	Konserni 2017	Emoyhtiö 2018	Emoyhtiö 2017
Vuokratuotot	0,00	150,00		
Liiketoiminnan ja pysyvien vastaavien myyntivoitot	44 242,18	24 173,36		
Työllistämistuet ja -korvaukset	2 177,34	2 451,80		
Vakuutus- ja vahingonkorvaukset	4 022,42	10 870,20		
Markkinointihyvitykset	47 256,46	491 757,96		
Muut liiketoiminnan tuotot	349 955,48	428 607,26	3 027,11	32 350,69
Muut liiketoiminnan tuotot yhteensä	447 653,88	958 010,58	3 027,11	32 350,69

7. MATERIAALIT JA PALVELUT

	Konserni 2018	Konserni 2017	Emoyhtiö 2018	Emoyhtiö 2017
Aineet, tarvikkeet ja tavarat				
Ostot tilikauden aikana	11 348 024,91	38 720 078,30		
Varastojen lisäys (-) tai vähennys (+)	-127 687,47	-324 147,44		
Materiaalit yhteensä	11 220 337,44	38 395 930,86	0,00	0,00
Ulkopuoliset palvelut	8 755 124,60	6 097 828,77		
Materiaalit ja palvelut yhteensä	19 975 462,04	44 493 759,63	0,00	0,00

8. HENKILÖSTÖKULUT

	Konserni 2018	Konserni 2017	Emoyhtiö 2018	Emoyhtiö 2017
Palkat ja palkkiot	8 510 042,66	9 417 378,47	898 162,57	858 781,58
Eläkekulut	1 584 534,74	1 757 007,61	154 041,84	154 442,91
Muut henkilösivukulut	166 480,10	277 164,93	13 518,09	16 513,81
Henkilöstökulut yhteensä	10 261 057,50	11 451 551,01	1 065 722,50	1 029 738,30

9. JOHDON PALKAT JA PALKKIOT

	Konserni 2018	Konserni 2017	Emoyhtiö 2018	Emoyhtiö 2017
Hallituksen jäsenet	70 300,00	62 575,00	70 300,00	62 575,00
Hallintoneuvoston jäsenet	18 675,00	15 300,00	18 675,00	15 300,00
Johdon palkat ja palkkiot yhteensä	88 975,00	77 875,00	88 975,00	77 875,00

10. KESKIMÄÄRÄINEN HENKILÖSTÖ TILIKAUDELTA, Liite 1.

	Konserni 2018	Konserni 2017	Emoyhtiö 2018	Emoyhtiö 2017
Toimihenkilöt	160	209	12	12
Keskimääräinen henkilöstö tilikaudella	160	209	12	12
Vakinainen henkilöstö tilikauden päättyessä	168	208	13	12

11. POISTOT JA ARVONALENTUMISET

	Konserni 2018	Konserni 2017	Emoyhtiö 2018	Emoyhtiö 2017
Suunnitelman mukaiset poistot				
Rakennuksista	250 987,87	229 752,38	118 523,68	95 677,53
Siirtoverkosta	3 390 561,69	3 160 002,18		
Keskuslaitteista	854 578,19	891 700,23		
Asiakaslaitteista	883 243,40	764 392,36		
Atk-ohjelmista ja muista aineettomista hyödykk.	276 417,90	360 451,19	25 793,31	30 009,49
Muista telelaitteista, koneista ja kalustosta	631 223,41	616 657,32	31 054,89	29 810,90
Suunnitelman mukaiset poistot yhteensä	6 287 012,46	6 022 955,66	175 371,88	155 497,92
Poistot ja arvonalentumiset yhteensä	6 287 012,46	6 022 955,66	175 371,88	155 497,92

12. TILINTARKASTUSPALKKIOT, Liite 4.

	Konserni 2018	Konserni 2017	Emoyhtiö 2018	Emoyhtiö 2017
Lakisääteinen tilintarkastus	21 136,52	34 925,90	6 580,00	11 567,50
Muut palvelut	24 076,89	36 791,18	20 136,89	21 495,15
Tilintarkastuspalkkiot yhteensä	45 213,41	71 717,08	26 716,89	33 062,65

13. RAHOITUSTUOTOT JA -KULUT

	Konserni 2018	Konserni 2017	Emoyhtiö 2018	Emoyhtiö 2017
Osuus osakkuusyritysten voitosta (tappiosta)	220 293,53	247 182,65		
Tuotot osuuksista saman konsernin yrityksissä				3 667 574,84
Tuotot osuuksista omistusyhteisyryksissä			220 293,53	157 075,60
Tuotot muista pysyvien vastaavien sijoituksista	15 315 700,39	240 133,37	14 670 189,51	840 084,54
Muut korko- ja rahoitustuotot				14 397,60
Samana konsernin yrityksiltä				
Muilta	403 540,11	414 343,07	340 384,49	310 745,03
Arvon alentumiset pysyvien vast. sijoituksista	-492 339,40	-388 175,33	-492 339,40	-388 175,33
Arvonal. vaihtuvien vast. rahoitusarvopapereista	-1 462 667,03		-1 462 667,03	
Korkokulut ja muut rahoituskulut				-5 373,38
Samana konsernin yrityksiltä				
Muilta	-196 333,48	-161 653,60	-190 733,84	-154 650,74
Rahoitustuotot ja -kulut yhteensä	13 788 194,12	351 830,16	13 085 127,26	4 441 678,16

14. TILINPÄÄTÖSSIIRROT

	Konserni 2018	Konserni 2017	Emoyhtiö 2018	Emoyhtiö 2017
Saadut konserniavustukset				1 720 000,00
Suunnitelman mukaisten ja verotuksessa tehtyjen poistojen erotus				
Rakennukset			-7 955,87	-14 920,35
Atk-ohjelmistot			-2 504,66	-39 561,17
Muut telelaitteet, koneet ja kalusto			15 723,44	9 562,57
Poistoeron muutos yhteensä			5 262,91	-44 918,95
Tilinpäätössiirrot yhteensä			5 262,91	1 675 081,05

15. VÄLITTÖMÄT VEROT

	Konserni 2018	Konserni 2017	Emoyhtiö 2018	Emoyhtiö 2017
Tuloverot tilikaudelta	-636 205,64	-1 174 065,56		-631 579,89
Tuloverot edellisiltä tilikausilta	-10 959,02	-3 282,71	-7 959,02	-3 282,71
Laskennallisten verojen muutos	522 834,44	-448 848,78	-256 763,17	76 209,71
Välittömät verot yhteensä	-124 330,22	-1 626 197,05	-264 722,19	-558 652,89

16. PYSYVÄT VASTAAVAT, AINEETTOMAT HYÖDYKKEET

<u>Aineettomat oikeudet ja hyödykkeet</u>	Konserni 2018	Konserni 2017	Emoyhtiö 2018	Emoyhtiö 2017
Hankintameno 1.1.	5 253 781,54	4 953 925,84	3 331 589,00	3 322 089,00
Lisäykset	343 521,45	613 565,02	15 052,42	9 500,00
Vähennykset	-124 877,83	-313 709,32	-1 017,70	
Hankintameno 31.12.	5 472 425,16	5 253 781,54	3 345 623,72	3 331 589,00
Kertyneet poistot 1.1.	-4 297 433,24	-3 936 982,05	-3 122 943,93	-3 092 934,44
Tilikauden suunnitelman mukainen poisto	-276 417,90	-360 451,19	-25 793,31	-30 009,49
Kertyneet Poistot 31.12.	-4 573 851,14	-4 297 433,24	-3 148 737,24	-3 122 943,93
Kirjanpitoarvo 31.12.	898 574,02	956 348,30	196 886,48	208 645,07
Aineett. hyödykkeiden kirjanpitoarvo 31.12.	898 574,02	956 348,30	196 886,48	208 645,07

17. PYSYVÄT VASTAAVAT, AINEELLISET HYÖDYKKEET

	Konserni 2018	Konserni 2017	Emoyhtiö 2018	Emoyhtiö 2017
Maa-alueet				
Hankintameno 1.1.	453 954,82	452 946,76	348 989,07	348 989,07
Lisäykset	1 950,81	1 008,06		
Hankintameno 31.12.	455 905,63	453 954,82	348 989,07	348 989,07
Rakennukset ja rakennelmat				
Hankintameno 1.1.	13 891 246,91	13 620 275,11	11 464 598,55	11 211 018,40
Lisäykset	526 176,90	270 971,80	523 310,60	253 580,15
Hankintameno 31.12.	14 417 423,81	13 891 246,91	11 987 909,15	11 464 598,55
Kertyneet poistot 1.1.	-10 780 463,18	-10 491 425,46	-10 258 954,70	-10 162 085,81
Tilikauden poisto	-310 645,06	-289 037,72	-119 714,98	-96 868,89
Kertyneet Poistot 31.12.	-11 091 108,24	-10 780 463,18	-10 378 669,68	-10 258 954,70
Kirjanpitoarvo 31.12.	3 326 315,57	3 110 783,73	1 609 239,47	1 205 643,85
Koneet ja kalusto				
Hankintameno 1.1.	176 615 436,15	169 146 631,14	114 772 674,28	114 766 404,28
Lisäykset	8 533 099,22	7 496 151,27	580,68	6 270,00
Vähennykset	-232 774,36	-27 346,26		
Hankintameno 31.12.	184 915 761,01	176 615 436,15	114 773 254,96	114 772 674,28
Kertyneet poistot 1.1.	-128 730 339,17	-123 384 218,68	-114 698 435,83	-114 669 816,29
Tilikauden poisto	-5 697 676,05	-5 373 466,75	-29 863,59	-28 619,54
Vähennysten kertyneet poistot	197 693,93	27 346,26		
Kertyneet Poistot 31.12.	-134 230 321,29	-128 730 339,17	-114 728 299,42	-114 698 435,83
Kirjanpitoarvo 31.12.	50 685 439,72	47 885 096,98	44 955,54	74 238,45
Ennakkomaksut ja keskeneräiset hankinnat				
Hankintameno 1.1.	886 714,38	778 058,93	47 570,43	
Lisäykset	8 240 062,75	9 614 217,13	484 329,76	47 570,43
Vähennykset	-8 059 213,40	-9 505 561,68	-523 310,60	
Hankintameno 31.12.	1 067 563,73	886 714,38	8 589,59	47 570,43
Kirjanpitoarvo 31.12.	1 067 563,73	886 714,38	8 589,59	47 570,43
Aineellisten hyödykkeiden kirjanpitoarvo 31.	55 535 224,65	52 336 549,91	2 011 773,67	1 676 441,80

Pysyvien vastaavien hankintamenoihin on sisällytetty tilikauden osalta aiemmin kokonaan poistettujen hyödykkeiden hankinta-arvot.

18. PYSYVÄT VASTAAVAT, SIIJOITUKSET

	Konserni 2018	Konserni 2017	Emoyhtiö 2018	Emoyhtiö 2017
<u>Osuudet saman konsernin yrityksissä</u>				
Hankintameno 1.1.			33 165 376,14	33 815 376,14
Vähennykset			-2 595 538,56	-650 000,00
Hankintameno 31.12.			30 569 837,58	33 165 376,14
Kirjanpitoarvo 31.12.			30 569 837,58	33 165 376,14
<u>Osuudet omistusyhteisyrityksissä</u>				
Kirjanpitoarvo 1.1.	3 312 097,51	6 175 008,38	3 312 097,51	5 093 345,21
Lisäykset		494 992,52		2 349 115,33
Vähennykset	-546 541,51	-3 357 903,39	-392 700,80	-4 130 363,03
Arvonlennukset			-153 840,71	
Kirjanpito 31.12.	2 765 556,00	3 312 097,51	2 765 556,00	3 312 097,51
<u>Muut osakkeet ja osuudet</u>				
Hankintameno 1.1.	2 378 437,29	3 076 006,75	2 327 212,09	2 859 042,35
Lisäykset	536 336,00	2 265 492,00	536 336,00	2 265 492,00
Siirrot ryhmien välillä		-2 315 169,75		-2 315 169,75
Vähennykset	-62 583,00	-420 891,71	-60 583,00	-255 152,51
Arvonlennukset	-338 498,69	-227 000,00	-338 498,69	-227 000,00
Hankintameno 31.12.	2 513 691,60	2 378 437,29	2 464 466,40	2 327 212,09
Kirjanpitoarvo 31.12.	2 513 691,60	2 378 437,29	2 464 466,40	2 327 212,09
Sijoitusten kirjanpitoarvo 31.12	5 279 247,60	5 690 534,80	35 799 859,98	38 804 685,74

Muihin osakkeisiin ja osuuksiin sisältyy sijoituksia kolmeen Sentica Partnersin hallinnoimaan pääomasijoitusrahastoon, joiden kirjanpitoarvo on yhteensä 812.735,36 euroa. Yhtiöllä on kattamatonta sijoitussitoumusta jäljellä rahastoihin yhteensä 1.301.492,69 euroa, joka on esitetty liitetietojen vastuulaskelmassa.

19. TYTÄRYRITYKSET

	Konsernin omistus- osuus % 2018	Konsernin omistus- osuus % 2017	Emoyhtiön omistus- osuus % 2018	Emoyhtiön omistus- osuus % 2017
Lounea Palvelut Oy, Salo	100,0 %	100,0 %	100,0 %	100,0 %
Jimm's PC Store Oy, Turku	0,0 %	95,0 %	0,0 %	95,0 %
Jimm's PC Store Oy 15.03.2018 asti				
Etelän Puhelin Oy, Salo	0,0 %	100,0 %	0,0 %	100,0 %
Etelän Puhelin Oy sulautui Lounea Palvelut Oy:öön 31.07.2018				

20. OSAKKUUSYRITYKSET

	Konsernin omistus- osuus % <u>2018</u>	Konsernin omistus- osuus % <u>2017</u>	Emoyhtiön omistus- osuus % <u>2018</u>	Emoyhtiön omistus- osuus % <u>2017</u>
Länsilinkki Oy, Turku	49,9 %	49,9 %	49,9 %	49,9 %
Softera Oy	43,5 %	43,5 %	43,5 %	43,5 %
FNE Finland Oy	32,7 %	32,7 %	32,7 %	32,7 %

21. VAIHTO-OMAISUUS

	Konserni <u>2018</u>	Konserni <u>2017</u>	Emoyhtiö <u>2018</u>	Emoyhtiö <u>2017</u>
Valmiit tuotteet/Tavarat	507 079,20	4 135 618,93	0,00	0,00

22. SAAMISET

	Konserni <u>2018</u>	Konserni <u>2017</u>	Emoyhtiö <u>2018</u>	Emoyhtiö <u>2017</u>
<u>Pitkäaikaiset</u>				
Lainasaamiset	44 924,00	44 924,00	44 924,00	44 924,00
Siirtosaamiset	51 267,93	57 419,33		
Pitkäaikaiset saamiset yhteensä	96 191,93	102 343,33	44 924,00	44 924,00
<u>Lyhytaikaiset</u>				
Saamiset saman konsernin yrityksiltä				
Myyntisaamiset			171 638,32	196 599,52
Siirtosaamiset				1 720 000,00
Muilta				
Myyntisaamiset	7 706 181,20	8 375 031,78	74 905,12	44 343,03
Laskennalliset verosaamiset ja tuloverosaamiset	1 563 650,70	569 398,93	36 342,47	144 223,35
Muut saamiset	1 124 622,18	63 751,63	1 070 699,37	929,37
Siirtosaamiset	798 750,27	756 795,42	94 406,75	19 973,70
Lyhytaikaiset saamiset yhteensä	11 193 204,35	9 764 977,76	1 447 992,03	2 126 068,97
Saamiset yhteensä	11 289 396,28	9 867 321,09	1 492 916,03	2 170 992,97

23. SIIRTOSAAMISET JA LASKENNALLISET VEROSAAMISET

	Konserni 2018	Konserni 2017	Emoyhtiö 2018	Emoyhtiö 2017
Jaksotetut henkilöstökulut	196 245,26	217 978,52	20 869,10	15 816,46
Jaksotetut verot	298 347,18		70 471,65	
Muut siirtosaamiset	304 157,83	538 816,90	3 066,00	4 157,24
Siirtosaamiset yhteensä	798 750,27	756 795,42	94 406,75	19 973,70
Laskennalliset verosaamiset				
	Konserni 2018	Konserni 2017	Emoyhtiö 2018	Emoyhtiö 2017
Jaksotuksista johtuvat väliaikaiset erot				
Hyllypoistoista	269 835,85	269 835,85		
Muut	36 342,47	37 456,18	36 342,47	37 456,18
Arvostamisesta johtuvat väliaikaiset erot	1 104 208,21	255 649,46		255 649,46
Yhdistelytoimenpiteistä aiheutuvat erot				
Sisäisten myyntivoittojen ja tappioiden eliminointi:	24 906,64	26 982,20		
Laskennalliset verosaamiset yhteensä	1 435 293,17	589 923,69	36 342,47	293 105,64

24. RAHOITUSARVOPAPERIT

	Konserni 2018	Konserni 2017	Emoyhtiö 2018	Emoyhtiö 2017
Arvo kirjanpidossa 31.12.	43 114 363,07	31 086 941,19	43 114 363,07	29 706 941,19
Jälleenhankinta-arvo 31.12.	45 484 271,30	34 271 999,80	45 484 271,30	32 887 908,47
Kirjanpitoarvon ja jälleenhankinta-arvon erotus	2 369 908,23	3 185 058,61	2 369 908,23	3 180 967,28

25. OMA PÄÄOMA

	Konserni 2018	Konserni 2017	Emoyhtiö 2018	Emoyhtiö 2017
Osakepääoma 1.1.	2 532 153,32	2 532 153,32	2 532 153,32	2 532 153,32
Osakepääoma 31.12.	2 532 153,32	2 532 153,32	2 532 153,32	2 532 153,32
Ylikurssirahasto 1.1.	3 341 486,42	3 341 486,42	3 341 486,42	3 341 486,42
Ylikurssirahasto 31.12.	3 341 486,42	3 341 486,42	3 341 486,42	3 341 486,42
Vararahasto 1.1.	29 700 235,72	29 700 235,72	29 700 235,72	29 700 235,72
Vararahasto 31.12.	29 700 235,72	29 700 235,72	29 700 235,72	29 700 235,72
Liittymismaksurahasto 1.1.	12 515 383,86	12 515 383,86	12 515 383,86	12 515 383,86
Liittymismaksurahasto 31.12.	12 515 383,86	12 515 383,86	12 515 383,86	12 515 383,86
Sijoitetun vapaan oman pääoman rahasto 1.1.	14 251 945,29	16 591 228,07	14 251 945,29	16 591 228,07
Omien osakkeiden hankinta	-1 595 258,69	-1 383 553,78	-1 595 258,69	-1 383 553,78
Pääomanpalautus osakkaille		-2 389 140,00		-2 389 140,00
Omien osakkeiden myynti		1 433 411,00		1 433 411,00
Henkilöstöanti	1 209 600,00		1 209 600,00	
Sijoitetun vapaan oman pääoman rahasto 31.12.	13 866 286,60	14 251 945,29	13 866 286,60	14 251 945,29
Edellisten tilikausien voitto 1.1.	27 004 617,42	22 469 857,98	6 418 291,83	1 265 931,34
Edellisiin tilikausiin kuuluvat arvostuserot		-563 558,25		
Edellisiin tilikausiin kuuluvat muutokset	297 764,58		297 764,58	
Osingonjako	-2 390 492,00		-2 390 492,00	0,00
Edellisten tilikausien voitto 31.12.	24 911 890,00	21 906 299,73	4 325 564,41	1 265 931,34
Tilikauden voitto	15 786 539,55	5 098 317,69	12 457 129,34	5 152 360,49
Oma pääoma yhteensä	102 653 975,47	89 345 822,03	78 738 239,67	68 759 496,44

26. JAKOKELPOISET VARAT

	Emoyhtiö 2018	Emoyhtiö 2017
Sijoitetun vapaan oman pääoman rahasto	13 866 286,60	14 251 945,29
Voitto edellisiltä tilikausilta	4 325 564,41	1 265 931,34
Tilikauden voitto	12 457 129,34	5 152 360,49
Jakokelpoiset varat	30 648 980,35	20 670 237,12
Yhtiön osakkeiden lukumäärä	96 390	94 470

Osakemäärässä on huomioitu yhtiön hallussa olevat omat osakkeet.

27. TILINPÄÄTÖSSIIRTOJEN KERTYMÄ

	Konserni 2018	Konserni 2017	Emoyhtiö 2018	Emoyhtiö 2017
Poistoero			39 656,04	44 918,95
Laskennallinen verovelka	5 508 734,61	5 057 842,04		

28. PAKOLLISET VARAUKSET

	Konserni 2018	Konserni 2017	Emoyhtiö 2018	Emoyhtiö 2017
Muut pakolliset varaukset				
Eläkevaraukset	181 712,36	187 280,92	181 712,36	187 280,92
Muut varaukset	2 929 575,00		70 000,00	
Muut pakolliset varaukset yhteensä	3 111 287,36	187 280,92	251 712,36	187 280,92

29. VIERAS PÄÄOMA

	Konserni 2018	Konserni 2017	Emoyhtiö 2018	Emoyhtiö 2017
<u>Pitkäaikainen vieras pääoma</u>				
Velat muille				
Rahalaitoslainat	2 000 000,00	2 000 000,00	2 000 000,00	2 000 000,00
Yli 5 vuoden kuluttua erääntyvät		500 000,00		500 000,00
Ennakkomaksut	476 127,85	542 403,78		
Laskennallinen verovelka tilinpäätösiirroista	5 508 734,61	5 057 842,04		
Pitkäaikainen vieras pääoma yhteensä	7 984 862,46	8 100 245,82	2 000 000,00	2 500 000,00
<u>Lyhytaikainen vieras pääoma</u>				
Velat saman konsernin yrityksille				
Ostovelat			13 640,00	12 525,24
Muut velat			1 000 000,00	
Velat muille				
Rahalaitoslainat	606 823,51	1 000 000,00	606 823,51	1 000 000,00
Saadut ennakot	99 770,58	658 883,77		3 034,00
Ostovelat	2 481 053,40	5 048 829,48	71 765,14	113 135,89
Muut velat	1 194 242,08	2 258 244,71	355 228,25	316 314,07
Siirtovelat	2 078 774,86	2 498 108,17	351 866,57	244 688,05
Lyhytaikainen vieras pääoma yhteensä	6 460 664,43	11 464 066,13	2 399 323,47	1 689 697,25
Vieras pääoma yhteensä	14 445 526,89	19 564 311,95	4 399 323,47	4 189 697,25

30. SIIRTOVELAT

	Konserni 2018	Konserni 2017	Emoyhtiö 2018	Emoyhtiö 2017
Henkilöstökuluihin liittyvät siirtovelat	1 918 899,50	1 934 197,57	244 301,50	215 008,76
Muut siirtovelat	159 875,36	563 910,60	107 565,07	29 679,29
Siirtovelat yhteensä	2 078 774,86	2 498 108,17	351 866,57	244 688,05

31. VAKUUKSET JA VASTUUSITOUMUKSET, Liite 2.

Vakuudet ja vastuusitoumukset	Konserni 2018	Konserni 2017	Emoyhtiö 2018	Emoyhtiö 2017
Yrityskiinnitykset				
Muut yrityskiinnitykset		190 000,00		
Yrityskiinnitykset yhteensä	0,00	190 000,00	0,00	0,00
Edellä mainitut kiinnitykset ovat vapaina yhtiön hallussa.				
Pantatut talletukset / vuokravakuudet	6 000,00	33 579,50	6 000,00	6 000,00
Muut vakuudet yhteensä	6 000,00	33 579,50	6 000,00	6 000,00

VASTUUT**Leasingvastuut**

Seuraavalla tilikaudella maksettavat	185 216,65	181 309,57	35 042,40	29 835,86
Myöhemmin maksettavat	351 950,74	141 283,21	58 794,95	44 813,93
Leasingvastuut yhteensä	537 167,39	322 592,78	93 837,35	74 649,79

Muut vastuusitoumukset

Annetut takaukset kons.yritysten puolesta	8 940,00	8 940,00	8 940,00	8 940,00
Vuokravastuut	73 916,28	516 992,43		
Muut vastuusitoumukset	7 963 646,69	2 048 548,92	7 963 646,69	2 044 720,69
Muut vastuusitoumukset yhteensä	8 046 502,97	2 574 481,35	7 972 586,69	2 053 660,69

32. LÄHIPIIRILIIKETOIMET, Liite 3.






	2018	2017
Palveluostot		
Lounea Palvelut Oy	66 000,00	66 000,00
Jimms's PC Store Oy	0,00	-890,60
Palvelumyynnit		
Lounea Palvelut Oy	1 156 656,00	1 156 656,00
Jimms's PC Store Oy	51 390,00	205 560,00
Toimitilavuokramyynni		
Lounea Palvelut Oy	531 360,00	540 360,00

Lähipiirin kanssa toteutetut transaktiot vastaavat ehdoiltaan riippumattomien osapuolten kanssa tehtäviä liiketoimia.

Lähipiirin kanssa ei ole ollut tavanomaisesta poikkeavia liiketoimia.

TILINPÄÄTÖKSEN JA TOIMINTAKERTOMUKSEN ALLEKIRJOITUKSET

Salossa 7.3.2019


Jukka Hulkkonen
hallituksen puheenjohtaja
Jaana Kyyrä
hallituksen jäsen
Immo Sundholm
hallituksen varapuheenjohtaja
Elise Lepinsalo-Harju
hallituksen jäsen
Petri Niemi
hallituksen jäsen
Jari Stenberg
hallituksen jäsen
Veli-Matti Viitanen
toimitusjohtaja

TILINPÄÄTÖSMERKINTÄ

Tilintarkastuksesta on tänään annettu kertomus.

Salossa 7 . päivänä maaliskuuta 2019

KPMG Oy Ab
Tilintarkastusyhteisö
Markku Valli, KHT