

Q2

VBG GROUP DELÅRSRAPPORT
JANUARI–JUNI 2022

OMSÄTTNING, MSEK

1141

RÖRELSERESULTAT (EBITA), MSEK

147

Delårsrapport Andra kvartalet 2022

- Koncernens omsättning ökade med 23,3 procent till **1 141,3 MSEK** (925,5).
- Med hänsyn taget till valutakursförändringar samt förvärvat volym mellan åren uppgick den organiska tillväxten till **10,3 procent**.
- Vinst vid försäljningen av Mobile Climate Controls fastighet i Indiana, USA, påverkar rörelseresultatet (EBITA) positivt med **18,8 MSEK**.
- Mobile Climate Control har tagit **6,7 MSEK** i engångskostnader i samband med flytt av produktionsanläggningen i USA.
- Rörelseresultatet (EBITA) uppgick till **147,1 MSEK** (137,5).
- Rörelsemarginalen (EBITA) uppgick till **12,9 procent** (14,9).
- Resultat efter finansiella poster uppgick till **132,9 MSEK** (126,5).
- Vinst per aktie ökade till **4,02 SEK** (3,75).

Första halvåret 2022

- Koncernens omsättning ökade med 25,7 procent till **2 296,9 MSEK** (1 826,9).
- Med hänsyn taget till valutakursförändringar mellan åren uppgick den faktiska organiska volymtillväxten till **14,0 procent**.
- Nettoresultat från försäljningen av Mobile Climate Controls fastighet (18,8 MSEK) och engångskostnader kring flytt (-10,9 MSEK) påverkar rörelseresultatet (EBITA) positivt med **7,9 MSEK**.
- Rörelseresultatet (EBITA) ökade till **311,2 MSEK** (287,1).
- Rörelsemarginalen (EBITA) uppgick till **13,5 procent** (15,7).
- Resultat efter finansiella poster ökade till **280,8 MSEK** (262,5).
- Vinst per aktie ökade till **8,60 SEK** (7,88).

NYCKELTAL

Koncernen, MSEK	Q2 2022	Q2 2021	6 mån 2022	6 mån 2021	Helår 2021
Nettoomsättning	1 141,3	925,5	2 296,9	1 826,9	3 611,2
Rörelseresultat före avskrivningar (EBITDA)	167,7	156,4	351,3	324,6	562,4
Rörelseresultat före immateriella avskrivningar (EBITA)	147,1	137,5	311,2	287,1	484,1
Rörelseresultat (EBIT)	139,2	130,6	295,7	273,4	456,0
Rörelseresultat efter finansiella poster (EBT)	132,9	126,5	280,8	262,5	441,4
Resultat efter skatt	100,5	93,8	214,9	196,9	337,1
Vinst per aktie, SEK	4,02	3,75	8,60	7,88	13,48
Kassaflöde från den löpande verksamheten	46,3	32,4	126,0	91,4	187,3
ROE (ackumulerat), %	14,3	14,8	14,3	14,8	12,2
ROCE (ackumulerat), %	14,6	14,8	14,6	14,8	12,2
Soliditet, %	58,7	57,9	58,7	57,9	59,9
Räntebärande nettosläneskuld/EBITDA	n/a	n/a	0,87	0,54	0,81
Medelantal anställda	1 739	1 569	1 739	1 569	1 600
Antal utestående aktier ('000)	25 004	25 004	25 004	25 004	25 004

Detta är VBG Group

Vi skapar
ett säkrare
samhälle

VBG Group är en långsiktig aktiv ägare av framgångsrika industriföretag och varumärken. Utifrån industriell kompetens, starka värderingar och finansiell stabilitet styrs koncernens tre divisioner, verksamma i 17 länder med cirka 1 700 medarbetare.

Ledande industrilösningar

Koncernens divisioner erbjuder kunder och slutanvändare ledande industrilösningar som bidrar till en säkrare värld. Vårt utbud av produkter och tjänster vänder sig till en bred bas av branscher och kunder, där kontinuerlig produktutveckling, effektiva inköps- och leveransprocesser bidrar till ett konkurrenskraftigt och kostnadseffektivt erbjudande.

Hög servicenivå

VBG Group har ett stort fokus på service, vilket genomsyrar hela vår värdekedja och kundens användarresa. Vår eftermarknadsaffär står för 23 procent av koncernens omsättning. Koncernledningen stödjer divisionerna i arbetet med att skapa största möjliga värde för kund, från utveckling till eftermarknad.

Stark internationell position och närvaro

VBG Group har genom de tre divisionerna med tillhörande distributionsnätverk en stark internationell position och närvaro. Vår tillväxtagenda framåt är inriktad på fortsatt expansion och globalisering av koncernen.

Bred portfölj av varumärken i attraktiva nischer

Koncernens aktiva förvärvs- och tillväxtstrategi har över tid bidragit till en bred och konkurrenskraftig varumärkesportfölj. VBG, Onspot, Edscha Trailer Systems, Mobile Climate Control och Ringfeder har alla världsledande positioner inom sina respektive industriella nischer. Sedan december 2021 ingår även Carlyle Johnsons varumärke i portföljen.

Långsiktig finansiell styrka

VBG Groups ägarmodell, med en solid bas av långsiktiga och stabila ägare, tillsammans med en god resultatutveckling har bidragit till koncernens finansiella stabilitet med hög soliditet. Vår starka finansiella ställning skapar förutsättningar för förvärv och investeringar även under perioder med svag konjunktur.

Gedigen erfarenhet och industriell kompetens

VBG Groups affärsidé bygger på förvärv, långsiktigt ägande och strategisk styrning av industriföretag inom business-to-business. Den solida industriella kompetens som har byggts upp sedan koncernens grundande 1951, är en fördel såväl i vår förvärvsprocess som i den strategiska styrningen och operativa utvecklingen av våra divisioner.

VERKSAMHETSOMRÅDEN



People

Våra kunder transporterar varje dag tusentals människor som exempelvis ska till jobbet eller till skolan. De automatiska snökedjor och klimatsystem som vi tillhandahåller gör att detta kan ske på ett trafiksäkert sätt och i ett behagligt klimat.



Goods

Våra lösningar för lastbilar, trailers och tåg inkluderar produkter såsom dragstänger, underkörningsskydd och skjutbara tak, vilka möjliggör att våra kunder dagligen kan transportera sina varor säkert, effektivt och hållbart.



Off-road

Våra lösningar för anläggnings-, skogs- och försvarsfordon, bidrar till en säkrare arbetsmiljö för användarna av dessa fordon. Våra klimatsystem förbättrar miljön för förare och bidrar med nya lösningar som stöttar elektrifieringen av branschen



Industrial

Våra friktionsfjädrar säkrar infrastruktur i samhället i allt från hissar till dämpningar i byggnader som skyddar vid naturkatastrofer. Därutöver erbjuder vi kopplingar för mekanisk kraftöverföring inom godshandling, gruvnäring, energiproduktion samt i livsmedels-, förpacknings- och automationsindustrin.

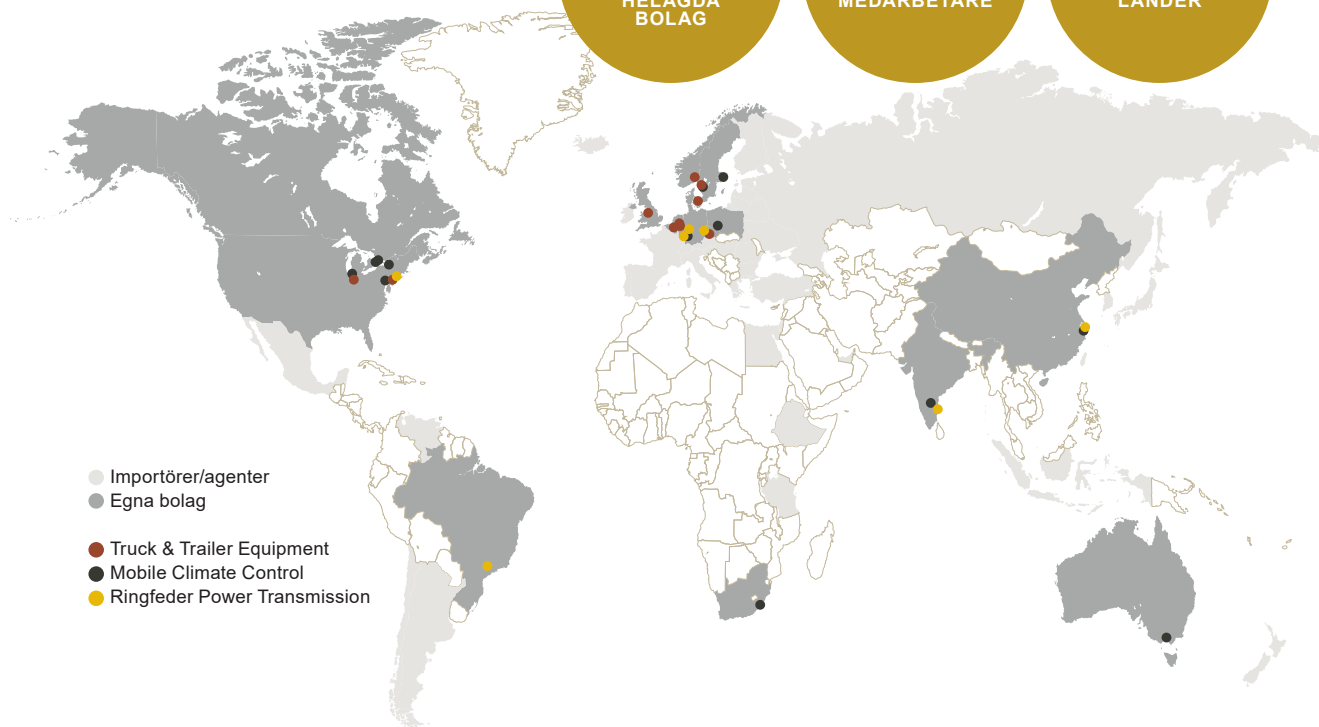
VBG Group andra kvartalet

GLOBAL NÄRVARO

34
HELÄGDA
BOLAG

1744
MEDARBETARE

17
LÄNDER



VÅRA DIVISIONER

TRUCK & TRAILER EQUIPMENT

Omsättning	Rörelseresultat (EBITA)	Rörelsemarginal (EBITA)	Medeltal anställda
388 MSEK	69 MSEK	18%	393



MOBILE CLIMATE CONTROL

Omsättning	Rörelseresultat (EBITA)	Rörelsemarginal (EBITA)	Medeltal anställda
575 MSEK	57 MSEK	10%	963



RINGFEDER POWER TRANSMISSION

Omsättning	Rörelseresultat (EBITA)	Rörelsemarginal (EBITA)	Medeltal anställda
178 MSEK	26 MSEK	14%	373



Fortsatt hög omsättningstillväxt

I andra kvartalet 2022 ökar VBG Groups kvartalsomsättning till 1 141 MSEK med ett EBITA resultat om 147 MSEK. Den höga omsättningstillväxten förklaras av en fortsatt hög efterfrågan på koncernens produkter i kombination med gynnsamma valutaeffekter och de prisökningar vi genomfört.

Under andra kvartalet såldes Mobile Climate Controls fastighet i Indiana då bussverksamheten omlokaliseras och konsolideras verksamheten till Pennsylvania, USA. Totalt för första halvåret 2022 påverkas koncernens rörelseresultat (EBITA) positivt med 8 MSEK. Detta är nettoresultatet från försäljningen av fastigheten (19 MSEK) samt engångskostnader kring flytten (-11 MSEK).

Precis som i årets första kvartal är koncernens EBITA marginal på 12,9% (14,9%) pressad till följd av ansträngda försörjningskedjor och prisökningar på marknaden. Vi arbetar aktivt med vår prissättning för att motverka effekterna av detta, men har ett eftersläp, som innebär att gjorda prisökningar inte fått fullt genomslag än.

Fortsatta störningar i produktionssystemet

Den globala leveranskedjan har under andra kvartalet 2022 fortsatt vara instabil, kännetecknad av störningar, oförutsägbarhet och brist på fraktkapacitet. Kriget i Ukraina och dess effekter på de globala marknaderna sätter ytterligare press på den redan ansträngda leveranskedjan och på produktionssystemet.

För att säkra leveranser till kund har kostnader för extra personal, transporter och material ökat. Oförutsägbarheten har även medfört att vi ökat våra lagernivåer. Alla medarbetare har gjort en mycket stor insats för att korta leveranstider till våra kunder.

Pandemin har haft en mindre påverkan på vår verksamhet under andra kvartalet jämfört med första. Vår försäljning till Ryssland, Ukraina och Belarus är mycket liten och även indirekt försäljning utgör en begränsad del av den totala försäljningen. Koncernens verksamhet påverkas främst av fortsatta störningar i försörjningskedjan, stigande priser på råvaror, energi och transporter samt den kostnadsinflation kriget bidrar till.



**Bra vinst
trots pressade
marginaler**

Våra divisioner

Alla tre divisioner uppvisar under andra kvartalet en stark försäljning och ett fortsatt bra rörelseresultat givet utmaningarna.

Mobile Climate Controls rörelsemarginal är pressad då divisionen haft extraordinära kostnader för att möta kundleveranser. Bussverksamheten hanterar fortsatt effekterna av pandemin som kraftigt påverkade hela bussmarknaden. Under andra kvartalet har divisionen fortsatt sin långsiktiga plan att konsolidera bussverksamheten till Pennsylvania, USA. Flytten kommer vara avslutad och klar i augusti. Genom att samlokalisera verksamheten kommer ytterligare steg kunna tas för att förbättra verksamheten och öka lönsamheten.

Försäljningen för Ringfeder Power Transmission har under kvartalet varit fortsatt god. Dock har divisionen en minskad försäljning i USA, vilket påverkat produktmix och rörelsemarginalen negativt. Integrationen av Carlyle Johnson Machine har under andra kvartalet gått enligt plan och förväntas vara genomförd under fjärde kvartalet 2022.

Truck & Trailer Equipment och lastbilsbranschen har haft en fortsatt god efterfrågan under andra kvartalet, men efterfrågan bromsas återigen av brister i försörjningskedjan. Efter de pandemirelaterade stängningarna under 2021 har lastbilstillverkarna under 2022 återigen tvingats begränsa produktionen, på grund av komponentbrister orsakade av kriget i Ukraina och temporära nedstängningar i Kina. Truck & Trailer Equipment

har under andra kvartalet trots detta haft en hög försäljning och levererar ett bra rörelseresultat.

Tillväxt, lönsamhet och hållbarhet är målet framåt för alla våra divisioner. Våra varumärken kommer under hösten återigen delta fysiskt på mässor och vi förbereder lansering av flera nya kundanpassade och hållbara produkter.

Vi kommer under hösten utbilda alla anställda inom hållbarhet, arbeta än mer aktivt med cirkularitet och vår påverkan på växthusgaser.

Framtid

Konflikten i Ukraina ser tragiskt nog ut att kunna bli långvarig, kostnadsinflation och klimathot ökar. Trots dessa orosmoment ser jag ändå med tillförsikt fram emot resterande 2022.

Orderingången för våra produkter är fortsatt god. Nya beställningar ökade med 14% i första halvåret 2022, jämfört med samma period 2021, vilket visar att behovet av transport- och industrilösningar är fortsatt högt. Priset på stål och andra råvarupriser ser ut att stabiliseras och vår organisation arbetar aktivt med att minska lagernivåer och öka produktiviteten i systemet.

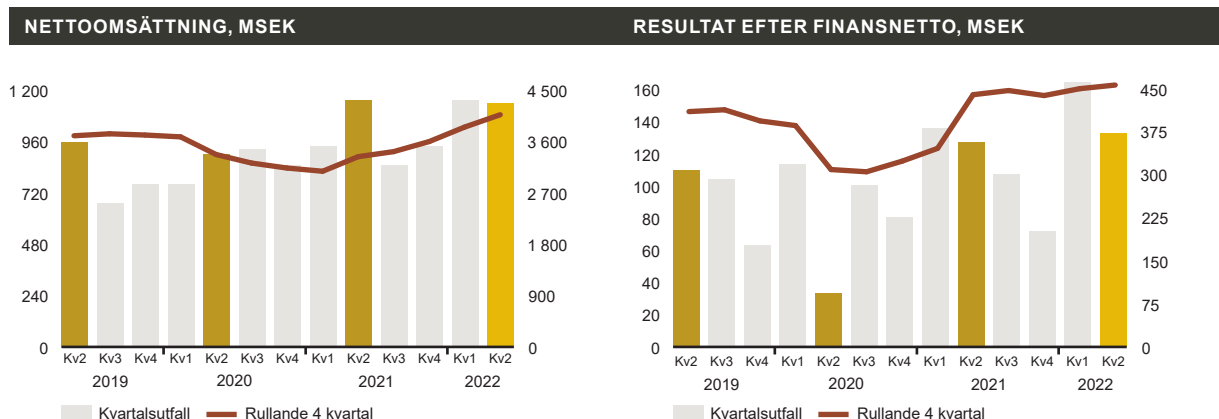
Många medarbetare tar nu några veckors välförtjänt semester. Jag vill återigen passa på att tacka alla medarbetare för ett mycket väl genomfört kvartal, trots alla utmaningar.

Anders Birgersson
Vd och koncernchef, VBG Group

Koncernens utveckling

OMSÄTTNING/RESULTAT												
MSEK	6 mån 2022	Q2 2022	Q1 2022	Helår 2021	Q4 2021	Q3 2021	6 mån 2021	Q2 2021	Q1 2021	Helår 2020	Q4 2020	Q3 2020
Nettoomsättning	2 296,9	1 141,3	1 155,5	3 611,2	936,0	848,3	1 826,9	925,5	901,4	3 147,2	759,9	759,6
Rörelseresultat före avskrivningar (EBITDA)	351,3	167,7	183,6	562,4	100,8	137,0	324,6	156,4	168,2	462,5	114,0	139,3
Rörelseresultat före immateriella avskrivningar (EBITA)	311,2	147,1	164,1	484,1	79,4	117,6	287,1	137,5	149,6	385,5	94,1	120,5
Rörelsemarginal (EBITA) %	13,5	12,9	14,2	13,4	8,5	13,9	15,7	14,9	16,6	12,3	12,4	15,9
Rörelseresultat (EBIT)	295,7	139,2	156,4	456,0	72,1	110,5	273,4	130,6	142,8	353,4	86,2	113,0
Rörelsemarginal (EBIT) %	12,9	12,2	13,5	12,6	7,7	13,0	15,0	14,1	15,8	11,2	11,3	14,9
Rörelseresultat efter finansiella poster (EBT)	280,8	132,9	147,9	441,4	71,6	107,4	262,5	126,5	135,9	326,5	80,4	100,0
Resultat efter skatt	214,9	100,5	114,4	337,1	58,0	82,2	196,9	93,8	103,1	226,7	50,9	73,9
Vinst per aktie, SEK	8,60	4,02	4,58	13,48	2,32	3,29	7,88	3,75	4,12	9,07	2,04	2,95
Kassaflöde från den löpande verksamheten	126,0	46,3	79,7	187,3	37,1	58,8	91,4	32,4	59,0	446,2	139,1	120,1
ROE (ackumulerat), %	14,3	14,3	15,9	12,2	12,2	14,1	14,8	14,8	16,1	9,0	9,0	9,2
ROCE (ackumulerat), %	14,6	14,6	15,3	12,2	12,2	13,5	14,8	14,8	15,4	9,8	9,8	9,8
Soliditet, %	58,7	58,7	59,3	59,9	59,9	61,3	57,9	57,9	58,4	58,7	58,7	57,8

OMSÄTTNING PER MARKNAD												
MSEK	6 mån 2022	Q2 2022	Q1 2022	Helår 2021	Q4 2021	Q3 2021	6 mån 2021	Q2 2021	Q1 2021	Helår 2020	Q4 2020	Q3 2020
Sverige	175,6	87,5	88,1	285,7	76,7	54,4	154,6	74,0	80,6	240,2	68,6	53,9
Övriga Norden	128,4	62,8	65,7	212,6	58,4	45,6	108,7	53,0	55,7	174,0	46,3	36,6
Tyskland	305,8	146,0	159,9	535,9	137,7	123,3	275,0	141,2	133,8	409,3	101,7	90,4
Övriga Europa	392,2	186,5	205,7	597,5	136,3	141,0	320,2	164,9	155,3	468,1	118,3	110,2
Nordamerika	1 008,1	503,8	504,4	1 551,2	399,0	381,3	770,9	379,3	391,7	1 573,6	353,2	401,2
Brasilien	60,7	34,7	26,1	89,0	27,0	25,1	36,9	18,2	18,7	79,6	23,4	19,3
Australien/Nya Zeeland	56,2	29,0	27,3	108,6	26,6	24,4	57,6	30,2	27,4	103,3	24,9	23,0
Kina	23,7	12,9	10,8	48,8	18,3	10,7	19,8	13,5	6,3	30,1	8,8	7,0
Övriga Världen	145,9	78,2	67,7	181,9	56,1	42,5	83,3	51,4	31,9	68,8	14,8	18,0
Koncernen	2 296,9	1 141,3	1 155,5	3 611,2	936,0	848,3	1 826,9	925,5	901,4	3 147,2	759,9	759,6



Omsättning och resultat

Andra kvartalet 2022

Omsättningen ökade till 1 141,3 MSEK (925,5) och var 23,3 procent högre jämfört med andra kvartalet 2021. Med hänsyn tagen till valutaförändringar och förvärvad volym uppgick organiska tillväxten till 10,3 procent.

Efterfrågan på koncernens produkter var fortsatt hög i samtliga divisioner under andra kvartalet 2022. Truck & Trailer Equipment ökade sin omsättning med 6,8 procent justerat för valutaförändringar. Mobile Climate Controls omsättning ökade med 11,8 procent justerat för valutaförändringar. För Ringfeder Power Transmission ökar försäljningen med 14,8 procent justerat för valutaförändringar och förvärvad volym.

Koncernens rörelseresultat (EBITA) uppgick till 147,1 MSEK (137,5), vilket motsvarar en rörelsemarginal på 12,9 procent (14,9). Truck & Trailer Equipments rörelsemarginal (EBITA) uppgick till 17,8 procent (20,4). Trots en hög efterfrågan minskar rörelsemarginalen som en följd av högre råvarupriser och störningar i leverantörskedjan. Jämförelsekvartalet 2021 är ett tufft jämförelsekvartal då detta präglades av hög efterfrågan, högt resursutnyttjande i produktion och en lägre kostnadsbas efter pandemin. Mobile Climate Controls rörelsemarginal (EBITA) uppgick till 9,9 procent (10,9). Rörelsemarginalen påverkas positivt av de kostnadsbesparingar som genomförts under 2021, men upphävs av kostnadsökningar på råvaror, frakter och störningar i leverantörskedjan.

Under andra kvartalet har Mobile Climate Control tagit engångskostnader om 6,7 MSEK relaterat till flytt av bussverksamheten från Indiana till Pennsylvania, USA. Mobile Climate Control beräknas att ha kostnader av engångskaraktär fram till och med tredje kvartalet 2022 för flytt av verksamheten. Under andra kvartalet såldes fastigheten i Indiana, för en köpeskilling om 33,5 MSEK och fastigheten hade ett bokfört värde om 14,7 MSEK. Rörelseresultatet (EBITA) påverkas med netto 18,8 MSEK av försäljningen.

Ringfeder Power Transmissions rörelsemarginal (EBITA) minskar till 14,4 procent (17,9) i kvartalet. Trots en hög efterfrågan minskar rörelsemarginalen som en följd av högre råvarupriser och störningar i leverantörskedjan. Integrationen av Carlyle Johnson Machine har under andra kvartalet gått enligt plan och förväntas vara genomförd under fjärde

kvartalet 2022. Carlyle Johnson Machine bidrar dock till divisionen med en lägre marginal än helheten under andra kvartalet på grund av en försäljningsutveckling som inte har nått upp till förväntningarna. Åtgärder för att ändra försäljningsutvecklingen har initierats. Totalt för koncernen har rörelseresultatet (EBITA) ökat med 7,0 procent jämfört med andra kvartalet 2021.

Koncernens räntenetto andra kvartalet blev –3,9 MSEK (–2,0) och kvartalets valutaeffekt på finansiella skulder i utländsk valuta uppgick till –2,4 MSEK (–2,0). Övriga finansiella kostnader uppgick till 0,0 MSEK (–0,9). Rörelseresultatet efter finansiella poster uppgick till 132,9 MSEK (126,5) och rörelseresultatet efter skatt uppgick till 100,5 MSEK (93,8). Resultatet per aktie ökade till 4,02 SEK (3,75).

Första halvåret 2022

Omsättningen uppgick till 2 296,9 MSEK (1 826,9) och var 25,7 procent högre än första halvåret 2021. Med hänsyn taget till valutaförändringar mellan halvåren var den faktiska organiska tillväxten 14,0 procent. Rörelseresultatet (EBITA) uppgick till 311,2 MSEK (287,1) vilket motsvarar en rörelsemarginal (EBITA) på 13,5 procent (15,7). Totalt under första halvåret har resultatet belastats med 10,9 MSEK i engångskostnader för flytten av bussverksamheten inom Mobile Climate Control i USA. Resultatet påverkas positivt med 18,8 MSEK i reavinst för försäljningen av fastigheten i Indiana.

Koncernens räntenetto första halvåret blev –8,2 MSEK (–5,8) och halvårets valutaeffekt på krediter i utländsk valuta var –6,7 MSEK (–5,1). Sammantaget innebar detta ett finansnetto på –14,9 MSEK (–10,9). Resultatet efter finansiella poster blev därmed 280,8 MSEK (262,5), resultatet efter skatt blev 214,9 MSEK (196,9) och vinsten per aktie 8,60 SEK (7,88).

Investeringar

Koncernens nyinvesteringar under andra kvartalet uppgick till 50,5 MSEK (13,7). Totalt för första halvåret var nyinvesteringarna 78,5 MSEK (29,1). Den högre investeringsnivån 2022 avser investeringar i den nya produktionsanläggningen för Mobile Climate Control i USA. Avskrivningar under andra kvartalet var totalt 28,5 MSEK (25,8) och totalt för första halvåret var avskrivningarna 55,6 MSEK (51,2).

Finansiell ställning

Resultatet efter skatt för perioden blev 214,9 MSEK (196,9) och övrigt totalresultat, vilket avser omräkningsdifferenser i utländsk valuta och omvärdering av pensionsplaner, som bokförs direkt mot eget kapital, uppgick till 156,1 MSEK (66,1), vilket innebar att totalresultatet blev 371,0 MSEK (263,0). Utbetalad utdelning uppgick till 125,1 MSEK (112,5). Koncernens eget kapital ökar därmed under perioden till 3 039,5 MSEK (2 793,5 vid årsskiftet).

Soliditeten minskade något under perioden till 58,7 procent (59,9 vid årsskiftet). Likvida medel, inklusive valutaförändring, minskade under perioden med –39,0 MSEK. Likvida medel uppgick vid periodens slut till 628,5 MSEK (667,4 vid årsskiftet). Därutöver fanns outnyttjad checkkredit om 100,0 MSEK, vilket innebar att koncernen vid juni månads utgång hade en tillgänglig likviditet på 728,5 MSEK (767,4 vid årsskiftet).

Koncernens räntebärande nettolåneskuld ökade under perioden med 37,5 MSEK och uppgick vid periodens slut till 513,3 MSEK (455,5 vid årsskiftet).

Koncernens räntebärande nettolåneskuld i förhållande till eget kapital den 30 juni 2022 var 0,17 (0,16 per 31 december 2021) och räntebärande nettolåneskuldens förhållande till koncernens rörelseresultat före av- och nedskrivningar (EBITDA rullande fyra kvartal) var 0,87 (0,81 vid årsskiftet).

Koncernens goodwill ökade som en följd av valutaförändringar med 37,0 MSEK och uppgick vid periodens utgång till 1 206,8 MSEK (1 169,8 vid årsskiftet), vilket i förhållande till eget kapital var 0,40 (0,42 vid årsskiftet).

Covid-19

Under andra kvartalet har koncernen inte mottagit några direkta stöd avseende covid-19. Totalt under första halvåret 2022 har inga stöd avseende covid-19 erhållits (9,2 MSEK).

Kassaflöde

Kassaflödet från den löpande verksamheten ökade jämfört med samma period föregående år och uppgick till 126,0 MSEK (91,4). Ökningen är hänförlig till en ökad försäljning. Under perioden uppgick genomförda investeringar till 78,5 MSEK (24,5). Under perioden avyttrades fastigheten i Indiana som Mobile Climate Control bedrivit verksamheten i för 33,5 MSEK. Koncernens totala låneskuld och leasingskuld minskade under första halvåret med –9,5 MSEK (–11,6), utdelningen uppgick till 125,1 MSEK (112,5) vilket gör att periodens kassaflöde uppgår till –53,6 MSEK (–57,3).

Personal

Den 30 juni 2022 var 1744 (1714 vid årsskiftet) anställda i VBG Group varav 226 (219) i Sverige. Under första halvåret 2022 sysselsatte koncernen i genomsnitt 1739 personer (1 569 samma period föregående år). Av dessa var 227 (231) verksamma i Sverige. Kostnaden för löner och sociala avgifter uppgick under första halvåret till 542,3 MSEK (430,1).

Aktiedata

Resultatet per aktie för uppgick till 8,60 SEK (7,88).

Eget kapital per aktie var 121,60 SEK den 30 juni 2022, jämfört med 106,01 SEK vid samma tidpunkt föregående år.

Aktiekursen var vid kvartalets utgång 117,00 SEK, vilket motsvarade ett börsvärde på 2 926 MSEK, jämfört med årsskiftet då kursen var 188,00 SEK vilket gav ett börsvärde på 4 701 MSEK.

Antalet aktieägare ökade med 177 under andra kvartalet och uppgick till 6 153 (5 831 vid årsskiftet).



ANDRA KVARTALET 2022

- Omsättningen ökade med 11,2 procent till **388,3 MSEK** (349,3).
- Med hänsyn taget till valutakursförändringar mellan åren uppgick organiska tillväxten till **6,8 procent**.
- Rörelseresultatet (EBITA) uppgick till **69,1 MSEK** (71,4) med en rörelsemarginal (EBITA) på 17,8 procent (20,4).

FÖRSTA HALVÅRET 2022

- Omsättningen ökade med 18,2 procent till **823,1 MSEK** (696,6).
- Med hänsyn taget till valutakursförändringar mellan åren uppgick organiska tillväxten till **13,7 procent**.
- Rörelseresultatet (EBITA) uppgick till **162,5 MSEK** (154,8) med en rörelsemarginal (EBITA) på 19,7 procent (22,2).

OMSÄTTNING/RESULTAT												
MSEK	6 mån 2022	Q2 2022	Q1 2022	Helår 2021	Q4 2021	Q3 2021	6 mån 2021	Q2 2021	Q1 2021	Helår 2020	Q4 2020	Q3 2020
Nettoomsättning	823,1	388,3	434,8	1327,9	350,3	281,0	696,6	349,3	347,4	1054,3	291,2	235,5
Rörelseresultat (EBITDA)	180,9	79,4	101,5	282,2	63,1	49,4	169,6	79,1	90,5	223,5	68,1	46,8
Rörelseresultat (EBITA)	162,5	69,1	93,4	251,4	54,9	41,7	154,8	71,4	83,4	194,8	60,1	40,0
Rörelsemarginal (EBITA) %	19,7	17,8	21,5	18,9	15,7	14,8	22,2	20,4	24,0	18,5	20,6	17,0
Rörelseresultat (EBIT)	160,0	67,9	92,2	248,0	53,7	40,8	153,5	70,7	82,8	189,2	58,8	39,2
Rörelsemarginal (EBIT) %	19,4	17,5	21,2	18,7	15,3	14,5	22,0	20,2	23,8	17,9	20,2	16,6

OMSÄTTNING PER MARKNAD												
MSEK	6 mån 2022	Q2 2022	Q1 2022	Helår 2021	Q4 2021	Q3 2021	6 mån 2021	Q2 2021	Q1 2021	Helår 2020	Q4 2020	Q3 2020
Sverige	149,1	72,9	76,2	240,1	65,3	44,5	130,2	61,1	69,1	203,9	60,2	46,3
Övriga Norden	100,8	48,7	52,1	164,7	44,4	34,1	86,2	41,2	45,0	140,0	38,5	29,1
Tyskland	194,3	91,8	102,5	343,6	87,6	72,9	183,1	94,5	88,5	254,8	67,0	55,8
Övriga Europa	247,7	111,6	136,1	363,9	82,3	82,1	199,4	103,0	96,5	275,0	71,3	66,3
Nordamerika	60,7	25,2	35,5	92,1	35,9	20,2	36,0	14,6	21,4	90,3	29,6	20,3
Australien/Nya Zeeland	46,0	24,5	21,4	87,1	23,3	18,8	45,1	24,7	20,4	68,1	18,5	11,7
Kina	2,0	1,9	0,1	1,6	1,1	0,4	0,1	0,0	0,0	0,0	0,0	0,0
Övriga Världen	22,6	11,7	10,9	34,9	10,3	8,0	16,6	10,2	6,4	22,2	6,0	5,9
Truck & Trailer Equipment	823,1	388,3	434,8	1327,9	350,3	281,0	696,6	349,3	347,4	1054,3	291,2	235,5

Omsättning och resultat

Andra kvartalet 2022

Omsättningen för kvartalet ökade med 11,2 procent, jämfört med föregående år, till 388,3 MSEK (349,3). Beaktat valutakursförändringar, där genomsnittskursen mellan kvartalen för USD stärkts med 16,9 procent, och den för divisionen större valutan, EUR, stärkts med 3,3 procent, så blev organiska tillväxten 6,8 procent.

Rörelseresultatet (EBITA) för Truck & Trailer Equipment minskade under andra kvartalet jämfört med föregående år till 69,1 MSEK (71,4) med en rörelsemarginal (EBITA) på 17,8 procent (20,4). Råvaruprisökningar och betydande störningar i leverantörskedjan påverkar kostnaderna och rörelsemarginalen (EBITA) negativt jämfört med föregående år.

Första halvåret 2022

Omsättningen för första halvåret ökade med 18,2 procent, jämfört med föregående år, till 823,1 MSEK (696,6). Beaktat valutakursförändringar, där genomsnittskursen mellan perioderna för USD stärkts med 14,1 procent, och den för divisionen större valutan, EUR, stärkts med 3,4 procent, så blev organiska tillväxten 13,7 procent. EBITA för Truck & Trailer Equipment ökade jämfört med föregående år till 162,5 MSEK (154,8) med en fortsatt hög EBITA-marginal på 19,7 procent (22,2). Jämförelseperioden föregående år var en expeditivt stark period då den präglades av hög efterfrågan, högt resursutnyttjande i produktion och en lägre kostnadsbas efter pandemin.

Under första halvåret ökade divisionens rörelsekapital med 81,7 MSEK till 409,3 MSEK (327,6 vid årsskiftet) som en följd av ökad försäljning, högre råvarupriser, valutakursförändring, ansträngda leverantörskedjor och med tillägg för materiella anläggningstillgångar på 195,2 MSEK, uppgick det operativa kapitalet vid juni månads utgång till 604,5 MSEK (514,8 vid årsskiftet).

Divisionens avkastning på operativt kapital (ROOC), uppgick till 53,7 procent (58,3 vid årsskiftet).

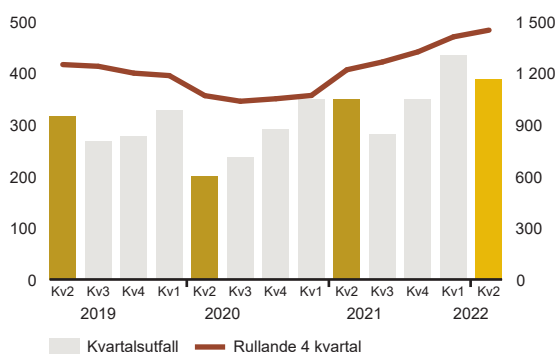
Investeringar och avskrivningar

Truck & Trailer Equipments investeringar under andra kvartalet uppgick totalt till 8,8 MSEK (10,3). Totalt för första halvåret var nyinvesteringarna 18,8 MSEK (23,1). Avskrivningar under andra kvartalet var totalt 11,5 MSEK (8,4) och totalt för första halvåret 20,9 MSEK (16,1).

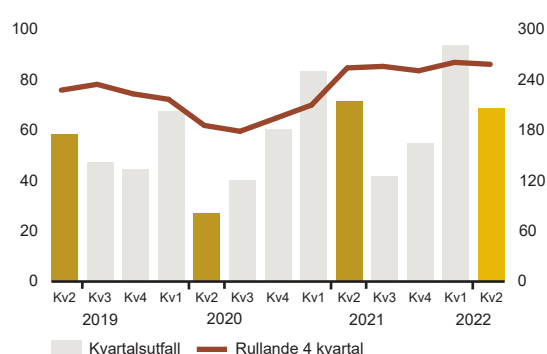
Personal

Den 30 juni 2022 var 388 personer anställda i divisionen (376 vid årsskiftet). Under första halvåret sysselsatte Truck & Trailer Equipment i genomsnitt 393 personer (375 samma period föregående år). Personalkostnaden under första halvåret uppgick till 155,2 MSEK (139,8) vilket innebar en kostnad per anställd på 394,9 TSEK (372,8).

NETTOOMSÄTTNING, MSEK



RÖRELSERESULTAT EBITA, MSEK





ANDRA KVARTALET 2022

- Omsättningen ökade med 27,2 procent till **574,6 MSEK** (451,7).
- Med hänsyn tagen till valutakursförändringar mellan åren uppgick organiska tillväxten till **11,8 procent**.
- Rörelseresultatet (EBITA) uppgick till **56,9 MSEK** (49,3) med en rörelsemarginal (EBITA) på 9,9 procent (10,9).
- Vinst vid försäljningen av fastigheten i Indiana, USA, påverkar rörelseresultatet (EBITA) positivt med **18,8 MSEK**.
- **6,7 MSEK** i engångskostnader för flytten av produktionsanläggningen i USA.

FÖRSTA HALVÅRET 2022

- Omsättningen ökade med 27,7 procent till **1 126,6 MSEK** (882,0).
- Med hänsyn taget till valutakursförändringar mellan åren uppgick organiska tillväxten till **14,3 procent**.
- Nettoresultat från försäljningen av fastighet (18,8 MSEK) och engångskostnader kring flytt (–10,9 MSEK) påverkar rörelseresultatet (EBITA) positivt med **7,9 MSEK**.
- Rörelseresultatet (EBITA) uppgick till **104,2 MSEK** (92,7) med en rörelsemarginal (EBITA) på 9,3 procent (10,5).

OMSÄTTNING/RESULTAT												
MSEK	6 mån 2022	Q2 2022	Q1 2022	Helår 2021	Q4 2021	Q3 2021	6 mån 2021	Q2 2021	Q1 2021	Helår 2020	Q4 2020	Q3 2020
Nettoomsättning	1 126,6	574,6	552,0	1 762,7	450,3	430,4	882,0	451,7	430,3	1 617,7	357,8	404,9
Rörelseresultat (EBITDA)	116,9	62,8	54,1	188,2	24,0	56,8	107,3	56,4	51,0	156,9	27,0	64,6
Rörelseresultat (EBITA)	104,2	56,9	47,3	156,8	14,8	49,4	92,7	49,3	43,4	125,9	19,2	56,8
Rörelsemarginal (EBITA) %	9,3	9,9	8,6	8,9	3,3	11,5	10,5	10,9	10,1	7,8	5,4	14,0
Rörelseresultat (EBIT)	94,0	51,8	42,2	136,2	9,6	44,2	82,4	44,1	38,3	104,5	13,9	51,4
Rörelsemarginal (EBIT) %	8,3	9,0	7,6	7,7	2,1	10,3	9,3	9,8	8,9	6,5	3,9	12,7

OMSÄTTNING PER MARKNAD												
MSEK	6 mån 2022	Q2 2022	Q1 2022	Helår 2021	Q4 2021	Q3 2021	6 mån 2021	Q2 2021	Q1 2021	Helår 2020	Q4 2020	Q3 2020
Sverige	24,4	13,4	11,0	42,2	10,8	8,8	22,6	12,1	10,5	32,7	7,7	7,0
Övriga Norden	26,2	13,3	12,9	44,1	12,6	10,5	20,9	10,9	9,9	30,6	7,0	6,6
Tyskland	14,3	7,5	6,8	21,4	6,1	5,1	10,3	5,7	4,5	19,4	4,0	3,3
Övriga Europa	107,7	55,7	52,0	177,6	42,1	43,4	92,1	47,6	44,5	141,2	35,6	31,9
Nordamerika	847,5	429,7	417,8	1 355,4	338,4	333,6	683,3	341,9	341,4	1 365,4	296,2	349,5
Kina	10,5	4,7	5,8	19,0	6,5	5,6	6,9	4,4	2,4	14,4	4,2	3,3
Övriga Världen	96,0	50,3	45,7	103,1	33,7	23,4	45,9	29,0	16,9	14,0	3,1	3,3
Mobile Climate Control	1 126,6	574,6	552,0	1 762,7	450,3	430,4	882,0	451,7	430,3	1 617,7	357,8	404,9

Omsättning och resultat

Andra kvartalet 2022

Omsättningen för andra kvartalet ökade med 27,2 procent, jämfört med föregående år, till 574,6 MSEK (451,7) där Nordamerika och Sydamerika stod för den största ökningen. Beaktat valutakursförändringar, där genomsnittskursen för USD stärkts med 16,9 procent jämfört med andra kvartalet föregående år samt att CAD har stärkts med 12,5 procent, var organiska tillväxten 11,8 procent. Rörelseresultatet (EBITA) för Mobile Climate Control uppgick till 56,9 MSEK (49,3) och rörelsemarginalen (EBITA) minskar till 9,9 procent (10,9). Rörelsemarginalen (EBITA) påverkas av högre råvarupriser, högre fraktkostnader och störningar i leveranskedjan jämfört med föregående års kvartal. Mobile Climate Control har under andra kvartalet tagit engångskostnader om 6,7 MSEK relaterat till flytten av bussverksamheten från Indiana till Pennsylvania i USA. Under andra kvartalet såldes fastigheten i Indiana, för en köpeskilling om 33,5 MSEK. Fastigheten hade ett bokfört värde om 14,7 MSEK. Försäljningen påverkar Mobile Climate Controls rörelseresultat (EBITA) med 18,8 MSEK.

Första halvåret 2022

Mobile Climate Control redovisade under första halvåret en omsättningstillväxt med 27,7 procent, jämfört med föregående år, till 1 126,6 MSEK (882,0). Beaktat valutakursförändringar, där genomsnittskursen för US-dollar stärkts med 14,1 procent jämfört med första halvåret föregående år, var den faktiska organiska tillväxten 14,3 procent. EBITA för Mobile Climate Control ökade jämfört med föregående år till 104,2 MSEK (92,7) med en EBITA-marginal på 9,3 procent (10,5). Råvaruprisökningar och betydande störningar i leverantörskedjan påverkar kostnaderna och rörelsemarginalen (EBITA)

negativt jämfört med föregående år. Mobile Climate Control har under första halvåret tagit engångskostnader om 10,9 MSEK relaterat till flytten av bussverksamheten från Indiana till Pennsylvania i USA. Rörelseresultatet (EBITA) påverkas positivt med 18,8 MSEK i reavinst från försäljningen av fastigheten i Indiana.

Under första halvåret ökade divisionens rörelsekapital med 161,9 MSEK till 738,7 MSEK (576,8 vid årsskiftet), som en konsekvens av högre försäljning, högre råvarupriser, valutakursförändring, och störningar i leveranskedjan. Med tillägg för materiella anläggningstillgångar på 202,6 MSEK, uppgick det operativa kapitalet vid juni månads utgång till 941,3 MSEK (756,1 vid årsskiftet).

Divisionens avkastning på operativt kapital (ROOC) för perioden uppgick till 24,4 procent (27,0 vid årsskiftet).

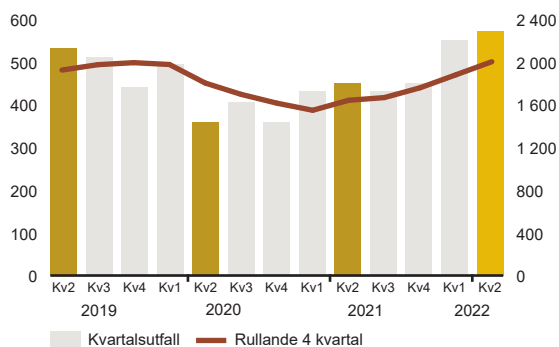
Investeringar och avskrivningar

Mobile Climate Controls investeringar under andra kvartalet uppgick totalt till 23,6 MSEK (0,1). Totalt för första halvåret var nyinvesteringarna 37,9 MSEK (1,6). Den högre investeringsnivån 2022 avser investeringar i den nya produktionsanläggningen i USA. Avskrivningar under andra kvartalet var totalt 11,0 MSEK (12,3) och totalt för första halvåret 22,9 MSEK (24,9).

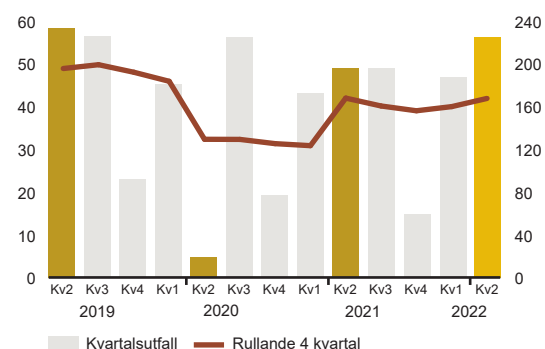
Personal

Den 30 juni 2022 var 968 personer anställda i divisionen (939 vid årsskiftet). Under första halvåret sysselsatte Mobile Climate Control i genomsnitt 963 personer (867 samma period föregående år). Personalkostnaden under första halvåret uppgick till 267,3 MSEK (205,3) vilket innebar en kostnad per anställd på 277,6 TSEK (236,8).

NETTOOMSÄTTNING, MSEK



RÖRELSERESULTAT EBITA, MSEK





ANDRA KVARTALET 2022

- Omsättningen ökade med 43,2 procent till **178,3 MSEK** (124,5).
- Med hänsyn taget till valutakursförändringar och förvärvad volym mellan åren uppgick organiska tillväxten till **14,8 procent**.
- Rörelseresultatet (EBITA) uppgick till **25,6 MSEK** (22,3) med en rörelsemarginal (EBITA) på 14,4 procent (17,9).

FÖRSTA HALVÅRET 2022

- Omsättningen ökade med 39,8 procent till **347,2 MSEK** (248,3).
- Med hänsyn taget till valutakursförändringar och förvärvad volym mellan åren uppgick organiska tillväxten till **13,8 procent**.
- Rörelseresultatet (EBITA) uppgick till **52,8 MSEK** (49,5) med en rörelsemarginal (EBITA) på 15,2 procent (19,9).

OMSÄTTNING/RESULTAT												
MSEK	6 mån 2022	Q2 2022	Q1 2022	Helår 2021	Q4 2021	Q3 2021	6 mån 2021	Q2 2021	Q1 2021	Helår 2020	Q4 2020	Q3 2020
Nettoomsättning	347,2	178,3	168,9	520,5	135,4	136,8	248,3	124,5	123,9	475,2	111,0	119,2
Rörelseresultat (EBITDA)	60,9	29,6	31,3	110,2	20,4	33,5	56,3	25,6	30,7	92,9	24,7	28,7
Rörelseresultat (EBITA)	52,8	25,6	27,2	96,3	17,0	29,8	49,5	22,3	27,3	78,0	21,1	25,1
Rörelsemarginal (EBITA) %	15,2	14,4	16,1	18,5	12,5	21,8	19,9	17,9	22,0	16,4	19,0	21,0
Rörelseresultat (EBIT)	50,0	24,1	25,8	92,3	16,0	28,8	47,5	21,2	26,3	73,1	20,0	23,9
Rörelsemarginal (EBIT) %	14,4	13,5	15,3	17,7	11,8	21,0	19,1	17,1	21,2	15,4	18,0	20,0

OMSÄTTNING PER MARKNAD												
MSEK	6 mån 2022	Q2 2022	Q1 2022	Helår 2021	Q4 2021	Q3 2021	6 mån 2021	Q2 2021	Q1 2021	Helår 2020	Q4 2020	Q3 2020
Sverige	2,1	1,2	0,9	3,4	0,5	1,0	1,8	0,8	1,0	3,6	0,7	0,6
Övriga Norden	1,4	0,7	0,7	3,9	1,3	1,0	1,6	0,9	0,8	3,4	0,7	0,8
Tyskland	97,3	46,6	50,7	170,9	44,0	45,3	81,6	40,9	40,7	135,1	30,0	31,3
Övriga Europa	36,8	19,1	17,7	56,0	11,8	15,5	28,6	14,3	14,3	52,0	11,4	12,0
Nordamerika	99,9	48,9	51,0	103,7	24,6	27,4	51,6	22,8	28,9	117,9	27,4	31,4
Brasilien	51,8	30,7	21,1	77,0	23,3	21,3	32,5	16,3	16,2	71,3	20,7	17,3
Australien/Nya Zeeland	9,5	4,1	5,4	20,5	4,1	4,4	12,0	5,3	6,7	33,9	6,1	11,0
Kina	11,3	6,4	4,9	28,3	10,8	4,7	12,8	9,0	3,8	15,7	4,6	3,7
Övriga Världen	37,0	20,6	16,5	56,9	15,0	16,2	25,7	14,2	11,5	42,2	9,3	11,1
Ringfeder Power Transmission	347,2	178,3	168,9	520,5	135,4	136,8	248,3	124,5	123,9	475,2	111,0	119,2

Omsättning och resultat

Andra kvartalet 2022

Omsättningen för andra kvartalet ökade med 43,2 procent jämfört med föregående år till 178,3 MSEK (124,5) och beaktat valutakursförändringar och förvärvad volym, där genomsnittskursen för USD stärkts med 14,1 procent, där genomsnittskursen för BRL har stärkt med 26,2 procent och EUR stärkts med 3,3 procent, var organiska tillväxten 14,8 procent.

Rörelseresultatet (EBITA) för Ringfeder Power Transmission uppgick till 25,6 MSEK (22,3) och rörelsemarginalen (EBITA) uppgick till 14,4 procent (17,9). Trots en hög efterfrågan minskar rörelsemarginalen som en följd av högre råvarupriser och störningar i leverantörskedjan. Integrationen av Carlyle Johnson Machine har under andra kvartalet gått enligt plan och förväntas vara genomförd under fjärde kvartalet 2022. Carlyle Johnson Machine bidrar dock till divisionen med en lägre marginal än helheten under andra kvartalet på grund av en försäljningsutveckling som inte har nått upp till förväntningarna. Åtgärder för att ändra försäljningsutvecklingen har initierats.

Första halvåret 2022

Omsättningen för första halvåret ökade med 39,8 procent, jämfört med föregående år, till 347,2 MSEK (248,3) och beaktat valutakursförändringar och förvärvad volym, där genomsnittskursen för USD stärkts med 14,1 procent, BRL stärkts med 21,3 procent, och EUR stärkts med 3,4 procent jämfört med första halvåret föregående år, uppgick den faktiska organiska tillväxten till 13,8 procent.

EBITA för Ringfeder Power Transmission ökade jämfört med föregående år till 52,8 MSEK (49,5) och EBITA-marginalen uppgick till 15,2 procent (19,9). Förändring av produktmix,

högre råvarupriser och störningar i leverantörskedjan påverkar EBITA-marginalen negativt mot jämförbar period föregående år. Carlyle Johnson Machine bidrar dessutom till divisionen med en lägre marginal än helheten under första halvåret på grund av en försäljningsutveckling som inte har nått upp till förväntningarna. Åtgärder för att ändra försäljningsutvecklingen har initierats.

Under perioden ökade divisionens rörelsekapital med 48,2 MSEK till 264,8 MSEK (216,6 vid årsskiftet). Med tillägg för materiella anläggningstillgångar 134,5 MSEK, uppgick det operativa kapitalet vid juni månads utgång till 399,3 MSEK (332,9 vid årsskiftet).

Divisionens avkastning på operativt kapital (ROOC) för perioden uppgick till 33,0 procent (38,5 vid årsskiftet).

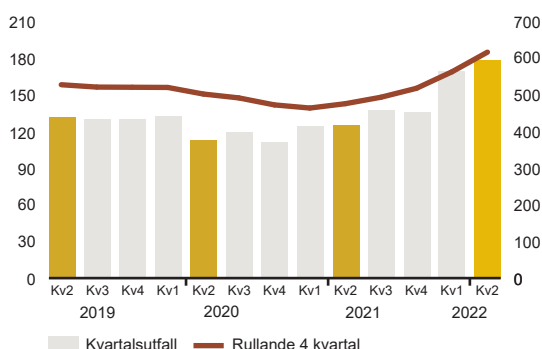
Investeringar och avskrivningar

Ringfeder Power Transmissions investeringar under andra kvartalet uppgick totalt till 1,9 MSEK (1,8). Totalt för första halvåret var nyinvesteringarna 5,4 MSEK (3,2). Avskrivningar under andra kvartalet var totalt 5,5 MSEK (4,4) och totalt för första halvåret 11,0 MSEK (8,8).

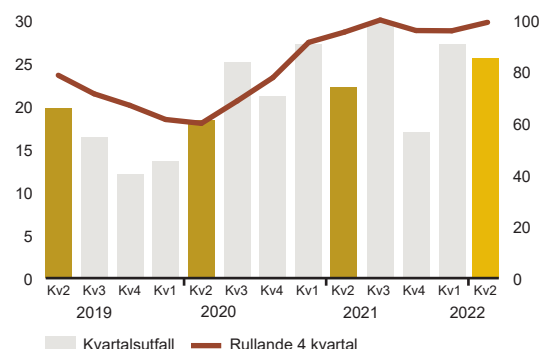
Personal

Den 30 juni 2022 var 378 personer anställda i divisionen (390 vid årsskiftet). Under första halvåret sysselsatte Ringfeder Power Transmission i genomsnitt 373 personer (317 samma period föregående år). Personalkostnaden under första halvåret uppgick till 102,5 MSEK (65,9) vilket innebar en kostnad per anställd på 274,9 TSEK (207,8). Carlyle Machine inkluderas inte i jämförbar period föregående år. Personalkostnadsökningen beror också på en retroaktiv betalning av pensioner i USA.

NETTOOMSÄTTNING, MSEK



RÖRELSERESULTAT EBITA, MSEK



Övrig information

Moderbolaget

VBG Group ABs verksamhet är inriktad på att övergripande leda, utveckla och samordna koncernen. Tillgångarna i moderbolaget består huvudsakligen av aktier i dotterbolag samt varumärken. Målsättningen är att koncernens väsentliga immateriella tillgångar i form av varumärken och andra rättigheter ska samlas direkt i moderbolaget. VBG Group AB fokuserar på att vidmakthålla och säkra koncernens samtliga varumärken och rättigheter.

Moderbolagets nettoomsättning avser företrädesvis koncerninterna tjänster och licensintäkter som under perioden uppgick till 3,9 MSEK (4,0). Rörelseresultatet för första halvåret uppgick till –27,6 MSEK (–25,4). Resultatet efter utdelningar från koncernföretag, finansnetto och skatt blev –28,0 MSEK (62,6).

Redovisningsprinciper

VBG Group följer de av EU antagna IFRS-standarderna och tolkningar av dessa (IFRIC). Delårsrapporten har för koncernen upprättats enligt årsredovisningslagen och IAS 34 Delårsrapportering, och för moderbolaget i enlighet med årsredovisningslagen och RFR 2. Samma redovisningsprinciper och beräkningsmetoder har använts som i den senaste årsredovisningen.

Det kan i denna rapport förekomma avrundningsdifferenser.

Risker och osäkerhetsfaktorer

Koncernens och moderbolagets väsentliga risk- och osäkerhetsfaktorer inkluderar strategiska, operationella, efterlevnads- samt finansiella risker, där de finansiella riskerna består av finansierings- och likviditetsrisk, ränterisk, kreditrisk samt valutarisk.

För utförligare beskrivning av koncernens risker och riskhantering se VBG Group ABs årsredovisning för 2021.

Utsikter 2022

Företaget lämnar ingen prognos.

Rapporteringstillfällen 2022/2023

Delårsrapport 9 mån 2022	den 26 oktober 2022
Bokslutskommuniké 2022	den 21 februari 2023
Delårsrapport 3 mån 2023	den 27 april 2023
Årsstämma 2023	den 27 juli 2023
Delårsrapport 6 mån 2023	den 20 juli 2023
Delårsrapport 9 mån 2023	den 24 oktober 2023

Transaktioner med närstående

Transaktioner med närstående, som väsentligt påverkat företagets ställning och resultat, har inte förekommit under 2022. Transaktioner med närstående under 2021 finns redovisade i Not 6 i årsredovisningen för 2021.

Händelser efter rapportperiodens slut

Inga väsentliga händelser har inträffat efter rapportperiodens slut.

VBG GROUP DELÅRSRAPPORT
JANUARI–JUNI 2022

16

Styrelsen och verkställande direktören försäkrar att halvårsrapporten ger en rättvisande översikt av företags och koncernens verksamhet, ställning och resultat samt beskriver väsentliga risker och osäkerhetsfaktorer som företaget och de företag som ingår i koncernen står inför.

Vänersborg den 20 juli 2022
VBG Group AB (publ)

Johnny Alvarsson
Styrelsens ordförande

Anders Birgersson
Verkställande direktör

Peter Augustsson
Styrelseledamot

Louise Nicolin
Styrelseledamot

Anna Stålenbring
Styrelseledamot

Mats R Karlsson
Styrelseledamot

Alexander Andersson
Arbetsgatarrepresentant

Cecilia Pettersson
Arbetsgatarrepresentant

För ytterligare information, kontakta

Anders Birgersson, Vd och koncernchef
Telefon: 0521–27 77 67
E-post: anders.birgersson@vbggroup.com

Fredrik Jignéus, CFO
Telefon: 0521-27 77 53
E-post: fredrik.jigneus@vbggroup.com

Notera

Information i denna rapport är sådan som VBG Group AB ska offentliggöra enligt EU:s marknadsmissbruksförordning och lagen om värdepappersmarknaden. Informationen lämnades för offentliggörande den 20 juli 2022 10:30.

Pressreleaser under andra kvartalet 2022

Delårsrapport januari–mars 2022	28 april 2022
Kommuniké från årsstämma i VBG Group AB (publ) den 4 maj 2022	4 maj 2022

Koncernresultaträkning och rapport över övrigt totalresultat i sammandrag

MSEK	Q2 2022	Q2 2021	6 mån 2022	6 mån 2021	Helår 2021
Nettoomsättning	1 141,3	925,5	2 296,9	1 826,9	3 611,2
Kostnad för sålda varor	-806,9	-612,7	-1 600,9	-1 198,0	-2 446,4
Bruttoresultat	334,4	312,8	696,0	628,9	1 164,8
Försäljningskostnader	-97,8	-76,5	-191,9	-152,9	-315,2
Administrationskostnader	-85,9	-70,1	-163,3	-134,3	-269,3
Forsknings- och utvecklingskostnader	-34,7	-28,8	-66,7	-57,4	-110,0
Övriga rörelseintäkter/kostnader	23,3	-6,8	21,6	-10,9	-14,3
	-195,2	-182,2	-400,3	-355,5	-708,8
Rörelseresultat	139,2	130,6	295,7	273,4	456,0
Valutakurseffekter, netto	-2,4	-2,0	-6,7	-5,1	-1,9
Ränteintäkter	0,9	3,0	1,2	3,8	4,4
Räntekostnader	-4,8	-4,1	-9,0	-8,1	-14,1
Övriga finansiella kostnader	-	-0,9	-0,3	-1,5	-2,9
Summa finansiella poster	-6,3	-4,1	-14,9	-10,9	-14,6
Resultat efter finansiella poster	132,9	126,5	280,8	262,5	441,4
Skatt	-32,4	-32,7	-65,9	-65,5	-104,3
Periodens resultat	100,5	93,8	214,9	196,9	337,1
Periodens resultat hänförligt till moderbolagets aktieägare	100,5	93,8	214,9	196,9	337,1
Övrigt totalresultat					
Periodens resultat	100,5	93,8	214,9	196,9	337,1
Poster som inte skall återföras i resultaträkningen					
Effekt vid omräkning av förmånsbestäda pensionsplaner, netto efter skatt	8,4	-	8,4	-	-15,6
Poster som senare kan återföras i resultaträkningen					
Omräkningsdifferenser avseende utlandsverksamhet	78,9	12,2	147,7	66,1	84,2
Övrigt totalresultat, netto efter skatt	87,3	12,2	156,1	66,1	68,7
Periodens totalresultat	187,8	106,0	371,0	263,0	405,9
Periodens totalresultatresultat hänförligt till moderbolagets aktieägare	187,8	106,0	371,0	263,0	405,9
Vinst per aktie, SEK	4,02	3,75	8,60	7,88	13,48
Antal utestående aktier vid perioden slut ('000)	25 004	25 004	25 004	25 004	25 004
Antal egna aktier vid periodens slut ('000)	1 192	1 192	1 192	1 192	1 192

Omsättning och resultat per segment

MSEK	Truck & Trailer Equipment	Mobile Climate Control	Ringfeder Power Transmission	Koncern- gemensamt	Koncernen
Q2 2022					
Nettoomsättning	388,3	574,6	178,3		1 141,3
Rörelseresultat	67,9	51,8	24,1	-4,6	139,2
Rörelsemarginal, %	17,5	9,0	13,5		12,2
Finansnetto				-6,3	-6,3
Resultat efter finansiella poster					132,9
6 mån 2022					
Nettoomsättning	823,1	1 126,6	347,2		2 296,9
Rörelseresultat	160,0	94,0	50,0	-8,3	295,7
Rörelsemarginal, %	19,4	8,3	14,4		12,9
Finansnetto				-14,9	-14,9
Resultat efter finansiella poster					280,8
Q2 2021					
Nettoomsättning	349,3	451,7	124,5		925,5
Rörelseresultat	70,7	44,1	21,2	-5,5	130,6
Rörelsemarginal, %	20,2	9,8	17,1		14,1
Finansnetto				-4,1	-4,1
Resultat efter finansiella poster					126,5
6 mån 2021					
Nettoomsättning	696,6	882,0	248,3		1 826,9
Rörelseresultat	153,5	82,4	47,5	-10,0	273,4
Rörelsemarginal, %	22,0	9,3	19,1		15,0
Finansnetto				-10,9	-10,9
Resultat efter finansiella poster					262,5

Koncernbalansräkning

MSEK	2022-06-30	2021-06-30	2021-12-31
Tillgångar			
Anläggningstillgångar			
Immateriella anläggningstillgångar			
Varumärken, kundrelationer och övriga immateriella rättigheter	853,5	749,3	839,2
Goodwill	1 206,8	1 114,5	1 169,8
	2 060,3	1 863,9	2 009,0
Materiella anläggningstillgångar			
Byggnader och mark	187,7	165,1	180,3
Maskiner och andra tekniska anläggningar	133,3	145,0	137,3
Inventarier, verktyg och installationer	54,0	42,7	49,3
Pågående nyanläggningar	59,2	9,4	8,3
Nyttjanderätt	101,9	118,5	111,4
	536,1	480,7	486,6
Uppskjuten skattefordran	55,5	55,3	57,9
Summa anläggningstillgångar	2 651,8	2 399,9	2 553,5
Omsättningstillgångar			
Varulager			
Råvaror och förnödenheter	609,2	401,8	459,1
Varor under tillverkning	128,6	90,6	103,7
Färdiga varor och handelsvaror	325,8	185,2	256,6
	1 063,6	677,7	819,3
Kortfristiga fordringar			
Kundfordringar	726,4	542,2	524,1
Aktuella skattefordringar	44,5	30,2	29,9
Övriga fordringar	55,3	41,5	40,0
Förutbetalda kostnader och upplupna intäkter	42,1	29,9	29,3
	868,4	643,8	623,2
Likvida medel			
Kassa och bank	628,5	853,0	667,4
Summa omsättningstillgångar	2 560,5	2 174,4	2 110,0
Summa tillgångar	5 212,3	4 574,3	4 663,5
Eget kapital och skulder			
Eget kapital			
Aktiekapital	65,5	65,5	65,5
Övrigt tillskjutet kapital	781,3	781,3	781,3
Reserver	235,0	69,1	87,4
Balanserade vinstmedel inklusive årets vinst	1 957,7	1 734,8	1 859,3
Summa eget kapital	3 039,5	2 650,7	2 793,5
Långfristiga skulder			
Avsättningar för pensioner och liknande förpliktelser	250,3	237,1	252,1
Uppskjuten skatteskuld	237,3	213,6	240,2
Övriga avsättningar	50,5	38,0	38,5
Leasingskuld	87,1	94,9	95,8
Skulder till kreditinstitut	782,1	810,6	752,5
Övriga långfristiga skulder	22,6	2,2	20,3
Summa långfristiga skulder	1 429,9	1 396,3	1 399,3
Kortfristiga skulder			
Leverantörsskulder	389,1	271,0	225,7
Aktuella skatteskulder	42,0	36,2	16,1
Övriga skulder	81,1	32,7	40,5
Leasingskuld	22,3	22,5	22,6
Upplupna kostnader och förutbetalda intäkter	208,6	164,9	165,8
Summa kortfristiga skulder	743,0	527,3	470,7
Summa eget kapital och skulder	5 212,3	4 574,3	4 663,5

Förändringar i koncernens eget kapital

MSEK	6 mån 2022	6 mån 2021	Helår 2021
Ingående eget kapital enligt balansräkning per 31 december	2 793,5	2 500,2	2 500,2
Summa totalresultat för perioden	371,2	263,0	405,9
Utdelning	-125,1	-112,5	-112,5
Eget kapital vid periodens utgång	3 039,5	2 650,7	2 793,5

Kassaflödesanalys för koncernen

MSEK	6 mån 2022	6 mån 2021	Helår 2021
Den löpande verksamheten			
Rörelseresultat före finansiella poster	295,7	273,4	456,0
Avskrivningar	55,7	51,2	106,4
Övriga ej likviditetspåverkande poster	15,8	13,4	18,3
Erhållen ränta m m	2,8	4,1	8,4
Erlagd ränta	-8,7	-7,0	-15,1
Betald skatt	-56,7	-55,4	-103,4
Kassaflöde före förändring i rörelsekapital	304,5	279,7	470,6
Minskning/ökning (-) av varulager	-168,1	-103,9	-195,4
Minskning/ökning (-) av kundfordringar	-140,3	-173,3	-140,8
Minskning/ökning (-) av övriga kortfristiga fordringar	-25,4	-27,7	-7,0
Ökning/minskning (-) av leverantörsskulder	122,0	93,4	38,5
Ökning/minskning (-) av övriga kortfristiga skulder	33,2	23,1	21,5
Kassaflöde från den löpande verksamheten	126,0	91,4	187,4
Investeringsverksamheten			
Investeringar i immateriella anläggningstillgångar	-0,5	-0,6	-30,3
Investeringar i materiella anläggningstillgångar	-78,1	-23,8	-31,8
Försäljning av materiella anläggningstillgångar	33,5	-	-
Tilläggsköpeskilling dotterbolag	-4,2	-	-146,3
Kassaflöde från investeringsverksamheten	-49,2	-24,4	-208,4
Finansieringsverksamheten			
Amortering av lån	-	-	-227,1
Upptagna lån samt förändring av befintliga lån	4,2	0,2	136,3
Amortering av leasingskuld	-9,5	-11,8	-23,5
Utbetald utdelning	-125,1	-112,5	-112,5
Kassaflöde från finansieringsverksamheten	-130,4	-124,2	-226,8
Årets kassaflöde	-53,6	-57,3	-247,9
Likvida medel vid årets början	667,4	899,5	899,5
Omräkningsdifferens likvida medel	14,7	10,7	15,8
Likvida medel vid årets slut	628,5	853,0	667,4
Outnyttjad checkräkningskredit	100,0	100,0	100,0
Summa disponibla likvida medel	728,5	953,0	767,4

Nyckeltal för koncernen

MSEK	6 mån 2022	6 mån 2021	Helår 2021
Rörelsemarginal (EBITA), %	13,5	15,7	13,4
Rörelsemarginal (EBIT), %	12,9	15,0	12,6
Vinstmarginal (ROS), %	12,2	14,4	12,2
Avkastning på eget kapital (ROE), %	14,3	14,8	12,2
Avkastning på sysselsatt kapital (ROCE), %	14,6	14,8	12,2
Soliditet, %	58,7	57,9	59,9
Räntebärande nettoslåneskuld/EBITDA	0,87	0,54	0,81
Eget kapital per utestående aktie vid periodens slut, SEK	121,56	106,01	111,73
Kassaflöde från den löpande verksamheten, per utestående aktie, SEK	5,04	3,66	7,48
Vinst per utestående aktie under perioden, SEK	8,60	7,88	13,48
Börskurs periodslut, SEK	117,0	176,50	188,00
Antal sysselsatta, genomsnitt	1739	1569	1600
Antal utestående aktier vid periodens slut ('000)	25004	25004	25004
Antal egna aktier vid periodens slut ('000)	1192	1192	1192

Moderbolagets resultaträkning

MSEK	6 mån 2022	6 mån 2021	Helår 2021
Nettoomsättning	3,9	4,0	52,1
Rörelsens kostnader	-31,5	-29,4	-60,0
Rörelseresultat	-27,6	-25,4	-7,9
Finansnetto	-0,4	88,0	81,8
Resultat efter finansiella poster	-28,0	62,6	73,9
Bokslutsdispositioner	-	-	45,0
Skatt	-	-	-6,7
Periodens resultat	-28,0	62,6	112,2

Moderbolagets balansräkning

MSEK	2022-06-30	2021-06-30	2021-12-31
Materiella tillgångar	1,8	1,7	1,4
Finansiella tillgångar	2092,7	2216,4	2362,6
Summa anläggningstillgångar	2094,5	2218,1	2364,0
Fordringar	176,4	81,8	158,8
Kassa,bank och kortfristiga kapitalplaceringar	474,0	660,5	511,6
Summa omsättningstillgångar	650,4	742,3	670,4
Summa tillgångar	2744,9	2960,4	3034,4
Eget Kapital	1389,8	1486,5	1536,0
Obeskattade reserver	21,8	11,8	21,8
Avsättningar	15,2	13,0	13,2
Långfristiga skulder	182,1	810,6	748,7
Kortfristiga skulder	536,0	638,5	714,7
Summa skulder och eget kapital	2144,9	2960,4	3034,4

Alternativa nyckeltal

ORGANISK TILLVÄXT

Nettomsättning exklusive effekt av strukturförändringar, dvs förvärvade eller avyttrade verksamheter, samt valutaeffekt.

MSEK	6 mån 2022	Q2 2022	6 mån 2021	Q2 2021	Helår 2021
Koncernen					
Nettoomsättning	2 296,9	1 141,3	1 826,9	925,5	3 611,2
Förvärvad volym	-36,4	-15,0	-	-	-
Valutaeffekt	-178,4	-105,2	59,1	59,1	135,5
Nettomsättning rensad från förvärv och valuta	2 082,1	1 021,1	984,5	984,6	3 746,7
Faktisk organisk tillväxt	255,1	95,6	314,4	314,5	599,6
Organisk tillväxt, %	14,0	10,3	19,3	46,9	19,1
Truck & Trailer Equipment					
Nettoomsättning	823,1	388,3	696,6	349,3	1 327,9
Valutaeffekt	-31,4	-15,4	13,3	13,3	33,7
Nettomsättning rensad från förvärv och valuta	791,7	372,9	362,6	362,6	1 361,7
Faktisk organisk tillväxt	95,1	23,7	163,2	163,1	307,4
Organisk tillväxt, %	13,7	6,8	30,9	81,8	29,2
Mobile Climate Control					
Nettoomsättning	1 126,6	574,6	882,0	451,7	1 762,7
Valutaeffekt	-118,9	-69,4	34,8	34,9	70,5
Nettomsättning rensad från förvärv och valuta	1 007,7	505,2	486,6	486,6	1 833,2
Faktisk organisk tillväxt	125,7	53,5	128,5	128,6	215,6
Organisk tillväxt, %	14,3	11,8	15,0	35,9	13,3
Ringfeder Power Transmission					
Nettoomsättning	347,2	178,3	248,3	124,5	520,5
Förvärvad volym	-36,4	-15,0	-	-	-
Valutaeffekt	-28,2	-20,4	10,9	10,9	31,3
Nettomsättning rensad från förvärv och valuta	282,6	142,9	135,3	135,4	551,8
Faktisk organisk tillväxt	34,3	18,4	22,8	22,8	76,6
Organisk tillväxt, %	13,8	14,8	9,3	20,3	16,1

Rörelseresultat EBITDA

Rörelseresultat före avskrivningar och nedskrivningar.

Koncernen, MSEK	6 mån 2022	Q2 2022	6 mån 2021	Q2 2021	Helår 2021
Rörelseresultat EBIT	295,7	139,2	273,4	130,6	456,0
Avskrivningar	55,7	28,5	51,2	25,8	106,4
Rörelseresultat EBITDA	351,3	167,7	324,6	156,4	562,4

Rörelsemarginal EBITDA

Rörelseresultat före avskrivningar och nedskrivningar i förhållande till nettomsättning.

Koncernen, MSEK	6 mån 2022	Q2 2022	6 mån 2021	Q2 2021	Helår 2021
Nettoomsättning	2 296,9	1 141,3	1 826,9	925,5	936,0
Rörelseresultat EBIT	295,7	139,2	273,4	130,6	72,1
Avskrivningar	55,7	28,5	51,2	25,8	28,7
Rörelsemarginal EBITDA, %	15,3	14,7	17,8	16,9	10,8

Rörelseresultat EBITA

Rörelseresultat före immateriella avskrivningar och nedskrivningar.

Koncernen, MSEK	6 mån 2022	Q2 2022	6 mån 2021	Q2 2021	Helår 2021
Rörelseresultat EBIT	295,7	139,2	273,4	130,6	456,0
Avskrivningar immateriella tillgångar	15,5	7,9	13,7	6,9	28,1
Rörelseresultat EBITA	311,2	147,1	287,1	137,5	484,1

Rörelsemarginal EBITA

Rörelseresultat före immateriella avskrivningar och nedskrivningar i förhållande till nettomsättning.

Koncernen, MSEK	6 mån 2022	Q2 2022	6 mån 2021	Q2 2021	Helår 2021
Nettoomsättning	2 296,9	1 141,3	1 826,9	925,5	936,0
Rörelseresultat EBIT	295,7	139,2	273,4	130,6	72,1
Avskrivningar immateriella tillgångar	15,5	7,9	13,7	6,9	7,3
Rörelsemarginal EBITA, %	13,5	12,9	15,7	14,9	8,5

Bruttovinstmarginal

Resultat före finansnetto i förhållande till nettomsättningen.

Koncernen, MSEK	6 mån 2022	Q2 2022	6 mån 2021	Q2 2021	Helår 2021
Nettoomsättning	2 296,9	1 141,3	1 826,9	925,5	936,0
Bruttoresultat	696,0	334,4	628,9	312,8	260,9
Bruttovinstmarginal, %	30,3	29,3	34,4	33,8	27,9

Vinstmarginal

Resultat efter finansnetto i förhållande till nettomsättning.

Koncernen, MSEK	6 mån 2022	Q2 2022	6 mån 2021	Q2 2021	Helår 2021
Nettoomsättning	2 296,9	1 141,3	1 826,9	925,5	3 611,2
Resultat efter finansiella poster	280,8	132,9	262,5	126,5	441,4
Vinstmarginal, %	12,2	11,6	14,4	13,7	12,2

Räntebärande nettolåneskuld

Räntebärande låneskuld och avsättningar minskat med likvida medel.

Koncernen, MSEK	6 mån 2022	Q2 2022	6 mån 2021	Q2 2021	Helår 2021
Avsättning för pensioner	250,3		237,1		252,1
Checkräkningskredit	–		–		–
Lån	782,1		810,6		752,5
Leasingskuld	109,4		117,4		118,4
Banktillgodohavande	–628,5		–853,0		–667,4
Räntebärande nettolåneskuld	513,3	n/a	312,1	n/a	455,5

Räntebärande nettolåneskuld/EBITDA

Räntebärande låneskuld i förhållande till rörelseresultat före avskrivningar och nedskrivningar.

Koncernen, MSEK	6 mån 2022	Q2 2022	6 mån 2021	Q2 2021	Helår 2021
Räntebärande nettolåneskuld	513,3		312,1		455,5
EBITDA rullande 4 kvartal	589,2		577,9		562,4
Räntebärande nettolåneskuld/EBITDA	0,87	n/a	0,54	n/a	0,81

VBG GROUP DELÅRSRAPPORT
JANUARI–JUNI 2022

25

ROOC PER DIVISION

EBITDA i förhållande till det operativa kapitalet enligt nedan.

Koncernen, MSEK	6 mån 2022	6 mån 2021	Helår 2021
Koncernen			
Varulager	1 063,6	677,7	819,3
Kundfordringar	726,4	542,2	524,1
Leverantörsskulder	-389,1	-271,0	-225,7
Rörelsekapital	1 401,0	948,8	1 117,7
Materiella anläggningstillgångar	536,1	480,7	486,6
Operativt kapital	1 937,1	1 429,6	1 604,4
EBITDA, rullande 12 månader	589,2	577,9	562,4
Genomsnittligt operativt kapital 4 kvartal	1 702,9	1 329,4	1 468,0
ROOC, %	34,6	43,5	38,3
Truck & Trailer Equipment			
Varulager	277,8	189,6	217,5
Kundfordringar	231,3	202,8	174,6
Leverantörsskulder	-99,7	-84,5	-64,5
Rörelsekapital	409,3	307,9	327,6
Materiella anläggningstillgångar	195,2	185,8	187,2
Operativt kapital	604,5	493,8	514,8
EBITDA, rullande 12 månader	293,4	284,5	282,2
Genomsnittligt operativt kapital 4 kvartal	546,4	442,8	484,2
ROOC, %	53,7	64,3	58,3
Mobile Climate Control			
Varulager	622,3	385,4	468,8
Kundfordringar	372,5	259,7	249,0
Leverantörsskulder	-256,1	-164,1	-141,1
Rörelsekapital	738,7	480,9	576,8
Materiella anläggningstillgångar	202,6	188,1	179,3
Operativt kapital	941,3	669,1	756,1
EBITDA, rullande 12 månader	197,7	198,9	188,2
Genomsnittligt operativt kapital 4 kvartal	809,0	621,7	697,0
ROOC, %	24,4	32,0	27,0
Ringfeder Power Transmission			
Varulager	163,5	102,7	133,0
Kundfordringar	122,7	79,7	100,5
Leverantörsskulder	-21,4	-15,0	-16,9
Rörelsekapital	264,8	167,3	216,6
Materiella anläggningstillgångar	134,5	102,1	116,3
Operativt kapital	399,3	269,5	332,9
EBITDA, rullande 12 månader	114,9	109,7	110,2
Genomsnittligt operativt kapital 4 kvartal	348,6	263,5	286,0
ROOC, %	33,0	41,6	38,5

ADRESSER

VBG Group

Sverige

VBG Group AB (publ)
Kungsgatan 57
SE-461 34 Trollhättan
Tel +46 521 27 77 00
www.vbgroup.com

Truck & Trailer Equipment

Sverige

VBG Group Truck Equipment AB
Box 1216
SE-462 28 Vänersborg
Tel +46 521 27 77 00

Tyskland

VBG Group Truck Equipment GmbH
Postfach 13 06 55
DE-47758 Krefeld
Tel +49 2151 835-0

European Trailer Systems GmbH

Im Moerser Feld 1f
DE-47441 Moers
Tel +49 2841 6070 700

Danmark

VBG Group Sales A/S
Industribuen 20–22
DK-5592 Ejby
Tel +45 64 46 19 19

Norge

VBG Group Sales AS
Postboks 94 Leirdal
NO-1009 Oslo
Tel +47 23 14 16 60

England

VBG Group Sales Ltd
Unit 9, Willow Court
West Quay Road, Winwick Quay
Warrington, Cheshire WA2 8UF
UK
Tel +44 1925 23 41 11

Belgien

VBG Group Truck Equipment NV
Industrie Zuid Zone 2.2
Lochtemanweg 50
BE-3580 Beringen
Tel +32 11 60 90 90

Tjeckien

European Trailer Systems s.r.o
Ke Gabrielce 786
CZ-39470 Kamenice nad Lipou
Tel +420 565 422 402

USA

Onspot of North America, Inc.
1075 Rodgers Park Dr
North Vernon, IN 47265-5603
Tel +1 800 224 2467

Mobile Climate Control

Sverige

Mobile Climate Control Group Holding AB
Kungsgatan 57
SE-461 34 Trollhättan
Tel +46 521-27 77 00

Mobile Climate Control Sverige AB

Sikvägen 9
SE-761 21 Norrtälje
Tel +46 521-27 77 00

Tyskland

Mobile Climate Control GmbH
Jägerstraße 33
DE-712 72 Renningen
Tel +49 0715 993 087-0

Kanada

Mobile Climate Control Inc.
7540 Jane St.
Vaughan, ON
L4K 0A6
Tel +1 905 482-2750

Mobile Climate Control Inc.

6659 Ordan Drive
Mississauga, ON
L5T 1K6
Tel +1 905 482-2750

USA

Mobile Climate Control Corp.
P.O. Box 803
Goshen, IN 46527
Tel +1 574 534-1516

Mobile Climate Control Corp.

3189 Farmtrail Road
York, PA 17406
Tel +1 717 767-6531

Polen

Mobile Climate Control SP. Zo.o.
Ul. Szwedzka 1
PL-55-200 Olawa
Tel +48 71 3013 701

Kina

Mobile Climate Control
Manufacturing/Trading Co Ltd
No.88 Jinchuan Rd.
Zhenhai, Ningbo, 315221
Tel +86 574-863 085 77

Sydafrika

Mobile Climate Control Africa (PTY) Ltd
Unit 7B, Rinaldo Industrial Park
50 Moreland Drive, Red Hill
4071 Durban
Tel +27 31 569 3971

Indien

Mobile Climate Control Thermal Systems
India Pvt Ltd
Plot No. 4B
Road No.2, Phase-I
KIADB Industrial Area Narasapura
Kolar – 56313, Karnataka

Ringfeder Power Transmission

Tyskland

Ringfeder Power Transmission GmbH
Werner-Heisenberg-Straße 18
DE-64823 Groß-Umstadt
Tel +49 6078-9385-0

Ringfeder Power Transmission GmbH

Zweibrücker Strasse 104
DE-66521 Neunkirchen
Tel +49 6821 866 0

Tjeckien

Ringfeder Power Transmission s.r.o
Oty Kovala 1172
CZ-33441 Dobruany
Tel +420 377 201 511

USA

Ringfeder Power Transmission USA Corp.
165 Carver Avenue
Westwood, NJ 07675
Tel +1 201 666 3320

Carlyle Johnson Machine, Co.LLC

201 Boston Turnpike
Bolton, CT 06043
Tel: +1 860-643-1531

Indien

Ringfeder Power Transmission India Private
Ltd
Plot No. 4, Door No. 220
Mount Poonamallee High Road
Kattupakkam
Chennai-600056
Tel +91 44 2679 1411

Kina

Kunshan Ringfeder Power Transmission Co.,
Ltd
No. 406, Jiande Road
Zhangpu 215321
Kunshan, Jiangsu Province
Tel +86 512 5745 3960

Brasilien

Henfel Industria Metalurgica Ltda.
Major Hilario Tavares Pinheiro, 3447
Cep 14871 – 300
Jaboticabal, SP
Tel +55 16 3209 3422