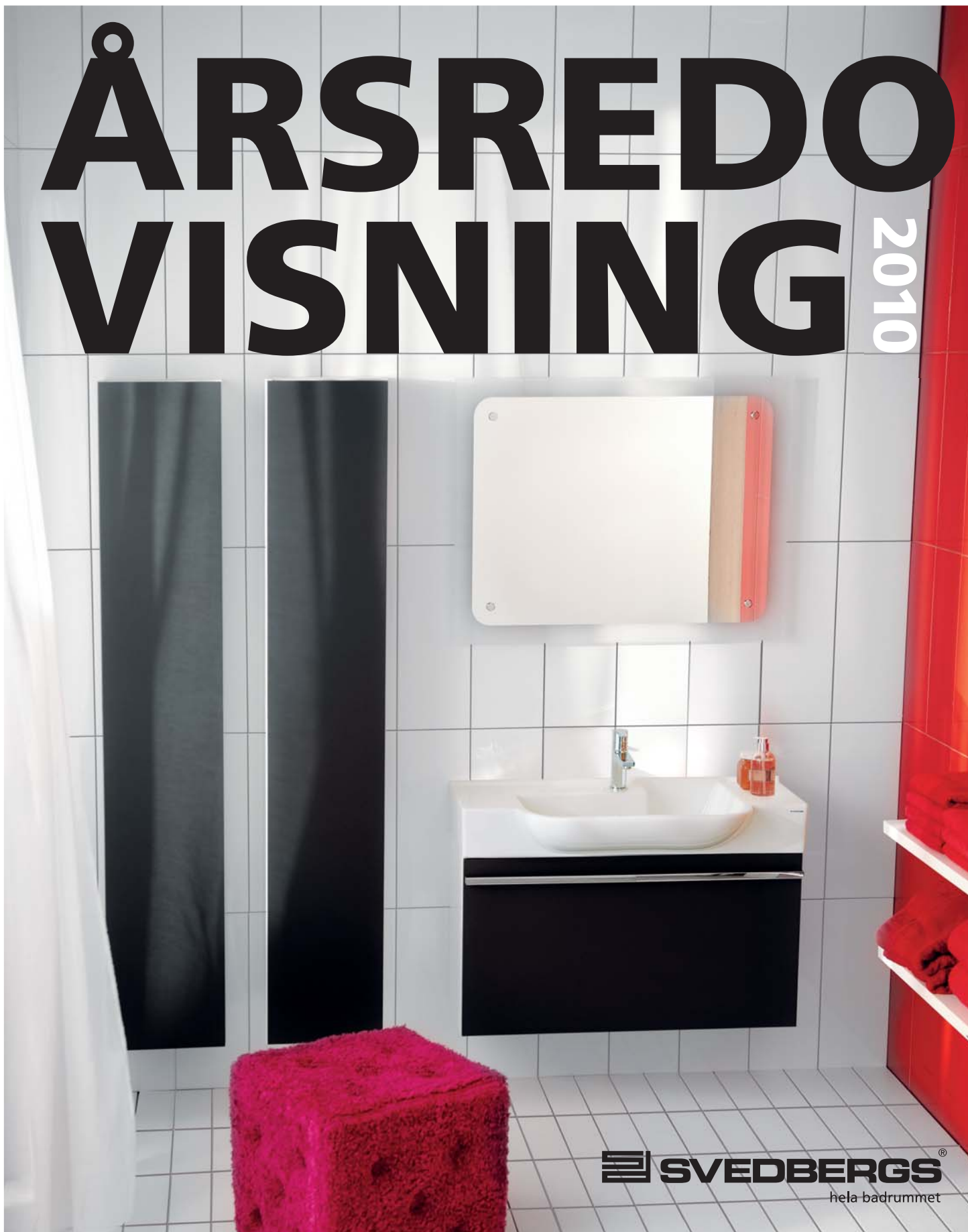


TJUGOHUNDRATIO

Vd har ordet
Förvaltningsberättelse
Revisionsberättelse
Bolagsstyrningsrapport

ÅRSREDO VISNING 2010



 **SVEDBERGS**[®]
hela badrummet

INNEHÅLL

Året 2010 i korthet	3
Vd har ordet.....	4
Förvaltningsberättelse	6
Räkenskaper för koncernen.....	8
Räkenskaper för moderbolaget.....	12
Noter	16
Revisionsberättelse	28
Bolagsstyrningsrapport med tillhörande revisorsyttrande	29
Fakta ur bolagsordningen	32
Årsstämma och rapporttillfällen.....	33
Ledande befattningshavare.....	34
Styrelse, revisorer och valberedning	35
Aktiedata	36
Femårsöversikt	38
Nyckeltalsdefinitioner	39

Svedbergs startades 1920 som bleckslageri och övergick 1962 till att tillverka badrumsskåp. Under sjuttioalet utvecklades fler badrumsmöbler och under åttiotalet började dagens inriktning: att utveckla, tillverka och marknadsföra det kompletta badrummet under egna varumärket Svedbergs.

Svedbergs är marknadsledande i Norden på badrumsmöbler och utvecklar hela tiden sortimentet för att täcka alla behov som konsumenten har i sitt badrum.

Moderbolaget Svedbergs i Dalstorp AB bedriver sin verksamhet i Dalstorp, Västergötland, där merparten av produktionen sker. Svedbergs aktier är sedan den 3 oktober 1997 noterade vid Nasdaq OMX Stockholm.

ÅRET 2010 I KORTHET

- Nettoomsättningen uppgick till 435,3 miljoner kronor (482,2) en minskning med 10 % jämfört med föregående år.
- Resultatet före skatt för 2010 uppgick till 62,0 miljoner kronor (76,5) vilket är 19 % lägre än föregående år.
- Rörelsemarginalen uppgick till 14,3 % (15,8).
- Resultat efter skatt uppgick till 45,2 miljoner kronor (56,2).
- Resultat per aktie uppgick till 2,13 kronor (2,65).

NYCKELTAL FÖR KONCERNEN

		2010	2009	2008 ¹	2007 ¹	2006 ¹
Nettoomsättning	Mkr	435,3	482,2	514,3	526,6	504,4
Rörelseresultat	Mkr	62,2	76,1	96,1	106,8	115,5
Rörelsemarginal	%	14,3	15,8	18,7	20,3	22,9
Resultat före skatt	Mkr	62,0	76,5	98,3	108,3	116,7
Vinstmarginal	%	14,2	15,9	19,1	20,6	23,1
Kassaflöde efter investeringsverksamheten	Mkr	53,0	69,1	39,6	65,8	47,5
Soliditet	%	64,6	74,6	73,4	71,5	71,4
Medelantal anställda	Antal	192	197	207	230	225
Resultat per aktie	SEK	2,13	2,65	3,39	3,71	3,92
Omsättning per anställd	Mkr	2,2	2,4	2,5	2,3	2,2
Börsvärde vid årets slut	Mkr	1039	935	594	1145	1632
Utdelning per aktie ²	Kr	2,50	7,00	1,75	4,00	2,50
Direktavkastning	%	5,1	15,9	6,3	7,4	3,2

¹avser kvarvarande verksamhet
²för 2010, styrelsens förslag

Nyckeltalsdefinitioner, se sid 39.

VD HAR ORDET

VIKTIGA STEG FÖR FRAMTIDEN

Efter många år i köksbranschen och de senaste månaderna som tillförordnad vd för en av Nordens ledande badrumsleverantör, är det lätt att slå fast att intresset för inredning sannolikt är större än någonsin.



Det är extra roligt att konstatera hur badrummet fått en alltmer framträdande plats i människors drömmar om inredning. Det tar sig olika uttryck på marknaden. Badrum ägnas allt mer plats i den mångfald av inredningsmedier som möter oss.

Ett annat exempel är mäklarsamfundets undersökning "Mäklarinsikt 2010:3 oktober", som visar

att ett nyrenoverat badrum är det som efterfrågas allra mest vid byte av bostad i Sverige. Först på andra plats kommer nytt kök. Det är bara en tidsfråga tills annonser för hus och lägenheter nämner badrummets varumärke med samma självklarhet som köksmärket finns med idag. Eftersom priserna på bostäder ökar är det självklart att man förväntar sig hög kvalitet i alla delar av boendet. Det är positivt och bådär gott för Svedbergs.

2010 – ÖMSOM VIN, ÖMSOM VATTEN

För Svedbergs har 2010 varit något av ett mellanår där omsättning minskade med 10 procent till 435 Mkr och

resultatet med 19 procent till 62 Mkr. Förändringen har skett både på konsument- och projektmarknad och har flera orsaker.

Osäkerhet avseende såväl konjunkturläge och räntor som energi och lånetak har påverkat marknaden. Vidare har kronförstärkningen under året haft negativ effekt på vår exports omsättning med 25 procent till 8,5 Mkr.

Även om konjunkturen förbättrats och byggandet ökat ligger vi sent i byggprocessen. Under fjärde kvartalet ökade dock både ordergång och fakturering på projektmarknaden något i jämförelse med föregående år.

BRA GRUND FÖR FRAMTIDEN

Samtidigt har 2010 varit ett år då mycket strukturerats och förbättrats för framtiden. Bland annat fullföljdes satsningen på att gå från "platta" paket till att leverera alla möbelsierier färdigmonterade. Det är en betydande förändring som känns självklar då kundnyttan är stor.

Vi har även förändrat produktionsstrukturen vilket ger oss effektiva materialflöden, kortare ställtider och kundorderstyrd produktion. Det har i sin tur inneburit en positiv utveckling avseende både produktivitet och kvalitet.

Vidare har badrumsserierna Bianca, Easy, Classic och Indigo utvecklats och uppgraderats ifråga om design, färger och träslag. Badrummet är en långsiktig investering som ska



"Style är ett exempel på Svedbergs styrka – egen design, utveckling och tillverkning"

Nya style som premiärvisades på Stockholm Furniture Fair

hålla såväl form som funktion under lång tid. Därför är det viktigt att badrumsserier – som visat sig populära och som vi investerat tid, kraft och kapital i – behåller sin position på marknaden. Det gäller såväl för våra slutkunder och återförsäljare som för oss.

SVEDBERGS VIKTIGA AMBASSADÖRER

Under 2010 har Svedbergs även fokuserat på stärkta relationer och samarbeten med våra återförsäljare. Utökad säljkår och aktiviteter som nyhetsbrev, kampanjer och utbildningar tillsammans med en utvecklad hemsida är verktygen.

Vi fortsätter utveckla vår kommunikation på nätet, men beslut om ett nytt badrum är ändå något de flesta helst vill göra med produkterna framför sig. Därför är Svedbergs starka varumärke tillsammans med att vi har flest återförsäljare i Norden en bra plattform inför framtiden.

STYLE – ETT NYTT FORMSPRÅK

Som ny i företaget gläds jag åt alla våra duktiga medarbetare och vår stora kompetens inom produktutveckling. Utvecklingen av den nya badrumsserien Style är ett resultat av det. I skrivande stund vet vi inte om Style är en succé. Men förutsättningarna är goda. Serien rönt stor uppskattning av besökarna på Stockholm Furniture Fair i februari.

Style är ett exempel på Svedbergs styrka – egen design,

utveckling och tillverkning. Serien visar med tydlighet vikten av skickligt hantverk. Det visar att vi med full kontroll över alla led i utvecklings- och tillverkningsprocessen kan våga pröva oss fram för att nå bästa resultat.

För Svedbergs är tillverkning och val av material en viktig del av vår historia och framgång. Att behärska både plåt och trä i utveckling och produktionsprocess innebär att vi alltid kan välja det material som lämpar sig bäst.

ATT MÖTA KÖPAREN MED ETT STARKT VARUMÄRKE

Efter ett mellanår men med många viktiga förändringar genomförda och med modifierad marknadskommunikation, kommer Svedbergs under 2011 öka trycket på marknaden.

DALSTORP
PETER PETERSSON
TF VD / KONCERNCHIEF

FÖRVALTNINGSBERÄTTELSE

Styrelsen och verkställande direktören för Svedbergs i Dalstorp AB (publ), org.nr. 556052-4984, avger härmed årsredovisning och koncernredovisning för tiden 1 januari – 31 december 2010.

ALLMÄNT OM VERKSAMHETEN

Svedbergs med moderbolag i Dalstorp har ett aktivt helägt dotterbolag, Svedbergs Oy, vårt finska dotterbolag och tillika vårt försäljningsbolag för finska-, ryska- och baltiska marknaderna. Fastigheten i Finland ligger i ett separat bolag, helägt dotterbolag till Svedbergs Oy.

Svedbergs of Sweden Ltd likviderades under året. Verksamheten i Storbritannien bedrivs i samma omfattning som tidigare men nu i moderbolaget. Svedbergs Estonia AS och Svedbergs Ceramics AS är under likvidation och beräkas likvideras under 2011.

OMSÄTTNING

Koncernens nettoomsättning uppgick till 435,3 Mkr (482,2), vilket är en minskning med 10 % jämfört med 2009.

Försäljningen på den svenska marknaden minskade med 3 % medan exportförsäljningen sjönk med 25 %, delvis påverkad av kronförstärkningen. Såväl konsument- som projektförsäljningen har berörts av nedgången. Projektförsäljningen har dock vänt upp under fjärde kvartalet.

Under 2010 utgjorde Svedbergs export 24 % (29) av den totala nettoomsättningen. Norden är Svedbergs hemmamarknad och under 2010 utgjorde den totala nettoomsättningen till Sverige, Finland, Danmark och Norge 97 % (96).

RESULTAT

Resultatet efter skatt för koncernen uppgick 2010 till 45,2 Mkr (56,2).

PERSONAL

Medelantalet anställda var under 2010, 192 personer (197). Av antalet anställda utgjorde 27 % kvinnor (26).

I samband med bokslutet 2006 avsattes medel till personalens vinstandelsstiftelse. Då kravet för avsättning är relaterad till koncernens vinstökning, har ingen avsättning gjorts 2007, 2008, 2009 eller 2010.

All personal omfattas av en kollektiv sjukvårdsförsäkring som ger de anställda möjlighet till tidig vård vilket ligger i både personalens och arbetsgivarens intresse. Svedbergs fortsätter även att arbeta aktivt med friskvård.

Moderbolagets sjuktal för 2010 visar på en minskning av den korta sjukfrånvaron jämfört med föregående år men en ökning av långtids-sjukfrånvaron. Svedbergs tillsammans med företagshälsovården följer kontinuerligt upp sjukfrånvaro och vidtar därefter lämpliga rehabiliteringsåtgärder.

Mer detaljerad information finns i noten 4.

LIKVIDITET OCH FINANSIELL STÄLLNING

Koncernens finansiella ställning är stark. Koncernens egna kapital uppgick per 2010-12-31 till 182,8 Mkr (287,9) och soliditeten uppgick till 64,6 % (74,6). Under 2010 delades det ut 7 kr/aktie, totalt 148,4 Mkr, till aktieägarna. Nettoskulden uppgick per 2010-12-31 till 13,6 Mkr vilket skall jämföras med likvida medel på 81,9 Mkr vid utgången av 2009.

INVESTERINGAR

Koncernens investeringar i anläggningstillgångar uppgick totalt till 11,9 Mkr (11,4). Huvuddelen av investeringarna är hänförliga till ombyggnad av produktionslinjer, produktionsverktyg samt investeringar i produktutveckling.

FORSKNING OCH UTVECKLING

Under 2010 lanserades spa-konceptet med bland annat tystare massagebadkar. Under året har möbelserierna Bianca och Easy uppdaterats det vill säga att vi gjort en del förändringar i detaljer, till exempel en låda i stället för dörrar på en underdel, nya träslag mm.

En helt ny möbelserie – Style – lanseras under kvartal 1 2011. Style har ett formspråk som väcker uppmärksamhet och som på ett bra sätt kompletterar vårt övriga möbelsortiment. Arbeta pågår ständigt i syfte att öka kvalitén och produktionseffektiviteten i befintligt sortiment. Mer information om kostnader för produktutveckling framgår av not 1 och 13.

TERMINSKONTRAKT OCH VALUTOPTIONER

Svedbergs säkrar viss del av nettoflödet i utländsk valuta. För mer information se not 1.

RISK- OCH OSÄKERHETSFAKTORER

Svedbergs är som alla företag utsatta för ett antal risk- och osäkerhetsfaktorer. Dessa framgår av avsnittens *Redovisningsfrågor samt uppskattningar och bedömningar* och *Upplysningar om koncernens risker* i not 1.

MODERBOLAGET

Moderbolagets nettoomsättning uppgick till 423,8 Mkr (466,4).

Resultatet efter finansiella poster uppgick till 62,4 Mkr (82,8).

Soliditeten i moderbolaget var per 2010-12-31 60,0 % (73,1).

På årsstämman 19 april 2010 valdes Urban Jansson till ny styrelseordförande då Fredrik Cappelen undanbett sig omval. Vd Jörgen Ekdahl slutade i november på egen begäran och som ny tf vd har styrelsen utsett Peter Petersson.

MILJÖ

Moderbolaget bedriver tillståndspliktig verksamhet enligt miljöskyddslagen.

Tillståndet avser ytbehandling av trä och lackering av metall samt tillverkning av plastprodukter ur polyester. Den tillståndspliktiga verksamheten motsvarar ca 60 % av bolagets nettoomsättning. Svedbergs är ansluten till REPA respektive Elkretsen för att uppfylla kraven vad gäller producentansvar för förpacknings- och elavfall i enlighet med gällande förordningar (SFS 2006:1273 respektive SFS 2005:209, SFS 2005:210).

Bolaget har en väl fungerande miljöorganisation och arbetar aktivt med att reducera företagets miljöpåverkan. Berörd personal är miljöutbildad för ökat engagemang och miljömedvetenhet.

ERSÄTTNINGSPOLICY FÖR LEDANDE BEFATTNINGSHAVARE

Ersättningspolicy för ledande befattningshavare fastställdes på årsstämman i april 2010. Ersättningspolicyen innebär i korthet att befattningshavarnas fasta lön skall vara konkurrenskraftig, motsvara den aktuella befattningens ansvar och komplexitet samt befattningshavarens prestationer. Utöver fast lön kan befattningshavaren erhålla rörlig lön, beräknad som en andel av föregående räkenskapsårs förbättring av koncernens rörelseresultat. Rörlig lön får maximalt uppgå till den fasta ersättningen. Befattningshavarens pensioner skall vara premiebestämd och följa ITP-planen. Uppsägningstid skall vara maximalt 12 månader. Avgångsvederlag skall normalt inte utbetalas.

Styrelsen föreslår inför årsstämman 2011 att ersättningspolicyen för ledande befattningshavare skall vara oförändrad jämfört med föregående år. Gällande ersättningspolicy och styrelsens förslag till ersättningspolicy för 2011, finns på Svedbergs hemsida.

OPTIONSPROGRAM

Svedbergs årsstämma 2007 beslutade om ett optionsprogram till utvalda befattningshavare. För mer information om optionsprogrammet se not 1.

AKTIER OCH ÄGARE

Aktiekapitalet uppgår till 26,5 Mkr fördelat på 1 272 000 A-aktier och 19 928 000 B-aktier. Varje A-aktie berättigar till tio röster medan varje B-aktie berättigar till en röst. Sune Svedberg innehar en röstandel i Svedbergs som uppgår till 55 %. Ingen annan aktieägare har ett röstetal som överstiger 10 %.

Personalens Vinstandelsstiftelses innehav uppgår till 11 900 B-aktier. För mer information om aktien och aktieägarna se sid 36.

BESTÄMMELSER I BOLAGSORDNINGEN

Har aktie i serie A övergått från aktieägare till person som inte förut är aktieägare i bolaget, skall aktien genast hembjudas övriga A-aktieägare till inlösen genom skriftlig anmälan hos bolagets styrelse. Åtkomsten av aktien skall därvid styrkas, samt där äganderätten övergått genom köp, uppgift lämnas om köpesumman.

BOLAGSSTYRNINGSRAPPORT

Svedbergs har valt att upprätta bolagsstyrningsrapporten som en från årsredovisningen skild handling. Bolagsstyrningsrapporten med tillhörande granskningsutlåtande finns på sid 29 i detta dokument.

FRAMTIDA UTVECKLING

2010 var ett krävande år för Svedbergs likaväl som 2009. 2010 har annars varit ett år för återhämtning i konjunkturen i Sverige och även i andra delar av Norden. Hushållen har dock en något tuffare tid framför sig med bland annat högre energipriser och räntor. Bostadsbyggnation och husbyggnation har tagit fart igen vilket är positivt. För Svedbergs del är det mycket viktigt att vända trenden och återigen nå tillväxt, både i koncernen och på respektive marknad.

FÖRSLAG TILL VINSTDISPOSITION

Moderbolaget

Till årsstämmans förfogande står enligt moderbolagets balansräkning:

	tkr
Överkursfond	990
Balanserade vinstmedel	12 619
Årets resultat	61 862
Summa	75 471

Styrelsen föreslår att vinstmedlen disponeras enligt följande:

	tkr
Till aktieägarna utdelas 2,50 kr per aktie	53 000
I ny räkning överföres	22 471
Summa	75 471

RÄKENSKAPER FÖR KONCERNEN

RESULTATRÄKNING FÖR KONCERNEN (TKR) 1 JANUARI – 31 DECEMBER

	Not	2010	2009
Nettoomsättning	2	435 349	482 210
Kostnad för sålda varor		-236 783	-259 071
Bruttoresultat		198 566	223 139
Övriga rörelseintäkter	7	3 363	6 823
Försäljningskostnader		-104 662	-117 892
Forskning och utvecklingskostnader		-10 211	-10 034
Administrationskostnader		-18 615	-18 145
Övriga rörelsekostnader	7	-6 221	-7 743
Rörelseresultat	4-8	62 220	76 148
Finansiella intäkter	10	314	409
Finansiella kostnader	10	-519	-75
Finansnetto		-205	334
Resultat före skatt		62 015	76 482
Skatt	12	-16 837	-20 268
Årets resultat		45 178	56 214
Resultat hänförligt till moderbolagets aktieägare		45 178	56 214
<i>Nyckeltal</i>			
Resultat per aktie före utspädningseffekter	1	2,13 kr	2,65 kr
Resultat per aktie efter utspädningseffekter		2,13 kr	2,65 kr
Antal aktier		21 200 000	21 200 000
Utdelning per aktie (för år 2010 – styrelsens förslag)		2,50 kr	7,00 kr
RAPPORT ÖVER TOTALRESULTAT FÖR KONCERNEN (TKR) 1 JANUARI – 31 DECEMBER			
Årets resultat		45 178	56 214
Årets omräkningsdifferens avseende omräkning av utländska dotterbolag		-1 881	-1 086
Årets totalresultat		43 297	55 128
Totalresultat hänförligt till moderbolagets aktieägare		43 297	55 128

BALANSRÄKNING FÖR KONCERNEN PER 31 DECEMBER (TKR)

	Not	10-12-31	09-12-31
Tillgångar			
Immateriella anläggningstillgångar	13	43 777	45 885
Materiella anläggningstillgångar	14	71 518	79 491
Summa anläggningstillgångar		115 295	125 376
Varulager	17	68 181	72 161
Kundfordringar	18	78 297	100 255
Övriga fordringar		10 480	2 983
Förutbetalda kostnader och upplupna intäkter	19	3 400	3 447
Likvida medel	20	7 537	81 868
Summa omsättningstillgångar		167 895	260 714
SUMMA TILLGÅNGAR		283 190	386 090
Eget kapital			
Aktiekapital		26 500	26 500
Övrigt tillskjutet kapital		990	990
Reserver		64	1 945
Balanserat resultat		155 278	258 500
Eget kapital hänförligt till moderbolagets aktieägare		182 832	287 935
Summa eget kapital		182 832	287 935
Skulder			
Uppskjutna skatteskulder	22	16 646	23 573
Summa långfristiga skulder		16 646	23 573
Kortfristiga räntebärande skulder	20	21 136	-
Leverantörsskulder		20 183	20 241
Aktuell skatteskuld		6 590	12 077
Övriga skulder		5 284	6 705
Upplupna kostnader och förutbetalda intäkter	24	28 069	33 109
Övriga avsättningar	22	2 450	2 450
Summa kortfristiga skulder	18	83 712	74 582
Summa skulder		100 358	98 155
SUMMA EGET KAPITAL OCH SKULDER		283 190	386 090
Poster inom linjen			
Ställda panter	25	4 135	4 135
Eventualförpliktelser		inga	inga

SAMMANDRAG AVSEENDE FÖRÄNDRINGAR I KONCERNENS EGET KAPITAL (TKR)

	Aktie- kapital	Övrigt till- skjutet kapital	Reserver	Balanserat resultat	Totalt eget kapital
Ingående eget kapital 2009-01-01	26 500	990	3 031	239 386	269 907
Årets resultat	-	-	-	56 214	56 214
Övrigt totalresultat	-	-	-1 086	-	-1 086
Utdelningar	-	-	-	-37 100	-37 100
Utgående eget kapital 2009-12-31	26 500	990	1 945	258 500	287 935
Ingående eget kapital 2010-01-01	26 500	990	1 945	258 500	287 935
Årets resultat	-	-	-	45 178	45 178
Övrigt totalresultat	-	-	-1 881	-	-1 881
Utdelningar	-	-	-	-148 400	-148 400
Utgående eget kapital 2010-12-31	26 500	990	64	155 278	182 832

Aktiekapital

Antal utestående aktier uppgår till 21 200 000 st vars kvotvärde är 1,25 kr. Av aktierna är 1 272 000 st A-aktier och 19 928 000 st B-aktier. Aktiekapitalet utgörs av det registrerade aktiekapitalet för moderbolaget.

Övrigt tillskjutet kapital

Övrigt tillskjutet kapital består av erhållna premier för teckningsoptioner.

Reserver

Reserver utgörs av omräkningsdifferenser hänförliga till utländska dotterbolag enligt IAS 21.

Balanserat resultat

Det balanserade resultatet motsvaras av de ackumulerade vinster som genererats totalt i koncernen.

Kapitalhantering

Koncernens egna kapital uppgick vid årets slut till 182 832 Tkr. Avkastningen på eget kapital uppgick till 19,2%. Grunden för koncernens finansiella strategi är att skapa betryggande finansiella förutsättningar för drift och utveckling. Vid utgången av 2010 var soliditeten 64,6%.

Under de senaste 5 åren har utdelningarna i genomsnitt uppgått till 121% av koncernens resultat efter skatt.

Styrelsen föreslår för 2010 en ordinarie utdelning på 2,50 kr per aktie. Baserat på 21 200 000 st aktier uppgår den föreslagna utdelningen till 53 000 Tkr vilket motsvarar 117% av koncernens resultat efter skatt.

KASSAFLÖDESANALYS FÖR KONCERNEN (INDIREKT METOD)

1 JANUARI – 31 DECEMBER, TKR

	2010	2009
DEN LÖPANDE VERKSAMHETEN		
Rörelseresultat	62 220	76 148
<i>Justeringar för poster som inte ingår i kassaflödet</i>		
Av- och nedskrivningar	20 152	18 990
Övrigt, netto	-78	-288
Summa	82 294	94 850
Erhållen ränta	314	409
Betald ränta	-519	-75
Betald skatt	-29 237	-3 786
Kassaflöde från den löpande verksamheten före förändringar av rörelsekapital	52 852	91 398
Kassaflöde från förändringar i rörelsekapital		
Ökning (-)/Minskning (+) av varulager	3 980	3 816
Ökning (-)/Minskning (+) av rörelsefordringar	14 508	-8 364
Ökning (+)/Minskning (-) av rörelseskulder	-6 521	-6 343
Kassaflöde från den löpande verksamheten	64 819	80 507
INVESTERINGSVERKSAMHETEN		
Förvärv av immateriella anläggningstillgångar	-3 637	-5 195
Förvärv av materiella anläggningstillgångar	-8 249	-6 227
Kassaflöde från investeringsverksamheten	-11 886	-11 422
FINANSIERINGSVERKSAMHETEN		
Ökning av kortfristiga räntebärande skulder	21 136	-
Utbetald utdelning till moderbolagets aktieägare	-148 400	-37 100
Kassaflöde från finansieringsverksamheten	-127 264	-37 100
Årets kassaflöde	-74 331	31 985
Likvida medel vid årets början	81 868	49 883
Likvida medel vid årets slut	7 537	81 868
Koncernens outnyttjade krediter uppgick, vid årets slut, till	78 864	91 636

RÄKENSKAPER FÖR MODERBOLAGET

RESULTATRÄKNING FÖR MODERBOLAGET (TKR) 1 JANUARI – 31 DECEMBER

	Not	2010	2009
Nettoomsättning	2,3	423 784	466 363
Kostnad för sålda varor		-235 662	-259 098
Bruttoresultat		188 122	207 265
Försäljningskostnader		-94 240	-101 622
Forskning och utvecklingskostnader		-8 806	-9 854
Administrationskostnader		-18 615	-18 144
Övriga rörelseintäkter	7	3 363	6 276
Övriga rörelsekostnader	7	-7 196	-10 638
Rörelseresultat	4-8	62 628	73 283
Resultat från finansiella poster			
Resultat från andelar i koncernföretag	9	-	9 217
Övriga ränteintäkter och liknande resultatposter	10	311	360
Räntekostnader och liknande resultatposter	10	-519	-40
Resultat efter finansiella poster		62 420	82 820
Bokslutsdispositioner	11	22 362	16 679
Skatt på årets resultat	12	-22 920	-24 916
Årets resultat		61 862	74 583
Årets totalresultat		61 862	74 583

BALANSRÄKNING FÖR MODERBOLAGET PER 31 DECEMBER (TKR)

TILLGÅNGAR	Not	10-12-31	09-12-31
Anläggningstillgångar			
Immateriella anläggningstillgångar	13	10 548	12 226
Materiella anläggningstillgångar	14	65 093	71 146
Finansiella anläggningstillgångar	15, 16	120	120
Summa anläggningstillgångar		75 761	83 492
Omsättningstillgångar			
Varulager	17	67 312	70 537
Kortfristiga fordringar			
Kundfordringar	18	68 755	87 282
Fordringar hos koncernföretag	18	1 498	6 450
Övriga fordringar		10 213	2 497
Förutbetalda kostnader och upplupna intäkter	19	3 106	3 150
Summa kortfristiga fordringar		83 572	99 379
Kassa och bank	20	6 431	79 285
Summa omsättningstillgångar		157 315	249 201
SUMMA TILLGÅNGAR		233 076	332 693

EGET KAPITAL OCH SKULDER

	Not	10-12-31	09-12-31
Eget kapital			
Bundet eget kapital			
Aktiekapital		26 500	26 500
Reservfond		5 300	5 300
Summa bundet eget kapital		31 800	31 800
Fritt eget kapital			
Överkursfond		990	990
Balanserat resultat		12 619	86 436
Årets resultat		61 862	74 583
Summa fritt eget kapital		75 471	162 009
Summa eget kapital		107 271	193 809
Obeskattade reserver	21	44 475	66 837
Avsättningar			
Uppskjuten skatteskuld	23	1 395	2 057
Övriga avsättningar	23	2 450	2 450
Summa avsättningar		3 845	4 507
Kortfristiga skulder			
Kortfristiga räntebärande skulder	20	21 136	-
Leverantörsskulder		19 682	19 839
Aktuell skatteskuld		6 590	12 077
Övriga skulder	24	3 888	4 776
Upplupna kostnader och förutbetalda intäkter	18	26 189	30 848
Summa kortfristiga skulder		77 485	67 540
SUMMA EGET KAPITAL OCH SKULDER		233 076	332 693
Poster inom linjen			
Ställda panter	25	4 135	4 135
Ansvarsförbindelser		inga	inga

SAMMANDRAG AVSEENDE FÖRÄNDRINGAR I MODERBOLAGETS EGET KAPITAL (TKR)

	Aktie- kapital	Reservfond	Överkurs- fond	Balanserat resultat	Årets resultat	Totalt eget kapital
Ingående eget kapital 2009-01-01	26 500	5 300	990	59 560	72 748	165 098
Omföring av föregående års resultat	-	-	-	72 748	-72 748	-
Lämnade koncernbidrag	-	-	-	-8 759	-	-8 759
Skatteeffekt på lämnade koncernbidrag	-	-	-	-13	-	-13
Årets resultat	-	-	-	-	74 583	74 583
Summa förmögenhetsförändringar redovisade direkt mot eget kapital exkl transaktioner med bolagets ägare	-	-	-	63 976	1 835	65 811
Utdelningar	-	-	-	-37 100	-	-37 100
Utgående eget kapital 2009-12-31	26 500	5 300	990	86 436	74 583	193 809
Ingående eget kapital 2010-01-01	26 500	5 300	990	86 436	74 583	193 809
Omföring av föregående års resultat	-	-	-	74 583	-74 583	-
Årets resultat	-	-	-	-	61 862	61 862
Summa förmögenhetsförändringar redovisade direkt mot eget kapital exkl transaktioner med bolagets ägare	-	-	-	74 583	-12 721	61 862
Utdelningar	-	-	-	-148 400	-	-148 400
Utgående eget kapital 2010-12-31	26 500	5 300	990	12 619	61 862	107 271

**KASSAFLÖDESANALYS FÖR MODERBOLAGET (INDIREKT METOD)
1 JANUARI – 31 DECEMBER, TKR**

	2010	2009
DEN LÖPANDE VERKSAMHETEN		
Rörelseresultat	62 628	73 283
<i>Justeringar för poster som inte ingår i kassaflödet</i>		
Av- och nedskrivningar	15 253	16 372
Övrigt, netto	727	482
Summa	78 608	90 137
Erhållen ränta	311	360
Betald ränta	-519	-40
Betald skatt	-29 069	-3 806
Kassaflöde från den löpande verksamheten före förändringar av rörelsekapital	48 644	86 651
Kassaflöde från förändringar i rörelsekapital		
Ökning (-)/Minskning (+) av varulager	3 225	4 331
Ökning (-)/Minskning (+) av rörelsefordringar	15 807	-8 770
Ökning (+)/Minskning (-) av rörelseskulder	-5 704	-4 566
Kassaflöde från den löpande verksamheten	61 972	77 646
INVESTERINGSVERKSAMHETEN		
Förvärv av immateriella anläggningstillgångar	-1 253	-853
Förvärv av materiella anläggningstillgångar	-6 995	-6 181
Fusion av koncernföretag, not 26	-	319
Kassaflöde från investeringsverksamheten	-8 249	-6 715
FINANSIERINGSVERKSAMHETEN		
Ökning kortfristiga räntebärande skulder	21 136	-
Utbetald utdelning till moderbolagets aktieägare	-148 400	-37 100
Kassaflöde från finansieringsverksamheten	-127 264	-37 100
Årets kassaflöde	-72 854	33 831
Likvida medel vid årets början	79 285	45 454
Likvida medel vid årets slut	6 431	79 285
Moderbolagets outnyttjade krediter uppgick, vid årets slut, till	78 864	91 636

LEASING OCH HYRESAVTAL

Ett mindre antal leasingavtal och hyresavtal förekommer i koncernen, av denna orsak redovisas samtliga avtal som operationell leasing, d.v.s. avtalen intages ej i koncernens balansräkning utan avgifterna kostnadsförs löpande över avtalslängden. Leasingavgifter uppgick 2010 till 1 612 Tkr (1 601) och lokalhyror var under samma period 352 Tkr (22).

Faktiska och beräknade framtida avgifter i koncernen uppgår till:

	Leasing	Lokalhyror
2011	1 325	439
2012	817	127
2013 och framåt	220	0

AVSKRIVNINGSPRINCIPER

Avskrivningar enligt plan har beräknats på tillgångarnas anskaffningsvärden och utifrån deras nyttjandeperiod. Avskrivningar per år har beräknats enligt följande procenttal:

	Koncernen	Moderbolaget
Goodwill	nedskr.prövning	5-10%
Balanserade utgifter för produktutveckling	20%	kostnadsförs direkt
Dataprogram, datautrustning	20-33%	20-33%
Maskiner och inventarier i produktion	10-20%	10-20%
Övriga inventarier	20%	20%
Byggnader	4-10%	4-10%

Ingen avskrivning görs på mark

Nyttjandeperioden för goodwill i moderbolaget om 10-20 år motiveras av dess beräknade uthålliga avkastning och dess strategiska betydelse. Prövning om nedskrivningsbehov föreligger avseende ovanstående tillgångar sker löpande.

PRODUKTUTVECKLING

Svedbergs fortsätter att satsa inom produktutvecklingsområdet. Avdelningen för produktutvecklingen har under året tagit fram många nya produkter. Det är en viktig funktion och resultatet av produktutvecklingsarbetet kommer att få stor påverkan på bolagets framtida försäljningsutveckling och resultatgenerering. När projekt i enlighet med IAS 38 lämnar den sk forskningsfasen och går in i utvecklingsfasen skall tre kriterier vara uppfyllda för att utgifterna skall aktiveras istället för att kostnadsföras direkt. Produkten skall vara tekniskt möjlig att ta fram, den skall vara kommersiellt gångbar samt att beslut tagits att den skall tas fram. Under 2010 har Svedbergskoncernen haft utgifter på 8,8 Mkr (9,9) för forskning och utveckling och av dessa har 3,6 Mkr aktiverats (4,3 Mkr). Nyttjandeperioden för aktiverad produktutveckling bedöms till fem år. Avskrivningen påbörjas vid lansering av aktuell produkt.

DATAPROGRAM

Utgifter för dataprogram redovisas i koncernen och moderbolaget som tillgång i enlighet med IAS 38 Immateriella tillgångar. Avskrivning sker på tre till fem år.

GARANTIKOSTNADER

Beräknade kostnader för produktgarantier belastar rörelsens kostnader i samband med att produkterna säljs.

LÅNEKOSTNADER

Lånekostnader belastar resultatet den period till vilken de hänför sig.

PENSIONER

Svedbergs har flera pensionsplaner i Sverige och utomlands. Samtliga pensionsplaner, förutom ITP-planen i Alecta, är så kallade avgiftsbestämda pensionsplaner och kostnaden härför redovisas löpande i takt med att Svedbergs betalar pensionsavgifterna till försäkringsbolagen. ITP-planen i Alecta är en s k förmånsbestämd pensionsplan som omfattar flera arbetsgivare (multi-employer plan). Kostnaden för den förmånsbestämda pensionsplanen 1 304 Tkr (1 341) redovisas löpande i takt med att Svedbergs betalar pensionsavgifterna till Alecta. Redovisningen sker i enlighet med undantagsregeln i IAS 19 om redovisning av förmånsbestämda pensionsplaner som omfattar flera arbetsgivare. Alectas konsolideringsgrad uppgick till 146 % per 31 december 2010.

RAPPORTERING FÖR SEGMENT

Standarden IFRS 8 kräver att segmentinformation presenteras utifrån ledningens perspektiv, vilket innebär att den presenteras på samma sätt som den används i den interna rapporteringen. Rörelsesegmentet rapporteras på ett sätt som överensstämmer med den interna rapporteringen som lämnas till den högste verkställande beslutsfattaren. Den högste verkställande beslutsfattaren är den funktion som ansvarar för tilldelning av resurser och bedömningen av rörelsesegmentets resultat. I koncernen har denna funktion identifierats som styrelsegruppen som fattar strategiska beslut. Styrelsen har kommit fram till att koncernen endast har ett rörelsesegment som kan identifieras enligt IFRS 8.

NETTOOMSÄTTNING (INTÄKTSREDOVISNING)

Svedbergs redovisade nettoomsättning avser intäkter från försäljning av varor. Nettoomsättningen har i förekommande fall reducerats med värdet av lämnade rabatter, kundbonus och varureture. Intäkter från försäljning redovisas i samband med leverans till kund.

UPPLYSNINGAR OM TRANSAKTIONER MED NÄRSTÅENDE

Fabian Hielte, vd i Ernströmgruppen, är styrelseledamot i Svedbergs. Bolag inom Ernströmgruppen har under 2010 gjort inköp från Svedbergs på 1,6 Mkr (6,5). I övrigt hänvisas till not 5.

REDOVISNINGSPRINCIPER OCH BEDÖMNINGAR

Vid upprättandet av Svedbergs koncernredovisning har styrelsen och verkställande direktören, utöver uppskattningar, gjort ett antal bedömningar av redovisningsfrågor som har betydelse för redovisade belopp. Detta gäller följande områden:

Prövning av nedskrivning för goodwill

Det sker ej någon avskrivning på goodwill. En årlig prövning av existerande goodwill genomförs baserat på definierade kassagenererande enheter. Svedbergs har ett segment och en kassagenererande enhet; hela badrummet vilket sammanfaller med koncernen som helhet. Prövning har därmed skett på basis av koncernens kassaflöde. Återvinningsbart belopp har fastställts baserat på beräkningar av nyttjandevärde. Dessa beräkningar utgår från beräknade framtida kassaflöden för den närmsta femårsperioden. Rörelsekapitalförändringar har beaktats. Beräknad tillväxttakt omkring 2 % avspeglar en bedömd långsiktig och genomsnittlig tillväxt i branschen över en konjunkturcykel. Beräknad rörelsemarginal är i linje med koncernens långsiktiga målsättning. Väsentliga antaganden som använts för beräkning av nyttjandevärdet.

Årlig tillväxttakt	2%
Rörelsemarginal	17%
Diskonteringsränta före skatt	12%

Inga nedskrivningar har föranletts av gjord prövning. Bolagets bedömning är att rimliga förändringar i årlig tillväxttakt, rörelsemarginal, diskonteringsräntor samt övrigt gjorda antaganden, inte skulle ha så stora effekter att de var och en för sig skulle reducera återvinningsvärdet till ett värde understigande det redovisade värdet.

Garantireserv

Bolaget reserverar enligt tidigare erfarenhet belopp för att täcka framtida garantiåtaganden.

Tvister

Svedbergs har en tvist med en leverantör avseende en produktskada. De direkta kostnaderna för produktskadan uppgår per 2010-12-31 till 8,6 Mkr. Det är bolagets uppfattning att full ersättning kommer att erhållas varför kostnaderna för produktskadan inte har påverkat resultatet. I övrigt förekommer inga tvister som bedöms inverka på koncernens ställning och resultat.

UPPLYSNINGAR OM KONCERNENS RISKER

Kundberoende

Svedbergs arbetar med en bred kundkrets och är inte beroende av en enskild kund eller kundgrupp så att ett eventuellt bortfall allvarligt skall kunna påverka koncernens lönsamhet.

Kreditrisk

Kreditrisk är risken för att motparten inte kommer att fullgöra sina finansiella förpliktelser och att eventuella säkerheter inte täcker bolagets fordran. Den övervägande delen av kreditrisken i Svedbergs avser fordringar på kunder. Omsättningen är fördelad på ett stort antal kunder. Bevakning av utestående fordringar sker löpande och påminnelser och räntefakturor skickas ut när så är erforderligt. Kredittiden är normalt 30 dagar. För utställningar som faktureras återförsäljare är kredittiden upp till 1 år. Under 2010 har kundförluster belastat koncernens resultat med 1,6 Mkr (1,4) och reserverat belopp för osäkra fordringar uppgår till 1,6 Mkr (0,5).

Not 2 Segmentsredovisning geografiska områden (Mkr)

Nettoomsättning fördelar sig på geografiska områden enligt följande:

	Koncernen		Moderbolaget	
	2010	2009	2010	2009
Sverige	332,4	344,7	332,4	344,7
Finland	46,9	61,7	42,8	56,1
Norge	34,7	47,3	34,7	47,3
Danmark	8,6	11,1	8,6	11,1
Ryssland	5,9	8,9	-	-
Storbritannien	4,8	5,5	4,8	5,5
Övrig export	2,0	3,0	0,5	1,7
SUMMA	435,3	482,2	423,8	466,4

Internprissättningen till dotterbolag sker till marknadsmässiga priser. Nedan redovisas respektive dotterbolags tillgångar och investeringar.

	Tillgångar		Investeringar	
	2010	2009	2010	2009
Svedbergs OY, koncernen	18,6	26,0	-	-
Svedbergs of Sweden Ltd	-	0,1	-	-
SUMMA	18,6	26,1	-	-

NOT 3 MODERBOLAGETS FÖRSÄLJNING TILL DOTTERFÖRETAG (ELIMINERAS I KONCERNEN) (MKR)

SVEDBERGS OY

Ränte- och finansieringsrisk

Svedbergs ränte- och finansieringsrisk är låg. Se not 20 för löptid och lånevillkor för upptagna lån. Svedbergs finansiering från kreditinstitut kräver att vissa nyckeltal uppfylls, så kallade covenants. Samtliga covenants är uppfyllda per 31 december 2010.

Leverantörsberoende

Till samtliga varor och komponenter som Svedbergs köper in finns det alternativa leverantörer varför vår bedömning är att Svedbergs inte allvarligt skadas av att en enskild leverantör inte skulle kunna uppfylla ställda krav.

IT-säkerhet

Svedbergs arbetar aktivt med IT-säkerhet och har vidtagit en mängd åtgärder för att förebygga och förhindra att IT-problem uppstår. I den mån det ändå skulle uppstå problem har Svedbergs en plan för hur dessa snabbt skall åtgärdas så att produktion och leveranser mm påverkas i så liten omfattning som möjligt.

Valutarisk

Som framgår ovan av "valutasäkringar" har Svedbergs målsättningen att säkra 75% av sitt beräknade framtida flöde i utländsk valuta. Denna säkring bedöms vara rimlig för att kortsiktigt kontrollera utländska valutors påverkan på Svedbergs resultat. Svedbergs tecknar även i vissa fall längre råvaruavtal med fasta priser för att skydda sig mot stigande materialpriser och valutafluktuationer. Råvaruavtalen resulterar alltid i fysisk leverans. Utländska nettotillgångar uppgick enligt koncernbalansräkningen per 31 december 2010 till 19 MSEK och av dessa var 19 miljoner i Euro. Inga säkrings åtgärder har vidtagits gällande dessa utländska nettotillgångar.

Kapitalbehov och kassaflöde

Svedbergs har och bedöms även i framtiden ha ett bra kassaflöde.

2010	2009
42,6	56,1

NOT 4 MEDELANTALET ANSTÄLLDA

	Tillgångar		Investeringar	
	2010	varav män	2009	varav män
Moderbolaget	177	133	183	138
Svedbergs OY	15	7	14	7
Koncernen totalt	192	140	197	145

I koncernens styrelser finns 8 (11) ledamöter varav 2 (2) kvinnor. I moderbolagets styrelse finns 6 (6) ledamöter varav 1 (1) kvinna. Ledande befattningshavare i koncernen är 8 (8) varav 2 (3) kvinnor. Ledande befattningshavare i moderbolaget är 5 (5) varav 5 (5) är män.

SJUKFRÅNVARO MODERBOLAGET (%)

	2010			2009		
	män	kvinnor	totalt	män	kvinnor	totalt
Sjukfrånvaro korttid						
0 - 29 år	3,0	10,6	5,6	3,8	5,7	4,4
30 - 49 år	1,5	2,6	1,8	1,3	6,1	2,7
50 år och äldre	2,0	4,0	2,3	2,6	5,4	3,0
Total sjukfrånvaro korttid	1,8	4,1	2,4	2,1	5,9	3,1

* För få för att redovisa.

	2010	2009
Total sjukfrånvaro långtid (över 60 dagar)	1,8	0,90

NOT 5 LÖNER, ANDRA ERSÄTTNINGAR OCH SOCIALA KOSTNADER

	2010			2009		
	löner och andra ersättningar	sociala kostnader (varav pensions kostnader)		löner och andra ersättningar	sociala kostnader (varav pensions kostnader)	
Moderbolaget	63 487	23 817	(4 539)	67 289	24 431	(4 988)
Svedbergs OY, Finland	5 986	1 329	(1 119)	6 985	1 429	(1 169)
Koncernen totalt	69 473	25 146	(5 658)	74 274	25 860	(6 157)

Löner och andra ersättningar till styrelse och vd fördelad per bolag

	2010				2009			
	styrelse och vd (varav tantiem o.d)		övriga anställda (varav tantiem o.d)		styrelse och vd (varav tantiem o.d)		övriga anställda (varav tantiem o.d)	
Moderbolaget	2 108	(-)	61 379	(-)	1 659	(-)	65 630	(-)
Svedbergs OY	-	(-)	5 986	(-)	-	(-)	6 985	(-)
Koncernen totalt	2 108	(-)	67 365	(-)	1 659	(-)	72 615	(-)

Till styrelsen i moderbolaget har utgått 500 Tkr i styrelsearvode, varav till ordföranden 200 Tkr och till övriga styrelseledamöter förutom Anna Svedberg 100 Tkr vardera. Till Anna Svedberg har ersättningar utgått för styrelsearvode i moderbolaget med 0 Tkr. Anna har erhållit lön och bonus för sitt arbete som marknadsansvarig på den engelska marknaden med 545 Tkr och pensionsersättning avgiftsbaserad uppgår till 25% av den fasta årslönen.

Verkställande direktören Jörgen Ekdahl har för 2010 erhållit lön och skattepliktiga förmåner med 1 438 Tkr samt rörlig lönedel för 2010 med 0 Tkr. Avgiftsbaserad pensionsförsäkring har betalats med motsvarande 25% av den fasta årslönen. Jörgen Ekdahl slutade som vd 15 november och inga ytterligare åtaganden finns för bolaget. Peter Petersson tillträdde som tf vd 15 november har erhållit arvode för 2010 på 225 Tkr. Inga sociala eller pensionskostnader tillkommer för Peter Petersson.

Till ledande befattningshavare i koncernen inkl vd (5 st) har utgått löner och skattepliktiga förmåner med 4 028 Tkr samt rörlig lönedel för 2010 med 0 Tkr. Vissa ledande befattningshavare har utöver fasta löner och förmåner avtal om rörlig lönedel vid förbättrad vinst gentemot föregående år. Premiebaserade pensionsförsäkringar utgår till ledande befattningshavare enligt avtal dock max 30% av fasta årslönen. Vid eventuell uppsägning av ledande befattningshavare utgår maximalt 12 månadslöner.

Verkställande direktörens lön bereds av ersättningsutskottet, som består av ordföranden Urban Jansson tillsammans med Sune Svedberg, och beslutas av styrelsen.

Övriga ledande befattningshavares löner bereds och beslutas av verkställande direktören efter tillstyrkan av ersättningsutskottet.

Not 6 Information angående ersättning till revisor

	Koncernen		Moderbolaget	
	2010	2009	2010	2009
Till bolagets revisorer har följande ersättning utgått:				
För revision och annan revisionsnära tjänster				
Ernst & Young	689	632	689	632
Övriga revisionsbyråer	170	118	-	-
Summa	859	750	689	632
För fristående rådgivning (främst skatterådgivning)				
Ernst & Young	135	234	135	234
Övriga revisionsbyråer	42	-	-	-
Summa	177	234	135	234
Summa totalt	1 036	984	824	866

Not 7 Övriga rörelseintäkter/rörelsekostnader

	Koncernen		Moderbolaget	
	2010	2009	2010	2009
Övriga rörelseintäkter				
Reavinst anläggningstillgångar	132	-	132	-
Kursvinster på fordringar/skulder av rörelsekaraktär	3 231	6 823	3 231	6 276
Summa	3 363	6 823	3 363	6 276
Övriga rörelsekostnader				
Avskrivning goodwill	-	-	975	2 895
Kursförluster på fordringar/skulder av rörelsekaraktär mm	6 221	7 743	6 221	7 743
Summa	6 221	7 743	7 196	10 638
Rörelsens kostnader				
Råvaror och förnödenheter	156 158	178 050		
Personalkostnader	101 683	107 711		
Avskrivningar	16 134	18 990		
Övriga kostnader	102 517	108 134		
Summa	376 492	412 885		

Not 8 Avskrivningar enligt plan per funktion och per tillgångslag	Koncernen		Moderbolaget	
	2010	2009	2010	2009
Per funktion				
Produktionskostnader	10 621	9 936	10 621	9 936
Försäljningskostnader	2 741	3 019	1 911	2 029
Administrationskostnader	1 641	1 326	1 641	1 326
Övriga rörelsekostnader	5 149	4 709	1 080	3 081
Summa	20 152	18 990	15 253	16 372
Per tillgångslag				
Goodwill	-	-	975	2 895
Balanserade utgifter för produktutveckling	5 044	4 522	-	-
Dataprogram	1 956	1 544	1 956	1 543
Byggnader	3 395	3 467	3 161	3 199
Maskiner och inventarier	9 757	9 457	9 161	8 735
Summa	20 152	18 990	15 253	16 372

Not 9 Resultat från andelar i koncernföretag	Moderbolaget	
	2010	2009
Återföring av nedskrivning, aktier i koncernföretag och fordringar hos koncernföretag	-	9 217

Not 10 Finansnetto	Koncernen		Moderbolaget	
	2010	2009	2010	2009
Ränteintäkter	314	409	311	360
Summa	314	409	311	360
Räntekostnader	519	75	519	40
Summa	519	75	519	40

Not 11 Bokslutsdispositioner	Moderbolaget	
	2010	2009
Skillnad mellan bokförda avskrivningar och avskrivning enligt plan	-425	-25
Förändring av periodiseringsfonder	-21 937	-16 654
Summa	-22 362	-16 679

Not 12 Skatt på årets resultat	Koncernen		Moderbolaget	
	2010	2009	2010	2009
Aktuell skatt	23 750	25 997	23 582	25 997
Uppskjuten skatt avseende obeskattade reserver	-5 881	-4 387	-662	-1 081
Uppskjuten skatt avseende temporära skillnader, underskottsavdrag och internvinst	-1 032	-1 342	-	-
Summa	16 837	20 268	22 920	24 916

Skillnaden mellan koncernens och moderbolagets gällande skattesats och den effektiva skattesatsen består av följande komponenter:				
Gällande skattesats i Sverige	26	26	26	26
Skatteeffekt av kostnader som inte är skattemässigt avdragsgilla	1	1	1	-1
Summa (%)	27	27	27	25

Not 13 Immateriella anläggningstillgångar	Koncernen		Moderbolaget	
	2010	2009	2010	2009
Goodwill				
Ingående anskaffningsvärde	64 831	64 831	51 039	44 539
Övertag vid fusion	-	-	-	6 500
Utgående anskaffningsvärde	64 831	64 831	51 039	51 039
Ingående avskrivningar	38 074	38 074	42 914	39 694
Ackumulerade avskrivningar, övertag vid fusion	-	-	-	325
Årets avskrivningar	-	-	975	2 895
Utgående ackumulerade avskrivningar	38 074	38 074	43 889	42 914
Utgående planenligt restvärde	26 757	26 757	7 150	8 125
Balanserade utgifter för produktutveckling				
Ingående anskaffningsvärde	26 602	22 589	-	-
Årets anskaffning	3 637	4 342	-	-
Utrangeringar	-2 710	-329	-	-
Utgående anskaffningsvärde	27 529	26 602	-	-
Ingående avskrivningar	11 574	7 311	-	-
Årets avskrivningar	5 044	4 522	-	-
Utrangeringar	-2 710	-259	-	-
Utgående ackumulerade avskrivningar	13 908	11 574	-	-
Utgående planenligt restvärde	13 621	15 028	-	-
Dataprogram				
Ingående anskaffningsvärde	7 577	6 724	7 577	6 724
Årets anskaffning	1 254	853	1 253	853
Utgående anskaffningsvärde	8 831	7 577	8 830	7 577
Ingående avskrivningar	3 476	1 933	3 476	1 933
Årets avskrivningar	1 956	1 543	1 956	1 543
Utgående ackumulerade avskrivningar	5 432	3 476	5 432	3 476
Utgående planenligt restvärde	3 399	4 100	3 398	4 101
Totalt redovisade värden immateriella anläggningstillgångar				
Goodwill	26 757	26 757	7 150	8 125
Balanserade utgifter för produktutveckling	13 621	15 028	-	-
Dataprogram	3 399	4 100	3 398	4 101
Totalt	43 777	45 885	10 548	12 226
Varav internt upparbetade immateriella anläggningstillgångar	13 621	15 028		
Varav externt förvärvade immateriella anläggningstillgångar	30 156	30 857		

Kvarvarande nyttjandeperiod framgår av avskrivningsprinciper i not 1.

Not 14 Materiella anläggningstillgångar	Koncernen		Moderbolaget	
	2010	2009	2010	2009
Byggnader och mark				
Ingående anskaffningsvärde	97 137	98 326	85 209	75 349
Övertagande av anskaffningsvärden vid fusion	-	-	-	9 860
Valutaomräkningsdifferenser	-2 905	-1 189	-	-
Utgående ackumulerade anskaffningsvärden	94 232	97 137	85 209	85 209
Ingående avskrivningar och nedskrivningar	55 286	52 380	49 768	46 379
Övertagande av ack. avskrivningar vid fusion	-	-	-	190
Årets avskrivningar	3 395	3 468	3 161	3 199
Valutaomräkningsdifferenser	-2 272	-562	-	-
Utgående ackumulerade avskrivningar och nedskrivningar	56 409	55 286	52 929	49 768
Utgående planenligt restvärde	37 823	41 851	32 280	35 441
Taxeringsvärde på svenska fastigheter:				
Byggnad	19 726	19 876	19 726	19 876
Mark	2 067	1 998	2 067	1 998
Totalt	21 793	21 874	21 793	21 874
Maskiner och inventarier i produktion				
Ingående anskaffningsvärde	117 238	111 424	117 238	111 527
Inköp	5 992	5 814	5 992	5 711
Försäljningar/utrangeringar	-795	-	-795	-
Utgående ackumulerade anskaffningsvärden	122 435	117 238	122 453	117 238
Ingående avskrivningar	84 152	76 953	84 989	77 790
Försäljningar/utrangeringar	-754	-	-754	-
Årets avskrivningar	7 907	7 199	7 907	7 199
Utgående ackumulerade avskrivningar	91 305	84 152	92 142	84 989
Utgående planenligt restvärde	31 130	33 086	30 293	32 249
Övriga inventarier				
Ingående anskaffningsvärde	23 992	23 478	16 597	16 126
Inköp	317	514	317	471
Valutaomräkningsdifferenser	-642	-	-	-
Försäljningar/utrangeringar	-38	-	-38	-
Utgående ackumulerade anskaffningsvärden	24 466	23 992	16 876	16 597
Ingående avskrivningar	19 438	17 181	13 141	11 605
Försäljningar/utrangeringar	-38	-	-38	-
Valutaomräkningsdifferenser	-186	-	-	-
Årets avskrivningar	1 850	2 257	1 253	1 536
Utgående ackumulerade avskrivningar	21 064	19 438	14 356	13 141
Utgående planenligt restvärde	2 565	4 554	2 520	3 456
Totalt redovisade värden materiella anläggningstillgångar				
Byggnader och mark	37 823	41 851	32 280	35 441
Maskiner och inventarier produktion	31 130	33 086	30 293	32 249
Övriga inventarier	2 565	4 554	2 520	3 456
Totalt	71 518	79 491	65 093	71 146

Not 15 Finansiella anläggningstillgångar	Koncernen		Moderbolaget	
	2010	2009	2010	2009
Aktier i koncernföretag	-	-	120	120
Summa	-	-	120	120
Belopp vid årets ingång	-	25	-	20 279
Fusion av dotterbolag, not 26	-	-	-	-20 134
Nedskrivning av aktier	-	-25	-	-25
Summa	-	-	120	120

Not 16 Andelar i koncernföretag

	Kapital andel (%)	Rösträtt andel (%)	Antal andelar	Bokfört värde
Svedbergs OY	100	100	100	120
Svedbergs Estonia AS under likvidation	100	100	401	-
Summa				120

Dotterbolagen Enots AB och Orregent AB har under 2009 fusionerats upp i moderbolaget. Se not 26.

Uppgifter om dotterföretagens organisationsnummer och säte:

Svedbergs OY
Kiiteistö OY Juuan (100% ägt av Svedbergs OY)
Svedbergs Estonia AS i likvidation
Svedbergs Ceramics AS (100% ägt av Svedbergs Estonia AS) i likvidation

Org.nr.	Säte
9 021 334	Espoo, Finland
104 820 23	Espoo, Finland
11 017 127	Tallinn, Estland
11 070 825	Tallinn, Estland

Not 17 Varulager

	Koncernen		Moderbolaget	
	2010	2009	2010	2009
Råvaror och förnödenheter	25 435	25 782	25 435	25 872
Varor under tillverkning	12 147	12 030	12 147	12 030
Färdigvaror och handelsvaror	30 599	34 349	29 730	32 725
Summa	68 181	72 161	67 312	70 537

Not 18 Fordringar, osäkra fordringar och skulder	Koncernen		Moderbolaget	
	2010	2009	2010	2009
Kundfordringar				
<i>Kreditrisk - förfallna betalningar</i>				
Tidsanalys på kundfordringar som är förfallna men inte nedskrivna				
< 30 dagar	4 306	6 361	4 179	5 380
30 - 90 dagar	563	837	605	599
91 -180 dagar	180	517	66	193
> 180 dagar	975	969	595	864
Förfallna kundfordringar	6 023	8 684	5 445	7 036
<i>Avsättning för osäkra kundfordringar</i>				
Avsättning vid årets början	478	3 020	478	2 768
Reservering för befarade förluster	1 623	1 407	1 623	1 394
Konstaterade förluster	-513	-3 949	-513	-3 684
Avsättning vid årets slut	1 588	478	1 588	478
Fordringar hos koncernföretag				
<i>Avsättning för osäkra koncernfordringar</i>				
Avsättning vid årets början			172	9 414
Konstaterade förluster			-172	-9 242
Reservering vid årets slut			-	172
Skulder				
Förfallotid för kortfristiga skulder				
0 - 90 dagar	36 080	42 559	33 750	39 615
91 -180 dagar	10 612	10 612	9 820	10 000
181 - 360 dagar	37 020	21 411	33 915	17 925
	83 712	74 582	77 485	67 540

Not 19 Förutbetalda kostnader och upplupna intäkter	Koncernen		Moderbolaget	
	2010	2009	2010	2009
Försäkringar	621	538	480	432
Övrigt	2 778	2 909	2 626	2 718
Summa	3 400	3 447	3 106	3 150

Not 20 Beviljade ej utnyttjade krediter	Koncernen		Moderbolaget	
	2010	2009	2010	2009
Beviljade krediter	100 000	91 636	100 000	91 636
Utnyttjade krediter	-21 136	-	-21 136	-
Ej utnyttjade krediter	78 864	91 636	78 764	91 636

Moderbolaget och koncernen har kortfristiga räntebärande skulder genom en checkräkningskredit. Räntan på utnyttjad kredit uppgick per 31 december 2010 till 2,36 %

Not 21 Obeskattade reserver	Moderbolaget	
	2010	2009
Skillnad mellan bokförda avskrivningar och avskrivningar enligt plan		
Maskiner och inventarier	17 375	17 800
Goodwill	2 600	2 600
Periodiseringsfond tax 2005	-	21 937
Periodiseringsfond tax 2009	24 500	24 500
Summa	44 475	66 837

Uppskjuten skatteskuld i obeskattade reserver uppgår till 11 697 Tkr (17 578).

Not 22 Uppskjuten skatteskuld och övriga avsättningar i koncernen

	Uppskjuten skatteskuld	Övriga avsättningar
Belopp vid årets ingång	23 573	2 450
Avsatt under året	-	2 450
lanspråktaget under året	-6 927	-2 450
Belopp vid årets utgång	16 646	2 450

Uppskjuten skatteskuld är hänförlig till obeskattade reserver och temporära skillnader. Övriga avsättningar avser uppskattade garantikostnader på försålda varor.

Not 23 Uppskjuten skatteskuld och övriga avsättningar i moderbolaget

	Uppskjuten skatteskuld	Övriga avsättningar
Belopp vid årets ingång	2 057	2 450
Avsatt under året	-	2 450
lanspråktaget under året	-662	-2 450
Belopp vid årets utgång	1 395	2 450

Avsättning av uppskjuten skatt avser skatt hänförlig till temporära skillnader. Övriga avsättningar avser uppskattade garantikostnader på sålda varor.

Not 24 Upplupna kostnader och förutbetalda intäkter

	Koncernen		Moderbolaget	
	2010	2009	2010	2009
Semesterlöneskuld	10 159	10 832	9 370	9 792
Sociala avgifter	5 473	5 708	5 214	5 514
Bonus till kunder	7 918	7 640	7 226	6 821
Övrigt	4 519	8 929	4 379	8 721
Summa	28 069	33 109	26 189	30 848

Not 25 Ställda säkerheter

Ställda säkerheter avseende beviljade krediter	Koncernen		Moderbolaget	
	2010	2009	2010	2009
Fastighetsinteckningar	4 135	4 135	4 135	4 135

Not 26 Fusioner moderbolaget 2009


År 2009 fusionerades Enots AB och Orregent AB upp i moderbolaget.

Övertagna nettotillgångar enligt koncernvärdeemetoden

Goodwill	6 175
Materiella anläggningstillgångar	9 672
Övriga fordringar	8 932
Likvida medel	319
Uppskjuten skatteskuld	-1 650
Övriga skulder	-3 327
Summa	20 121
Bokfört värde på aktierna	-20 134
Fusionsförlust	-13

Undertecknade försäkrar att koncern- och årsredovisningen har upprättats i enlighet med internationella redovisningsstandarder IFRS, sådana de antagits av EU, respektive god redovisningssed och ger en rättvisande bild av koncernens och företagets ställning och resultat, samt att koncernförvaltningsberättelsen och förvaltningsberättelsen ger en rättvisande översikt över utvecklingen av koncernens och företagets verksamhet, ställning och resultat samt beskriver väsentliga risker och osäkerhetsfaktorer som de företag som ingår i koncernen står inför.

Dalstorp den 3 februari 2011



Urban Jansson
Styrelsens ordförande

Sune Svedberg
Styrelseledamot

Mats Ola Palm
Styrelseledamot

Fabian Hielte
Styrelseledamot

Janis Von Heyking
Styrelseledamot
utsett av personalen

Anna Svedberg
Styrelseledamot

Peter Petersson
Tf verkställande direktör

REVISIONSBERÄTTELSE

Till årsstämman i Svedbergs i Dalstorp AB (publ). Org nr 556052-4984

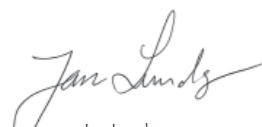
Vi har granskat årsredovisningen, koncernredovisningen och bokföringen samt styrelsens och verkställande direktörens förvaltning i Svedbergs i Dalstorp AB (publ) för år 2010. Bolagets årsredovisning och koncernredovisning ingår i den tryckta versionen av detta dokument på sidorna 6-28. Det är styrelsen och verkställande direktören som har ansvaret för räkenskapshandlingarna och förvaltningen och för att årsredovisningslagen tillämpas vid upprättandet av årsredovisningen samt för att internationella redovisningsstandarder IFRS sådana de antagits av EU och årsredovisningslagen tillämpas vid upprättandet av koncernredovisningen. Vårt ansvar är att uttala oss om årsredovisningen, koncernredovisningen och förvaltningen på grundval av vår revision.

Revisionen har utförts i enlighet med god revisionsd i Sverige. Det innebär att vi planerat och genomfört revisionen för att med hög men inte absolut säkerhet försäkra oss om att årsredovisningen och koncernredovisningen inte innehåller väsentliga felaktigheter. En revision innefattar att granska ett urval av underlagen för belopp och annan information i räkenskapshandlingarna. I en revision ingår också att pröva redovisningsprinciperna och styrelsens och verkställande direktörens tillämpning av dem samt att bedöma de betydelsefulla uppskattningar som styrelsen och verkställande direktören gjort när de upprättat årsredovisningen och koncernredovisningen samt att utvärdera den samlade informationen i årsredovisningen och koncernredovisningen. Som underlag för vårt uttalande om ansvarsfrihet har vi granskat väsentliga beslut, åtgärder och förhållanden i bolaget för att kunna bedöma om någon styrelseledamot eller verkställande direktören är ersättningskyldig mot bolaget. Vi har även granskat om någon styrelseledamot eller verkställande direktören på annat sätt har handlat i strid med aktiebolagslagen, årsredovisningslagen eller bolagsordningen. Vi anser att vår revision ger oss rimlig grund för våra uttalanden nedan.

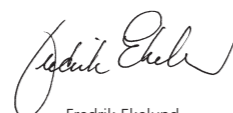
Årsredovisningen har upprättats i enlighet med årsredovisningslagen och ger en rättvisande bild av bolagets resultat och ställning i enlighet med god redovisningssed i Sverige. Koncernredovisningen har upprättats i enlighet med internationella redovisningsstandarder IFRS sådana de antagits av EU och årsredovisningslagen och ger en rättvisande bild av koncernens resultat och ställning. Förvaltningsberättelsen är förenlig med årsredovisningens och koncernredovisningens övriga delar.

Vi tillstyrker att årsstämman fastställer resultaträkningen och balansräkningen för moderbolaget och för koncernen, disponerar vinsten i moderbolaget enligt förslaget i förvaltningsberättelsen och beviljar styrelsens ledamöter och verkställande direktören ansvarsfrihet för räkenskapsåret.

Borås den 3 februari 2011



Jan Lundgren
Auktoriserad revisor
Ernst & Young AB



Fredrik Ekelund
Auktoriserad revisor
Ernst & Young AB

BOLAGSSTYRNINGSRAPPORT

ORGAN OCH REGELVERK

Svedbergs i Dalstorp AB:s B-aktie är noterad på Nasdaq OMX Stockholm. De regelverk som tillämpas för styrning och kontroll av bolaget är i huvudsak svensk lagstiftning, Börsens noteringsavtal, Svensk kod för bolagsstyrning, bolagsordningen och interna riktlinjer och policier. Alla bolag som är noterade på en reglerad marknad i Sverige omfattas från den 1 juli 2008 av Svensk kod för bolagsstyrning.

Ett av de främsta syftena med koden är att stärka förtroendet för de svenska börsbolagen genom att främja en positiv utveckling av bolagsstyrningen i bolagen. Koden bygger på en viktig princip "följ eller förklara" vilket betyder att bolag som omfattas av koden i förekommande fall skall förklara varför olika regler inom koden inte följts. Dessa förklaringar skall framgå av denna rapport d v s bolagsstyrningsrapporten.

ÅRSSTÄMMAN

Årsstämman är Svedbergs högsta beslutande organ. Årsstämman hålls årligen inom sex månader från räkenskapsårets utgång. Av bolagsordningen framgår vilka ärenden som skall förekomma. Bland annat skall årsstämman fastställa bolagets resultat- och balansräkning samt hur bolagets resultat skall disponeras. Årsstämman skall också ta ställning till ansvarsfrihet för styrelseledamöter och vd. Vidare skall årsstämman välja ordförande, styrelseledamöter, revisor och valberedning för det kommande verksamhetsåret.

Kallelse till stämma skall ske genom kungörelse i Post och Inrikes Tidningar och i Svenska Dagbladet. Kallelsen skall även publiceras på bolagets webbplats. I kallelsen till årsstämman skall dagordningen framgå samt förslag till val av ordförande, styrelseledamöter, revisor och ledamöter av valberedningen. Aktieägarna har enligt aktiebolagslagen rätt att få ett ärende behandlat av årsstämman om det anmälts till styrelsen före 1 mars 2011. Aktieägarna har även möjlighet att ställa frågor på årsstämman. På årsstämman, den 19 april 2010 i Dalstorp, deltog 25 aktieägare vilka representerade 49% av kapitalet och 67% av rösterna. Vid stämman var Fredrik Cappelen, Sune Svedberg och Mats-Ola Palm från styrelsen, vd, bolagets koncernledning och revisorer närvarande. På stämman 2010 valdes Urban Jansson till ny ordförande då Fredrik Cappelen undanbett sig omval.

Till styrelseledamöter omvaldes Sune Svedberg, Anna Svedberg, Fabian Hielte och Mats-Ola Palm.

Stämman beslutade att det till ordföranden utgår 200 000 kr i arvode och till alla övriga styrelseledamöter som inte är anställda i bolaget, utgår 100 000 kr i arvode.

Stämman fastställde styrelsens förslag till utdelning med 7,00 kr per aktie. Styrelsen motiverade förslaget till utdelning med att koncernen har ett starkt kassaflöde och är överkapitaliserad. Policy för ersättningar och anställningsvillkor för ledande befattningshavare fastställdes av årsstämman.

På stämman omvaldes Oscar Junzell till ordförande i valberedningen och ledamöterna Sune Svedberg och Åke Petersson. Då Erland Johansson på egen begäran bett att få lämna uppdraget i valberedningen beslutade stämman att i hans ställe välja Fabian Hielte.

VALBEREDNING

Valberedningen, bestående av Oscar Junzell, ordförande och ledamöterna Fabian Hjelte, Sune Svedberg och Åke Petersson, lämnar inför årsstämma 2011 förslag till val av styrelseordförande, övriga styrelseledamöter och revisorer. Valberedningen skall på stämman motivera sina förslag till styrelsens sammansättning, det vill säga dess kompetens, erfarenhet och könsfördelning. Valberedningen skall även lämna förslag till arvodering av ovanstående. Styrelsens ordförande skall i god tid före årsstämman tillse att valberedningens sammansättning offentliggörs och att aktieägare i god tid före stämman skall kunna lämna in förslag till valberedningen. Information om valberedningens sammansättning och tidpunkt när förslag

till valberedningen skall vara bolaget tillhanda har funnits på bolagets hemsida under hela 2010.

Svedbergs styrelse är sammansatt och dimensionerad för att aktivt och effektivt kunna stödja vd i utvecklingen av bolaget och samtidigt följa, kontrollera och säkerställa informationen. I ett bolag som Svedbergs är följande av stor vikt för en styrelse:

- kunskap om industribranschen
- erfarenhet av företagsledning
- erfarenhet av arbete i börsbolag
- kunskap om finansiering
- produktion, distribution och logistik

I Svedbergs styrelse finns erfarenhet och kompetens från dessa områden väl samlad. Förutom denna formella kompetens är det viktigt att styrelseledamöterna även besitter hög integritet och är intresserade av koncernens verksamhet.

AKTIEKAPITAL OCH RÖSTRÄTT

Svedbergs aktiekapital uppgår till 26,5 Mkr fördelat på 1 272 000 st A-aktier och 19 928 000 st B-aktier. Varje A-aktie berättigar till 10 röster medan varje B-aktie berättigar till en röst. Samtliga aktier har lika rätt till andel i bolagets tillgångar och resultat.

AKTIEÄGARE

Antalet aktieägare uppgick vid 2010 års slut till 4643 jämfört med 3193 föregående år. Svedbergs huvudägare är Sune Svedberg med 31,1 % av kapitalet och 55,3 % av rösterna. Sune Svedberg är ensam om att inneha de röststarka A-aktierna vilka utgör 39,0% av totala andelen röster. IF Skadeförsäkring hade vid årets slut 11,0 % av kapitalet och 7,1 % av rösterna, Ernström Finans hade 8,0 % av kapitalet och 5,2 % av rösterna och Nordea Småbolagsfonds innehav uppgick till 6,6 % av kapitalet och 4,3 % av rösterna. Vid årets slut stod de tio största aktieägarna för motsvarande 66,9 % av kapitalet och 78,5 % av rösterna.

UTDELNINGSPOLICY

Det är styrelsens ambition att Svedbergs utdelning skall vara avvägd mellan direkt avkastning och bolagets framtida kapitalbehov. Vid förslag till utdelningar kommer styrelsen att ta hänsyn till finansiell ställning, rörelseresultat, förvärv och andra faktorer som bedöms vara av betydelse. Årets förslag till utdelning motiverar styrelsen med att den ligger i linje med årets resultat och koncernen har ett starkt kassaflöde. Styrelsen kommer att rekommendera årsstämman att fatta beslut om utdelning med 2,50 kr (7,00) per aktie för verksamhetsåret 2010. Den föreslagna utdelningen utgör 117% (264) av koncernens resultat efter skatt.

Den av årsstämman beslutade utdelningen kommer, genom Euroclear Sweden, att utbetalas till de aktieägare som på avstämningsdagen för utdelning är införda i bolagets aktiebok. Utdelningen beräknas kunna utbetalas till aktieägarna den 6 maj 2011, förutsatt att årsstämman fastställer styrelsens förslag att den 3 maj 2011 skall vara avstämningsdag för utdelning.

STYRELSEN

Mellan bolagsstämmorna utgör styrelsen det högsta beslutande organet inom Svedbergs. Styrelsen skall bestå av lägst tre och högst åtta ledamöter med högst fem suppleanter samt en arbetstagarrepresentant och suppleant som utses av medarbetarnas fackliga organisation. Vd ingår inte i styrelsen. Ledamöterna väljs årligen på årsstämman för tiden intill nästa årsstämma. Styrelsens arbete skall ske i enlighet med svensk lagstiftning, bolagsordningen, Svensk kod för bolagsstyrning och Börsens noteringsavtal. Styrelseordföranden Urban Jansson har ett särskilt

ansvar för att styrelsens arbete är väl organiserat och bedrivs effektivt. Styrelseordföranden följer verksamhetens utveckling och ansvarar för att övriga ledamöter fortlöpande får den information som krävs för att styrelsearbetet skall kunna utövas i enlighet med aktiebolagslagen och bolagsordningen. Styrelseordförande har även ansvaret för att årligen utvärdera styrelsearbetet. Styrelsen skall utfärda instruktioner till vd. Styrelsen är skyldig att fortlöpande följa upp och kontrollera bolagets verksamhet. Det åligger därför styrelsen att tillse att det finns fungerande rapporteringssystem och att styrelsen erhåller erforderlig information om bolagets ställning, resultat, finansiering och likviditet genom periodisk rapportering.

Generellt gäller att styrelsen behandlar frågor av väsentlig betydelse för koncernen såsom:

- fastställande av arbetsordning, ansvarsfördelning mellan styrelsen, dess ordförande och vd
- fastställande av strategiska planer
- fastställande av policies
- beslut om större förvärv och avyttringar
- beslut om större investeringar
- fastställande av affärs- och lönsamhetsmål

Dessutom skall styrelsen övervaka vd:s arbete, tillsätta och avsätta vd samt besluta om betydande förändringar i bolagets organisation.

STYRELSENS SAMMANSÄTTNING:

Namn	Funktion	Invald	Utskott	Närvaro	Oberoende**Ersättning
Fredrik Cappelen	Ordf./09	2008	Ersättn.	tre	ja - tkr
Urban Jansson	Ordf./10	2010	Ersättn.	fem	ja 200 tkr
Sune Svedberg	ledamot	1962	Ersättn.	åtta	nej 100 tkr
Fabian Hielte	ledamot	2009		sex	ja 100 tkr
Mats-Ola Palm	ledamot	2003		åtta	ja 100 tkr
Anna Svedberg	ledamot	1997		fem	nej - tkr

* Med oberoende menar både oberoende i förhållande till bolaget och till bolagsledningen.

Mer information om styrelseledamöterna finns på sid 35 och på Svedbergs hemsida.

STYRELSENS ARBETE

Styrelsen sammanträder normalt minst fem gånger per år. Normalt är årets första möte ett årsbokslutsammanträde och beslut om bokslutskommunikén. Det andra mötet är ett strategimöte och beslutar om första kvartalsrapporten. Det tredje mötet sker direkt efter årsstämman och är ett konstituerande sammanträde där vice ordförande och ledamöter i utskott väljs. Beslut tas också om bolagets firmateckning och styrelsens och vd:s arbetsordning. På det fjärde mötet tas beslut om andra kvartalsrapporten och på det femte mötet sker en genomgång av kommande års prognos och beslut tas om tredje kvartalsrapporten. Mellan de möten som rör kvartalsrapporter har styrelsen ibland telefonmöten.

Styrelsesammanträdena förbereds av ordföranden och vd som tillsammans under året föreslår dagordning för de aktuella styrelsemötena. Vd förser styrelseledamöterna med skriftliga rapporter och underlag inför varje sammanträde. Vid varje sammanträde föredrar vd bland annat affärsläget, marknadsutvecklingen, bolagets ekonomiska ställning och eventuella investeringsärenden.

Under året har åtta styrelsemöten hållits. I enlighet med aktiebolagslagens krav har arbetsordningen, dvs ansvarsfördelningen mellan styrelsen, dess ordförande och vd, fastställts samt även instruktion avseende rapportering 2010.

Ersättning till styrelseledamöterna framgår av ovanstående tabell liksom respektive ledamots närvaro.

ERSÄTTNINGSKOTT

Inom styrelsen är det ordföranden som tillsammans med Sune Svedberg utgör ersättningsutskott. Ersättningsutskottet bereder vd:s lön vilken beslutas av styrelsen samt kommer med förslag till ersättningspolicy för ledande befattningshavare som styrelsen sedan föreslår årsstämman. Vd beslutar, efter tillstyrkning av ersättningsutskottet, om lön och ersättningar till ledande befattningshavare.

Styrelsen har följt den ersättningspolicy som årsstämman fastställt 2010. Inför årsstämman 2011 har ersättningsutskottet tagit fram ett förslag till ersättningspolicy för ledande befattningshavare som årsstämman har att besluta om. Förslaget är oförändrat jämfört med föregående år.

REVISION

Svedbergs har inget revisionsutskott eller någon internrevision varför styrelsen i sin helhet utgör revisionsutskott. Styrelsen ansvarar för finansiell kontroll och riskhantering, att korrekt redovisning upprättas samt för att bolagets ekonomiska information är tillförlitlig. Uppföljning av redovisnings- och revisionsfrågor sker genom att vd rapporterar till styrelsen. Bolagets revisor medverkar varje år på minst ett styrelsemöte och rapporterar där iakttagelser från sin granskning och ger även sin bedömning av bolagets interna kontroll. Varje år träffar styrelsen revisorn utan att någon från bolagets ledning är närvarande. Svedbergs revisorer väljs på årsstämman för en period av fyra år. På årsstämman den 23 april 2007 valdes Fredrik Ekelund och Jan Lundgren till revisorer för fyraårsperioden 2007-2010. Fredrik Ekelund och Jan Lundgren är båda auktoriserade revisorer verksamma hos Ernst & Young AB. Fredrik Ekelund har haft revisionsuppdrag för Svedbergs sedan 2003 och Jan Lundgren sedan 2007. Revisionen har utförts genom löpande revision samt granskning av årsredovisningen. Delårsrapporten för januari – september (Q3) granskades översiktligt av revisorerna, helt i enlighet med Svensk kod för bolagsstyrning. Revisorerna har medverkat på styrelsemöten för att rapportera om omfång och utfall av revisionen. Revisorerna har under året även haft flera avstämningsmöten med vd och ekonomichef.

Utöver ordinarie revision bistår Ernst & Young med råd i skattefrågor. Rådgivningen bedöms inte vara föremål för jävsituation. Uppgifter om ersättning till revisorerna framgår av not 6.

VD OCH KONCERNLEDNING

Vd leder verksamheten med utgångspunkt från av styrelsen upprättad och fastställd vd-instruktion och i enlighet med styrelsens övriga beslut. Vd ansvarar för att styrelsen får nödvändig information och beslutsunderlag. Vd informerar kontinuerligt styrelsen om bolagets finansiella ställning och utveckling. Vd är också föredragande vid styrelsens möten. Ekonomichefen deltar på styrelsens möten och är protokollförare.

Vd ansvarar för bolagets löpande förvaltning samt för att beslut fattade av styrelsen verkställs. Till sin hjälp har vd en ledning som består av fyra personer. Följande personer ingår i ledningen;

Dan Pettersson – produktutvecklingschef, Stefan Svensson – marknadschef, Fredrik Björkman – ekonomichef och Daniel Lundin – produktionschef. I enlighet med den ersättningspolicy som fastställdes av årsstämman 2010 beslutar vd om lön och ersättningar till ledningen. Ledningen har möte minst var tredje vecka och mötena leds av vd. Då samtliga i ledningen är stationerade i Dalstorp förekommer också ett stort antal informella möten. Befogenheter och ansvar för vd, koncernledning och chefer är definierade i policies, instruktioner och attestinstruktioner. Under 2010 har Jörgen Ekdahl varit vd fram till 15 november. Peter Petersson är från 15 november tf vd. Mer information om koncernledningen finns på sidan 34 och på Svedbergs hemsida.

DOTTERBOLAG

Svedbergskoncernen har ett aktivt dotterbolag och det är Svedbergs OY tillika vårt försäljningsbolag för finska-, ryska- och baltiska marknaderna. Fastigheten i Finland är ett separat bolag, helägt dotterbolag till Svedbergs OY. Svedbergs Ceramics AS och Svedbergs Estonia AS bedriver ingen verksamhet och bolagen är under likvidation. Svedbergs of Sweden Ltd har inte haft någon verksamhet på flera år och under 2010 likviderades bolaget. Dotterbolagens styrelser består av medlemmar ur Svedbergs styrelse och ledning.

INTERN KONTROLLRAPPORT AVSEENDE DEN FINANSIELLA RAPPORTERINGEN FÖR 2010

Styrelsen ansvarar enligt den svenska aktiebolagslagen och Svensk kod för bolagsstyrning för att bolaget har en tillfredsställande internkontroll. Intern kontrollrapport upprättas i enlighet med Svensk kod för bolagsstyrning och begränsas därmed till en beskrivning av hur den interna kontrollen avseende den finansiella rapporteringen är organiserad. Ett effektivt styrelsearbete är grunden för god intern kontroll. Styrelsens arbetsordning och instruktioner för vd, styrelseordförande och styrelse,

syftar till att säkerställa en tydlig roll- och ansvarsfördelning.

Bolagsledningen rapporterar regelbundet till styrelsen utifrån fastställda rutiner och policies. Revisorerna föredrar årligen granskning av den interna kontrollen i styrelsen. Bolagsledningen ansvarar för att upprätta hålla de interna kontroller som krävs för att hantera väsentliga risker i den löpande verksamheten.

Bolaget gör kontinuerliga förändringar i rutiner och arbetssätt i syfte att höja effektiviteten och förbättra den interna kontrollen. Policies och instruktioner uppdateras löpande och kommuniceras till berörda medarbetare.

Styrelsen utvärderar den information som bolagsledning och revisorer lämnar och följer upp att de brister och förslag till åtgärder som framkommit vid förvaltningsrevisionen åtgärdas.

Styrelsen har inte funnit anledning att inrätta en internrevisionsfunktion.


AVVIKELSER FRÅN SVENSK KOD FÖR BOLAGSSTYRNING

Under året har bolaget följt de regler som koden anger, med undantag för att Sune Svedberg ingår i ersättningsutskottet. Svedbergs styrelse finner det naturligt att huvudägaren är representerad i ersättningsutskottet.


Dalstorp den 3 februari 2011



Urban Jansson
Styrelsens ordförande




Sune Svedberg
Styrelseledamot




Mats Ola Palm
Styrelseledamot



Fabian Hielte
Styrelseledamot



Janis Von Heyking
Styrelseledamot
utsedd av personalen



Anna Svedberg
Styrelseledamot



Peter Petersson
Tf verkställande direktör

REVISORS YTTRANDE OM BOLAGSSTYRNINGSRAPPORTEN


Till årsstämman i Svedbergs i Dalstorp AB (publ). Org nr 556052-4984

Det är styrelsen som har ansvaret för bolagsstyrningsrapporten och för att den är upprättad i enlighet med årsredovisningslagen.

Som underlag för vårt uttalande om bolagsstyrningsrapporten har upprättats och är förenligt med årsredovisningen och koncernredovisningen, har vi läst bolagsstyrningsrapporten och bedömt dess lagstadgade innehåll baserat på vår kunskap om bolaget.

Vi anser att en bolagsstyrningsrapport har upprättats, och att dess lagstadgade information är förenlig med årsredovisningen och koncernredovisningen.

Borås den 3 februari 2011



Jan Lundgren
Auktoriserad revisor
Ernst & Young AB



Fredrik Ekelund
Auktoriserad revisor
Ernst & Young AB

FAKTA UR BOLAGSORDNING

BOLAGETS FIRMA

Bolagets firma är Svedbergs i Dalstorp AB. Bolaget är publikt (publ).

STYRELSENS SÄTE

Styrelsen skall ha sitt säte i Tranemo kommun.

BOLAGETS VERKSAMHET

Bolaget skall självt eller genom hel- eller delägda dotterbolag bedriva tillverkning och försäljning av badrumsinredningar samt andra inrednings- och snickeriprodukter.

AKTEKAPITAL

Bolagets aktiekapital skall utgöra lägst 25 000 000 kronor och högst 100 000 000 kronor.

AKTIER

Antalet aktier skall lägst uppgå till 20 000 000 stycken och högst 80 000 000 stycken. Aktier skall utges i två slag, serie A- och serie B-aktier. Alla aktier medför lika rätt till andel i bolagets tillgångar och vinst.

STYRELSE OCH REVISORER

Styrelsen består av tre till åtta ledamöter med högst fem suppleanter. En till två revisorer med eller utan revisorssuppleanter skall väljas av årsstämman.

RÄKENSKAPSÅR

Bolagets räkenskapsår skall vara kalenderår.

AVSTÄMNINGSFÖRBEHÅLL

Bolagets aktier skall vara registrerade i ett avstämningsregister enligt lagen (1998:1479) om kontoföring av finansiella instrument.

ÅRSSTÄMMA

Årsstämma för Svedbergs i Dalstorp AB (publ) äger rum den 28 april 2011 kl 17.00 på huvudkontoret i Dalstorp. Inregistreringen startar kl 16.00 och före stämman serveras en lättare förtäring.

RÄTT ATT DELTA I ÅRSSTÄMMAN

För att få delta och äga rösträtt på årsstämman skall aktieägaren vara registrerad i den av Euroclear Sweden AB förda aktieboken senast den 20 april 2011, dels anmäler sin avsikt att delta till bolaget senast den 26 april kl 12.00. Aktieägare som låtit förvaltarregistrera sina aktier måste i god tid före den 20 april 2011 genom förvaltarens omsorg tillfälligt inregistrera aktierna i eget namn i aktieboken för att få utöva sin rösträtt vid årsstämman.

ANMÄLAN TILL ÅRSSTÄMMAN

Anmälan om deltagande till årsstämman lämnas till info@svedbergs.se eller per post till Svedbergs, Verkstadsvägen 1, 514 63 Dalstorp eller per telefon 0321 53 30 00.

Vid anmälan skall följande uppges:

- Namn
- Person-/organisationsnummer
- Adress
- Telefonnummer
- Antal aktier och
- Ev namn på biträde

Aktieägare som företräds genom ombud skall utfärda fullmakt för ombudet. Fullmakten bör i god tid före stämman insändas till bolaget under ovanstående adress. Om fullmakt utfärdas av juridisk person skall bestyrkt kopia av registreringsbevis för den juridiska personen bifogas. Fullmaktsformulär finns på Svedbergs hemsida. Biträde åt aktieägare får medföras om aktieägaren anmäler vederbörande i samband med anmälan till stämman.

UTDELNINGSPOLICY

Det är styrelsens ambition att Svedbergs utdelning skall vara avvägd mellan direktavkastning och bolagets framtida kapitalbehov. Vid förslag till framtida utdelningar kommer styrelsen att ta hänsyn till investeringsbehov, finansiell ställning, rörelseresultat och andra faktorer som bedöms vara av betydelse. Styrelsen kommer rekommendera årsstämman att fatta beslut om utdelning med 2,50 kr (7,00) per aktie för verksamhetsåret 2010. Utdelningen utgör 117% (264) av koncernens resultat efter skatt.

Den av årsstämman beslutade utdelningen kommer, genom Euroclear Sweden AB, att utbetalas till de aktieägare som på avstämningsdagen för utdelning är införda i bolagets aktiebok. Utdelningen beräknas utbetalas till aktieägarna den 6:e maj 2011, förutsatt att årsstämman fastställer styrelsens förslag att den 3:e maj 2011 skall vara avstämningsdag för utdelning.

RAPPORTTILLFÄLLEN 2011

Delårsrapport för Q1 2011 lämnas 28 april, Q2 2011 lämnas 22 juli, Q3 2011 lämnas den 25 oktober och bokslutskommuniké (Q4) 2011 lämnas 8 februari 2012.

LEDNING



Peter Petersson
Tf verkställande direktör
Född 1951
Anställd sedan 2010
Aktieinnehav i Svedbergs*: 1 000
Teckningsoptioner i Svedbergs: 0



Stefan Svensson
Försäljnings- & marknadschef
Född 1966
Anställd sedan 2003
Aktieinnehav i Svedbergs*: 0
Teckningsoptioner i Svedbergs: 9 000



Dan Petterson
Produktutvecklingschef
Född 1967
Anställd sedan 1983
Aktieinnehav i Svedbergs*: 0
Teckningsoptioner i Svedbergs: 9 000



Fredrik Björkman
Ekonomichef
Född 1967
Anställd sedan 2006
Aktieinnehav i Svedbergs*: 5 000
Teckningsoptioner i Svedbergs: 9 000



Daniel Lundin
Produktionschef
Född 1975
Anställd sedan 2008
Aktieinnehav i Svedbergs*: 0
Teckningsoptioner i Svedbergs: 0

STYRELSE



Urban Jansson
Styrelsens ordförande
Född 1945
Styrelseledamot sedan 2010
Övriga styrelseuppdrag:
Ordförande i Bergendahls, EAB, HMS,
Global Health Partner, Rezidor Hotel
Group m.fl.
Ledamot i Clas Ohlson, Höganäs,
SEB m.fl.
Aktieinnehav i Svedbergs*: 20 000
Oberoende enligt koden: ja



Sune Svedberg
Född 1932
Styrelseledamot sedan 1962
Aktieinnehav i Svedbergs*:
1 272 000 A-aktier
5 348 000 B-aktier
Oberoende enligt koden: nej



Anna Svedberg
Född 1970
Styrelseledamot sedan 1997
Aktieinnehav i Svedbergs*: 202 000
Teckningsoptioner i Svedbergs: 9 000
Oberoende enligt koden: nej



Mats Ola Palm
Född 1941
Styrelseledamot sedan 2003
Övriga styrelseuppdrag:
Ordförande i Åby Travsällskap
Aktieinnehav i Svedbergs*: 59 000
Oberoende enligt koden: ja



Fabian Hielte
Född 1975
Styrelseledamot sedan 2009
Övriga styrelseuppdrag:
styrelseledamot i Platzer Fastigheter,
Collector Finance & Law och
Ernstströmgruppen.
Aktieinnehav i Svedbergs*: 1 700 000
Oberoende enligt koden: ja



Janis Von Heyking
Styrelseledamot utsedd av personalen
Född 1967
Styrelseledamot sedan 2009
Aktieinnehav i Svedbergs: 0
Håkan Ek (ej med på bild)
Styrelsesuppleant utsedd av personalen
Född 1971
Suppleant sedan 2006
Aktieinnehav i Svedbergs*: 0

REVISORER

Jan Lundgren
Född 1962
Auktoriserad revisor
Ernst & Young AB
Ordinarie sedan 2007

Fredrik Ekelund
Född 1965
Auktoriserad revisor
Ernst & Young AB
Ordinarie sedan 2003

VALBEREDNING

Oscar Junzell ordf.
Sune Svedberg
Åke Petersson
Fabian Hjelte

* Innehav av aktier i bolaget, inklusive närstående och juridiska personer.

AKTIEN OCH ÄGARE

Svedbergs i Dalstorp AB (publ) inregistrerades på Stockholms Fondbörs den 3 oktober 1997, på O-listan. Introduktionskursen sattes till 16,50 kr per aktie. Introduktionen övertecknades drygt fem gånger. En börspost uppgår idag till 100 aktier och aktien är noterad på Nasdaq OMX Stockholm – Small Cap.

AKTIEKAPITAL

Aktiekapitalet i Svedbergs i Dalstorp AB uppgår till 26,5 Mkr fördelat på 1 272 000 A-aktier och 19 928 000 B-aktier. Varje A-aktie berättigar till 10 röster medan varje B-aktie berättigar till en röst.

KURSVÄRDEKLING

Från 1 januari till 31 december 2010 steg kursen från 44 kr till 49 kr, vilket motsvarar en ökning med 11%. Det totala börsvärdet har ökat från 935 Mkr vid årets början till 1 039 Mkr vid årets slut.

AKTIEÄGARE

Antal aktieägare ökade med 1 450 st under 2010 och uppgick vid årets slut till 4 643. De tio största aktieägarna svarar för 67% (69) av antalet aktier och 79% (80) av antalet röster.

AKTIEDATA 31 DECEMBER 2010

10 STÖRSTA AKTIEÄGARE

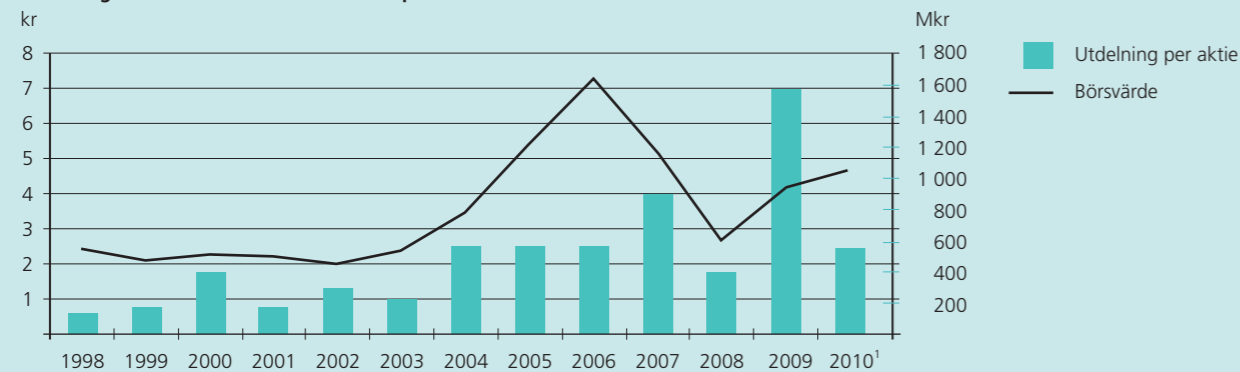
Aktieägare	Aktieinnehav A-aktier	Aktieinnehav B-aktier	Andel av kapital (%)	Andel av röster (%)
Sune Svedberg	1 272 000	5 348 000	31,2	55,3
CBLDN-IF Skadeförsäkring		2 325 600	11,0	7,1
Ernström Finans		1 700 000	8,0	5,2
Placeringsfond Småbolagsfond Norden		1 399 361	6,6	4,3
Skandinaviska Enskilda Banken SA NQI		273 890	1,3	0,8
Försäkringsbolaget Avanza Pension		206 556	1,0	0,6
Ida Sandström		201 600	1,0	0,6
Omnibus Accont W FD: OM80		190 793	0,9	0,6
Svenska Handelsbanken SA		159 374	0,8	0,5
Nordnet pensionsförsäkring AB		123 640	0,6	0,4
Övriga		7 019 186	33,1	21,5
Totalt	1 272 000	19 928 000	100,0	100,0

AKTIESLAG

	Antal aktier	Antal röster	Andel av kapital (%)	Andel av röster (%)
A-aktie	1 272 000	12 720 000	6,0	39,0
B-aktie	19 928 000	19 928 000	94,0	61,0
Totalt	21 200 000	32 648 000	100	100

VÄRDETILLVÄXT SEDAN INTRODUKTIONEN 1997

Utdelning och kurser är omräknat efter split 2006 1:4



Börsvärde vid introduktion, Mkr 350
 Börsvärde vid utgången av 2010, Mkr 1 039
Värdetillväxt 1997 - 2010 689

Total utdelning till aktieägarna avseende 1998 - 2010¹, Mkr 612

Summa värdetillväxt 1997 - 2010, Mkr 1 301

¹ Styrelsens förslag

AKTIEÄGARSTRUKTUR 31 DECEMBER 2010

Aktieinnehav	Antal ägare	Andelar ägare (%)	Andel av röster (%)
1-500	2 223	2,4	1,6
501-1 000	1 242	5,0	3,2
1 001-5 000	987	11,4	7,4
5 001-10 000	109	4,0	2,6
10 001-100 000	70	9,2	6,0
100 000-	12	68,1	79,3
Totalt	4 643	100	100

AKTIEKAPITALET FÖRÄNDRING

	Transaktion	Ökning av aktier	Totalt antal aktier	Kvot värde	Totalt aktiekapital, kr
1994			100 000	100	10 000 000
1997	split 20:1	1 900 000	2 000 000	5	10 000 000
1997	fondemission	3 300 000	5 300 000	5	26 500 000
2006	split 4:1	15 900 000	21 200 000	1,25	26 500 000

SVEDBERGS-AKTIENS UTVECKLING FRÅN 1 JANUARI 2006 TILL 31 DECEMBER 2010



FEMÅRSÖVERSIKT FÖR KONCERNEN

		2010 ¹	2009 ¹	2008 ¹	2007 ¹	2006 ¹
Nettoomsättning	Mkr	435,3	482,2	514,3	526,6	504,4
Rörelseresultat	Mkr	62,2	76,1	96,1	106,8	115,5
Resultat före skatt	Mkr	62,0	76,5	98,3	108,3	116,7
Årets resultat	Mkr	45,2	56,2	71,8	78,6	83,2
Rörelsemarginal	%	14,3	15,8	18,7	20,3	22,9
Vinstmarginal	%	14,2	15,9	19,1	20,6	23,1
Kassaflöde efter investeringsverksamheten	Mkr	52,9	69,1	39,6	65,8	47,5
Årets kassaflöde	Mkr	-74,3	32,0	-45,2	13,8	-5,4
Immateriella anläggningstillgångar	Mkr	43,8	45,9	46,8	38,8	35,2
Materiella anläggningstillgångar	Mkr	71,5	79,5	86,7	83,2	121,0
Varulager	Mkr	68,2	72,2	76,0	70,3	66,0
Kortfristiga fordringar	Mkr	92,2	106,6	108,5	100,6	102,8
Likvida medel / kortfristiga placeringar	Mkr	7,5	81,9	49,9	58,4	57,3
Tillgångar som innehas till försäljning	Mkr	-	-	-	18,8	-
Summa tillgångar	Mkr	283,2	386,1	367,9	370,1	382,3
Eget kapital	Mkr	182,8	287,9	269,9	264,5	273,0
Räntebärande skulder	Mkr	21,1	-	-	-	-
Ej räntebärande skulder och avsättningar	Mkr	79,3	98,2	98,0	105,6	109,3
Summa skulder	Mkr	283,2	386,1	367,9	370,1	382,3
Sysselsatt kapital	Mkr	203,9	287,9	269,9	264,5	273,0
Investeringar	Mkr	11,9	11,4	27,2	21,1	26,2
Soliditet	%	64,6	74,6	73,4	71,5	71,4
Kapitalomsättningshastighet	ggr	1,3	1,3	1,4	1,4	1,4
Avkastning på totalt kapital	%	18,7	20,3	26,6	28,8	31,6
Avkastning på sysselsatt kapital	%	30,7	26,6	36,8	40,2	40,6
Avkastning på eget kapital	%	19,2	20,2	26,9	29,2	31,9
Medelantal anställda	st	192	197	207	230	225
- av vilka i Sverige	st	170	177	187	210	205
- av vilka utanför Sverige	st	22	20	20	20	20
Omsättning per anställd	Tkr	2 267	2 448	2 485	2 290	2 242
Rörelseresultat per anställd	Tkr	324	386	466	464	513
Utlandsandel av faktureringen	%	24	29	32	33	34

¹ avser kvarvarande verksamhet

Nyckeltalsdefinitioner, se sid 39.

DATA PER AKTIE		2010	2009	2008	2007	2006
Antal aktier vid periodens slut - totalt utgivna	tst	21 200	21 200	21 200	21 200	21 200
Börskurs vid årets ingång	per aktie	44	28	54	77	57
Börskurs vid årets slut	per aktie	49	44	28	54	77
Börsvärde vid årets slut	Mkr	1 039	935	594	1 145	1 632
Resultat per aktie	kr	2,13	2,65	3,39	3,71	3,92
P/E-tal	ggr	23,0	16,6	8,3	14,6	19,6
Eget kapital per aktie	kr	8,62	13,58	12,73	12,48	12,88
Kassaflöde efter investeringsverksamheten	per aktie	2,50	3,26	1,87	3,10	2,24
Utdelning (2010 avser styrelsens förslag)	per aktie	2,50	7,00	1,75	4,00	2,50
Direktavkastning	%	5,1	15,9	6,3	7,4	3,2
Utdelningsandel	%	117,4	264,2	51,6	107,8	63,8
Utdelning / kassaflöde efter investeringar	%	100,2	214,8	93,7	128,9	111,6

NYCKELTALSDEFINITIONER

ANDEL RISKBÄRANDE KAPITAL

Eget kapital inklusive minoritetsintresse och uppskjutna skatteskulder i procent av balansomslutningen.

AVKASTNING PÅ TOTALT KAPITAL

Resultat efter finansiella kostnader i procent av genomsnittlig balansomslutning.

AVKASTNING PÅ EGET KAPITAL

Årets resultat i procent av genomsnittligt eget kapital.

AVKASTNING PÅ SYSSELSATT KAPITAL

Resultat före skatt plus finansiella kostnader i procent av genomsnittligt sysselsatt kapital.

DIREKTAVKASTNING

Årets utdelning per aktie dividerat med börskurs sista december.

EGET KAPITAL PER AKTIE

Eget kapital dividerat med antal utestående aktier.

KAPITALOMSÄTTNINGSHASTIGHET

Nettoomsättning dividerat med genomsnittlig balansomslutning.

ÅRETS KASSAFLÖDE

Rörelseresultat efter avskrivningar, plus/minus ej likviditetspåverkande poster, minus betald skatt, plus/minus förändringar i rörelsekapitalet samt avdrag för nettoinvesteringar i anläggningstillgångar.

MEDELANTAL ANSTÄLLDA

Genomsnittligt antal årsanställda.

P/E TAL

Börskursen på balansdagen dividerat med vinst per aktie efter skatt.

RÖRELSEMARGINAL

Rörelseresultat efter avskrivningar i procent av nettoomsättning.

VINSTMARGINAL

Resultat före skatt i procent av nettoomsättning.

SOLIDITET

Eget kapital och minoritetsintresse i procent av balansomslutning.

SYSSELSATT KAPITAL

Summa tillgångar minus ej räntebärande skulder och avsättningar.

UTDELNING PER AKTIE

Årets utdelning dividerat med antal utestående aktie.

UTDELNINGSANDEL

Utdelning dividerat med resultatet efter skatt.

RESULTAT PER AKTIE

Resultat efter skatt dividerat med antal utestående aktier.



Huvudkontor;
Verkstadsvägen 1, 514 63 Dalstorp.
Telefon växel 0321-53 30 00.
www.svedbergs.se, info@svedbergs.se
Miljöutställning;
Dalstorp, öppet; månd–fred 08.00–16.30