

Bokslutskommuniké för Svedbergs koncernen 2005

- **Omsättningen ökade till 423,1 Mkr (392,1)**
- **Resultatet före skatt blev 96,3 Mkr (78,6)**
- **Resultat efter skatt uppgick till 66,8 Mkr (56,3)**
- **Resultat efter skatt per aktie uppgick till 12,75 kr (10,62)**
- **Styrelsen föreslår en utdelning med 10 kr (10) samt split av bolagets aktie 4:1**

Omsättning och resultat

Försäljningen har fortsatt utvecklats positivt i Sverige, Norge och Danmark. På dessa delmarknader ökade försäljningen med 11 % jämfört med samma period föregående år.

Totalt uppgick omsättningen under perioden till 423,1 Mkr (392,1) en ökning med 8%.

Resultatet före skatt blev 96,3 Mkr (78,6) en ökning med 23%.

Finansiell ställning

Koncernen har en stark finansiell ställning. Koncernens egna kapital uppgick per 2005-12-31 till 253,6 Mkr (239).

Likvida medel vid periodens utgång uppgick till 70,1 Mkr (100,9) varav kortfristiga placeringar 40,5 Mkr (0,0).

Soliditeten uppgår till 71,0% (73,4).

Investeringar

Koncernens investeringar i perioden uppgick totalt till 38,0 Mkr (36,5). Huvuddelen avser produktionsanläggningen i Estland.

Avskrivningar

Årets avskrivningar belastar resultatet med 12,1 Mkr (11,5).

Moderbolaget

Moderbolagets omsättning uppgick till 398,1 Mkr (362,2) varav 45,5 Mkr (46,4) avser fakturering till dotterbolag.

Resultatet före skatt blev 96,6 Mkr (73,5). Likvida medel uppgick till 66,9 Mkr (93,1) varav kortfristiga

placeringar 40,5 Mkr (0,0). Investeringar i moderbolaget uppgick till 11,4 Mkr (8,9).

Övergång till IFRS

Från och med 1 januari 2005 tillämpar Svedbergs IFRS (International Financial Reporting Standards) i koncernredovisningen. Jämförelsesiffrorna för 2004 har omräknats i enlighet med IFRS 1 - Första gången

International Financial Reporting Standards tillämpas. Skillnaderna mellan IFRS och tidigare redovisningsprinciper framgår nedan under rubriken "Redovisningsprinciper".

Utdelning

Styrelsen föreslår att till aktieägarna utdelas 10 kr per aktie (för 2004 var utdelningen 10 kr per aktie).

Vidare föreslår styrelsen årstämman att genomföra en split av bolagets aktie 4:1.

Rapporttillfällen

Årsredovisningen för 2005 kommer att distribueras i mitten av mars. Årsstämma kommer att hållas

hållas i Dalstorp måndagen den 24 april klockan 17.00. Avstämningsdag för årstämma och aktiebok är den 18 april 2005. Delårsrapporter kommer presenteras i april, augusti samt oktober.

Dalstorp den 20 februari 2006

Jörgen Ekdahl

Verkställande direktör

Denna bokslutskommuniké har ej varit föremål för revisorernas granskning.

Resultaträkning Koncernen	2005	2004	2005	2004
	Okt-Dec	Okt-Dec	Jan-Dec	Jan-Dec
Mkr	3 mån	3 mån	12 mån	12 mån
Nettoomsättning	118,5	103,7	423,1	392,1
Kostnad för sålda varor	-58,4	-54,6	-221,9	-214,0
Bruttoresultat	60,1	49,1	201,2	178,1
Övriga rörelsekostnader	0,1	-0,5	-8,1	-2,4
Försäljningskostnader	-25,6	-21,6	-88,5	-81,6
Forskning och utvecklingskostnader	-0,4	-0,5	-2,8	-1,8
Administrationskostnader	-3,7	-3,8	-15,6	-16,0
Övriga rörelseintäkter	2,1	0,7	8,3	0,9
Rörelseresultat	32,6	23,4	94,5	77,2
Finansiella poster	0,8	0,1	1,8	1,4
Resultat före skatt	33,4	23,5	96,3	78,6
Aktuell och uppskjuten skatt	-11,9	-6,9	-29,5	-22,3
Periodens resultat	21,5	16,6	66,8	56,3

Resultat hänförligt till:

Moderbolagets aktieägare	22,3	16,6	67,6	56,3
Minoritetsintresse	-0,8	0	-0,8	0
Summa	21,5	16,6	66,8	56,3

Vinst per aktie, kr	4,21 kr	3,13 kr	12,75 kr	10,62 kr
Antal aktier	5 300 000	5 300 000	5 300 000	5 300 000

Balansräkning Koncernen

2005-12 2004-12

Mkr

Tillgångar

Goodwill	20,3	20,3
Övriga immateriella anläggningstillgångar	6,1	2,3
Materiella anläggningstillgångar	118,4	96,7
Finansiella anläggningstillgångar	0,7	0,4
Summa anläggningstillgångar	145,5	119,7

Varulager	59,5	43,2
Kortfristiga fordringar	82,3	61,6
Kortfristiga placeringar	40,5	-
Likvida medel	29,6	100,9
Summa omsättningstillgångar	211,9	205,7

Summa tillgångar 357,4 325,4

Eget kapital och skulder

2005-12 2004-12

Eget kapital	253,6	239
Avsättningar	34,9	36,1
Kortfristiga ej räntebärande skulder	68,9	50,3
Summa eget kapital och skulder	357,4	325,4

Nyckeltal Koncernen

2005 2004 2005 2004
Okt-Dec Okt-Dec Jan-Dec Jan-Dec

	3 mån	3 mån	12 mån	12 mån
Rörelsemarginal	27,5%	22,6%	22,3%	19,7%
Vinstmarginal	28,2%	22,7%	22,8%	20,0%
Soliditet			71,0%	73,4%
Sysselsatt kapital, mkr			253,6	239,0
Avkastning på sysselsatt kapital			39,1%	35,5%
Avkastning på eget kapital			27,1%	25,4%
Bruttoinvesteringar, mkr	10,2	19,9	38,0	36,5
Medeltal anställda			238	210
Eget kapital per aktie			47,85 kr	45,09 kr
Börskurs på balansdagen			228,0 kr	147,0 kr
Summa börsvärde på balansdagen, mkr			1 208	779

Kassaflödesanalys Koncernen	2005	2004
	Jan-Dec	Jan-Dec
Mkr	12 mån	12 mån
Resultat efter finansiella poster	96,3	78,6
Justering för poster som inte ingår i kassaflödet	14,4	11,9
Betald skatt	-20,2	-14,4
Kassaflöde från förändringar i rörelsekapital	-30,7	12,0
Kassaflöde från den löpande verksamheten	59,8	88,1
Kassaflöde från investeringsverksamheten	-38,0	-36,5
Kassaflöde från finansieringsverksamheten	-53,0	-21,2
Årets kassaflöde	-31,2	30,4
Likvida medel vid periodens början	100,9	70,5
Justering till verkligt värde för likvida medel	0,4	0,0
Likvida medel vid periodens slut	70,1	100,9

Eget Kapital Koncernen	2005-12	2004-12
Mkr		
Eget kapital vid årets ingång	239,0	203,9
Utdelningar till aktieägare	-53,0	-21,2
Erhållna aktieägartillskott från minoritetsintresse	0,8	-
Periodens resultat	66,8	56,3
Eget kapital vid periodens utgång	253,6	239,0

Redovisningsprinciper

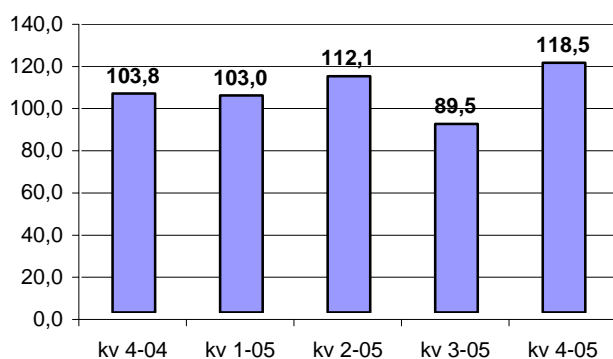
Från och med den 1 januari 2005 tillämpar Svedbergs IFRS i koncernredovisningen. Jämförelsesiffrorna för år 2004 har omräknats i enlighet med IFRS 1 - Första gången International Financial Reporting Standards tillämpas. IAS 39 - Finansiella instrument: Redovisning och värdering tillämpas från och med 1 januari 2005. Redovisningen enligt IAS 39 har inte haft någon väsentlig påverkan på resultat och ställning jämfört med tidigare tillämpade redovisningsprinciper. Delårsrapporten har upprättats enligt IAS 34 - Delårsrapportering, vilket är i enlighet med de krav som ställs i RR 31 - Delårsrapportering för koncerner. Skillnaderna mellan IFRS och tidigare tillämpade redovisningsprinciper framgår nedan.

	2004	2004	2004	2004	2004
	Jan-Mars	April-Juni	Juli-Sep	Okt-Dec	Helår
Nettoresultat (Mkr)					
Nettoresultat enligt Svenska redovisningsprinciper	11,2	13,8	12,6	15,8	53,4
Återläggning av goodwill- och varumärkesavskrivningar	1,0	1,0	0,9	1,0	3,9
Uppskjuten skatt hänförlig till ovanstående	-0,3	-0,2	-0,3	-0,2	-1,0
Nettoresultat enligt IFRS	11,9	14,6	13,2	16,6	56,3
Eget kapital (Mkr)	2004-12-31	2004-09-30	2004-06-30	2004-03-31	2004-01-01
Eget kapital enligt Svenska redovisningsprinciper	236,1	220,2	207,6	215,0	203,8
Återläggning av goodwill- och varumärkesavskrivningar	3,9	2,9	2,0	1,0	-
Uppskjuten skatt hänförlig till ovanstående	-1,0	-0,8	-0,5	-0,3	-
Eget kapital enligt IFRS	239,0	222,3	209,1	215,7	203,8
Balansomslutning (Mkr)	2004-12-31	2004-09-30	2004-06-30	2004-03-31	2004-01-01
Balansomslutning enligt Svenska redovisningsprinciper	327,2	303,6	291,5	302,1	285,8
Omklassificering av varumärken till goodwill (skatteeffekt)	-5,7	-5,7	-5,7	-5,7	-5,7
Återläggning av goodwill- och varumärkesavskrivningar	3,9	2,9	2,0	1,0	-
Balansomslutning enligt IFRS	325,4	300,8	287,8	297,4	280,1

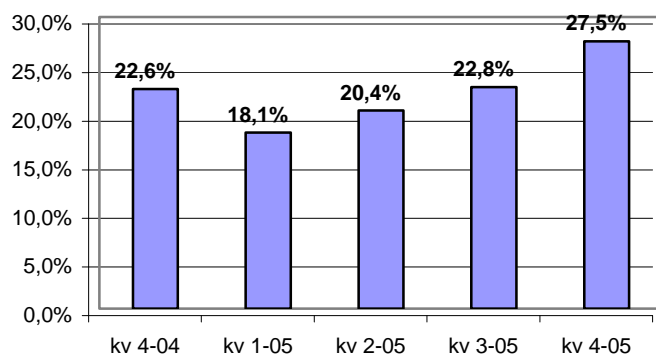
Försäljning per Marknad

	2005	2004	Förändring	
	Jan-Dec 12 mån	Jan-Dec 12 mån	Mkr	%
Sverige	284,8	255,9	28,9	11%
Finland	60,7	61,2	-0,5	-1%
Norge	50,2	45,7	4,5	10%
Danmark	15,2	12,5	2,7	22%
Övrig export	12,2	16,8	-4,6	-27%
	423,1	392,1	31,0	8%

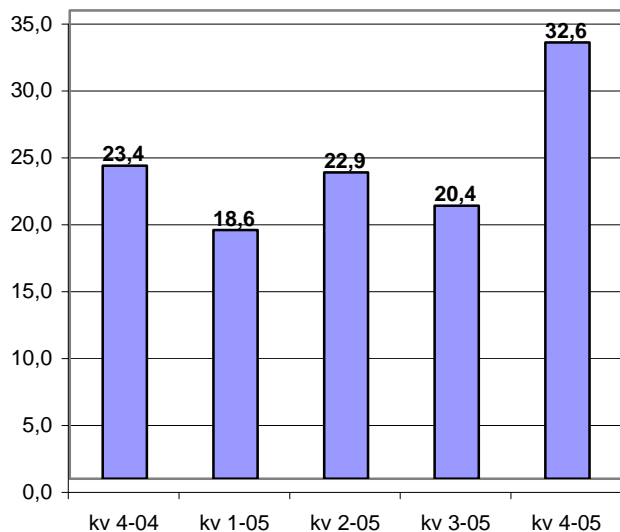
Försäljning Mkr



Rörelsemarginal



Rörelseresultat Mkr



Nettovinst per aktie

