



April – juni 2018

Fortsatt tillväxt med god lönsamhet

Perioden april – juni 2018

- Intäkterna uppgick till 100,1 MSEK (96,3), vilket motsvarar en tillväxt om 4,3 % (10,3)
- Rörelseresultatet uppgick till 9,8 MSEK (9,6) vilket ger en rörelsemarginal om 9,8 % (10,0)
- Resultat efter skatt uppgick till 7,6 MSEK (7,5)
- Resultat per aktie uppgick till 0,72 SEK (0,71)
- Kassaflödet från den löpande verksamheten uppgick till 9,7 MSEK (3,1)

Perioden januari – juni 2018

- Intäkterna uppgick till 207,3 MSEK (195,5), vilket motsvarar en tillväxt om 6,2 % (13,7)
- Rörelseresultatet uppgick till 21,2 MSEK (20,1) vilket ger en rörelsemarginal om 10,3 % (10,3)
- Resultat efter skatt uppgick till 16,6 MSEK (15,7)
- Resultat per aktie uppgick till 1,58 SEK (1,49)
- Kassaflödet från den löpande verksamheten uppgick till 19,2 MSEK (13,2)

Vd:s kommentar

Vid årsskiftet omstrukturerades SJR till att vara specialiserade inom Finance, HR, IT, och Supply Chain. Detta för att möjliggöra ytterligare tillväxt. Den marknad SJR arbetar mot är nu större och förväntningar på ökad tillväxt finns främst inom HR, IT och Supply Chain. För att möjliggöra expansionen har SJR Syd utökat sin kontorsyta och SJR Väst flyttat in i nya större lokaler. Nyanställningar har skett och håller på att ske inom de affärsområden där vi förväntar oss tillväxt.

Andelen rekrytering har sjunkit från 14 % till 12 % vid en jämförelse mellan första halvåret 2018 och samma period föregående år, trots detta har rörelsemarginalen bibehållits. En del i detta är att omsättningen per anställd fortsätter att stiga. Specialiseringen medför också uppdrag med fler kvalificerade tjänster än tidigare.

För andra kvartalet i rad översteg intäkterna 100 MSEK. Tillväxten var 4,3 % vilket är tillfredställande då organisationen under våren gjort den största omstruktureringen på 10 år sedan börsintroduktionen. Orderingången har under första halvåret varit god. SJR har varit väl rustade för digitaliseringen som sker på marknaden. Vårt fokus på personlig service och kvalitet kommer att bli ännu viktigare i vår verksamhet för att möta våra kunder på bästa sätt.

Per Ogunro, Verkställande Direktör

SJR in Scandinavia AB (publ) är ett av Sveriges ledande rekryterings- och konsultföretag med inriktning mot Finance, HR, IT och Supply Chain. SJR är noterat på First North och bolagets Certified Advisor är Avanza Bank.



April – juni 2018

Denna information är sådan information som SJR in Scandinavia AB (publ) är skyldigt att offentliggöra enligt EU:s marknadsmissbruksförordning. Informationen lämnades, genom ovanstående kontaktpersons försorg, för offentliggörande den 29 augusti 2018 kl 08:30 CET.

Perioden april – juni

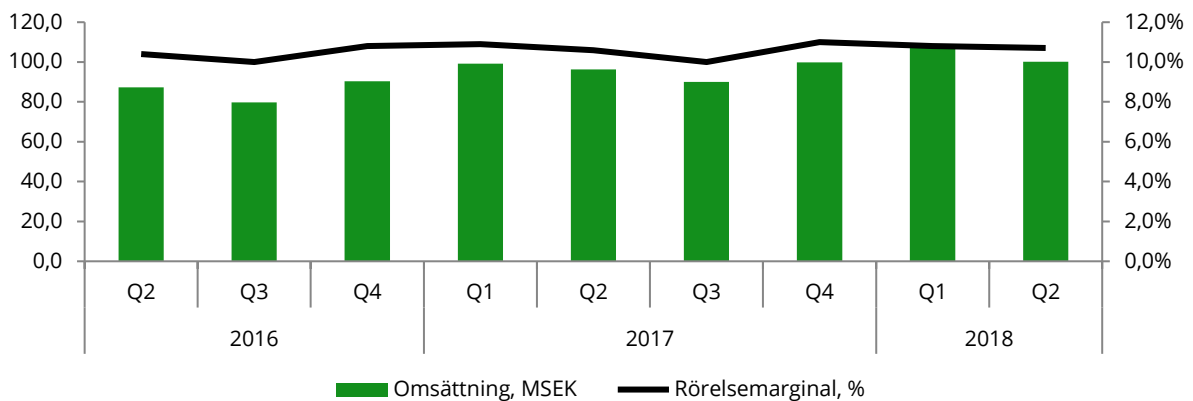
Intäkter

Koncernens intäkter ökade under andra kvartalet med 4,3 % (10,3) till 100,1 MSEK (96,3).

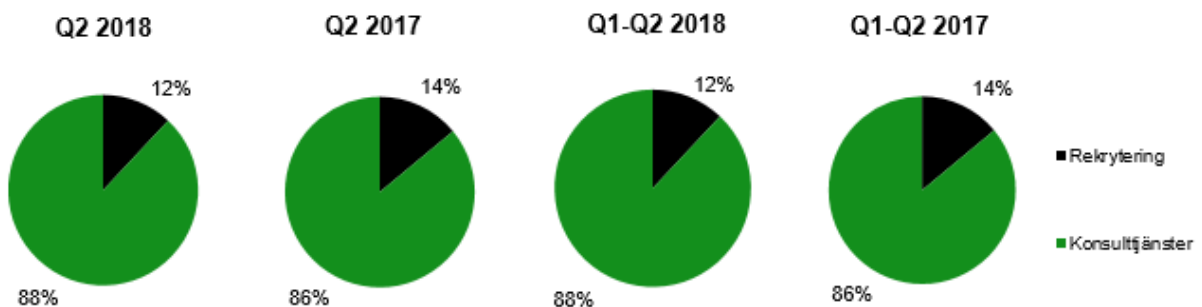
Resultat

Rörelseresultatet för andra kvartalet uppgick till 9,8 MSEK (9,6), vilket ger en rörelsemarginal om 9,8 % (10,0).

Intäkter och rörelsemarginal kvartalsvis



Tjänstefördelning



SJR in Scandinavia AB (publ) är ett av Sveriges ledande rekryterings- och konsultföretag med inriktning mot Finance, HR, IT och Supply Chain. SJR är noterat på First North och bolagets Certified Advisor är Avanza Bank.



April – juni 2018

Perioden januari – juni

Intäkter

Koncernens intäkter ökade under första halvåret med 6,2 % (13,7) till 207,3 MSEK (195,5).

Resultat

Rörelseresultatet för första halvåret uppgick till 21,2 MSEK (20,1), vilket ger en rörelsemarginal om 10,3 % (10,3).

Likviditet och finansiering

Koncernens likvida medel och kortfristiga placeringar uppgick per den 30 juni 2018 till 28,7 MSEK (34,9). Kassaflödet från den löpande verksamheten uppgick under perioden januari-juni till 19,2 MSEK (13,2).

Investeringar

Koncernens investeringar i anläggningstillgångar under perioden januari-juni uppgick till 0,8 MSEK (0,8).

Medarbetare

Per den 30 juni 2018 uppgick antalet anställda totalt till 566 personer (625). Medelantalet anställda under januari – juni omräknat till heltidsanställda uppgick till 479 personer (466).

Säsongsvariationer arbetsdagar:

	2018	2017	Förändring
januari-mars	63	64	-1,6%
april-juni	60	59	1,7%
juli-september	65	65	0,0%
oktober-december	62	63	-1,6%
Helåret	250	251	-0,4%

Väsentliga risker och osäkerhetsfaktorer

Risker och riskhantering finns beskrivet i SJR:s årsredovisning för 2017, sid 39.

Händelser efter periodens utgång:

Vid extra bolagsstämma den 8 augusti 2018 fattades beslut om att införa ett incitamentsprogram för anställda inom SJR koncernen genom emission av högst 210 000 teckningsoptioner. Incitamentsprogrammet kan föranleda en utspädning om maximalt ca 2 procent av Bolagets aktiekapital och röster. Mer information om incitamentsprogrammet återfinns i kommunikén från den extra bolagsstämman, publicerad på Bolagets webbplats.

SJR in Scandinavia AB (publ) är ett av Sveriges ledande rekryterings- och konsultföretag med inriktning mot Finance, HR, IT och Supply Chain. SJR är noterat på First North och bolagets Certified Advisor är Avanza Bank.



April – juni 2018

Koncernens resultaträkning i sammandrag

MSEK	Jan-juni 2018	Jan-juni 2017	April-juni 2018	April-juni 2017	Helår 2017
Intäkter	207,3	195,5	100,1	96,3	385,4
Personalkostnader	-135,3	-134,6	-65,9	-67,3	-263,7
Övriga kostnader	-50,0	-40,1	-24,0	-19,0	-79,4
Avskrivningar av anläggningstillgångar	-0,8	-0,7	-0,4	-0,4	-1,5
Rörelseresultat	21,2	20,1	9,8	9,6	40,8
Ränteintäkter och liknande resultatposter	-	-	-	-	-0,1
Resultat efter finansiella poster	21,2	20,1	9,8	9,6	40,7
Skatt	-4,7	-4,4	-2,1	-2,1	-9,5
Periodens resultat	16,6	15,7	7,6	7,5	31,2
Resultat per aktie före och efter utspädning, SEK	1,58	1,49	0,72	0,71	2,97
Antal aktier, genomsnitt, tusental	10 500	10 500	10 500	10 500	10 500
Antal utestående aktier vid periodens slut	10 500	10 500	10 500	10 500	10 500

Koncernens balansräkning i sammandrag

MSEK	2018-06-30	2017-06-30	2017-12-31
Tillgångar			
Inventarier och datorer	5,2	5,0	5,1
Andra långfristiga fordringar	0,5	-	-
<i>Summa anläggningstillgångar</i>	<i>5,6</i>	<i>5,0</i>	<i>5,1</i>
Kortfristiga fordringar	82,0	65,2	70,6
Likvida medel	28,7	34,9	41,2
<i>Summa omsättningstillgångar</i>	<i>110,7</i>	<i>100,1</i>	<i>111,9</i>
Summa tillgångar	116,3	105,1	117,0
Eget kapital och skulder			
Eget kapital	47,1	45,5	61,0
Kortfristiga skulder	69,2	59,6	56,0
Summa eget kapital och skulder	116,3	105,1	117,0

SJR in Scandinavia AB (publ) är ett av Sveriges ledande rekryterings- och konsultföretag med inriktning mot Finance, HR, IT och Supply Chain. SJR är noterat på First North och bolagets Certified Advisor är Avanza Bank.



April – juni 2018


Förändring av koncernens eget kapital

MSEK	Jan-juni 2018	Jan-juni 2017	April-juni 2018	April-juni 2017	Helår 2017
Belopp vid periodens ingång	61,0	56,6	70,0	64,8	56,6
Aktieutdelning	-30,5	-26,8	-30,5	-26,8	-26,8
Periodens resultat	16,6	15,7	7,6	7,5	31,2
Belopp vid periodens utgång	47,1	45,5	47,1	45,5	61,0

Koncernens kassaflödesanalys i sammandrag

MSEK	Jan-juni 2018	Jan-juni 2017	April-juni 2018	April-juni 2017	Helår 2017
Resultat efter finansiella poster inkl justeringar av poster som inte ingår i kassaflödet	22,0	20,8	10,2	9,9	42,1
Betald skatt	-1,0	-6,1	3,4	-2,4	-10,7
Kassaflöde från den löpande verksamheten före förändringar i rörelsekapital	21,0	14,7	13,6	7,5	31,4
Förändringar i rörelsekapital	-1,8	-1,5	-3,9	-4,4	-11,1
Kassaflöde från den löpande verksamheten	19,2	13,2	9,7	3,1	20,3
Kassaflöde från investeringsverksamheten	-0,8	-0,6	-0,8	-0,3	-1,3
Kassaflöde från finansieringsverksamheten	-30,9	-26,8	-30,5	-26,8	-26,8
Periodens kassaflöde	-12,5	-14,2	-21,5	-24,0	-7,8
Likvida medel och kortfristiga placeringar vid periodens början	41,2	49,0	50,3	58,9	49,0
Likvida medel och kortfristiga placeringar vid periodens slut	28,7	34,9	28,7	34,9	41,2

SJR in Scandinavia AB (publ) är ett av Sveriges ledande rekryterings- och konsultföretag med inriktning mot Finance, HR, IT och Supply Chain. SJR är noterat på First North och bolagets Certified Advisor är Avanza Bank.



April – juni 2018

Nyckeltal

MSEK	Jan-juni 2018	Jan-juni 2017	April-juni 2018	April-juni 2017	Helår 2017
Intäkter	207,3	195,5	100,1	96,3	385,4
Rörelseresultat	21,2	20,1	9,8	9,6	40,8
Rörelsemarginal %	10,3	10,3	9,8	10,0	10,6
Resultat efter skatt	16,6	15,7	7,6	7,5	31,2
Resultat per aktie, SEK	1,58	1,49	0,72	0,71	2,97
Kassaflöde från den löpande verksamheten	19,2	13,2	9,7	3,1	20,3
Avkastning på eget kapital, rullande 12 månader %	69	68	69	68	53
Avkastning på sysselsatt kapital, rullande 12 månader %	90	88	90	88	69
Soliditet %	41	43	41	43	52
Eget kapital per aktie, SEK	4,49	4,33	4,49	4,33	5,81
Nettoomsättning per anställd, TSEK (12 mån rullande)	851	808	851	808	840
Antal anställda vid periodens slut	566	625	566	625	559
Antal aktier, genomsnitt, tusental	10 500	10 500	10 500	10 500	10 500

Redovisningsprinciper

Delårsrapporten har upprättats i enlighet med årsredovisningslagen och BFNAR 2012:1 Årsredovisning och koncernredovisning (K3).

Denna delårsrapport har ej varit föremål för särskild granskning av bolagets revisorer.

Definitioner nyckeltal

Rörelsemarginal

Rörelseresultat efter avskrivningar dividerat med nettoomsättningen.

Genomsnittligt eget kapital

Genomsnitt av periodens ingående och utgående balans för eget kapital.

Avkastning på eget kapital

Resultat efter skatt dividerat med genomsnittligt eget kapital, beräknat som ingående eget kapital plus utgående eget kapital dividerat med två.

Avkastning på sysselsatt kapital

Resultat efter finansiella poster med återläggning av räntekostnader dividerat med genomsnittligt kapital, beräknat som periodens ingående sysselsatt kapital plus utgående sysselsatt kapital delat med två.

SJR in Scandinavia AB (publ) är ett av Sveriges ledande rekryterings- och konsultföretag med inriktning mot Finance, HR, IT och Supply Chain. SJR är noterat på First North och bolagets Certified Advisor är Avanza Bank.



April – juni 2018

Soliditet

Eget kapital (med avdrag för latent skatt) i förhållande till balansomslutningen.

Genomsnittligt antal anställda

Antalet faktiskt arbetade timmar dividerat med årsarbetstiden.

Nettoomsättning per anställd

Omsättningen dividerad med medelantalet anställda.

Kommande rapporttillfällen:

Delårsrapport juli- sep 2018

2018-11-27 kl 08:30

Bokslutskommuniké 2018

februari 2019

Stockholm den 29 augusti 2018

Frågor gällande denna delårsrapport besvaras av:

Verkställande Direktör Per Ogunro

Tel: 070-794 38 05

per.ogunro@sjr.se

SJR in Scandinavia AB

Humlegårdsgatan 20, 4 tr.

Box 7420

103 91 Stockholm

www.sjr.se

Tel: 08-407 55 00

Org nr: 556443-2929

SJR in Scandinavia (SJR) är ett av Sveriges ledande specialiserade rekryterings- och konsultföretag med inriktning mot Finance, HR, IT, och Supply Chain. Sedan 1993 har SJR byggt upp ett brett kontaktnät inom näringslivet. Personlig service och kvalitet är utmärkande för SJR. Vi är idag knappt 570 anställda och har kontor i Stockholm, Göteborg, Malmö och Helsingborg. Vår främsta resurs är vår personal och vår vision är att vara förstahandsvalet för personer som vill byta arbete och för företag som behöver personalresurser inom våra specialistområden. Koncernen består av moderbolaget SJR in Scandinavia, samt de tre dotterbolagen SJR in Sweden, SJR IT och Ogunsen. SJR är noterat på First North och bolagets Certified Advisor är Avanza Bank Corporate Finance. Vi hjälper våra kunder att tillsätta tjänster på chef-, specialist- och assistentnivå. SJR arbetar med uppdrag till privata näringslivet, myndigheter och statliga bolag. SJR är ett auktoriserat bemannings- och rekryteringsföretag. Läs mer om oss på www.sjr.se

SJR in Scandinavia AB (publ) är ett av Sveriges ledande rekryterings- och konsultföretag med inriktning mot Finance, HR, IT och Supply Chain. SJR är noterat på First North och bolagets Certified Advisor är Avanza Bank.