

Bokslutskommuniké 2019

Avslutar året med god tillväxt och lönsamhet

Perioden oktober – december

- Nettoomsättningen uppgick till 105,7 MSEK (98,5), vilket motsvarar en tillväxt om 7,4 % (-0,9)
- Rörelseresultatet uppgick till 6,8 MSEK (7,0) vilket ger en rörelsemarginal om 6,5 % (7,1)
- Resultat efter skatt uppgick till 4,3 MSEK (5,0)
- Resultat per aktie före utspädning uppgick till 0,40 SEK (0,48)
- Resultat per aktie efter utspädning uppgick till 0,40 SEK (0,48)
- Kassaflödet från den löpande verksamheten uppgick till 11,7 MSEK (17,9)

Perioden januari – december

- Nettoomsättningen uppgick till 414,7 MSEK (396,0), vilket motsvarar en tillväxt om 4,7 % (3,1)
- Rörelseresultatet uppgick till 24,9 MSEK (37,8) vilket ger en rörelsemarginal om 6,0 % (9,5)
- Resultat efter skatt uppgick till 18,2 MSEK (29,0)
- Resultat per aktie före utspädning uppgick till 1,70 SEK (2,76)
- Resultat per aktie efter utspädning uppgick till 1,70 SEK (2,76)
- Kassaflödet från den löpande verksamheten uppgick till 20,7 MSEK (33,5)
- Styrelsen föreslår årsstämman en utdelning med 1,60 SEK per aktie (3,00), vilket motsvarar en direktavkastning om 4,47 % (beräknat på slutkursen 2020-02-17)

Vd:s kommentar

Statistik från Almega uppvisar att det för Kompetensföretagen inom affärsområdet ekonomi har skett en nedgång de första 3 kvartalen 2019 med -4 %. Avmattningen påbörjades kvartal 3 2018.

SJR har under året anpassat verksamheten för att möta denna nedgång på marknaden. Ökade försäljningsinsatser har skett under andra halvåret. En effektivisering av organisationen har skett. Kostnader av engångskaraktär har under kvartal 4 tagits med 2,3 MSEK. Dessa åtgärder har vidtagits för att under 2020 möjliggöra en fortsatt tillväxt med en förbättrad rörelsemarginal.


Under fjärde kvartalet har ett nytt SJR kontor öppnat i Uppsala vilket kommer bidra med tillväxt för koncernen under år 2020. Fokus har förutom ovanstående varit att öka andelen kvalificerade uppdrag inom koncernen, vilket kommer vara fortsatt fokus under 2020.

Vårt dotterbolag Wes har bidragit positivt till vår omsättning och vårt resultat. Deras bidrag till koncernen har varit mycket givande. Wes satsning på fler kvinnor och mångfald i näringslivet är helt i samspel med övriga koncernen.

Orderingången är fortsatt god under inledningen av 2020.

Sammantaget har SJR under rådande marknad gjort ett bra år. Våra fantastiska medarbetare är en starkt bidragande orsak till vår framgång. Personlig service och kvalitet är våra framgångsfaktorer.

SJR in Scandinavia AB (publ) är ett av Sveriges ledande rekryterings- och konsultföretag med inriktning mot Finance, HR, IT och Supply Chain. SJR är noterat på Nasdaq First North Growth Market och bolagets Certified Advisor är Avanza Bank.



Bokslutskommuniké 2019


Viktiga händelser efter kvartalets slut

Inga väsentliga händelser har ägt rum efter periodens utgång.

Per Ogunro, Verkställande Direktör

Denna information är sådan information som SJR in Scandinavia AB (publ) är skyldigt att offentliggöra enligt EU:s marknadsmissbruksförordning. Informationen lämnades, genom ovanstående kontaktpersons försorg, för offentliggörande den 18 februari 2020 kl. 08:30 CET.

SJR in Scandinavia AB (publ) är ett av Sveriges ledande rekryterings- och konsultföretag med inriktning mot Finance, HR, IT och Supply Chain. SJR är noterat på Nasdaq First North Growth Market och bolagets Certified Advisor är Avanza Bank.



Bokslutskommuniké 2019

Perioden oktober – december

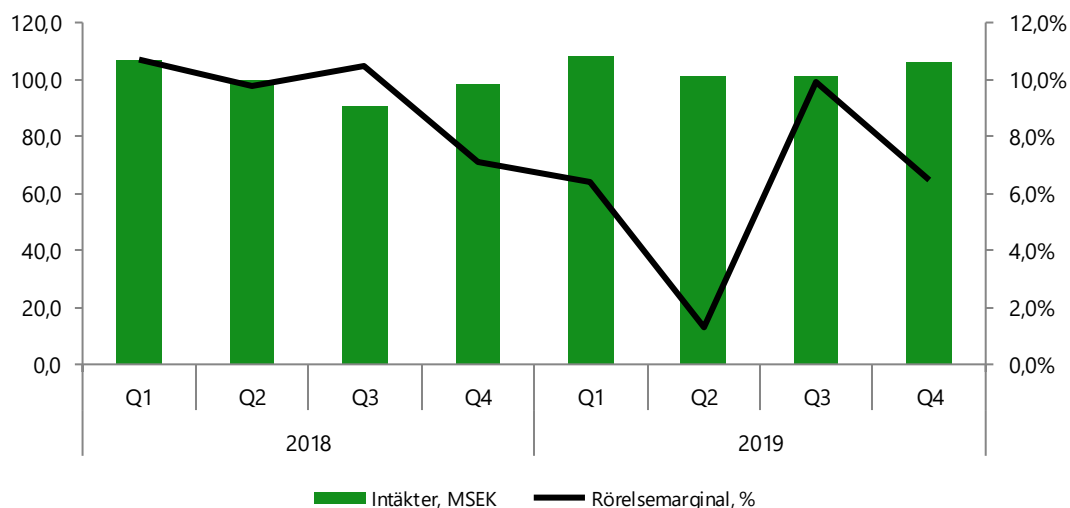
Nettoomsättning

Koncernens nettoomsättning ökade under fjärde kvartalet med 7,4 % (-0,9) till 105,7 MSEK (98,5).

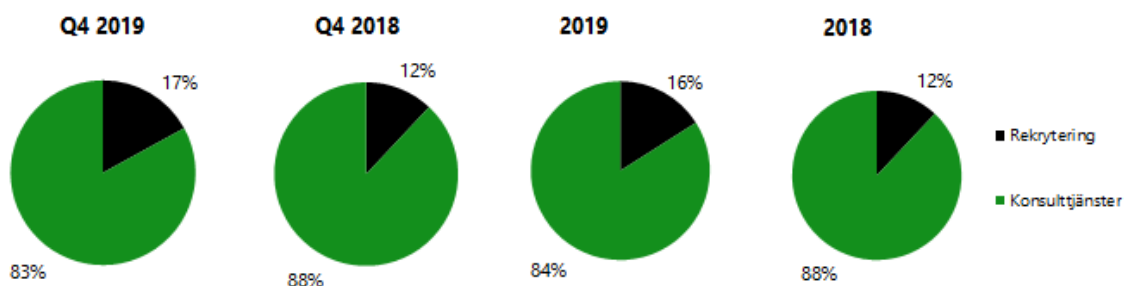
Resultat

Rörelseresultatet för fjärde kvartalet uppgick till 6,8 MSEK (7,0), vilket ger en rörelsemarginal om 6,5 % (7,1).


Intäkter och rörelsemarginal kvartalsvis



Tjänstefördelning



SJR in Scandinavia AB (publ) är ett av Sveriges ledande rekryterings- och konsultföretag med inriktning mot Finance, HR, IT och Supply Chain. SJR är noterat på Nasdaq First North Growth Market och bolagets Certified Advisor är Avanza Bank.



Bokslutskommuniké 2019

Perioden januari – december

Nettoomsättning

Koncernens nettoomsättning under perioden januari till december ökade med 4,7 % (3,1) till 414,7 MSEK (396,0).

Resultat

Rörelseresultatet under 2019 uppgick till 24,9 MSEK (37,8), vilket ger en rörelsemarginal om 6,0 % (9,5).

Väsentliga händelser under året

Den 2 januari 2019 tillträdde SJR aktierna i Wes, från och med det datumet är räkenskaperna konsoliderade i SJR.

Likviditet och finansiering

Koncernens likvida medel och kortfristiga placeringar uppgick per den 31 december 2019 till 24,7 MSEK (41,4). Kassaflödet från den löpande verksamheten uppgick under 2019 till 20,7 MSEK (33,5).

Investeringar

Koncernens investeringar i anläggningstillgångar under 2019 uppgick till 1,2 MSEK (2,5).

Medarbetare

Per den 31 december 2019 uppgick antalet medarbetare inklusive underkonsulter till totalt 470 personer (520). Medelantalet medarbetare under 2019 omräknat till heltidstjänster uppgick till 446 personer (462).

Säsongsvariationer arbetsdagar:


	2019	2018	Förändring
januari-mars	63	63	0,0%
april-juni	59	60	-1,7%
juli-september	66	65	1,5%
oktober-december	62	62	0,0%
Helåret	250	250	0,0%

Väsentliga risker och osäkerhetsfaktorer

Risker och riskhantering finns beskrivet i SJR:s årsredovisning för 2018, sid 35.

Händelser efter periodens utgång

Inga väsentliga händelser har inträffat sedan periodens utgång.




Bokslutskommuniké 2019

Koncernens resultaträkning i sammandrag

MSEK	Helår 2019	Helår 2018	okt-dec 2019	okt-dec 2018
Nettoomsättning	414,7	396,0	105,7	98,5
Övriga rörelseintäkter	2,0	0,7	0,6	0,1
Intäkter	416,7	396,7	106,3	98,6
Personalkostnader	-255,4	-256,2	-63,6	-63,5
Övriga rörelsekostnader	-133,0	-101,0	-35,1	-27,6
Avskrivningar av immateriella anläggningstillgångar	-1,4	-	-0,4	-
Avskrivningar av materiella anläggningstillgångar	-2,0	-1,7	-0,5	-0,5
Rörelseresultat	24,9	37,8	6,8	7,0
Räntekostnader och liknande resultatposter	-0,1	0,0	0,0	0,0
Resultat efter finansiella poster	24,8	37,8	6,8	7,0
Skatt på periodens resultat	-6,6	-8,8	-2,5	-2,0
Periodens resultat	18,2	29,0	4,3	5,0
Resultat per aktie				
före utspädning, SEK	1,70	2,76	0,40	0,48
efter utspädning, SEK	1,70 ¹	2,76 ¹	0,40 ¹	0,48 ¹
Genomsnittligt antal utestående aktier				
före utspädning	10 600 000	10 500 000	10 600 000	10 500 000
efter utspädning	10 617 000 ¹	10 500 000 ¹	10 717 000 ¹	10 500 000 ¹
Antal utestående aktier vid periodens slut				
före utspädning, tusental	10 700 000	10 500 000	10 700 000	10 500 000
efter utspädning, tusental	10 734 000 ¹	10 500 000 ¹	10 734 000 ¹	10 500 000 ¹

¹ Vid beräkning av utspädningseffekt inkluderas endast de överlåtna teckningsoptioner där genomsnittskursen på SJR-aktien under 2019 överstigit lösenkursen. Det innebär att under 2019 är det 34 000 teckningsoptioner från incitamentsprogram 2019/2022 som ger utspädningseffekt.

SJR in Scandinavia AB (publ) är ett av Sveriges ledande rekryterings- och konsultföretag med inriktning mot Finance, HR, IT och Supply Chain. SJR är noterat på Nasdaq First North Growth Market och bolagets Certified Advisor är Avanza Bank.



Bokslutskommuniké 2019


Koncernens balansräkning i sammandrag

MSEK	2019-12-31	2018-12-31
Tillgångar		
Balanserade utgifter för utvecklingsarbeten	0,3	0,0
Goodwill	11,5	0,0
Inventarier och datorer	4,3	5,9
Andra långfristiga fordringar	0,6	0,5
<i>Summa anläggningstillgångar</i>	<i>16,7</i>	<i>6,4</i>
Kortfristiga fordringar	76,9	71,2
Likvida medel	24,7	41,4
<i>Summa omsättningstillgångar</i>	<i>101,6</i>	<i>112,6</i>
Summa tillgångar	118,4	119,0
Eget kapital och skulder		
Eget kapital	55,1	59,7
Kortfristig checkräkningskredit	1,1	0,0
Kortfristigt lån från kreditinstitut	0,0	0,0
Övriga kortfristiga skulder	62,2	59,4
Summa eget kapital och skulder	118,4	119,0

Förändring av koncernens eget kapital

MSEK	Helår 2019	Helår 2018	okt-dec 2019	okt-dec 2018
Belopp vid periodens ingång	59,7	61,0	50,7	54,6
Periodens resultat	18,2	29,0	4,3	5,0
Aktieutdelning	-32,1	-30,5	-	-
Nyemission ¹	9,1	-	-	-
Teckningsoptioner	0,1	0,1	0,1	0,1
Belopp vid periodens utgång	55,1	59,7	55,1	59,7


¹ 200 000 SJR B-aktier har emitterats som en del av den initiala köpeskillningen för Wes.



Bokslutskommuniké 2019

Koncernens kassaflödesanalys i sammandrag

MSEK	Helår 2019	Helår 2018	okt-dec 2019	okt-dec 2018
Resultat efter finansiella poster inkl. justeringar av poster som inte ingår i kassaflödet	27,8	39,5	7,5	7,5
Erlagd ränta	-0,1	0,0	0,0	0,0
Betald skatt	-4,3	-8,1	-4,3	-8,0
Kassaflöde från den löpande verksamheten före förändringar i rörelsekapital	23,4	31,4	3,2	-0,5
Förändringar i rörelsekapital	-2,7	2,1	8,5	18,4
Kassaflöde från den löpande verksamheten	20,7	33,5	11,7	17,9
Kassaflöde från investeringsverksamheten	-6,3	-2,5	0,3	-0,9
Kassaflöde från finansieringsverksamheten	-31,0	-30,8	-5,4	0,1
Periodens kassaflöde	-16,7	0,2	6,6	17,1
Likvida medel och kortfristiga placeringar vid periodens början	41,4	41,2	18,1	24,3
Likvida medel och kortfristiga placeringar vid periodens slut	24,7	41,4	24,7	41,4



Bokslutskommuniké 2019

Nyckeltal

MSEK	Helår 2019	Helår 2018	okt-dec 2019	okt-dec 2018
Nettoomsättning	414,7	396,0	105,7	98,5
Rörelseresultat	24,9	37,8	6,8	7,0
Rörelsemarginal, %	6,0	9,5	6,5	7,1
Resultat efter skatt	18,2	29,0	4,3	5,0
Resultat per aktie före utspädning, SEK	1,70	2,76	0,40	0,48
Resultat per aktie efter utspädning, SEK	1,70 ¹	2,76 ¹	0,40 ¹	0,48 ¹
Kassaflöde från den löpande verksamheten	20,7	33,5	11,7	17,9
Avkastning på eget kapital, % ²	31	48	31	48
Avkastning på sysselsatt kapital, % ²	42	63	42	63
Soliditet %	37	50	37	50
Eget kapital per aktie, SEK	5,15	5,68	5,15	5,68
Nettoomsättning per medarbetare, TSEK ^{2,3}	930	858	930	858
Antal medarbetare vid periodens slut	470	520	470	520
<i>Genomsnittligt antal aktier</i>				
före utspädning	10 600 000	10 500 000	10 700 000	10 500 000
efter utspädning	10 617 000	10 500 000 ¹	10 717 000	10 500 000 ¹
<i>Antal utestående aktier vid periodens slut</i>				
före utspädning	10 700 000	10 500 000	10 700 000	10 500 000
efter utspädning	10 734 000	10 500 000 ¹	10 734 000	10 500 000 ¹

¹ Vid beräkning av utspädningseffekt inkluderas endast de överlåtna teckningsoptioner där genomsnittskursen på SJR-aktien under 2019 överstigit lösenkursen. Det innebär att under 2019 är det 34 000 teckningsoptioner från incitamentsprogram 2019/2022 som ger utspädningseffekt.

² Rullande 12 månader

³ Medelantal medarbetare

Redovisningsprinciper


Delårsrapporten har upprättats i enlighet med årsredovisningslagen och BFNAR 2012:1 Årsredovisning och koncernredovisning (K3).

Denna delårsrapport har ej varit föremål för särskild granskning av bolagets revisorer.

Incitamentsprogram

Per den 31 december 2019 har 165 000 teckningsoptioner överlåtit till medarbetare, av totalt 420 000 utgivna optioner. Endast de teckningsoptioner som har överlåtit till medarbetare inkluderas vid beräkning av utspädningseffekt. Om samtliga överlåtna optioner utnyttjas för teckning av aktier ökar antalet aktier med 165 000, från 10 700 000 aktier till 10 865 000 aktier. Beskrivningen av de fullständiga villkoren för incitamentsprogrammet finns på bolagets webbplats under Investor Relations.

SJR in Scandinavia AB (publ) är ett av Sveriges ledande rekryterings- och konsultföretag med inriktning mot Finance, HR, IT och Supply Chain. SJR är noterat på Nasdaq First North Growth Market och bolagets Certified Advisor är Avanza Bank.



Bokslutskommuniké 2019

Definitioner nyckeltal

Rörelsemarginal

Rörelseresultat dividerat med nettoomsättning.

Genomsnittligt eget kapital

Genomsnitt av periodens ingående och utgående balans för eget kapital.

Avkastning på eget kapital

Resultat efter skatt dividerat med genomsnittligt eget kapital.

Genomsnittligt sysselsatt kapital

Genomsnitt av periodens ingående och utgående sysselsatt kapital.

Avkastning på sysselsatt kapital

Resultat efter finansiella poster med återläggning av räntekostnader dividerat med genomsnittligt sysselsatt kapital.

Soliditet

Eget kapital (med avdrag för latent skatt) i förhållande till balansslutningen.

Medarbetare

Antal medarbetare inklusive underkonsulter.

Medelantal medarbetare

Antal faktiskt arbetade timmar dividerat med årsarbetstid.

Nettoomsättning per medarbetare

Nettoomsättning dividerad med medelantalet medarbetare.

Kommande rapporttillfällen:

Årsredovisning 2019	2020-03-18	
Delårsrapport Q1 2020	2020-05-05	kl. 15:30
Delårsrapport Q2 2020	2020-08-21	kl. 08:30
Delårsrapport Q3 2020	2020-11-13	kl. 08:30
Bokslutskommuniké 2020	Februari 2021	

Rapporterna publiceras på SJR:s webbplats, www.sjr.se

Årsstämma

Årsstämma kommer att hållas på Hotell Anglais, Humlegårdsgatan 23 1 tr, den 5 maj kl 16.00. Årsredovisningen kommer att finnas tillgänglig från och med den 18 mars 2020 på SJR:s hemsida www.sjr.se

Förslag till utdelning

Styrelsen föreslår en utdelning om 1,60 kronor per aktie.

Stockholm den 18 februari 2020

Frågor gällande denna delårsrapport besvaras av:

Verkställande Direktör Per Ogunro

Tel: 070-794 38 05

per.ogunro@sjr.se

SJR in Scandinavia AB

Humlegårdsgatan 20, 4 tr.

Box 7420

103 91 Stockholm

www.sjr.se

Tel: 08-407 55 00

Org nr: 556443-2929

Certified Advisor

Avanza

Box 1399


111 39 Stockholm

www.avanza.se

E-post: ca@avanza.se

Tel: 08-409 421 20

SJR in Scandinavia AB (publ) är ett av Sveriges ledande rekryterings- och konsultföretag med inriktning mot Finance, HR, IT och Supply Chain. SJR är noterat på Nasdaq First North Growth Market och bolagets Certified Advisor är Avanza Bank.



Bokslutskommuniké 2019

SJR in Scandinavia (SJR) är ett av Sveriges ledande specialiserade rekryterings- och konsultföretag med inriktning mot Finance, HR, IT, och Supply Chain. Sedan 1993 har SJR byggt upp ett brett kontaktnät inom näringslivet. Personlig service och kvalitet är utmärkande för SJR. Vi är idag drygt 470 medarbetare och har kontor i Stockholm, Uppsala, Göteborg, Malmö och Helsingborg. Vår främsta resurs är vår personal och vår vision är att vara förstahandsvalet för personer som vill byta arbete och för företag som behöver personalresurser inom våra specialistområden. Koncernen består av moderbolaget SJR in Scandinavia, samt de fyra dotterbolagen SJR in Sweden, SJR IT, Ogunsen och Wes. SJR är noterat på Nasdaq First North Growth Market och bolagets Certified Advisor är Avanza Bank Corporate Finance. Vi hjälper våra kunder att tillsätta tjänster på chef-, specialist- och assistentnivå. SJR arbetar med uppdrag till privata näringslivet, myndigheter och statliga bolag. SJR är ett auktoriserat bemannings- och rekryteringsföretag. Läs mer om oss på www.sjr.se

SJR in Scandinavia AB (publ) är ett av Sveriges ledande rekryterings- och konsultföretag med inriktning mot Finance, HR, IT och Supply Chain. SJR är noterat på Nasdaq First North Growth Market och bolagets Certified Advisor är Avanza Bank.