

Januari- mars 2020

Något minskad omsättning och lägre lönsamhet

Perioden januari-mars 2020

- Nettoomsättningen uppgick till 101,4 MSEK (107,8), vilket motsvarar en tillväxt om -5,9 % (0,8)
- Rörelseresultatet uppgick till 3,6 MSEK (6,9) vilket ger en rörelsemarginal om 3,5 % (6,4)
- Resultat efter skatt uppgick till 2,7 MSEK (5,3)
- Resultat per aktie före utspädning uppgick till 0,25 SEK (0,50)
- Resultat per aktie efter utspädning uppgick till 0,25 SEK (0,50)
- Kassaflödet från den löpande verksamheten uppgick till 1,4 MSEK (0,2)

Vd:s kommentar

Inför år 2020 hade koncernens verksamhet anpassats för att möta den konjunkturedgång som pågick under 2019. Kvartalet har präglats av detta och coronavirusets effekter på näringslivet i mars månad.

Lönsamheten i koncernen har gått ned, framförallt för att rekryteringsverksamheten sjunkit med 30% jämfört med kvartal 1 2019. Andelen av omsättningen har därmed sjunkit från 17 % till 13 %. Orsaken har varit lägre orderingång samt pausade och avbrutna uppdrag p.g.a. coronapandemin. Konsultverksamheten har klarat sig bättre och minskat med 1% under kvartalet. Totalt har omsättningen sjunkit med 6 % i koncernen.

De regioner som påverkats mest av coronaviruset är Väst och Syd. Stockholmregionen är även den drabbad men marginellt under kvartalet.


De effekter som vi i nuläget ser av Coronaviruset är att rekryteringsverksamheten sjunkit markant och troligen kommer minska i omfattning ytterligare under kvartal 2. Konsultverksamheten kommer mest troligt också påverkas negativt under kvartal 2. Vi arbetar hårt för att begränsa de negativa kortsiktiga effekterna av coronapandemin och för att kunna komma ut som ett starkare företag när det har gått över. Vi har korttidspermitterat ett antal av våra medarbetare från och med april och vi fortsätter att anpassa verksamheten till rådande marknadssituation.

Avslutningsvis vill jag tacka våra kunder och partners för gott samarbete. Jag vill även tacka våra medarbetare för deras engagemang trots den svåra situation vi alla går igenom.

Per Ogunro, Verkställande Direktör

Denna information är sådan information som SJR in Scandinavia AB (publ) är skyldigt att offentliggöra enligt EU:s marknadsmissbruksförordning. Informationen lämnades, genom ovanstående kontaktpersons försorg, för offentliggörande den 5 maj 2020 kl. 15:30 CET.

SJR in Scandinavia AB (publ) är ett av Sveriges ledande rekryterings- och konsultföretag med inriktning mot Finance, HR, IT och Supply Chain. SJR är noterat på Nasdaq First North Growth Market och bolagets Certified Advisor är Avanza Bank.



Januari- mars 2020

Perioden januari-mars

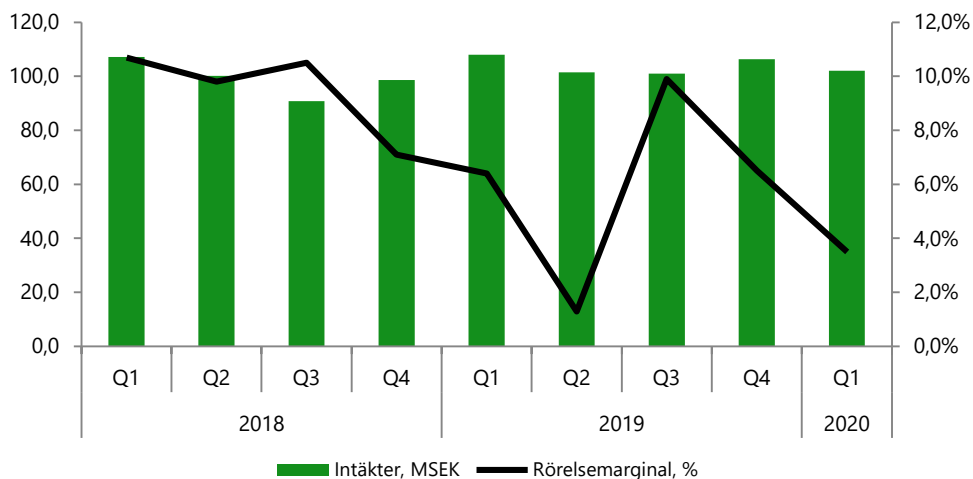
Nettoomsättning

Koncernens nettoomsättning minskade under första kvartalet med -5,9 % (0,8) till 101,4 MSEK (107,8).

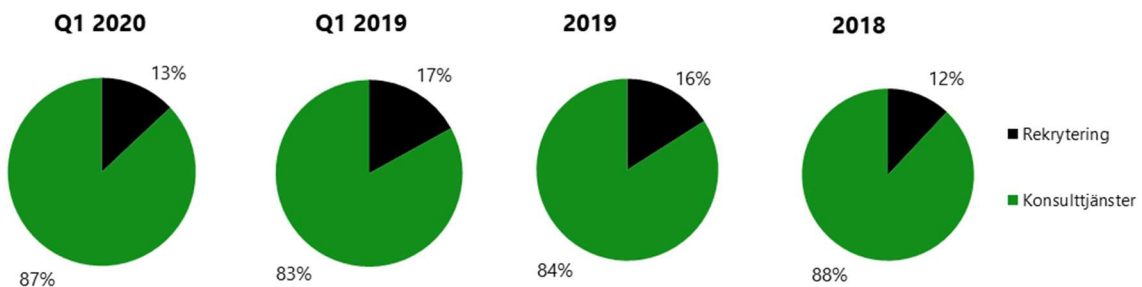
Resultat

Rörelseresultatet för första kvartalet uppgick till 3,6 MSEK (6,9), vilket ger en rörelsemarginal om 3,5 % (6,4).


Intäkter och rörelsemarginal kvartalsvis



Tjänstefördelning



SJR in Scandinavia AB (publ) är ett av Sveriges ledande rekryterings- och konsultföretag med inriktning mot Finance, HR, IT och Supply Chain. SJR är noterat på Nasdaq First North Growth Market och bolagets Certified Advisor är Avanza Bank.



Januari- mars 2020

Likviditet och finansiering

Koncernens likvida medel och kortfristiga placeringar uppgick per den 31 mars 2020 till 26,7 MSEK (34,0). Kassaflödet från den löpande verksamheten uppgick under perioden januari-mars till 1,4 MSEK (0,2).

Investeringar

Koncernens investeringar i anläggningstillgångar under perioden uppgick till 0,3 MSEK (0,9).

Medarbetare

Per den 31 mars 2020 uppgick antalet medarbetare inklusive underkonsulter till totalt 462 personer (500). Medelantalet medarbetare under januari-mars omräknat till heltidstjänster uppgick till 411 personer (455).

Säsongsvariationer arbetsdagar:

	2020	2019	Förändring
januari-mars	63	63	0,0%
april-juni	60	59	0,0%
juli-september	66	66	1,5%
oktober-december	63	62	1,6%
Helåret	252	250	0,8%

Väsentliga risker och osäkerhetsfaktorer


Risker och riskhantering finns beskrivet i SJR:s årsredovisning för 2019, sid 37.

Händelser efter periodens utgång

Valberedningen föreslår Per Ogunro till styrelseordförande och Richard Hellekant till vice ordförande.

Omval av Ingrid Engström, Claes Ruthberg, Anna Kinberg Batra och Fredrik Lidberg samtliga för tiden fram till nästa årsstämma. Björn Sprängare har avböjt omval. Samtliga föreslagna ledamöter har anmält att de står till bolagets förfogande.

Årsstämma kommer att hållas den 26 juni 2020 kl 13.00. Styrelsens förslag avseende för aktieutdelning samt plats för årsstämma meddelas i kallelse den 28 maj 2020.




Januari- mars 2020

Koncernens resultaträkning i sammandrag

MSEK	Jan-mars 2020	Jan-mars 2019	Helår 2019	Helår 2018
Nettoomsättning	101,4	107,8	414,7	396,0
Övriga rörelseintäkter	0,6	0,3	2,0	0,7
Intäkter	102,0	108,0	416,7	396,7
Personalkostnader	-61,6	-67,9	-255,4	-256,2
Övriga rörelsekostnader	-36,1	-32,3	-133,0	-101,0
Avskrivningar av immateriella anläggningstillgångar	-0,3	-0,3	-1,4	-
Avskrivningar av materiella anläggningstillgångar	-0,4	-0,6	-2,0	-1,7
Rörelseresultat	3,6	6,9	24,9	37,8
Räntekostnader och liknande resultatposter	0,0	0,0	-0,1	0,0
Resultat efter finansiella poster	3,6	6,9	24,8	37,8
Skatt på periodens resultat	-0,8	-1,5	-6,6	-8,8
Periodens resultat	2,7	5,3	18,2	29,0
Resultat per aktie				
före utspädning, SEK	0,25	0,50	1,70	2,76
efter utspädning, SEK	0,25 ¹	0,50 ¹	1,70 ¹	2,76 ¹
Genomsnittligt antal utestående aktier				
före utspädning	10 700 000	10 600 000	10 600 000	10 500 000
efter utspädning	10 734 000 ¹	10 600 000 ¹	10 617 000 ¹	10 500 000 ¹
Antal utestående aktier vid periodens slut				
före utspädning	10 700 000	10 700 000	10 700 000	10 500 000
efter utspädning	10 734 000 ¹	10 700 000 ¹	10 734 000 ¹	10 500 000 ¹

¹ Vid beräkning av utspädningseffekt inkluderas endast de överlåtna teckningsoptioner där genomsnittskursen på SJR-aktien under Q1 2020 överstigit lösenkursen. Det innebär att under Q1 2020 är det 34 000 teckningsoptioner från incitamentsprogram 2019/2022 som ger utspädningseffekt.

SJR in Scandinavia AB (publ) är ett av Sveriges ledande rekryterings- och konsultföretag med inriktning mot Finance, HR, IT och Supply Chain. SJR är noterat på Nasdaq First North Growth Market och bolagets Certified Advisor är Avanza Bank.



Januari- mars 2020


Koncernens balansräkning i sammandrag

MSEK	2020-12-31	2019-03-31	2019-12-31	2018-12-31
Tillgångar				
Balanserade utgifter för utvecklingsarbeten	0,3	0,5	0,3	0,0
Goodwill	11,2	12,5	11,5	0,0
Inventarier och datorer	3,5	6,4	4,3	5,9
Andra långfristiga fordringar	0,6	0,6	0,6	0,5
<i>Summa anläggningstillgångar</i>	<i>15,6</i>	<i>19,9</i>	<i>16,7</i>	<i>6,4</i>
Kortfristiga fordringar	76,2	92,3	76,9	71,2
Likvida medel	26,7	34,0	24,7	41,4
<i>Summa omsättningstillgångar</i>	<i>102,9</i>	<i>126,3</i>	<i>101,6</i>	<i>112,6</i>
Summa tillgångar	118,6	146,2	118,4	119,0
Eget kapital och skulder				
Eget kapital	57,8	74,1	55,1	59,7
Kortfristig checkräkningskredit	0,0	0,0	1,1	0,0
Kortfristigt lån från kreditinstitut	0,0	0,0	0,0	0,0
Övriga kortfristiga skulder	60,8	72,1	62,2	59,4
Summa eget kapital och skulder	118,6	146,2	118,4	119,0

Förändring av koncernens eget kapital

MSEK	jan-mars 2020	jan-mars 2019	Helår 2019	Helår 2018
Belopp vid periodens ingång	55,1	59,7	59,7	61,0
Periodens resultat	2,7	5,3	18,2	29,0
Aktieutdelning	-	-	-32,1	-30,5
Nyemission ¹	-	9,1	9,1	-
Teckningsoptioner	-	0,0	0,1	0,1
Belopp vid periodens utgång	57,8	74,1	55,1	59,7


¹ 200 000 SJR B-aktier har emitterats som en del av den initiala köpeskillningen för Wes.



Januari- mars 2020

Koncernens kassaflödesanalys i sammandrag

MSEK	jan-mars 2020	jan-mars 2019	Helår 2019	Helår 2018
Resultat efter finansiella poster inkl. justeringar av poster som inte ingår i kassaflödet	4,1	7,8	27,8	39,5
Erlagd ränta	0,0	0,0	-0,1	0,0
Betald skatt	-6,4	0,0	-4,3	-8,1
Kassaflöde från den löpande verksamheten före förändringar i rörelsekapital	-2,3	7,8	23,4	31,4
Förändringar i rörelsekapital	3,7	-7,6	-2,7	2,1
Kassaflöde från den löpande verksamheten	1,4	0,2	20,7	33,5
Kassaflöde från investeringsverksamheten	0,6	-7,5	-6,3	-2,5
Kassaflöde från finansieringsverksamheten	0,0	-0,2	-31,0	-30,8
Periodens kassaflöde	2,0	-7,5	-16,7	0,2
Likvida medel och kortfristiga placeringar vid periodens början	24,7	41,4	41,4	41,2
Likvida medel och kortfristiga placeringar vid periodens slut	26,7	34,0	24,7	41,4



Januari- mars 2020

Nyckeltal

MSEK	jan-mars 2020	jan-mars 2019	Helår 2019	Helår 2018
Nettoomsättning	101,4	107,8	414,7	396,0
Rörelseresultat	3,6	6,9	24,9	37,8
Rörelsemarginal, %	3,5	6,4	6,0	9,5
Resultat efter skatt	2,7	5,3	18,2	29,0
Resultat per aktie före utspädning, SEK	0,25	0,50	1,70	2,76
Resultat per aktie efter utspädning, SEK	0,25	0,50 ¹	1,70 ¹	2,76 ¹
Kassaflöde från den löpande verksamheten	1,4	0,2	20,7	33,5
Avkastning på eget kapital, % ²	24	35	32	48
Avkastning på sysselsatt kapital, % ²	33	46	43	63
Soliditet %	49	51	47	50
Eget kapital per aktie, SEK	5,40	6,93	5,15	5,68
Nettoomsättning per medarbetare, TSEK ^{2,3}	939	874	930	858
Antal medarbetare vid periodens slut	462	500	470	520
<i>Genomsnittligt antal aktier</i>				
före utspädning	10 700 000	10 600 000	10 600 000	10 500 000
efter utspädning	10 734 000	10 600 000 ¹	10 617 000	10 500 000 ¹
<i>Antal utestående aktier vid periodens slut</i>				
före utspädning	10 700 000	10 700 000	10 700 000	10 500 000
efter utspädning	10 734 000	10 700 000 ¹	10 734 000	10 500 000 ¹

¹ Vid beräkning av utspädningseffekt inkluderas endast de överlåtna teckningsoptioner där genomsnittskursen på SJR-aktien under Q1 2020 överstigit lösenkursen. Det innebär att under Q1 2020 är det 34 000 teckningsoptioner från incitamentsprogram 2019/2022 som ger utspädningseffekt.

² Rullande 12 månader


³ Medelantal medarbetare

Redovisningsprinciper

Delårsrapporten har upprättats i enlighet med årsredovisningslagen och BFNAR 2012:1 Årsredovisning och koncernredovisning (K3).

Denna delårsrapport har ej varit föremål för särskild granskning av bolagets revisorer.

SJR in Scandinavia AB (publ) är ett av Sveriges ledande rekryterings- och konsultföretag med inriktning mot Finance, HR, IT och Supply Chain. SJR är noterat på Nasdaq First North Growth Market och bolagets Certified Advisor är Avanza Bank.



Januari- mars 2020

Incitamentsprogram

Per den 31 december 2019 har 165 000 teckningsoptioner överlåtits till medarbetare, av totalt 420 000 utgivna optioner. Endast de teckningsoptioner som har överlåtits till medarbetare inkluderas vid beräkning av utspädningseffekt. Om samtliga överlåtna optioner utnyttjas för teckning av aktier ökar antalet aktier med 165 000, från 10 700 000 aktier till 10 865 000 aktier. Beskrivningen av de fullständiga villkoren för incitamentsprogrammet finns på bolagets webbplats under Investor Relations.

Definitioner nyckeltal

Rörelsemarginal

Rörelseresultat dividerat med nettoomsättning.

Genomsnittligt eget kapital

Genomsnitt av periodens ingående och utgående balans för eget kapital.

Avkastning på eget kapital

Resultat efter skatt dividerat med genomsnittligt eget kapital.

Genomsnittligt sysselsatt kapital

Genomsnitt av periodens ingående och utgående sysselsatt kapital.

Avkastning på sysselsatt kapital

Resultat efter finansiella poster med återläggning av räntekostnader dividerat med genomsnittligt sysselsatt kapital.

Soliditet

Eget kapital (med avdrag för latent skatt) i förhållande till balansomslutningen.

Medarbetare

Antal medarbetare inklusive underkonsulter.

Medelantal medarbetare

Antal faktiskt arbetade timmar dividerat med årsarbetstid.

Nettoomsättning per medarbetare

Nettoomsättning dividerad med medelantalet medarbetare.


Kommande rapporttillfällen:

Delårsrapport Q2 2020	2020-08-21	kl. 08:30
Delårsrapport Q3 2020	2020-11-13	kl. 08:30
Bokslutskommuniké 2020	Februari 2021	

Rapporterna publiceras på SJR:s webbplats, www.sjr.se

Årsstämma

Årsstämma kommer att hållas den 26 juni 2020 kl 13.00. Styrelsens förslag avseende för aktieutdelning samt plats för årsstämma meddelas i kallelse den 28 maj 2020.



Januari- mars 2020

Stockholm den 5 maj 2020

Frågor gällande denna delårsrapport besvaras av:
Verkställande Direktör Per Ogunro
Tel: 070-794 38 05
per.ogunro@sjr.se

SJR in Scandinavia AB
Humlegårdsgatan 20, 4 tr.
Box 7420
103 91 Stockholm

www.sjr.se
Tel: 08-407 55 00
Org nr: 556443-2929

Certified Advisor

Avanza
Box 1399
111 39 Stockholm

www.avanza.se
E-post: ca@avanza.se
Tel: 08-409 421 20

SJR in Scandinavia (SJR) är ett av Sveriges ledande specialiserade rekryterings- och konsultföretag med inriktning mot Finance, HR, IT, och Supply Chain. Sedan 1993 har SJR byggt upp ett brett kontaktnät inom näringslivet. Personlig service och kvalitet är utmärkande för SJR. Vi är idag cirka 460 medarbetare och har kontor i Stockholm, Uppsala, Göteborg, Malmö och Helsingborg. Vår främsta resurs är vår personal och vår vision är att vara förstahandsvalet för personer som vill byta arbete och för företag som behöver personalresurser inom våra specialistområden. Koncernen består av moderbolaget SJR in Scandinavia, samt de fyra dotterbolagen SJR in Sweden, SJR IT, Ogunsen och Wes. SJR är noterat på Nasdaq First North Growth Market och bolagets Certified Advisor är Avanza Bank Corporate Finance. Vi hjälper våra kunder att tillsätta tjänster på chef-, specialist- och assistentnivå. SJR arbetar med uppdrag till privata näringslivet, myndigheter och statliga bolag. SJR är ett auktoriserat bemannings- och rekryteringsföretag. Läs mer om oss på www.sjr.se

SJR in Scandinavia AB (publ) är ett av Sveriges ledande rekryterings- och konsultföretag med inriktning mot Finance, HR, IT och Supply Chain. SJR är noterat på Nasdaq First North Growth Market och bolagets Certified Advisor är Avanza Bank.