

April- juni 2020

Coronapandemins effekter har fortsatt negativ påverkan på verksamheten

Perioden april-juni 2020

- Nettoomsättningen uppgick till 86,1 MSEK (100,8), vilket motsvarar en negativ tillväxt om -14,6 % (0,9)
- Rörelseresultatet uppgick till 1,7 MSEK (1,3) vilket ger en rörelsemarginal om 2,0 % (1,3)
- Resultat efter skatt uppgick till 1,2 MSEK (0,9)
- Resultat per aktie före utspädning uppgick till 0,12 SEK (0,08)
- Resultat per aktie efter utspädning uppgick till 0,12 SEK (0,08)
- Kassaflödet från den löpande verksamheten uppgick till 16,5 MSEK (2,9)

Perioden januari-juni 2020

- Nettoomsättningen uppgick till 187,5 MSEK (208,6), vilket motsvarar en negativ tillväxt om -10,1 % (0,8)
- Rörelseresultatet uppgick till 5,2 MSEK (8,1) vilket ger en rörelsemarginal om 2,8 % (3,9)
- Resultat efter skatt uppgick till 4,0 MSEK (6,2)
- Resultat per aktie före utspädning uppgick till 0,37 SEK (0,58)
- Resultat per aktie efter utspädning uppgick till 0,37 SEK (0,58)
- Kassaflödet från den löpande verksamheten uppgick till 17,9 MSEK (3,1)

VD:s kommentarer

Effekterna av den pågående pandemin har kraftigt påverkat vår verksamhet även under kvartal 2. Orderingången under kvartal 2 fortsatte att minska jämfört med första kvartalet. Orderingången för rekryteringsverksamheten har påverkats mest. Region Väst är mer påverkad än övriga regioner.

Omsättningen för rekryteringsverksamheten har mer än halverats under kvartal 2 jämfört med samma period föregående år. Omsättningen för konsultverksamheten har klarat sig betydligt bättre och minskat marginellt. Stockholmregionen har en något ökad omsättning i konsultverksamheten jämfört med kvartal 2 2019.

Lönsamheten i kvartal 2 har ökat något i jämförelse med kvartal 2 2019, men minskat i jämförelse med kvartal 1 2020. Regionerna Stockholm och Syd har en ökad lönsamhet under kvartal 2 jämfört med kvartal 2 2019. Uppsalakontoret går enligt plan.

Under kvartalet har vi fortsatt att anpassa verksamheten till rådande marknadssituation. Kostnadsreduceringar genom uppsägningar av kontorspersonal har genomförts och belastar resultatet under kvartalet med ca 1,8 MSEK. Korttidspermitteringar har genomförts utan att försvaga marknadsbearbetning och leverans ställt mot rådande efterfrågan.


Att prognosticera för resten av 2020 är svårt under nuvarande situation. Marknadsefterfrågan kommer att fortsätta att påverkas av hur pandemin utvecklas och eventuella restriktioner. Orderingången under början av kvartal 3 är i paritet med genomsnittet under kvartal 2. Vi har fokus på marknadsbearbetning och att leverera med kvalitet. Vi har en historik av att ta marknadsandelar i en svår marknad, vår ambition är att göra det även denna gång.

Kent Sangler, Verkställande Direktör

Stockholm 2020-08-21

Denna information är sådan information som SJR in Scandinavia AB (publ) är skyldigt att offentliggöra enligt EU:s marknadsmissbruksförordning. Informationen lämnades, genom ovanstående kontaktpersons försorg, för offentliggörande den 21 augusti 2020 kl. 08:30 CET

SJR in Scandinavia AB (publ) är ett av Sveriges ledande rekryterings- och konsultföretag med inriktning mot Finance, HR, IT och Supply Chain. SJR är noterat på Nasdaq First North Growth Market och bolagets Certified Advisor är Avanza Bank.



April- juni 2020

Perioden april-juni

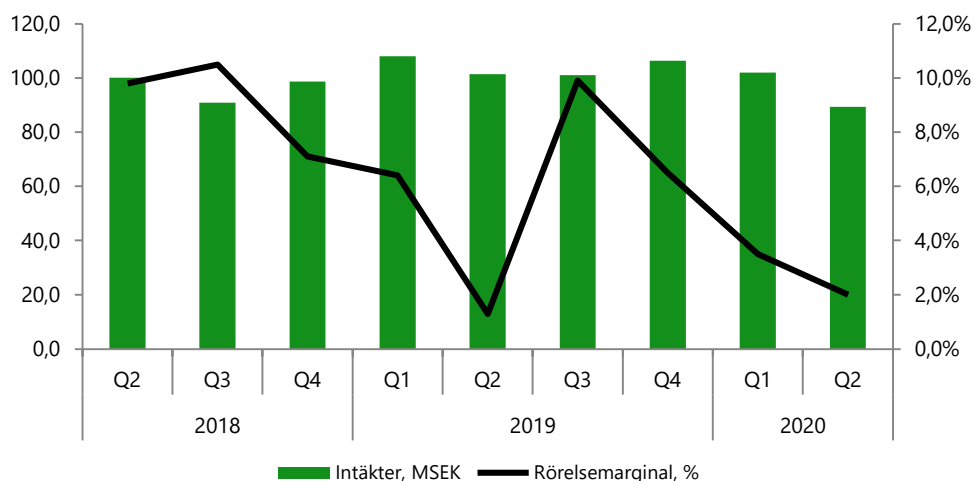
Nettoomsättning

Koncernens nettoomsättning minskade under andra kvartalet med 14,6 % (0,8) till 86,1 MSEK (100,8). Övriga rörelseintäkter under kvartalet uppgick till 3,2 MSEK (0,6) och utgörs huvudsakligen av statliga stöd till följd av de korttidspermitteringar som har genomförts.

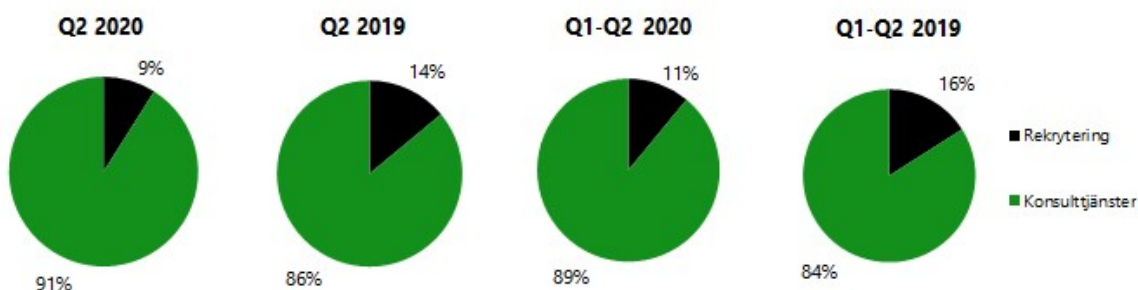
Resultat

Rörelseresultatet för andra kvartalet uppgick till 1,7 MSEK (1,3), vilket ger en rörelsemarginal om 2,0 % (1,3).


Intäkter och rörelsemarginal kvartalsvis



Tjänstefördelning



SJR in Scandinavia AB (publ) är ett av Sveriges ledande rekryterings- och konsultföretag med inriktning mot Finance, HR, IT och Supply Chain. SJR är noterat på Nasdaq First North Growth Market och bolagets Certified Advisor är Avanza Bank.



April- juni 2020

Perioden januari-juni

Nettoomsättning

Koncernens nettoomsättning minskade under första halvåret med -10,1 % (0,8) till 187,5 MSEK (208,6),

Resultat

Rörelseresultatet för första halvåret uppgick till 5,2 MSEK (8,1) vilket ger en rörelsemarginal om 2,8 % (3,9)

Likviditet och finansiering

Koncernens likvida medel och kortfristiga placeringar uppgick per den 30 juni 2020 till 43,3 MSEK (11,3). Kassaflödet från den löpande verksamheten uppgick under perioden januari-juni till 17,9 MSEK (3,1).

Investeringar

Koncernens investeringar i anläggningstillgångar under perioden januari-juni uppgick till 0,3 MSEK (0,9).

Medarbetare

Per den 30 juni 2020 uppgick antalet medarbetare inklusive underkonsulter till totalt 423 personer (519). Medelantalet medarbetare under januari-juni omräknat till heltidstjänster uppgick till 378 personer (454).

Säsongsvariationer arbetsdagar:

	2020	2019	Förändring
januari-mars	63	63	0,0%
april-juni	60	60	0,0%
juli-september	66	65	1,5%
oktober-december	63	62	1,6%
Helåret	252	250	0,8%

Väsentliga risker och osäkerhetsfaktorer

Risker och riskhantering finns beskrivet i SJR:s årsredovisning för 2019, sid 37.


Årsstämma 2020

Vid årsstämman den 26 juni 2020 beslutades att ingen utdelning avseende räkenskapsåret 2019 skulle lämnas. Årsstämman beslutade om omval av styrelseledamöterna Ingrid Engström, Claes Ruthberg, Fredrik Lidberg, Richard Hellekant, Anna Kinberg Batra och Per Ogunro. Som styrelsens ordförande valdes Per Ogunro. Björn Sprängare avböjde omval.

Händelser efter rapportperiodens slut

Coronapandemin har som beskrivits i denna rapport haft en betydande negativ påverkan på stora delar av verksamheten under kvartal två. De negativa effekterna från Coronapandemin har fortsatt även efter rapportperiodens utgång. Utöver detta har inga väsentliga händelser inträffat efter rapportperiodens utgång.

SJR in Scandinavia AB (publ) är ett av Sveriges ledande rekryterings- och konsultföretag med inriktning mot Finance, HR, IT och Supply Chain. SJR är noterat på Nasdaq First North Growth Market och bolagets Certified Advisor är Avanza Bank.




April- juni 2020

Koncernens resultaträkning i sammandrag

MSEK	Jan-juni 2020	Jan-juni 2019	April-juni 2020	April- juni 2019	Helår 2019
Nettoomsättning	187,5	208,6	86,1	100,8	414,7
Övriga rörelseintäkter	3,8	0,8	3,2	0,6	2,0
Intäkter	191,4	209,4	89,3	101,4	416,7
Personalkostnader	-118,2	-133,8	-56,6	-65,9	-255,4
Övriga rörelsekostnader	-66,5	-65,7	-30,4	-33,4	-133,0
Avskrivningar av immateriella anläggningstillgångar	-0,7	-0,7	-0,3	-0,4	-1,4
Avskrivningar av materiella anläggningstillgångar	-0,7	-0,6	-0,3	-0,5	-2,0
Rörelseresultat	5,2	8,1	1,7	1,2	24,9
Räntekostnader och liknande resultatposter	0,0	0,0	0,0	0,0	-0,1
Resultat efter finansiella poster	5,2	8,1	1,7	1,2	24,8
Skatt på periodens resultat	-1,2	-1,9	-0,4	-0,3	-6,6
Periodens resultat	4,0	6,2	1,2	0,9	18,2
Resultat per aktie					
före utspädning, SEK	0,37	0,58	0,12	0,08	1,70
efter utspädning, SEK	0,37 ¹	0,58	0,12 ¹	0,08	1,70 ¹
Genomsnittligt antal utestående aktier					
före utspädning	10 700 000	10 600 000	10 700 000	10 700 000	10 600 000
efter utspädning	10 725 500 ¹	10 600 000	10 700 000 ¹	10 700 000	10 617 000 ¹
Antal utestående aktier vid periodens slut					
före utspädning	10 700 000	10 700 000	10 700 000	10 700 000	10 700 000
efter utspädning	10 708 500 ¹	10 700 000	10 700 000 ¹	10 700 000	10 734 000 ¹

¹ Vid beräkning av utspädningseffekt inkluderas endast de överlåtna teckningsoptioner där genomsnittskursen på SJR-aktien under Q2 2020 överstigit lösenkursen. Det innebär att under Q2 2020 är det inga teckningsoptioner från incitamentsprogram som ger utspädningseffekt. Det innebär att under Q1 2020 överstiger 34 000 teckningsoptioner lösenkursen från incitamentsprogram 2019/2022 under halva perioden som ger utspädningseffekt.

SJR in Scandinavia AB (publ) är ett av Sveriges ledande rekryterings- och konsultföretag med inriktning mot Finance, HR, IT och Supply Chain. SJR är noterat på Nasdaq First North Growth Market och bolagets Certified Advisor är Avanza Bank.



April- juni 2020


Koncernens balansräkning i sammandrag

MSEK	2020-06-30	2019-06-30	2019-12-31
Tillgångar			
Balanserade utgifter för utvecklingsarbeten	0,3	0,4	0,3
Goodwill	10,9	12,1	11,5
Inventarier och datorer	3,2	5,7	4,3
Andra långfristiga fordringar	0,6	0,6	0,6
<i>Summa anläggningstillgångar</i>	<i>15,0</i>	<i>18,9</i>	<i>16,7</i>
Kortfristiga fordringar	66,6	92,4	76,9
Likvida medel	43,3	11,3	24,7
<i>Summa omsättningstillgångar</i>	<i>109,9</i>	<i>103,7</i>	<i>101,6</i>
Summa tillgångar	124,8	122,6	118,4
Eget kapital och skulder			
Eget kapital	59,0	42,9	55,1
Kortfristig checkräkningskredit	0,0	0,2	1,1
Kortfristigt lån från kreditinstitut	0,0	6,0	0,0
Övriga kortfristiga skulder	65,8	73,5	62,2
Summa eget kapital och skulder	124,8	122,6	118,4

Förändring av koncernens eget kapital

MSEK	jan-juni 2020	jan-juni 2019	April-juni 2020	April-juni 2019	Helår 2019
Belopp vid periodens ingång	55,1	59,7	57,8	74,1	59,7
Periodens resultat	4,0	6,2	1,2	0,9	18,2
Aktieutdelning	0,0	-32,1	0,0	-32,1	-32,1
Nyemission ¹	0,0	9,1	0,0	0,0	9,1
Teckningsoptioner	0,0	0,0	0,0	0,0	0,1
Belopp vid periodens utgång	59,0	42,9	59,0	42,9	55,1

¹ 200 000 SJR B-aktier har emitterats som en del av den initiala köpeskillningen för Wes.




April- juni 2020

Koncernens kassaflödesanalys i sammandrag

MSEK	Jan-juni 2020	jan-juni 2019	April-juni 2020	April-juni 2019	Helår 2019
Resultat efter finansiella poster inkl. justeringar av poster som inte ingår i kassaflödet	6,4	9,8	2,3	2,0	27,8
Erlagd ränta	-0,0	-0,0	-0,0	-0,0	-0,1
Betald skatt	-6,8	1,0	-0,4	1,0	-4,3
Kassaflöde från den löpande verksamheten före förändringar i rörelsekapital	-0,4	10,7	1,9	3,0	23,4
Förändringar i rörelsekapital	18,3	-7,6	14,6	-0,1	-2,7
Kassaflöde från den löpande verksamheten	17,9	3,1	16,5	2,9	20,7
Kassaflöde från investeringsverksamheten	0,6	-7,2	0,1	0,2	-6,3
Kassaflöde från finansieringsverksamheten	0,0	-26,1	0,0	-25,9	-31,0
Periodens kassaflöde	18,5	-30,1	16,5	-22,7	-16,7
Likvida medel och kortfristiga placeringar vid periodens början	24,7	41,4	26,7	34,0	41,4
Likvida medel och kortfristiga placeringar vid periodens slut	43,3	11,3	43,3	11,3	24,7

SJR in Scandinavia AB (publ) är ett av Sveriges ledande rekryterings- och konsultföretag med inriktning mot Finance, HR, IT och Supply Chain. SJR är noterat på Nasdaq First North Growth Market och bolagets Certified Advisor är Avanza Bank.



April- juni 2020

Nyckeltal

MSEK	jan-juni 2020	jan-juni 2019	April-juni 2020	April-juni 2019	Helår 2019
Nettoomsättning	187,5	208,6	86,1	100,8	414,7
Rörelseresultat	5,2	8,1	1,7	1,3	24,9
Rörelsemarginal, %	2,8	3,9	2,0	1,3	6,0
Resultat efter skatt	4,0	6,2	1,2	0,9	18,2
Resultat per aktie före utspädning, SEK	0,37	0,58	0,12	0,08	1,70
Resultat per aktie efter utspädning, SEK	0,37 ¹	0,58	0,12 ¹	0,08	1,70 ¹
Kassaflöde från den löpande verksamheten	17,9	3,1	16,5	2,9	20,7
Avkastning på eget kapital, % ²	31	41	31	41	32
Avkastning på sysselsatt kapital, % ²	43	55	43	55	43
Soliditet %	47	35	47	35	47
Eget kapital per aktie, SEK	5,52	4,09	5,62	4,09	5,15
Nettoomsättning per medarbetare, TSEK ^{2,3}	946	885	946	885	930
Antal medarbetare vid periodens slut	423	519	423	519	470
<i>Genomsnittligt antal aktier</i>					
före utspädning	10 700 000	10 600 000	10 700 000	10 700 000	10 600 000
efter utspädning	10 708 500 ¹	10 600 000	10 700 000 ¹	10 700 000	10 617 000
<i>Antal utestående aktier vid periodens slut</i>					
före utspädning	10 700 000	10 700 000	10 700 000	10 700 000	10 700 000
efter utspädning	10 700 000 ¹	10 700 000	10 700 000 ¹	10 700 000	10 734 000

¹ Vid beräkning av utspädningseffekt inkluderas endast de överlåtna teckningsoptioner där genomsnittskursen på SJR-aktien under Q2 2020 överstigit lösenkursen. Det innebär att under Q2 2020 är det inga teckningsoptioner från incitamentsprogram som ger utspädningseffekt. Det innebär att under Q1 2020 överstiger 34 000 teckningsoptioner lösenkursen från incitamentsprogram 2019/2022 under halva perioden som ger utspädningseffekt.

² Rullande 12 månader


³ Medelantal medarbetare

Redovisningsprinciper

Delårsrapporten har upprättats i enlighet med årsredovisningslagen och BFNAR 2012:1 Årsredovisning och koncernredovisning (K3).

Denna delårsrapport har ej varit föremål för särskild granskning av bolagets revisorer.

SJR in Scandinavia AB (publ) är ett av Sveriges ledande rekryterings- och konsultföretag med inriktning mot Finance, HR, IT och Supply Chain. SJR är noterat på Nasdaq First North Growth Market och bolagets Certified Advisor är Avanza Bank.



April- juni 2020

Incitamentsprogram

Per den 30 juni 2020 har 165 000 teckningsoptioner överlåtits till medarbetare, av totalt 420 000 utgivna optioner. Endast de teckningsoptioner som har överlåtits till medarbetare inkluderas vid beräkning av utspädningseffekt. Om samtliga överlåtna optioner utnyttjas för teckning av aktier ökar antalet aktier med 165 000, från 10 700 000 aktier till 10 865 000 aktier. Beskrivningen av de fullständiga villkoren för incitamentsprogrammet finns på bolagets webbplats under Investor Relations.

Definitioner nyckeltal

Rörelsemarginal

Rörelseresultat dividerat med nettoomsättning.

Genomsnittligt eget kapital

Genomsnitt av periodens ingående och utgående balans för eget kapital.

Avkastning på eget kapital

Resultat efter skatt dividerat med genomsnittligt eget kapital.

Genomsnittligt sysselsatt kapital

Genomsnitt av periodens ingående och utgående sysselsatt kapital.

Avkastning på sysselsatt kapital

Resultat efter finansiella poster med återläggning av räntekostnader dividerat med genomsnittligt sysselsatt kapital.

Soliditet

Eget kapital (med avdrag för latent skatt) i förhållande till balansomslutningen.

Medarbetare

Antal medarbetare inklusive underkonsulter.

Medelantal medarbetare

Antal faktiskt arbetade timmar dividerat med årsarbetstid.

Nettoomsättning per medarbetare

Nettoomsättning dividerad med medelantalet medarbetare.

Kommande rapporttillfällen:

Delårsrapport Q3 2020	2020-11-13	kl. 08:30
Bokslutskommuniké 2020	2021-02-26	kl. 08:30

Rapporterna publiceras på SJR:s webbplats, www.sjr.se


Stockholm den 21 augusti 2020

Frågor gällande denna delårsrapport besvaras av:

Verkställande Direktör Kent Sangler

Tel: 070-557 73 90

Kent.sangler@sjr.se



April- juni 2020

SJR in Scandinavia AB

Humlegårdsgatan 20, 4 tr.
Box 7420
103 91 Stockholm

www.sjr.se

Tel: 08-407 55 00

Org nr: 556443-2929

Certified Advisor

Avanza
Box 1399
111 39 Stockholm

www.avanza.se

E-post: ca@avanza.se

Tel: 08-409 421 20

SJR in Scandinavia (SJR) är ett av Sveriges ledande specialiserade rekryterings- och konsultföretag med inriktning mot Finance, HR, IT, och Supply Chain. Sedan 1993 har SJR byggt upp ett brett kontaktnät inom näringslivet. Personlig service och kvalitet är utmärkande för SJR. Vi är idag cirka 420 medarbetare och har kontor i Stockholm, Uppsala, Göteborg, Malmö och Helsingborg. Vår främsta resurs är vår personal och vår vision är att vara förstahandsvalet för personer som vill byta arbete och för företag som behöver personalresurser inom våra specialistområden. Koncernen består av moderbolaget SJR in Scandinavia, samt de fyra dotterbolagen SJR in Sweden, SJR IT, Ogunsen och Wes. SJR är noterat på Nasdaq First North Growth Market och bolagets Certified Advisor är Avanza Bank Corporate Finance. Vi hjälper våra kunder att tillsätta tjänster på chef-, specialist- och assistentnivå. SJR arbetar med uppdrag till privata näringslivet, myndigheter och statliga bolag. SJR är ett auktoriserat bemannings- och rekryteringsföretag. Läs mer om oss på www.sjr.se

SJR in Scandinavia AB (publ) är ett av Sveriges ledande rekryterings- och konsultföretag med inriktning mot Finance, HR, IT och Supply Chain. SJR är noterat på Nasdaq First North Growth Market och bolagets Certified Advisor är Avanza Bank.