

Juli-september 2020

Successiv ökad orderingång

Perioden juli-september 2020

- Nettoomsättningen uppgick till 76,1 MSEK (100,4), vilket motsvarar en negativ tillväxt om -24,2 % (10,8)
- Rörelseresultatet uppgick till 5,3 MSEK (10,0) vilket ger en rörelsemarginal om 6,9% (9,9)
- Resultat efter skatt uppgick till 4,1 MSEK (7,7)
- Resultat per aktie före utspädning uppgick till 0,38 SEK (0,72)
- Resultat per aktie efter utspädning uppgick till 0,38 SEK (0,72)
- Kassaflödet från den löpande verksamheten uppgick till -7,8 MSEK (5,8)

Perioden januari-september 2020

- Nettoomsättningen uppgick till 263,6 MSEK (309,0), vilket motsvarar en negativ tillväxt om -14,7 % (3,9)
- Rörelseresultatet uppgick till 10,5 MSEK (18,1) vilket ger en rörelsemarginal om 4,0 % (5,9)
- Resultat efter skatt uppgick till 8,0 MSEK (13,9)
- Resultat per aktie före utspädning uppgick till 0,75 SEK (1,30)
- Resultat per aktie efter utspädning uppgick till 0,75 SEK (1,30)
- Kassaflödet från den löpande verksamheten uppgick till 10,1 MSEK (9,0)

VD:s kommentarer

Den pågående pandemin har haft fortsatt negativ påverkan på verksamheten under kvartal 3. Omsättningen för rekryteringsverksamheten är fortsatt mycket negativt påverkad jämfört med föregående år, medan omsättningen för konsultverksamheten klarar sig bättre. I vanlig ordning påverkar sommarmånaderna dessutom omsättningen negativt under kvartal 3 på grund av semesterar.

Vi har under året anpassat verksamheten till rådande marknadssituation. Lönsamheten har förbättrats i regionerna Stockholm och Väst under kvartal 3 jämfört med kvartal 2 och region Syd har en fortsatt bra lönsamhet mot bakgrund av rådande situation.

Korttidspermitteringar har till viss del fortsatt under kvartalet, dock utan att äventyra marknadsbearbetning och leverans ställt mot rådande efterfrågan.


Orderingången har successivt ökat under senare hälften av kvartal 3 och vi ser en fortsatt successiv ökning även under början av kvartal 4. Det är svårt att prognosticera under nuvarande situation. Marknadsefterfrågan fortsätter att påverkas av hur pandemin utvecklas och eventuella restriktioner.

Vi har fokus på marknadsbearbetning och att leverera med kvalitet. Vi har en historik av att ta marknadsandelar i en svår marknad, vår ambition är att göra det även denna gång.

Kent Sangler, Verkställande Direktör
Stockholm 2020-11-13

Denna information är sådan information som SJR in Scandinavia AB (publ) är skyldigt att offentliggöra enligt EU:s marknadsmissbruksförordning. Informationen lämnades, genom ovanstående kontaktpersons försorg, för offentliggörande den 11 november 2020 kl. 08:30 CET

SJR in Scandinavia AB (publ) är ett av Sveriges ledande rekryterings- och konsultföretag med inriktning mot Finance, HR, IT och Supply Chain. SJR är noterat på Nasdaq First North Growth Market och bolagets Certified Advisor är Avanza Bank.



Juli-september 2020

Perioden juli-september

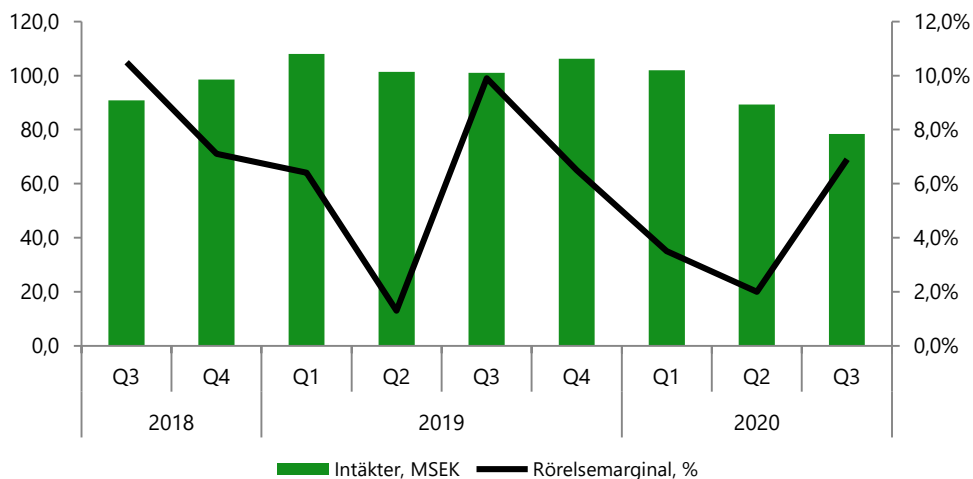
Nettoomsättning

Koncernens nettoomsättning minskade under tredje kvartalet med -24,2 % (10,8) till 76,1 MSEK (100,4). Övriga rörelseintäkter under kvartalet uppgick till 2,3 MSEK (0,6) och utgörs huvudsakligen av statliga stöd till följd av de korttidspermitteringar som har genomförts.

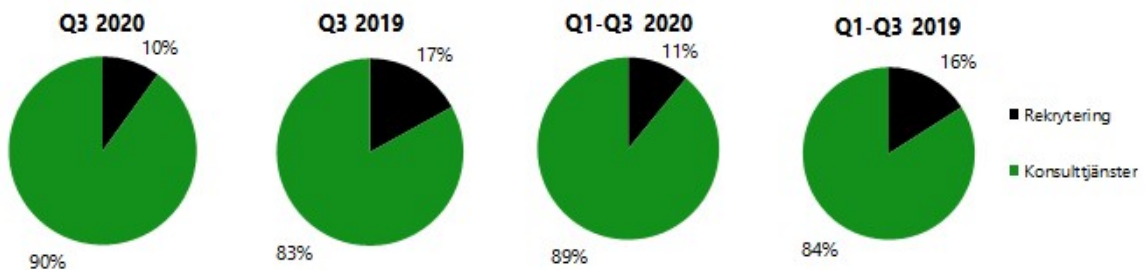
Resultat

Rörelseresultatet för tredje kvartalet uppgick till 5,3 MSEK (10,0), vilket ger en rörelsemarginal om 6,9 % (9,9).


Intäkter och rörelsemarginal kvartalsvis



Tjänstefördelning



SJR in Scandinavia AB (publ) är ett av Sveriges ledande rekryterings- och konsultföretag med inriktning mot Finance, HR, IT och Supply Chain. SJR är noterat på Nasdaq First North Growth Market och bolagets Certified Advisor är Avanza Bank.



Juli-september 2020

Perioden januari-september

Nettoomsättning

Koncernens nettoomsättning minskade under perioden med -14,7 % (3,9) till 263,6 MSEK (309,0). Övriga rörelseintäkter under perioden uppgick till 6,1 MSEK (1,4) och utgörs huvudsakligen av statliga stöd till följd av de korttidspermitteringar som har genomförts.

Resultat

Rörelseresultatet för perioden uppgick till 10,5 MSEK (18,1) vilket ger en rörelsemarginal om 4,0 % (5,9)

Likviditet och finansiering

Koncernens likvida medel och kortfristiga placeringar uppgick per den 30 september 2020 till 35,6 MSEK (18,1). Kassaflödet från den löpande verksamheten uppgick under perioden januari-september till 10,1 MSEK (9,0).

Investeringar

Koncernens investeringar i anläggningstillgångar under perioden januari-september uppgick till 0,3 MSEK (1,0).

Medarbetare

Per den 30 september 2020 uppgick antalet medarbetare inklusive underkonsulter till totalt 416 personer (505). Medelantalet medarbetare under januari-september omräknat till heltidstjänster uppgick till 381 personer (443).

Säsongsvariationer arbetsdagar:


	2020	2019	Förändring
januari-mars	63	63	0,0%
april-juni	60	60	0,0%
juli-september	66	65	1,5%
oktober-december	63	62	1,6%
Helåret	252	250	0,8%

Väsentliga risker och osäkerhetsfaktorer

Risker och riskhantering finns beskrivet i SJR:s årsredovisning för 2019, sid 37.

Händelser efter rapportperiodens slut

Coronapandemin har som beskrivits i denna rapport haft en fortsatt betydande negativ påverkan på stora delar av verksamheten även tredje kvartalet. Osäkerheten på marknaden kvarstår och påverkar oss efter rapportperiodens utgång. Utöver detta har inga väsentliga händelser inträffat efter rapportperiodens utgång.




Juli-september 2020

Koncernens resultaträkning i sammandrag

MSEK	Jan-sep 2020	Jan-sep 2019	Juli-sep 2020	Juli-sep 2019	Helår 2019
Nettoomsättning	263,6	309,0	76,1	100,4	414,7
Övriga rörelseintäkter	6,1	1,4	2,3	0,6	2,0
Intäkter	269,7	310,4	78,4	101,0	416,7
Personalkostnader	-165,2	-191,8	-47,0	-58,0	-255,4
Övriga rörelsekostnader	-92,0	-98,0	-25,5	-32,2	-133,0
Avskrivningar av immateriella anläggningstillgångar	-1,1	-1,1	-0,3	-0,3	-1,4
Avskrivningar av materiella anläggningstillgångar	-1,0	-1,5	-0,3	-0,5	-2,0
Rörelseresultat	10,5	18,1	5,3	10,0	24,9
Räntekostnader och liknande resultatposter	0,0	-0,1	0,0	0,0	-0,1
Resultat efter finansiella poster	10,5	18,0	5,3	9,9	24,8
Skatt på periodens resultat	-2,4	-4,1	-1,2	-2,2	-6,6
Periodens resultat	8,0	13,9	4,1	7,7	18,2
Resultat per aktie					
före utspädning, SEK	0,75	1,30	0,38	0,72	1,70
efter utspädning, SEK	0,75 ¹	1,30	0,38 ¹	0,72	1,70 ¹
Genomsnittligt antal utestående aktier					
före utspädning	10 700 000	10 600 000	10 700 000	10 700 000	10 600 000
efter utspädning	10 706 800 ¹	10 600 000	10 700 000 ¹	10 700 000	10 617 000 ¹
Antal utestående aktier vid periodens slut					
före utspädning	10 700 000	10 700 000	10 700 000	10 700 000	10 700 000
efter utspädning	10 706 836 ¹	10 700 000	10 700 000 ¹	10 700 000	10 734 000 ¹

¹ Vid beräkning av utspädningseffekt inkluderas endast de överlåtna teckningsoptioner där genomsnittskursen på SJR-aktien under perioden överstigit lösenkursen. Det innebär att under perioden Q2-Q3 2020 är det inga teckningsoptioner från incitamentsprogram som ger utspädningseffekt. Under Q1 2020 överstiger 34 000 teckningsoptioner lösenkursen från incitamentsprogram 2019/2022 under halva perioden som ger utspädningseffekt.

SJR in Scandinavia AB (publ) är ett av Sveriges ledande rekryterings- och konsultföretag med inriktning mot Finance, HR, IT och Supply Chain. SJR är noterat på Nasdaq First North Growth Market och bolagets Certified Advisor är Avanza Bank.



Juli-september 2020


Koncernens balansräkning i sammandrag

MSEK	2020-09-30	2019-09-30	2019-12-31
Tillgångar			
Balanserade utgifter för utvecklingsarbeten	0,3	0,4	0,3
Goodwill	10,5	11,8	11,5
Inventarier och datorer	2,8	4,9	4,3
Andra långfristiga fordringar	0,6	0,6	0,6
<i>Summa anläggningstillgångar</i>	<i>14,3</i>	<i>17,7</i>	<i>16,7</i>
Kortfristiga fordringar	68,6	87,5	76,9
Likvida medel	35,6	18,1	24,7
<i>Summa omsättningstillgångar</i>	<i>104,2</i>	<i>105,6</i>	<i>101,6</i>
Summa tillgångar	118,5	123,3	118,4
Eget kapital och skulder			
Eget kapital	63,1	50,7	55,1
Kortfristig checkräkningskredit	0,0	0,6	1,1
Kortfristigt lån från kreditinstitut	0,0	6,0	0,0
Övriga kortfristiga skulder	55,4	66,0	62,2
Summa eget kapital och skulder	118,5	123,3	118,4

Förändring av koncernens eget kapital

MSEK	Jan-sep 2020	Jan-sep 2019	Juli-sep 2020	Juli-sep 2019	Helår 2019
Belopp vid periodens ingång	55,1	59,7	59,0	42,9	59,7
Periodens resultat	8,0	13,9	4,1	7,7	18,2
Aktieutdelning	-	-32,1	-	-	-32,1
Nyemission ¹	-	9,1	-	-	9,1
Teckningsoptioner	-	0,0	-	-	0,1
Belopp vid periodens utgång	63,1	50,7	63,1	50,7	55,1


¹ 200 000 SJR B-aktier har emitterats som en del av den initiala köpeskillningen för Wes.



Juli-september 2020

Koncernens kassaflödesanalys i sammandrag

MSEK	Jan-sep 2020	Jan-sep 2019	Juli-sep 2020	Juli-sep 2019	Helår 2019
Resultat efter finansiella poster inkl. justeringar av poster som inte ingår i kassaflödet	12,2	20,4	5,8	10,6	27,8
Erlagd ränta	0,0	-0,1	0,0	-0,0	-0,1
Betald skatt	-7,5	0,0	-0,7	-1,0	-4,3
Kassaflöde från den löpande verksamheten	4,7	20,2	5,1	9,5	23,4
före förändringar i rörelsekapital					
Förändringar i rörelsekapital	5,4	-11,3	-12,9	-3,7	-2,7
Kassaflöde från den löpande verksamheten	10,1	9,0	-7,8	5,8	20,7
Kassaflöde från investeringsverksamheten	0,8	-6,6	0,1	0,6	-6,3
Kassaflöde från finansieringsverksamheten	0,0	-25,6	0,0	0,4	-31,0
Periodens kassaflöde	10,9	-23,3	-7,7	6,8	-16,7
Likvida medel och kortfristiga placeringar vid periodens början	24,7	41,1	43,3	11,3	41,4
Likvida medel och kortfristiga placeringar vid periodens slut	35,6	18,1	35,6	18,1	24,7



Juli-september 2020

Nyckeltal

MSEK	Jan-sep 2020	Jan-sep 2019	Juli-sep 2020	Juli-sep 2019	Helår 2019
Nettoomsättning	263,6	309,0	76,1	100,4	414,7
Rörelseresultat	10,5	18,1	5,3	10,0	24,9
Rörelsemarginal, %	4,0	5,9	6,9	9,9	6,0
Resultat efter skatt	8,0	13,9	4,1	7,7	18,2
Resultat per aktie före utspädning, SEK	0,75	1,30	0,38	0,72	1,70
Resultat per aktie efter utspädning, SEK	0,75	1,30	0,38	0,72	1,70 ¹
Kassaflöde från den löpande verksamheten	10,1	9,0	-7,8	5,8	20,7
Avkastning på eget kapital, % ²	22	36	22	36	32
Avkastning på sysselsatt kapital, % ²	30	45	30	45	43
Soliditet %	53	41	53	41	47
Eget kapital per aktie, SEK	5,90	4,83	5,90	4,83	5,15
Nettoomsättning per medarbetare, TSEK ^{2,3}	938	911	938	911	930
Antal medarbetare vid periodens slut	416	505	416	505	470
<i>Genomsnittligt antal aktier</i>					
före utspädning	10 700 000	10 600 000	10 700 000	10 700 000	10 600 000
efter utspädning	10 706 800 ¹	10 600 000	10 700 000 ¹	10 700 000	10 617 000
<i>Antal utestående aktier vid periodens slut</i>					
före utspädning	10 700 000	10 700 000	10 700 000	10 700 000	10 700 000
efter utspädning	10 706 836	10 700 000	10 700 000 ¹	10 700 000	10 734 000

¹ Vid beräkning av utspädningseffekt inkluderas endast de överlåtna teckningsoptioner där genomsnittskursen på SJR-aktien under perioden överstigit lösenkursen. Det innebär att under perioden Q2-Q3 2020 är det inga teckningsoptioner från incitamentsprogram som ger utspädningseffekt. Under Q1 2020 överstiger 34 000 teckningsoptioner lösenkursen från incitamentsprogram 2019/2022 under halva perioden som ger utspädningseffekt.

² Rullande 12 månader


³ Medelantal medarbetare

Redovisningsprinciper

Delårsrapporten har upprättats i enlighet med årsredovisningslagen och BFNAR 2012:1 Årsredovisning och koncernredovisning (K3).

Denna delårsrapport har ej varit föremål för särskild granskning av bolagets revisorer.

SJR in Scandinavia AB (publ) är ett av Sveriges ledande rekryterings- och konsultföretag med inriktning mot Finance, HR, IT och Supply Chain. SJR är noterat på Nasdaq First North Growth Market och bolagets Certified Advisor är Avanza Bank.



Juli-september 2020

Incitamentsprogram

Per den 30 september 2020 har 165 000 teckningsoptioner överlåtit till medarbetare, av totalt 620 000 utgivna optioner. 210 000 optioner utgavs i samband med årsstämman 2020 och medarbetare har under oktober 2020 erbjudits teckna optioner. Dessa optioner kommer att överlåtas i november 2020. Endast de teckningsoptioner som har överlåtit till medarbetare inkluderas vid beräkning av utspädningseffekt. Om samtliga överlåtna optioner utnyttjas för teckning av aktier ökar antalet aktier med 165 000, från 10 700 000 aktier till 10 865 000 aktier. Beskrivningen av de fullständiga villkoren för incitamentsprogrammet finns på bolagets webbplats under Investor Relations.

Definitioner nyckeltal

Rörelsemarginal

Rörelseresultat dividerat med nettoomsättning.

Genomsnittligt eget kapital

Genomsnitt av periodens ingående och utgående balans för eget kapital.

Avkastning på eget kapital

Resultat efter skatt dividerat med genomsnittligt eget kapital.

Genomsnittligt sysselsatt kapital

Genomsnitt av periodens ingående och utgående sysselsatt kapital.

Avkastning på sysselsatt kapital

Resultat efter finansiella poster med återläggning av räntekostnader dividerat med genomsnittligt sysselsatt kapital.

Soliditet

Eget kapital (med avdrag för latent skatt) i förhållande till balansomslutningen.

Medarbetare


Antal medarbetare inklusive underkonsulter.

Medelantal medarbetare

Antal faktiskt arbetade timmar dividerat med årsarbetstid.

Nettoomsättning per medarbetare

Nettoomsättning dividerad med medelantalet medarbetare.



Juli-september 2020

Kommande rapporttillfällen:

Bokslutskommuniké 2020	2021-02-26	kl. 08:30
Delårsrapport Q1 2021	2021-05-05	kl. 15:00
Årsstämma	2021-05-05	kl. 16:00
Delårsrapport Q2 2021	2021-08-20	kl. 08:30
Delårsrapport Q3 2021	2021-11-12	kl. 08:30

Rapporterna publiceras på SJR:s webbplats, www.sjr.se

Styrelsen i SJR in Scandinavia AB (publ)

Stockholm den 13 november 2020

Frågor gällande denna delårsrapport besvaras av:
Verkställande Direktör Kent Sangler
Tel: 070-557 73 90
Kent.sangler@sjr.se

SJR in Scandinavia AB

Humlegårdsgatan 20, 4 tr.
Box 7420
103 91 Stockholm

www.sjr.se

Tel: 08-407 55 00

Org nr: 556443-2929

Certified Advisor

Avanza
Box 1399
111 39 Stockholm

www.avanza.se

E-post: ca@avanza.se

Tel: 08-409 421 20

SJR in Scandinavia (SJR) är ett av Sveriges ledande specialiserade rekryterings- och konsultföretag med inriktning mot Finance, HR, IT, och Supply Chain. Sedan 1993 har SJR byggt upp ett brett kontaktnät inom näringslivet. Personlig service och kvalitet är utmärkande för SJR. Vi är idag cirka 420 medarbetare och har kontor i Stockholm, Uppsala, Göteborg, Malmö och Helsingborg. Vår främsta resurs är vår personal och vår vision är att vara förstahandsvalet för personer som vill byta arbete och för företag som behöver personalresurser inom våra specialistområden. Koncernen består av moderbolaget SJR in Scandinavia, samt de fyra dotterbolagen SJR in Sweden, SJR IT, Ogunsen och Wes. SJR är noterat på Nasdaq First North Growth Market och bolagets Certified Advisor är Avanza Bank Corporate Finance. Vi hjälper våra kunder att tillsätta tjänster på chef-, specialist- och assistentnivå. SJR arbetar med uppdrag till privata näringslivet, myndigheter och statliga bolag. SJR är ett auktoriserat bemannings- och rekryteringsföretag. Läs mer om oss på www.sjr.se

SJR in Scandinavia AB (publ) är ett av Sveriges ledande rekryterings- och konsultföretag med inriktning mot Finance, HR, IT och Supply Chain. SJR är noterat på Nasdaq First North Growth Market och bolagets Certified Advisor är Avanza Bank.