

ANDRA KVARTALET 2018

- Nettoomsättningen ökade med 2 % till 76,5 MSEK (75,3) - i jämförbara valutor, en ökning med 5 %
- Rörelseresultat (EBIT) uppgick till 25,5 MSEK (13,6)
- Rörelsemarginalen (EBIT-marginalen) uppgick till 33 % (18)
- Resultat efter skatt uppgick till 19,0 MSEK (12,1)
- Resultat per aktie ökade till 1,52 SEK (0,96)
- Kassaflödet från den löpande verksamheten uppgick till 11,4 MSEK (24,5)

DELÅRET JANUARI - JUNI 2018

- Nettoomsättningen minskade med 5 % till 140,3 MSEK (148,3) - i jämförbara valutor, oförändrat
- Rörelseresultat (EBIT) uppgick till 38,8 MSEK (28,9)
- Rörelsemarginalen (EBIT-marginalen) uppgick till 28 % (20)
- Resultat efter skatt uppgick till 29,1 MSEK (24,1)
- Resultat per aktie ökade till 2,32 SEK (1,93)
- Kassaflödet från den löpande verksamheten uppgick till 16,8 MSEK (50,0)

PROGNOS TREDJE KVARTALET 2018

Bolagets nettoomsättning i det tredje kvartalet 2018 bedöms bli mellan 65 och 70 MSEK (61,0).

CTT – VÄRLDSLEDANDE PÅ AKTIV FUKTREGLERING I FLYGPLAN

CTT är marknadsledande tillverkare av utrustning som aktivt reglerar luftfuktigheten i flygplan. CTTs produkter för aktiv reglering av luftfuktigheten minimerar kondensproblem i flygplanskroppen och höjer fuktigheten i kabinluften. Bolaget är på sitt område ensam leverantör till Boeing och Airbus och har många av världens största flygbolag som kunder.

CTT tillverkar och säljer två produktgrupper; avfuktare och luftfuktare. Eftermarknaden är en betydande intäktspotential för CTT där en stadigt växande installerad bas skapar förutsättningar för goda intäkter från förbrukningsartiklar, reservdelar och reparationer.

CTT är ett Small Cap-företag noterat hos Nasdaq Stockholm sedan mars 1999 och har sitt säte i Nyköping.

CTT I SAMMANDRAG

(MSEK)	2018 Förändring apr-jun mot fg år	2017 apr-jun	2018 jan-jun	2017 jan-jun	2017 jan-dec	Rullande 12 mån
Nettoomsättning	76,5 2%	75,3	140,3	148,3	273,2	265,2
Rörelseresultat/EBIT	25,5 88%	13,6	38,8	28,9	57,9	67,8
Resultat efter skatt	19,0 58%	12,1	29,1	24,1	47,4	52,4
Resultat per aktie (SEK)	1,52 58%	0,96	2,32	1,93	3,79	4,2
Kassaflöde från den löpande verksamheten	11,4 -53%	24,5	16,8	50,0	89,5	56,3

VD-KOMMENTAR

”Årets andra kvartal blev starkare än prognostiserat och nådde rekordnivåer i omsättning, resultat och marginal. Förbättringarna beror framförallt på ökade leveranser av IP-reservdelar, som kom in klart bättre än förväntat. Detta i kombination med fortsatt god försäljningsutveckling av eftermarknadsprodukter, främst fuktdynor och filter, samt en stark utveckling av USD/SEK-kursen bidrog till det exceptionellt goda resultatet.

Leveranstrenden för Crew-luftfuktare (till cockpit och besättningens viloutrymmen) håller i sig. Under kvartalet levererades sammanlagt 121 (95) luftfuktare, varav 21 (2) var till A350 flygplanen. Vi levererar nu totalt sett klart fler luftfuktare än avfuktare, vilket är gynnsamt för CTT, eftersom eftermarknadsintäkterna är väsentligt högre för en luftfuktare än för en avfuktare.

Intäkterna från eftermarknaden fortsätter planenligt att växa med antalet produkter i drift hos flygbolagen. Under första halvåret 2018 ökade de med 22 % till 45 MSEK (37 MSEK). Förbättringen är hänförlig till ökningen av antalet produkter på Boeing 787, vars globala flotta med våra produkter ombord växer med cirka 5 % per kvartal. Eftermarknadsintäkterna kommande år förväntas breddas med fler luftfuktare i drift på A350-flygplanet. Ytterligare ett tillväxtområde är ökade intäkter från vår reparationsverksamhet från flygplan som inte omfattas av garantier. I dagsläget är det cirka 150 av totalt 700 Boeing 787-flygplan som flyger där garantitiden gått ut. Om ett år kommer närmare 300 Boeing 787-flygplan vara utanför garantitiden, och antalet kommer att öka år från år med cirka 130 flygplan.

Kvalificeringsproven av luftfuktare till Boeing 777X är till största delen genomförda med goda resultat och kommer formellt att avslutas under hösten 2018. CTT har också fått de första seriebeställningarna på luftfuktare och leveranserna till Boeing kommer att börja första kvartalet 2019. Boeing planerar att leverera det första Boeing 777X flygplanet under år 2020 till Emirates, som valt våra luftfuktare till cockpit och sin Förstaklass.

De första luftfuktarhusen levererades från vår produktionsenhet i Nybro till Nyköping under årets andra kvartal. Produktionstakten i Nybro ökar och kommer i slutet av året utgöra cirka 10 % av vårt totala behov av luftfuktarhus. Ökad produktionskapacitet av luftfuktare kommer att behövas med breddning av leveranser mot fler flygplansprogram och växande efterfrågan av luftfuktare till passagerarkabiner.

Tack vare China Southern, Emirates och ANAs beslut att installera luftfuktare i premiumklasserna till sina nya långdistansflygplan, har vi fått ett genombrott i ett nytt marknadssegment. Tillväxten kommer i första hand komma från tillval på Airbus A350 och Boeing 777X, men med detta öppnas även möjligheter till retrofit-försäljning när dessa flygbolag ska harmonisera sitt erbjudande. Marknaden för luftfuktare till cockpit och besättningarnas viloutrymmen är uteslutande till OEM. Det segmentet är mer etablerat och flera flygbolag väljer att harmonisera sina nya Airbus A350 med sina Boeing 787. Det är en viktig del i vår marknadsstrategi: att få repetitiva affärer av nöjda flygbolagskunder när man köper nya flygplan eller uppgraderar sina kabiner. Marknadsförutsättningarna för retrofit-försäljning av vårt bränslebesparande antikondensationssystem, Zonal Drying™, gynnas av ett högre oljepris.

Nettoomsättningen är säsongsmässigt svagare under tredje kvartalet och beräknas uppgå till 65 - 70 MSEK (61 MSEK).

Torbjörn Johansson, VD

HÄNDELSER UNDER KVARTALET

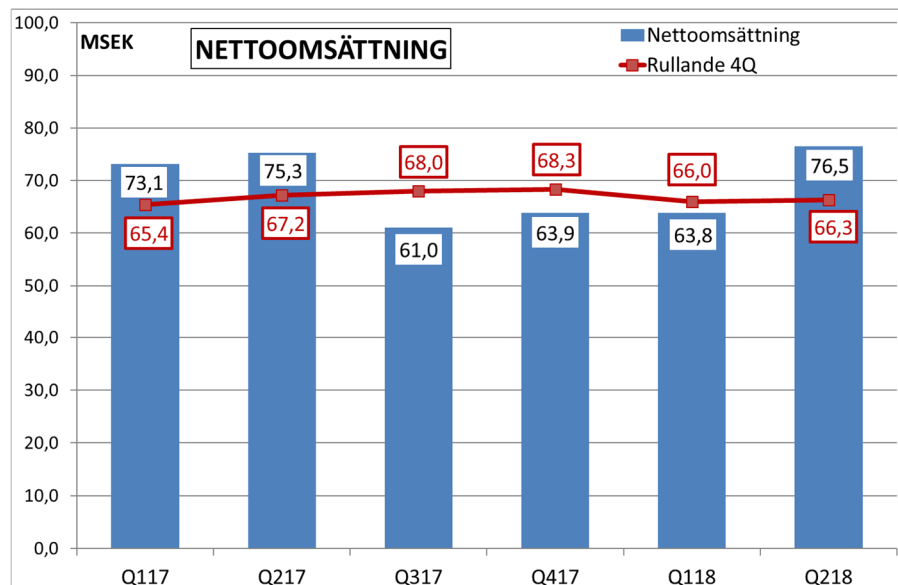
- ✓ 2018-04-11: CTT Systems AB offentliggör order på Cair™ VIP kabinbefuktning till en Boeing BBJ MAX 8 från Comlux Completion. Systemet har tre luftfuktare och höjer luftfuktigheten i hela VIP-planet. Projektet kommer att intäktas under 2018. Ordervärdet uppgår till drygt 3,5 MSEK baserat på listpris.
- ✓ 2018-04-11: CTT Systems AB offentliggör att Emirates valt att utrusta sina Boeing 777X med luftfuktare i första klass och cockpit. Emirates är så kallad launch customer på Boeing 777X med beräknad första leverans under 2020. Ordervärdets storlek beror på hur många flygplan som Emirates väljer att utrusta med första klass. Om Emirates utrustar alla sina 150 beställda Boeing 777X-flygplan skulle ordervärdet mot Boeing uppgå till cirka 50 MSEK.
- ✓ 2018-04-11: CTT Systems AB offentliggör att All Nippon Airways valt att utrusta sina Boeing 777X med luftfuktare i två kabinzoner, First och Business, samt i Cockpit. All Nippon Airways har sin första Boeing 777X flygplansleverans planlagd till 2020. All Nippon Airways har beställt totalt 20 Boeing 777X flygplan. Totalt leveransvärde till Boeing beräknas uppgå till cirka 10 MSEK.

VÄSENTLIGA HÄNDELSER EFTER RAPPORTPERIODENS UTGÅNG

Inga väsentliga händelser har inträffat efter rapportperiodens utgång.

OMSÄTTNING

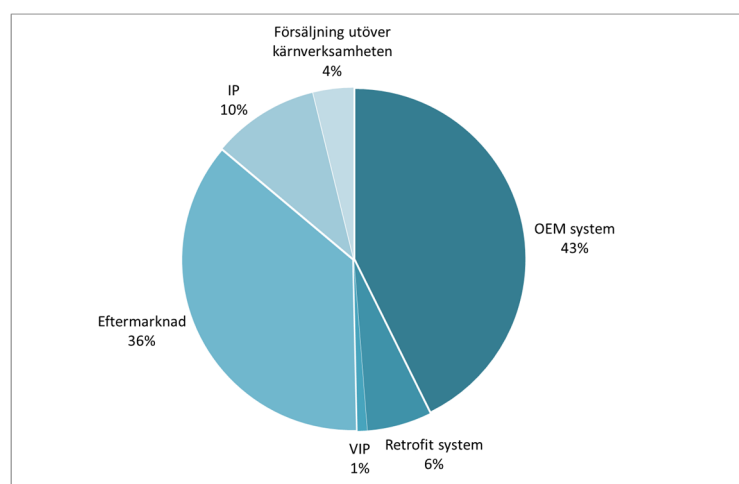
Nettoomsättningen ökade under det andra kvartalet med 2 % till 76,5 MSEK (75,3). I jämförbara valutor ökade omsättningen med 5 %.



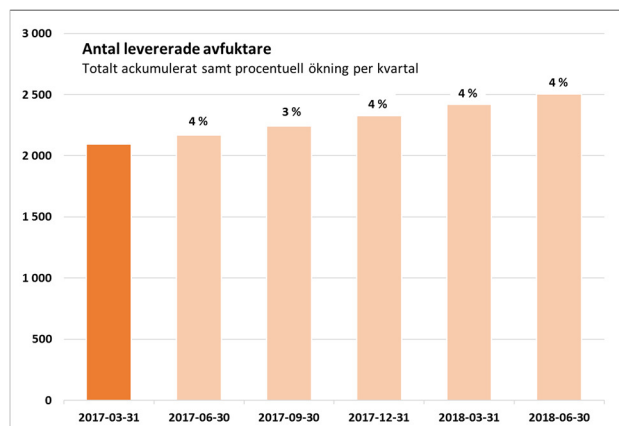
Diagrammet ovan visar kvartalsvis omsättning och rullande genomsnittskvartal baserat på fyra kvartal.

NETTOOMSÄTTNINGENS FÖRDELNING

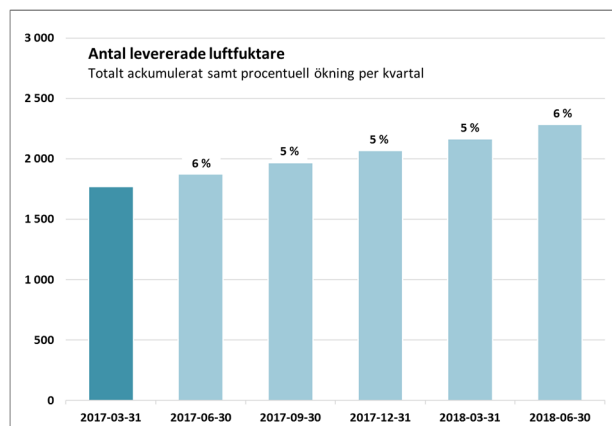
NETTOOMSÄTTNING (MSEK)	Q117	Q217	Q317	Q417	Q118	Q218
OEM system	25,7	26,1	26,0	26,4	27,9	32,7
Retrofit system	11,5	6,6	6,8	9,7	10,3	4,6
VIP	1,7	11,4	0,3	1,4	0,0	0,7
Eftermarknad	15,7	21,0	18,0	22,9	16,8	27,9
IP	13,2	3,8	3,2	0,7	2,5	7,7
Försäljning utöver kärnverksamheten	5,3	6,2	6,7	2,8	6,3	2,9
TOTALT	73,1	75,3	61,0	63,9	63,8	76,5



Ovan redovisas fördelningen av kvartalets nettoomsättning.

ANTAL LEVERERADE ENHETER


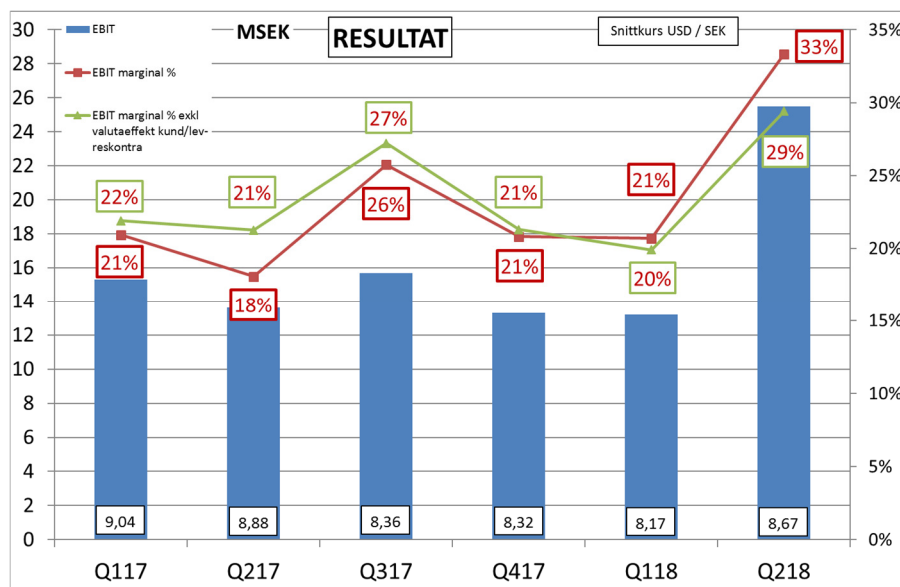
Ovan redovisas historiskt antal levererade enheter avfuktare.



Ovan redovisas historiskt antal levererade enheter luftfuktare.

RESULTAT

Bolagets rörelseresultat (EBIT) för andra kvartalet var 25,5 MSEK (13,6), vilket motsvarar en rörelsemarginal på 33 % (18). Resultatet efter skatt blev 19,0 MSEK (12,1). Den förbättrade marginalen jämfört med föregående år beror främst på valutaeffekter och en gynnsammare produktmix med större andel av försäljningen från eftermarknads- och IP-produkter. Den positiva produktmixeffekten bidrog till att förstärka EBIT-marginalen med 5 %-enheter. Valuta bidrar positivt till resultat och marginal trots den något svagare genomsnittskursen för USD/SEK jämfört med samma kvartal föregående år. Under rapportperioden stärktes USD mot SEK medan effekten var den motsatta under samma kvartal föregående år, vilket enbart kopplat till kund- och leverantörsreskontra lyfter EBIT-jämförelsen mellan kvartalen med drygt 5 MSEK. Nedan visas utvecklingen sedan Q1 2017, där den gröna linjen visar EBIT-marginal rensad för valutaeffekter direkt kopplade till kund- och leverantörsreskontra.



PROGNOS FÖR TREDJE KVARTALET 2018

Bolagets nettoomsättning i det tredje kvartalet 2018 bedöms bli mellan 65 och 70 MSEK (61,0).

UTFALL OCH PROGNOSE FÖR ANDRA KVARTALET 2018

I delårsrapporten för första kvartalet 2018 lämnade CTT följande prognos för andra kvartalet 2018: "Bolagets nettoomsättning i det andra kvartalet 2018 bedöms bli mellan 60 och 65 MSEK (75,3)."

Utfallet blev en nettoomsättning på 76,5 MSEK.

KASSAFLÖDE OCH FINANSIELL STÄLLNING

Kassaflödet före förändringar i rörelsekapital ökade i perioden till 22,5 MSEK (16,0). Kassaflödet från den löpande verksamheten minskade dock till 11,4 MSEK (24,5). Det svagare kassaflödet jämfört med föregående år beror främst på att vi under kvartalet byggt mot lager, ökat kundfordringarna på grund av den högre omsättningen i årets andra kvartal, samt ökat betalningen av inkomstskatt. Den uppskjutna skattefordran, hänförlig till ackumulerat underskott från tidigare år, upphörde under andra kvartalet 2018 vilket innebar en ökning av betald inkomstskatt med drygt 3 MSEK jämfört med andra kvartalet föregående år.

Bolagets orderbok uppgick per den 30 juni 2018 till 234 MSEK (130) beräknad på en USD kurs på 8,96 (8,41). Ökningen beror främst på tillfälliga variationer i Boeings orderläggning mot CTT. Ett förbättrat orderläge på VIP och Retrofit bidrar också positivt.

Långfristiga räntebärande låneskulder uppgick till 19,3 MSEK (26,4). Kortfristiga räntebärande låneskulder uppgick till 8,2 MSEK (7,8).

Soliditeten per den 30 juni 2018 uppgick till 59 % (58) och eget kapital till 157,7 MSEK (139,8).

Per den 30 juni hade bolaget inga utestående terminssäkringar.

PERSONAL

Det genomsnittliga antalet sysselsatta personer i bolaget var under perioden (april - juni) 101 (94).

INVESTERINGAR

Investeringar har under perioden (april - juni) gjorts med 7,7 MSEK (2,0). Periodens investeringar består främst av balansering av utvecklingsprojektet Boeing 777X som är fortsatt inne i en intensiv fas. Investeringar har även gjorts på produktionsanläggningen i Nybro.

RISKER OCH OSÄKERHETSFAKTORER

Riskerna i bolagets verksamhet kan generellt delas in i operationella risker relaterade till affärsverksamheten och finansiella risker relaterade till finansverksamheten. Ingen avgörande förändring av väsentliga risker eller osäkerhetsfaktorer har skett under perioden. En detaljerad redovisning av CTTs risker, osäkerhetsfaktorer samt hantering av de samma återfinns i bolagets årsredovisning per 2017-12-31.

TRANSAKTIONER MED NÄRSTÅENDE

Under perioden har 0,2 MSEK (0,2) utbetalats till Catron Design AB/Minos2 AB som ersättning för hyra av lokaler. Per 2018-06-30 fanns inga skulder till närstående.

I den mån transaktioner och överenskommelser om tjänster med närstående träffas, sker dessa alltid på marknadsmässiga villkor.

REDOVISNINGS- OCH VÄRDERINGSPRINCIPER

Denna rapport har för moderbolaget upprättats i enlighet med årsredovisningslagen med beaktande av de undantag från och tillägg till IFRS som anges i Rådet för finansiell rapporterings rekommendation RFR2 Redovisning för juridiska personer och för koncernen, dvs för jämförelsesiffrorna 2016 och bakåt, upprättats i enlighet med IAS 34 Delårsrapportering och årsredovisningslagen. Redovisningsprinciperna som tillämpats överensstämmer, om ej annat anges nedan, med de redovisningsprinciper som användes vid upprättandet av den senaste årsredovisningen.

Nya och ändrade redovisningsprinciper 2018

Nya och uppdaterade standarder, tolkningar samt ändringar som tillämpas av CTT fr o m 2018 anges nedan.

- **IFRS 9 Finansiella instrument**

IFRS 9 *Finansiella instrument* är en ny standard som ersätter IAS 39 *Finansiella instrument: redovisning och värdering*. Den nya standarden har lett till omfattande förändringar i den tidigare vägledningen för klassificering och värdering av finansiella tillgångar samt infört en ny modell med förväntade kreditförluster för nedskrivning av finansiella tillgångar.

Med hänsyn till sambandet mellan redovisning och beskattning behöver företag inte tillämpa IFRS 9 i juridisk person. I stället kan RFR 2 p. 3 - 10 tillämpas, vilket för CTT endast inneburit en förändring i hur avsättningar för osäkra kundfordringar beräknas. I stället för att basera avsättningen på en inträffad förlust beräknas den på en förväntad förlust. Detta leder till att en avsättning görs för förväntad förlust på samtliga kundfordringar, inklusive icke förfallna.

CTT använder en beräkningsmodell för förväntad förlust som innebär att man gör en avsättning baserad på historiska kundförluster, nuvarande förhållanden och prognoser för framtida ekonomiska förutsättningar.

CTT har historiskt inte haft några kundförluster varför beräkningsmodellen av framtida förväntade kundförluster inte gav någon effekt på ingående balanserade vinstmedel per 2018-01-01. Beräkningsmodellen ger ingen påverkan på CTTs resultat- och balansräkning för delåret januari till juni 2018.

- **IFRS 15 Intäkter från avtal med kunder**

IFRS 15 *Intäkter från avtal med kunder* och relaterade förtydliganden till IFRS 15 är en ny standard som ersätter IAS 18 *Intäkter*, IAS 11 *Entreprenadavtal* och flera intäktsrelaterade tolkningar. Den nya standarden har tillämpats retroaktivt utan omräkning av tidigare rapportperioder med den sammanlagda effekten att den första tillämpningen skulle redovisas som en justering av ingående balans för balanserade vinstmedel per 2018-01-01.

IFRS 15 har infört en kontrollbaserad redovisningsmodell för intäkterna och ger mer detaljerad vägledning inom många områden som tidigare inte framgick av gällande IFRS, bl a hur man redovisar överenskommelser med flera prestationsåtaganden, rörlig ersättning, kundens returrätt, återköpsrätt mot leverantör m m.

Intäkter för nyförsäljning och reservdelsförsäljning redovisas när prestationsåtagandet uppfyllts och kontrollen av varan överförs till kunden. Intäkterna redovisas till det belopp CTT förväntar sig att ha rätt till i utbyte mot att överföra utlovade varor till en kund.

En analys av pågående kontrakt gjordes inför övergången till IFRS 15 och visade att det för 2017 inte fick några effekter för bolaget varken på intäktsbeloppens storlek eller när i tiden intäkterna redovisas. Följaktligen gjordes ingen justering av CTTs ingående balans för balanserade vinstmedel per 2018-01-01. En analys av nya kontrakt under delåret januari till juni 2018 får inte några effekter för bolaget varken på intäktsbeloppens storlek eller när i tiden intäkterna redovisas.

Effekten av övergång till IFRS 15 har inneburit utökade upplysningar i de finansiella rapporterna. Se tabell ovan, i avsnittet Omsättning, avseende intäkternas fördelning.

CTT har valt att fördela nettoomsättningen på produktområdena Systemförsäljning, Reservdelar och underhåll samt Övrig varuförsäljning. I avsnittet Omsättning ovan delas produktområdena upp ytterligare, se kursivt nedan:

- * Systemförsäljning (*OEM system, Retrofit system och VIP*)
- * Reservdelar och underhåll (*Eftermarknad och IP*)
- * Övrig varuförsäljning (*Försäljning utöver kärnverksamheten*)

EKONOMISK INFORMATION

Delårsrapport kvartal 3 2018
Bokslutskommuniké 2018

2018-10-31 klockan 08:30 (CET)
2019-02-06 klockan 08:30 (CET)

Styrelsen och verkställande direktören försäkrar att denna delårsrapport ger en rättvisande översikt av bolagets verksamhet, ställning och resultat samt beskriver väsentliga risker och osäkerhetsfaktorer som bolaget står inför. Informationen är sådan som CTT Systems AB (publ.) är skyldig att offentliggöra enligt EU:s marknadsmissbruksförordning och lagen om värdepappersmarknaden och/eller lagen om handel med finansiella instrument. Informationen lämnades för offentliggörande den 20 juli 2018 klockan 8:30 (CET).

Nyköping den 19 juli 2018

CTT Systems AB (publ.)

Tomas Torlöf
Styrelsens ordförande

Annika Dalsvall
Styrelseledamot

Per Fyrenius
Styrelseledamot

Björn Lenander
Styrelseledamot

Mats Lundin
Styrelseledamot

Nicolas Pinel
Styrelseledamot

Torbjörn Johansson
Verkställande direktör

Denna rapport har inte varit föremål för granskning av företagens revisorer.

MER INFORMATION

För mer information kontakta:

Torbjörn Johansson, VD
CTT Systems AB
Box 1042
611 29 NYKÖPING
Tel: 0155-20 59 00
Fax: 0155-20 59 25

Daniel Ekstrand, CFO
CTT Systems AB
Box 1042
611 29 NYKÖPING
Tel: 0155-20 59 00
Fax: 0155-20 59 25

Organisationsnr: 556430-7741

Hemsida: www.ctt.se

KORT OM CTT

CTT Systems AB (publ.) är ett teknikföretag som verkar inom flygbranschen. Företagets affärsidé är att åtgärda de två fuktproblem som idag existerar i kommersiella flygplan dvs att eliminera uppkomsten av kondensation mellan kabin och flygplanets ytterskal samt att minska hälsoriskerna och öka välbefinnandet för passagerare och kabinpersonal genom att höja fuktnivån i kabinen.

CTTs produkter, Zonal Drying™ system och Cair™ system skapar förutsättningar för en förbättrad lönsamhet och flygsäkerhet samt erbjuder en avsevärt förbättrad komfort för passagerare och kabinpersonal. CTT säljer dessa system till flygplanstillverkarna för installation under produktion av flygplanen och till flygbolagen för befintlig flygplansflotta.

CTT är ett Small Cap-företag noterat hos Nasdaq Stockholm sedan mars 1999. Företaget har sitt säte i Nyköping.

CTT SYSTEMS AB	2018	2017	2018	2017	2017
RESULTATRÄKNING (MSEK)	apr-jun	apr-jun	jan-jun	jan-jun	jan-dec
Nettoomsättning	76,5	75,3	140,3	148,3	273,2
Förändring av lager av produkter i arbete och färdigvarulager	3,0	-0,4	7,9	0,8	-1,1
Aktiverat arbete för egen räkning	1,2	0,7	2,8	1,0	3,1
Övriga rörelseintäkter	4,7	0,5	7,0	0,3	2,4
Summa rörelsens intäkter	85,4	76,0	158,0	150,4	277,6
Rörelsens kostnader					
Råvaror och förnödenheter	-26,4	-23,9	-53,5	-48,8	-86,4
Övriga externa kostnader	-10,3	-14,0	-21,2	-28,6	-50,2
Personalkostnader	-20,3	-19,0	-38,5	-36,1	-68,7
Övriga rörelsekostnader	-1,7	-2,9	-3,5	-3,4	-6,7
EBITDA	26,8	16,3	41,3	33,4	65,6
Avskrivningar och nedskrivningar	-1,3	-2,6	-2,5	-4,5	-7,7
Summa rörelsens kostnader	-59,9	-62,4	-119,3	-121,4	-219,7
Rörelseresultat / EBIT	25,5	13,6	38,8	28,9	57,9
Finansnetto	-1,2	1,9	-1,5	2,0	3,0
Resultat före bokslutsdisp. och skatt	24,3	15,5	37,3	30,9	60,9
Skatt ¹⁾	-5,4	-3,4	-8,2	-6,8	-13,5
Periodens resultat	19,0	12,1	29,1	24,1	47,4

CTT SYSTEMS AB	2018	2017	2017
BALANSRÄKNING (MSEK)	30 jun	30 jun	31 dec
Tillgångar			
Immateriella anläggningstillgångar	35,8	19,3	25,8
Materiella anläggningstillgångar	40,9	37,7	39,5
Finansiella anläggningstillgångar	1,9	12,1	5,4
Övriga omsättningstillgångar	160,8	134,0	127,5
Kassa och bank	29,7	39,2	63,7
Summa tillgångar	269,1	242,3	261,8
Eget kapital och skulder			
Eget kapital	157,7	139,8	163,1
Avsättningar, garantiåtaganden	6,3	5,6	6,8
Långfristiga skulder, räntebärande	19,3	26,4	21,4
Kortfristiga skulder, räntebärande	8,2	7,8	7,5
Kortfristiga skulder, ej räntebärande	77,6	62,8	63,0
Summa eget kapital och skulder	269,1	242,3	261,8

1) Då bolaget vid kvartalets ingång hade en uppskjuten skattefordran kommer redovisad skatt endast delvis resultera i en skattebetalning.

CTT SYSTEMS AB	2018	2017	2018	2017	2017
KASSAFLÖDESANALYS (MSEK)	apr-jun	apr-jun	jan-jun	jan-jun	jan-dec
Den löpande verksamheten					
Rörelseresultat efter avskrivningar	25,5	13,6	38,8	28,9	57,9
<i>Justering för poster som inte ingår i kassaflödet</i>					
Avskrivningar och nedskrivningar	1,3	2,6	2,5	4,5	7,7
Övrigt	-0,3	0,3	-0,5	0,4	1,6
Finansiella inbetalningar	0,0	0,0	0,0	0,0	0,0
Finansiella utbetalningar	-0,3	-0,2	-0,5	-0,5	-1,1
Betald inkomstskatt	-3,8	-0,4	-4,9	-1,5	-1,5
<i>Kassaflöde från den löpande verksamheten före förändringar av rörelsekapital</i>	22,5	16,0	35,4	31,8	64,6
Kassaflöde från förändringar i rörelsekapital					
Förändring av varulager	-6,4	3,8	-15,0	3,4	-0,1
Förändring av rörelsefordringar	-5,9	9,7	-13,3	6,7	16,8
Förändring av rörelseskulder	1,3	-5,0	9,6	8,0	8,2
<i>Kassaflöde från förändringar i rörelsekapital</i>	-11,1	8,5	-18,7	18,2	24,9
<i>Kassaflöde från den löpande verksamheten</i>	11,4	24,5	16,8	50,0	89,5
Investeringsverksamheten					
Förvärv av immateriella anläggningstillgångar	-5,2	-1,7	-10,7	-2,5	-10,5
Förvärv av materiella anläggningstillgångar	-2,5	-0,3	-3,3	-0,7	-4,1
Försäljning materiella anläggningstillgångar	0,0	0,0	0,0	0,0	0,0
Försäljning av dotterbolag	0,0	0,0	0,0	0,7	0,7
<i>Kassaflöde från investeringsverksamheten</i>	-7,7	-2,0	-13,9	-2,5	-13,9
Finansieringsverksamheten					
Amortering av lån	-0,9	-2,7	-2,4	-5,4	-9,0
Utbetald utdelning	-34,5	-26,3	-34,5	-26,3	-26,3
<i>Kassaflöde från finansieringsverksamheten</i>	-35,4	-29,0	-36,8	-31,7	-35,3
<i>Periodens kassaflöde</i>	-31,6	-6,5	-34,0	15,8	40,3
Likvida medel vid periodens början	61,3	45,7	63,7	23,4	23,4
Likvida medel vid periodens slut	29,7	39,2	29,7	39,2	63,7

CTT SYSTEMS AB	2018	2017	2017
FÖRÄNDRING EGET KAPITAL (MSEK)	jan-jun	jan-jun	jan-dec
Ingående eget kapital	163,1	141,9	141,9
Aktieutdelning	-34,5	-26,3	-26,3
Periodens resultat	29,1	24,1	47,4
Utgående eget kapital	157,7	139,8	163,1

CTT SYSTEMS AB	2018	2017	2017
NYCKELTAL	30 jun	30 jun	31 dec

(Avser perioderna 6 mån, 6 mån, 12 mån)

Avkastning på eget kapital %	18	17	31
Avkastning på totalt kapital %	14	13	25
Avkastning på sysselsatt kapital %	21	16	31
Kassalikviditet %	152	185	205
Räntetäckningsgrad ggr.	-62	50	52
Rörelsemarginal %	28	20	21
Skuldsättningsgrad ggr.	0,2	0,2	0,2
Soliditet %	59	58	62
Vinstmarginal %	27	21	22
Investeringar MSEK	13,9	3,2	14,6

CTT SYSTEMS AB	2018	2017	2017
PERSONAL	30 jun	30 jun	31 dec

(Avser perioderna 6 mån, 6 mån, 12 mån)

Antal anställda, periodmedeltal	101 ¹⁾	94 ¹⁾	94
Intäkt per anställd, MSEK	3,2 ²⁾	3,2 ²⁾	3,0

CTT SYSTEMS AB	2018	2017	2017
AKTIEDATA	jan-jun	jan-jun	jan-dec

Resultat per aktie (SEK)	2,32	1,93	3,79
Eget kapital per aktie (SEK)	12,58	11,15	13,01
Kassaflöde från den löpande verksamheten per aktie (SEK)	1,34	4,05	7,14
Antal aktier på balansdagen (tusental)	12 529	12 529	12 529
Genomsnittligt antal aktier i perioden (tusental)	12 529	12 529	12 529
Börskurs på balansdagen (SEK)	222,50	149,50	167,00
Utdelning per aktie (SEK)	-	-	2,75

1) Periodmedeltal, antal anställda, är en approximation där beräkning görs genom att ta genomsnittet av antalet anställda UB respektive IB i perioden. Exakt beräkning görs endast i bolagets årsredovisning.

2) Intäkt per anställd avser periodens intäkter uppräknade till helår.

DEFINITIONER

AVKASTNING PÅ EGET KAPITAL

Årets resultat i procent av genomsnittligt eget kapital.

Avkastning på eget kapital är ett mått som bolaget betraktar som viktigt för en investerare som vill kunna jämföra sin investering med alternativa investeringar.

AVKASTNING PÅ TOTALT KAPITAL

Resultat efter finansnetto plus finansiella kostnader i procent av genomsnittlig balansomslutning.

Avkastning på totalt kapital är ett mått som bolaget betraktar som viktigt för en investerare som vill se hur effektivt utnyttjandet av totala kapitalet i bolaget är och vilken avkastning det ger.

AVKASTNING PÅ SYSSELSATT KAPITAL

Resultat efter finansnetto exklusive finansiella kostnader i procent av genomsnittligt sysselsatt kapital. Det sysselsatta kapitalet definieras som balansomslutningen minskad med icke räntebärande skulder inklusive uppskjutna skatter.

Avkastning på sysselsatt kapital är ett mått som bolaget betraktar som viktigt för investerare som vill förstå resultatgenereringen i förhållande till sysselsatt kapital.

EGET KAPITAL PER AKTIE

Eget kapital i förhållande till antalet aktier på balansdagen.

Bolaget anser att nyckeltalet eget kapital per aktie är relevant för investerare eftersom det beskriver storleken av det egna kapitalet som tillhör aktieägarna i bolaget.

INTÄKT PER ANSTÄLLD

Rörelsens intäkter dividerat med genomsnittligt antal anställda.

Bolaget anser att intäkt per anställd är ett relevant mått för investerare som vill förstå hur effektivt bolaget använder sitt humankapital.

KASSAFLÖDE PER AKTIE

Kassaflöde från den löpande verksamheten dividerat med genomsnittligt antal aktier.

Bolaget anser att kassaflöde per aktie är relevant för investerare eftersom det beskriver storleken på kassaflödet direkt hänförligt till aktieägarna i bolaget.

KASSALIKVIDITET

Omsättningstillgångar exklusive varulager men inklusive eventuell beviljad checkkredit dividerat med kortfristiga skulder.

Bolaget anser att kassalikviditeten är viktig för kreditgivare som vill förstå den kortsiktiga betalningsförmågan hos bolaget.

RESULTAT PER AKTIE

Årets resultat dividerat med genomsnittligt antal aktier.

RÄNTETÄCKNINGSGRAD

Resultat efter finansnetto plus finansiella kostnader dividerat med finansiella kostnader.

Räntetäckningsgraden är ett nyckeltal som visar hur mycket resultatet kan sjunka utan att räntebetalningarna riskeras. Bolaget betraktar nyckeltalet som relevant för investerare som vill bedöma bolagets finansiella motståndskraft.

RÖRELSEMARGINAL

Resultat efter avskrivningar i procent av årets nettoomsättning.

Bolaget betraktar rörelsemarginalen som ett relevant nyckeltal för investerare som vill förstå hur stor del av intäkterna som blivit över för att täcka räntor, skatt och resultat.

SKULDSÄTTNINGSGRAD

Räntebärande skulder dividerat med eget kapital.

Skuldsättningsgraden visar relationen mellan lånat och eget kapital och därmed belåningens hävstångseffekt. Bolaget betraktar nyckeltalet som relevant för investerarens bedömning av bolagets finansiella styrka.

SOLIDITET

Eget kapital i procent av balansomslutningen.

Soliditet är ett mått som bolaget betraktar som viktigt för kreditgivare som vill kunna förstå företagets långsiktiga betalningsförmåga.

VINSTMARGINAL

Resultat efter finansiella poster i procent av nettoomsättningen.

Bolaget betraktar vinstmarginalen som relevant för investerare eftersom den visar hur stor del av intäkterna som blivit över när alla kostnader exklusive skatt är täckta och därmed sätter vinsten i relation till verksamhetens omfattning.