

ASIAKASTIETO GROUP OYJ

PUOLIVUOSI- KATSAUS

1.1.–30.6.2019

Intelligent decisions.
Bigger dreams.

ASIAKASTIETO GROUP OYJ, PÖRSSITIEDOTE 8.8.2019 KLO 11.00

Asiakastieto Groupin puolivuositiedot 1.1. – 30.6.2019: Pohjoismainen kasvu jatkuu

YHTEENVETO

Asiakastieto Group Oyj osti UC:n osakkeet 29.6.2018. Yrityskaupan seurauksena UC:n konsernitase on yhdistelty osana Asiakastieto Group Oyj:n konsernitasetta 30.6.2018 alkaen ja konsernituloslaskelma osana Asiakastieto Group Oyj:n konsernituloslaskelmaa 1.7.2018 alkaen. Tämän puolivuositiedotuksen vertailutiedot ajalta 1.1.-30.6.2018 eivät sisällä UC:n lukuja.

Tässä puolivuositiedotuksessa esitetyt luvut ovat tilintarkastamattomia.

Huhti – kesäkuu 2019 lyhyesti

- Liikevaihto oli 35,6 milj. euroa (15,7 milj. euroa), kasvua 126,1 %.
- Oikaistu käyttökate ilman vertailukelpoisuuteen vaikuttavia eriä oli 12,2 milj. euroa (6,6 milj. euroa), kasvua 84,8 %.
- Oikaistu käyttökate ilman IFRS 16 -vaikutusta oli 11,7 milj. euroa (6,6 milj. euroa), kasvua 76,5 %.
- Oikaistu liikevoitto ilman vertailukelpoisuuteen vaikuttavia eriä sekä yrityshankintojen käyvän arvon oikaisujen poistoja oli 9,2 milj. euroa (5,7 milj. euroa), kasvua 59,5 %.
- Liikevoitto oli 5,0 milj. euroa (1,0 milj. euroa). Liikevoittoon sisältyi 4,1 milj. euron (4,8 milj. euron) vertailukelpoisuuteen vaikuttavat erät, jotka johtuvat pääasiassa 2,7 milj. euron (0,1 milj. euron) yrityshankintojen käyvän arvon oikaisujen poistoista sekä yritysjärjestelykuluista ja toiminnan uudelleenjärjestelyyn perustuviin irtisanomisiin liittyvistä kuluista.
- UC KYC -palvelu suljettiin Ruotsissa. Sulkemisen vaikutus oikaistuun käyttökatteeseen oli -0,3 milj. euroa ja oikaistuun liikevoittoon -1,5 milj. euroa.
- Uusien tuotteiden ja palveluiden osuus liikevaihdosta oli 4,0 % (10,5 %).
- Vapaa kassavirta oli 5,3 milj. euroa (2,4 milj. euroa). Vertailukelpoisuuteen vaikuttavien erien vaikutus vapaaseen kassavirtaan oli -0,5 milj. euroa (-1,7 milj. euroa).
- Osakekohtainen tulos oli 0,15 euroa (-0,00 euroa).
- Vertailukelpoinen osakekohtainen tulos oli 0,24 euroa (0,00 euroa) ¹.

Tammi – kesäkuu 2019 lyhyesti

- Liikevaihto oli 70,1 milj. euroa (30,8 milj. euroa), kasvua 127,4 %.
- Oikaistu käyttökate ilman vertailukelpoisuuteen vaikuttavia eriä oli 24,0 milj. euroa (13,0 milj. euroa), kasvua 83,8 %.
- Oikaistu käyttökate ilman IFRS 16 -vaikutusta oli 22,9 milj. euroa (13,0 milj. euroa), kasvua 75,4 %.
- Oikaistu liikevoitto ilman vertailukelpoisuuteen vaikuttavia eriä sekä yrityshankintojen käyvän arvon oikaisujen poistoja oli 19,0 milj. euroa (11,4 milj. euroa), kasvua 67,2 %.
- Liikevoitto oli 11,7 milj. euroa (5,2 milj. euroa). Liikevoittoon sisältyi 7,3 milj. euron (6,2 milj. euron) vertailukelpoisuuteen vaikuttavat erät, jotka johtuvat pääasiassa 5,5 milj. euron (0,2 milj. euron) yrityshankintojen käyvän arvon oikaisujen poistoista sekä yritysjärjestelykuluista ja toiminnan uudelleenjärjestelyyn perustuviin irtisanomisiin liittyvistä kuluista.
- UC KYC -palvelu suljettiin Ruotsissa. Sulkemisen vaikutus oikaistuun käyttökatteeseen oli -0,3 milj. euroa ja oikaistuun liikevoittoon -1,5 milj. euroa.
- Uusien tuotteiden ja palveluiden osuus liikevaihdosta oli 4,2 % (10,1 %).
- Vapaa kassavirta oli 12,6 milj. euroa (4,0 milj. euroa). Vertailukelpoisuuteen vaikuttavien erien vaikutus vapaaseen kassavirtaan oli -1,2 milj. euroa (-2,2 milj. euroa).
- Osakekohtainen tulos oli 0,35 euroa (0,20 euroa).
- Vertailukelpoinen osakekohtainen tulos oli 0,53 euroa (0,21 euroa) ¹.

¹ Vertailukelpoinen osakekohtainen tulos ei sisällä yrityshankintojen käyvän arvon oikaisujen poistoja eikä niiden verovaikutusta.

AVAINLUVUT					
Miljoonaa euroa	1.4. – 30.6.2019	1.4. – 30.6.2018	1.1. – 30.6.2019	1.1. – 30.6.2018	1.1. – 31.12.2018
Liikevaihto	35,6	15,7	70,1	30,8	98,1
Liikevaihdon kasvu, %	126,1	8,9	127,4	8,9	74,6
Liikevoitto	5,0	1,0	11,7	5,2	16,7
Liikevoittomarginaali, %	14,1	6,3	16,7	16,8	17,0
Oikaistu käyttökate	12,2	6,6	24,0	13,0	36,1
Oikaistu käyttökatemarginaali, %	34,3	42,0	34,2	42,3	36,8
Oikaistu käyttökate ilman IFRS 16 -vaikutusta	11,7	6,6	22,9	13,0	36,1
Oikaistu käyttökatemarginaali ilman IFRS 16 -vaikutusta, %	32,8	42,0	32,6	42,3	36,8
Oikaistu liikevoitto	9,2	5,7	19,0	11,4	32,0
Oikaistu liikevoittomarginaali, %	25,8	36,6	27,1	36,9	32,7
Uusien tuotteiden ja palveluiden osuus liikevaihdosta, %	4,0	10,5	4,2	10,1	8,8
Vapaa kassavirta	5,3	2,4	12,6	4,0	15,9
Nettovelan suhde oikaistuun käyttökatteeseen, x	3,2	pro forma 3,6	3,3	pro forma 3,6	pro forma 3,3

Asiakastieto Group on laatinut tilintarkastamattomat pro forma -taloudelliset tiedot havainnollistaakseen 29.6.2018 toteutuneen UC:n hankinnan vaikutuksia konsernin toiminnan tulokseen ja taloudelliseen asemaan sekä parantaakseen taloudellisten tietojen vertailukelpoisuutta. Tässä puolivuositarkastuksessa esitetyt tilintarkastamattomat pro forma -taloudelliset tiedot vuodelta 2018 esitetään ikään kuin osakekauppa olisi toteutunut jo 1.1.2017. Pro forma -taloudelliset tiedot on otsikoitu Pro forma -tiedoiksi niissä puolivuositarkastuksen kohdissa, joissa tietoja esitetään. Pro forma -taloudellisten tietojen laatimisperiaatteita on kuvattu tämän puolivuositarkastuksen Liitteessä 1.

Pro forma -yhteenvedon luvut vertailukausilta 1.1.-30.6.2018 ja 1.1.-31.12.2018 on esitetty pro forma -lukuina ikään kuin UC:n hankinta olisi toteutunut jo vuoden 2017 alussa. Toisen vuosipuoliskon 1.7.-31.12.2018 luvut on esitetty toteutuneilla raportoiduilla luvuilla.

PRO FORMA HUHTI – KESÄKUU 2019 LYHYESTI

- Liikevaihto oli 35,6 milj. euroa (34,1 milj. euroa), kasvua 4,2 % (vertailukelpoisin valuuttakurssein kasvua 5,8 %).
- Oikaistu käyttökate ilman vertailukelpoisuuteen vaikuttavia eriä oli 12,2 milj. euroa (9,7 milj. euroa), kasvua 25,8 % (vertailukelpoisin valuuttakurssein kasvua 26,5 %).
- Oikaistu käyttökate ilman IFRS 16 -vaikutusta oli 11,7 milj. euroa (9,7 milj. euroa), kasvua 20,1 % (vertailukelpoisin valuuttakurssein kasvua 20,8 %).
- Oikaistu liikevoitto ilman vertailukelpoisuuteen vaikuttavia eriä sekä yrityshankintojen käyvän arvon oikaisujen poistoja oli 9,2 milj. euroa (8,7 milj. euroa), kasvua 5,5 %.
- Liikevoitto oli 5,0 milj. euroa (3,2 milj. euroa). Liikevoittoon sisältyi 1,4 milj. euron (2,8 milj. euron) vertailukelpoisuuteen vaikuttavat erät sekä 2,7 milj. euron (2,7 milj. euron) yrityshankintojen käyvän arvon oikaisujen poistot.
- UC KYC -palvelu suljettiin Ruotsissa. Sulkemisen vaikutus oikaistuun käyttökatteeseen oli -0,3 milj. euroa ja oikaistuun liikevoittoon -1,5 milj. euroa.
- Uusien tuotteiden ja palveluiden osuus liikevaihdosta oli 4,0 % (8,2 %).
- Osakekohtainen tulos oli 0,15 euroa (0,08 euroa).
- Vertailukelpoinen osakekohtainen tulos oli 0,24 euroa (0,17 euroa)¹.

¹ Vertailukelpoinen pro forma -osakekohtainen tulos ei sisällä yrityshankintojen käyvän arvon oikaisujen poistoja eikä niiden verovaikutusta.

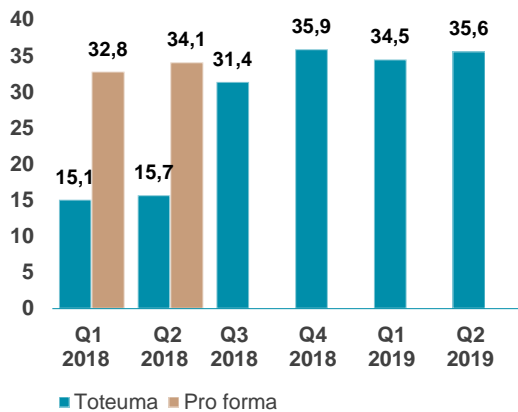
PRO FORMA TAMMI – KESÄKUU 2019 LYHYESTI

- Liikevaihto oli 70,1 milj. euroa (66,9 milj. euroa), kasvua 4,7 % (vertailukelpoisin valuuttakurssein kasvua 6,7 %).
- Oikaistu käyttökate ilman vertailukelpoisuuteen vaikuttavia eriä oli 24,0 milj. euroa (19,0 milj. euroa), kasvua 26,3 % (vertailukelpoisin valuuttakurssein kasvua 27,5 %).
- Oikaistu käyttökate ilman IFRS 16 -vaikutusta oli 22,9 milj. euroa (19,0 milj. euroa), kasvua 20,4 % (vertailukelpoisin valuuttakurssein kasvua 21,6 %).
- Oikaistu liikevoitto ilman vertailukelpoisuuteen vaikuttavia eriä sekä yrityshankintojen käyvän arvon oikaisujen poistoja oli 19,0 milj. euroa (17,0 milj. euroa), kasvua 11,8 %.
- Liikevoitto oli 11,7 milj. euroa (7,7 milj. euroa). Liikevoittoon sisältyi 1,8 milj. euron (3,8 milj. euron) vertailukelpoisuuteen vaikuttavat erät sekä 5,5 milj. euron (5,5 milj. euron) yrityshankintojen käyvän arvon oikaisujen poistot.
- UC KYC -palvelu suljettiin Ruotsissa. Sulkemisen vaikutus oikaistuun käyttökatteeseen oli -0,3 milj. euroa ja oikaistuun liikevoittoon -1,5 milj. euroa.
- Uusien tuotteiden ja palveluiden osuus liikevaihdosta oli 4,2 % (7,5 %).
- Osakekohtainen tulos oli 0,35 euroa (0,21 euroa).
- Vertailukelpoinen osakekohtainen tulos oli 0,53 euroa (0,39 euroa)¹.

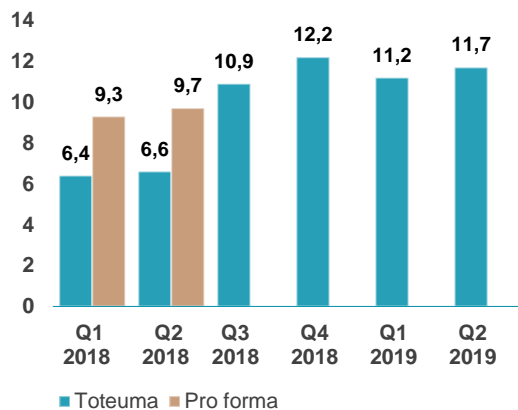
PRO FORMA AVAINLUVUT

Miljoonaa euroa	Toteuma		Toteuma		
	1.4. – 30.6.2019	1.4. – 30.6.2018	1.1. – 30.6.2019	1.1. – 30.6.2018	1.1. – 31.12.2018
Liikevaihto	35,6	34,1	70,1	66,9	134,3
Liikevaihdon kasvu, %	4,2	6,8	4,7	4,7	3,6
Liikevoitto	5,0	3,2	11,7	7,7	19,2
Liikevoittomarginaali, %	14,1	9,5	16,7	11,5	14,3
Oikaistu käyttökate	12,2	9,7	24,0	19,0	42,1
Oikaistu käyttökatemarginaali, %	34,3	28,5	34,2	28,3	31,3
Oikaistu käyttökate ilman IFRS 16 -vaikutusta	11,7	9,7	22,9	19,0	42,1
Oikaistu käyttökatemarginaali ilman IFRS 16 -vaikutusta, %	32,8	28,5	32,6	28,3	31,3
Oikaistu liikevoitto	9,2	8,7	19,0	17,0	37,7
Oikaistu liikevoittomarginaali, %	25,8	25,5	27,1	25,4	28,1
Uusien tuotteiden ja palveluiden osuus liikevaihdosta, %	4,0	8,2	4,2	7,5	7,8
Nettovelan suhde oikaistuun käyttökatteeseen, x	3,2	3,6	3,3	3,6	3,3

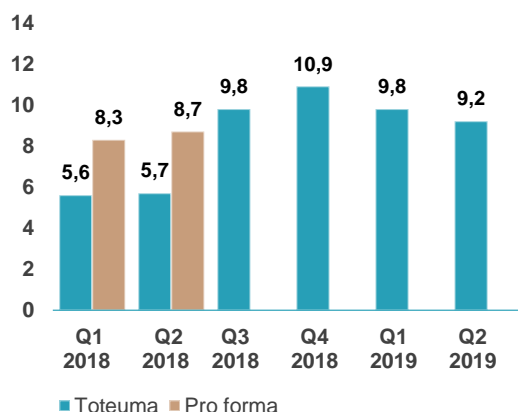
¹ Vertailukelpoinen pro forma -osakekohtainen tulos ei sisällä yrityshankintojen käyvän arvon oikaisujen poistoja eikä niiden verovaikutusta.

Liikevaihto, milj. euroa


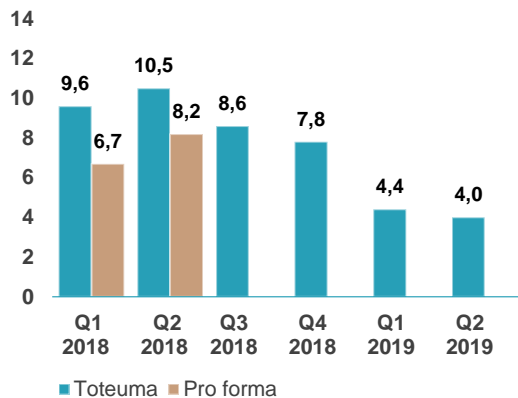
- Liikevaihdon pro forma -kasvu vuoden toisella neljänneksellä oli 4,2 % raportoiduin valuuttakurssein ja 5,8 % vertailukelpoisin valuuttakurssein viime vuoden vastaavaan vuosineljännekseen verrattuna.
- Risk Decisions -liiketoiminta-alueen kuluttajiin liittyvien riskienhallintapalveluiden liikevaihtokehitys jatkui vahvana toisella vuosineljänneksellä. Uusien tuotteiden lanseeraukset tukivat osaltaan liikevaihdon kehitystä.
- Toisella vuosineljänneksellä oli yksi pankkipäivä vähemmän vuoden takaiseen verrattuna sekä Suomessa että Ruotsissa.

Oikaistu käyttökate ilman IFRS 16 -vaikutusta, milj. euroa


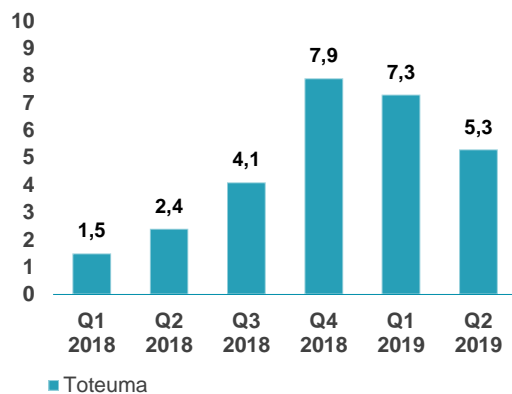
- Oikaistu käyttökate ilman IFRS 16 -vaikutusta kasvoi toisella vuosineljänneksellä 20,1 % raportoiduin valuuttakurssein ja 20,8 % vertailukelpoisin valuuttakurssein viime vuoden vastaavaan vuosineljänneksen pro forma -oikaistuun käyttökatteeseen verrattuna.
- Oikaistua käyttökatetta kasvattivat vertailukauden nähden liikevaihdon positiivinen kehitys sekä synergia-toimenpiteiden tuottama kustannustehokkuusvaikutus.
- UC KYC -palvelun sulkemisen vaikutus oikaistuun käyttökatteeseen oli -0,3 milj. euroa.
- Oikaistu käyttökatemarginaali ilman IFRS 16 -vaikutusta oli 32,8 % (28,5 %).

Oikaistu liikevoitto, milj. euroa


- Oikaistu liikevoitto toisella vuosineljänneksellä kasvoi vertailukauden pro forma -oikaistuun liikevoittoon verrattuna 5,5 %.
- UC KYC -palvelun sulkemisen vaikutus oikaistuun liikevoittoon oli -1,5 milj. euroa.
- Aktivoituihin kehityskustannuksiin liittyvät poistot kasvoivat pro forma -vertailukaudesta.
- Oikaistu liikevoittomarginaali oli 25,8 % (25,5 %).

Uusien palveluiden osuus liikevaihdosta, %


- Uusien palveluiden osuus liikevaihdosta toisella vuosineljänneksellä oli 4,0 %.
- Integraatiohankkeista sekä kehitysportfolioon uudelleensuuntaamisesta pohjoismaisiin hankkeisiin johtuen uusien palveluiden liikevaihtokontribuutio on ollut pitkän aikavälin tavoitetasoa matalampi toisella vuosineljänneksellä.
- Toisella vuosineljänneksellä lanseerattiin 14 uutta palvelua.

Vapaa kassavirta, milj. euroa


- Vertailukelpoisuuteen vaikuttavat erät laskivat liiketoiminnan rahavirtaa toisella vuosineljänneksellä 0,5 milj. euroa. Vertailukelpoisuuteen vaikuttavat erät koostuivat yritysjärjestelyihin liittyvistä maksuista sekä suurelta osin jo viime tilikauden tulokseen kirjatusta toiminnan uudelleenjärjestelyyn perustuviin irtisanomisiin liittyvistä maksuista.
- Johdon pitkän aikavälin kannustinjärjestelmän Lisäosakeohjelman 2015 ja Suoritusperusteisen osakeohjelman 2016 palkkioiden maksuihin liittyvien rahana maksettavien ennakonpidätysosuuksien vaikutus toisen vuosineljänneksen liiketoiminnan rahavirtaan oli -1,1 milj. euroa.

TULEVAISUUDEN NÄKYMÄT

Liikevaihto: Asiakastieto Group odottaa liikevaihdon kasvun vuonna 2019 olevan pitkän aikavälin tavoitteen (5-10 %) keskivaiheilla verrattuna edellisen vuoden pro forma -liikevaihtoon.

Käyttökate: Asiakastieto Group odottaa oikaistun käyttökateen ilman IFRS 16 -siirtymän vaikutusta kasvavan vuonna 2019 prosentuaalisesti liikevaihdon kasvua nopeammin verrattuna edellisen vuoden pro forma -oikaistuun käyttökatteeseen.

Investoinnit: Asiakastieto Group odottaa aktivoitujen tuotekehitys- ja ohjelmistomenojen olevan vuonna 2019 korkeammat kuin edellisenä vuonna pro forma -perusteisesti.

TOIMITUSJOHTAJA JUKKA RUUSKA

”Asiakastieto Group kasvaa ja laajenee. Heinäkuun alussa päätökseen saatettu Proff-yrityskauppa lujittaa Asiakastiedon markkina-asemaa Pohjoismaiden vahvimpana toimijana yritystietopalveluiden freemium-segmentissä. Yrityskaupan myötä Asiakastiedon Suomen, Ruotsin, Norjan ja Tanskan yritystietopalveluissa on yhteensä noin 6,5 miljoonaa yksittäistä kävijää kuukausitasolla.

Toisella vuosineljänneksellä kasvumme oli maltillisella tasolla. Liikevaihto kasvoi vertailukelpoisin valuuttakurssein 5,8 % yhteensä 35,6 milj. euroon (34,1 milj. euroa). Konsernin liikevaihtoa vauhdittivat edelleen molempien markkinoiden Risk Decisions -liiketoiminta-alueen kuluttajaluottotietopalvelut. Samanaikaisesti konsernin liikevaihtoa kasvattivat uudet palvelut, joiden osuus toisen vuosineljänneksen liikevaihdosta oli 4,0 %. Kaiken kaikkiaan lanseerattujen palveluiden määrä oli toisella vuosineljänneksellä tavoitteidemme mukainen jatkaen määrätietoista työtämme asiakastarpeisiin sopivalla ja jatkuvasti kehittyvällä palvelutarjonnalla.

Oikaistu käyttökate, ilman IFRS 16 -vaikutusta, jatkoi vertailukelpoisin valuuttakurssein voimakasta 20,8 % kasvua ollen 11,7 milj. euroa (9,7 milj. euroa). Käyttökate kasvatettiin muun muassa synergiaetujen tuottama kustannustehokkuus, alentuneet IT-kustannukset sekä odotettua alhaisemmat henkilöstökustannukset, johon vaikuttivat edelleen avoimien työtehtävien ennakoitua korkeampi määrä.

Proff-yrityshankinnan yhteydessä Asiakastieto Group päivitti 1.7.2019 aiemmin julkistamansa tulevaisuuden näkymät, jotka eivät sisältäneet yrityshankinnan vaikutuksia. Päivitetyt tulevaisuuden näkymät huomioivat myös Ruotsin kruunun heikentymisen odotetut vaikutukset konsernin koko tilikauden euromääräisiin lukuihin.

Viimeistään syyskuussa 2019 kaikkien eurooppalaisten pankkien olisi pystyttävä tarjoamaan avoimen rajapinnan kautta pääsy pankkitilien tietoihin, kun asiakas niin haluaa. Syynä tähän on maksupalveludirektiivi PSD2, joka astui voimaan viime vuonna. Luottopäätöksen tueksi voimme tarjota jo nyt ison määrän tietoa, mutta erityisesti kuluttajan maksukyvyn arviointiin sitä tarvitaan lisää. Tähän PSD2-palvelumme tuo apua, sillä kuluttajan suostumuksella hänen tilitietonsa voidaan jatkossa ottaa osaksi digitaalisia, automatisoituja prosesseja. Tilitapahtumat auttavat tulotiedon varmentamisessa ja maksuvaran laskemisessa mm. lainanmyöntämisen yhteydessä. Yhteiskunnallisesti palvelu on suora apu ylivelkaantumisen ehkäisyyn näissä kuluttajalle tärkeissä asiointiyhteyksissä.

Asiakastiedon toiminnan vastuullisuudesta huolehtiminen ja sen kehittäminen ovat yhtiön menestyksen ehto. Yritysvastuun seuranta ja jatkuva kehittäminen palvelevat kaikkien sidosryhmiemme tarpeita. Julkaisimme katsauskaudella ensimmäisen selvityksen muusta kuin taloudellisesta tiedosta. Raportti kuvaa Asiakastiedon vuoden 2018 keskeisiä tapahtumia, tuloksia ja vaikutuksia yritysvastuun näkökulmasta sekä havainnollistaa, kuinka Asiakastieto ottaa vastuullisuuden huomioon toiminnassaan ja sen kehittämisessä. Paitsi että toimimme yhtiönä vastuullisesti, haluamme auttaa asiakkaitamme toimimaan vastuullisella ja kestäväällä tavalla tarjoamalla yritysvastuuta tukevia palveluitamme.”

LIKEVAIHTO

Liikevaihtoa kuvaavat luvut vertailukausilta 1.4.-30.6.2018 ja 1.1.-30.6.2018 on esitetty pro forma - lukuina ikään kuin UC:n hankinta olisi toteutunut jo vuoden 2017 alussa. Katsauskauden toteutuneet luvut vertailutietoineen on esitetty tämän puolivuositiedon Tilinpäätöslyhennelmäosiossa.

Huhti – kesäkuu (toteuma 2019 vs. pro forma 2018)

Asiakastieto Groupin liikevaihto toisella vuosineljänneksellä oli 35,6 milj. euroa (34,1 milj. euroa) ja kasvoi 4,2 % edellisen vuoden vastaavaan vuosineljännekseen verrattuna raportoiduin valuuttakurssein ja 5,8 % vertailukelpoisin valuuttakurssein. Uusien tuotteiden ja palveluiden liikevaihto oli 1,4 milj. euroa (2,8 milj. euroa), joka oli 4,0 % (8,2 %) toisen vuosineljänneksen liikevaihdosta. Risk Decisions - liiketoiminta-alueen kuluttajiin liittyvien riskienhallintapalveluiden myynnin vahva kehitys jatkui vuoden toisella neljänneksellä vaikuttaen koko konsernin liikevaihdon kasvuun voimakkaasti. Volyymivaikutteisia pankkipäiviä oli toisella vuosineljänneksellä molemmilla päämarkkina-alueilla, Suomessa ja Ruotsissa, yksi vähemmän vuoden takaiseen verrattuna.

Risk Decisions -liiketoiminta-alueen liikevaihto toisella vuosineljänneksellä oli 23,9 milj. euroa (22,2 milj. euroa). Liiketoiminta-alueen liikevaihto kasvoi 7,7 % raportoiduin valuuttakurssein ja 9,2 % vertailukelpoisin valuuttakurssein edellisen vuoden vastaavaan vuosineljännekseen verrattuna. Kuluttajiin liittyvien riskienhallintapalveluiden kysyntä jatkoi vahvaa kasvua toisella vuosineljänneksellä sekä Suomessa että Ruotsissa. Positiivisen luottotiedon kysynnän kasvu jatkui voimakkaana. Palvelukehityksen ansiosta myynnin painottuminen entistä enemmän lisäarvopalveluihin vaikutti liikevaihdon kehitykseen positiivisesti. Yritystietopalveluiden myynnin kehitys jatkui toisella vuosineljänneksellä positiivisena, etenkin uusien palveluiden ansiosta.

SME and Consumers -liiketoiminta-alueen liikevaihto toisella vuosineljänneksellä oli 7,3 milj. euroa (7,6 milj. euroa). Liiketoiminta-alueen liikevaihto laski 3,8 % raportoiduin valuuttakurssein ja 2,0 % vertailukelpoisin valuuttakurssein edellisen vuoden vastaavaan vuosineljännekseen verrattuna. Liiketoiminta-alueen liikevaihdon negatiivinen kehitys toisella vuosineljänneksellä johtui pääasiassa Ruotsin pk-yrityssegmentille suunnattujen offline-raporttien ja -analyysien myynnin laskusta. Myynnin painopiste Ruotsin pk-yrityssegmentissä on siirtynyt enemmän tilauspohjaisiin online-palveluihin, joista liikevaihto tuloutetaan tilausjakson aikana. Online-kuluttajapalvelut jatkoivat vahvaa kehitystään Ruotsissa, ja Suomen pk-yrityksille suunnatut palvelupaketit ja sertifikaatit kehittyivät toisella vuosineljänneksellä positiivisesti.

Customer Data Management -liiketoiminta-alueen liikevaihto toisella vuosineljänneksellä oli 2,1 milj. euroa (2,2 milj. euroa). Liiketoiminta-alueen liikevaihto laski 3,9 % raportoiduin valuuttakurssein ja 2,9 % vertailukelpoisin valuuttakurssein edellisen vuoden vastaavaan vuosineljännekseen verrattuna. Liiketoiminta-alueen liikevaihdon negatiivinen kehitys edelliseen vuoteen verrattuna johtui pääasiassa Ruotsin B2C-asiakkuudenhallintapalveluiden myynnin lopettamisesta (toisella vuosineljänneksellä 2018) sekä Emailerin sähköisen viestinnän palveluiden volyymin laskusta samalla, kun liiketoiminta-alueen muiden palveluiden myynti on kehittynyt maltillisesti. B2C-asiakkuudenhallintapalveluiden myynti kehittyi Suomessa toisella vuosineljänneksellä hyvin, kun aktiiviset myyntitoimenpiteet alkoivat tuottaa tuloksia. Liiketoiminta-alueella tehostetaan myyntiä, ja palvelukehityksessä keskitytään pohjoismaiseen palvelutarjontaan sekä strukturoimattoman datan hyödyntämiseen.

Digital Processes -liiketoiminta-alueen liikevaihto toisella vuosineljänneksellä oli 2,2 milj. euroa (2,1 milj. euroa). Liiketoiminta-alueen liikevaihto kasvoi 5,4 % raportoiduin valuuttakurssein ja 6,4 % vertailukelpoisin valuuttakurssein edellisen vuoden vastaavaan vuosineljännekseen verrattuna. Liiketoiminta-alueen kasvun ajureina toisella vuosineljänneksellä olivat Suomen kiinteistö- ja vakuustietopalveluiden sekä compliance-palveluiden myynnin hyvä kehitys. Ruotsin Tambur-asuntokauppapalvelun transaktiovolyymi jatkoi myös hyvää kehitystä toisella vuosineljänneksellä. Liiketoiminta-alue lanseerasi pankkeille suunnatun asuntojen hinta-arviopalvelun Suomen markkinoille saaden jo ensimmäiset merkittävät asiakkaat palvelun käyttäjiksi.

Tammi – kesäkuu (toteuma 2019 vs. pro forma 2018)

Asiakastieto Groupin liikevaihto katsauskaudella oli 70,1 milj. euroa (66,9 milj. euroa) ja kasvoi 4,7 % edellisen vuoden vastaavaan ajanjaksoon verrattuna raportoiduin valuuttakurssein ja 6,7 % vertailukelpoisin valuuttakurssein. Uusien tuotteiden ja palveluiden liikevaihto oli 2,9 milj. euroa (5,0 milj. euroa), joka oli 4,2 % (7,5 %) katsauskauden liikevaihdosta. Risk Decisions -liiketoiminta-alueen kuluttajiin liittyvien riskienhallintapalveluiden myynnin vahva kehitys jatkui ensimmäisellä vuosipuoliskolla vaikuttaen koko konsernin liikevaihdon kasvuun voimakkaasti. Volyymivaikutteisia pankkipäiviä oli katsauskaudella molemmilla päämarkkina-alueilla, Suomessa ja Ruotsissa, yksi vähemmän vuoden takaiseen verrattuna.

Risk Decisions -liiketoiminta-alueen liikevaihto katsauskaudella oli 47,3 milj. euroa (43,5 milj. euroa). Liiketoiminta-alueen liikevaihto kasvoi 8,6 % raportoiduin valuuttakurssein ja 10,7 % vertailukelpoisin valuuttakurssein edellisen vuoden vastaavaan ajanjaksoon verrattuna. Kuluttajiin liittyvien riskienhallintapalveluiden kysyntä jatkoi vahvaa kasvua ensimmäisellä puolivuotiskaudella sekä Suomessa että Ruotsissa. Kuluttajiin liittyvien luottomarkkinoiden sekä kaupallisen volyymin kasvu nostivat henkilötietopalveluiden kysyntää, ja positiivisen luottotiedon kysynnän kasvu jatkui voimakkaana. Positiivisen luottotiedon kattavuuden ollessa Ruotsissa erittäin korkea, on positiivisesta luottotiedosta kehittynyt merkittävä tekijä kulutusluottojen myöntämisessä myös Suomessa, ja tiedon kattavuus kasvaa sisältäen edelleen merkittävää kasvupotentiaalia. Saavutetut asiakasvoitot sekä palvelukehityksen ansiosta myynnin painottuminen entistä enemmän lisäarvopalveluihin vaikuttivat myös liikevaihdon kehitykseen positiivisesti. Yritystietopalveluiden myynti kehittyi ensimmäisellä puolivuotiskaudella maltillisen positiivisesti, etenkin uusien palveluiden ansiosta.

SME and Consumers -liiketoiminta-alueen liikevaihto katsauskaudella oli 14,5 milj. euroa (15,0 milj. euroa). Liiketoiminta-alueen liikevaihto laski 3,3 % raportoiduin valuuttakurssein ja 0,9 % vertailukelpoisin valuuttakurssein edellisen vuoden vastaavaan ajanjaksoon verrattuna. Liiketoiminta-alueen liikevaihdon negatiivinen kehitys katsauskaudella johtui pääasiassa Ruotsin pk-yritysegmentille suunnattujen offline-raporttien ja -analyysien myynnin laskusta sekä Suomen kuluttajapalvelujen odotettua heikommasta kehityksestä. Myynnin painopiste Ruotsin pk-yritysegmentissä on siirtynyt enemmän tilauspohjaisiin online-palveluihin, joista liikevaihto tuloutetaan tilausjakson aikana. Online-kuluttajapalvelut jatkoivat vahvaa kehitystään Ruotsissa, ja Suomen pk-yrityksille suunnatut palvelupaketit ja sertifikaatit kehittivät katsauskaudella positiivisesti.

Customer Data Management -liiketoiminta-alueen liikevaihto katsauskaudella oli 4,2 milj. euroa (4,7 milj. euroa). Liiketoiminta-alueen liikevaihto laski 11,6 % raportoiduin valuuttakurssein ja 10,2 % vertailukelpoisin valuuttakurssein edellisen vuoden vastaavaan ajanjaksoon verrattuna. Vuoden 2018 toisen vuosineljänneksen alussa tehty päätös lopettaa B2C-asiakkuudenhallintapalveluiden myynti Ruotsissa laski liikevaihtoa merkittävästi suhteessa vertailukauteen. Lisäksi Emailerin sähköisen viestinnän palveluiden volyymi laski vertailukaudesta. EU:n tietosuoja-asetuksen voimaantulo toukokuussa 2018 on vaikuttanut arviomme mukaan asiakkuudenhallintapalveluiden kysyntään negatiivisesti, koska se on aiheuttanut yrityksissä epätietoisuutta asetuksen vaikutuksista markkinoinnin kohdentamisessa käytettävän informaation sisältöön. Liiketoiminta-alueella tehostetaan myyntiä, ja palvelukehityksessä keskitytään pohjoismaiseen palvelutarjontaan sekä strukturoimattoman datan hyödyntämiseen.

Digital Processes -liiketoiminta-alueen liikevaihto katsauskaudella oli 4,2 milj. euroa (3,8 milj. euroa). Liiketoiminta-alueen liikevaihto kasvoi 11,5 % raportoiduin valuuttakurssein ja 12,6 % vertailukelpoisin valuuttakurssein edellisen vuoden vastaavaan ajanjaksoon verrattuna. Liiketoiminta-alueen kasvun ajureina ensimmäisellä puolivuotiskaudella olivat etenkin Ruotsissa huhtikuussa 2018 lanseerattu Tambur-palvelu sekä Suomen kiinteistö- ja vakuustietopalvelut. Compliance-palveluiden myynti kehittyi hyvin erityisesti puolivuotiskauden jälkimmäisellä puolikkaalla. Muita tekijöitä olivat jatkuva palvelukehitys, jossa pyritään entistä kattavampaan tuotevalikoimaan, sekä palvelujen aktiivinen myyntityö.

TALOUDELLINEN TULOS

Taloudellista tulosta kuvaavat luvut vertailukausilta 1.4.-30.6.2018 ja 1.1.-30.6.2018 on esitetty pro forma -lukuina ikään kuin UC:n hankinta olisi toteutunut jo vuoden 2017 alussa. Katsauskauden toteutuneet luvut vertailutietoineen on esitetty tämän puolivuositiedotuksen Tilinpäätöslyhennelmäosiossa.

Huhti – kesäkuu (toteuma 2019 vs. pro forma 2018)

Asiakastieto Groupin liikevoitto toisella vuosineljänneksellä oli 5,0 milj. euroa (3,2 milj. euroa). Liikevoittoon sisältyi 1,4 milj. euron (2,8 milj. euron) vertailukelpoisuuteen vaikuttavat erät, jotka johtuvat pääasiassa yritysjärjestelyihin liittyvistä kuluista sekä toiminnan uudelleenjärjestelyihin liittyvistä irtisanomiskuluista.

Oikaistu käyttökate toisella vuosineljänneksellä ilman vertailukelpoisuuteen vaikuttavia eriä oli 12,2 milj. euroa (9,7 milj. euroa). Oikaistu käyttökate kasvoi 2,5 milj. euroa raportoiduin valuuttakurssein ja 2,6 milj. euroa vertailukelpoisin valuuttakurssein.

Oikaistu käyttökate ilman IFRS 16 -vaikutusta toisella vuosineljänneksellä oli 11,7 milj. euroa (9,7 milj. euroa). Oikaistu käyttökate ilman IFRS 16 -vaikutusta kasvoi 2,0 milj. euroa raportoiduin valuuttakurssein ja 2,0 milj. euroa vertailukelpoisin valuuttakurssein.

Oikaistu liikevoitto toisella vuosineljänneksellä ilman vertailukelpoisuuteen vaikuttavia eriä sekä yrityshankintojen käyvän arvon oikaisujen poistoja oli 9,2 milj. euroa (8,7 milj. euroa) ja kasvoi 0,5 milj. euroa. Toisen vuosineljänneksen oikaistu liikevoittomarginaali parani edellisen vuoden vastaavasta vuosineljänneksestä. Oikaistun liikevoittomarginaalin paranemiseen vaikuttivat liikevaihdon positiivinen kehitys, merkittävä IT-kustannustason lasku sekä henkilöstökulujen suunniteltua alhaisempi taso. Toteutetut synergiaetunsa vaikuttivat sekä henkilöstökuluihin että liiketoiminnan muihin kuluihin alentavasti toisella vuosineljänneksellä suhteessa vertailukauteen. Aktivoituihin kehityskustannuksiin liittyvät poistot kasvoivat verrattuna edellisen vuoden vastaavaan vuosineljännekseen.

Konsernin poistot toisella vuosineljänneksellä olivat 5,8 milj. euroa (3,7 milj. euroa). Poistoista 2,7 milj. euroa (2,7 milj. euroa) johtui yrityshankintojen käyvän arvon oikaisusta. Käyttöoikeusomaisuuserien (IFRS 16) poistot toisella vuosineljänneksellä olivat 0,5 milj. euroa (0 euroa).

UC KYC -palvelu suljettiin Ruotsissa, koska vuosina 2017 ja 2018 kehitetyn ja sinänsä toimivan palvelukonseptin tulevaisuudessa tuottama kassavirta ei todennäköisesti tulisi kattamaan tarvittavaa jatkokehitystyötä sekä tulevia juoksevia käyttökustannuksia. Konserni jatkaa panostamista compliance-velvoitteiden täyttämistä helpottavien palveluiden kehittämiseen muun muassa asiakkaan tunnistamisen ja tuntemisen palveluiden osalta. Palvelun sulkemisesta aiheutuvan aktivoitujen kehityskustannusten alaskirjauksen vaikutus oikaistuun liikevoittoon toisella vuosineljänneksellä oli -1,5 milj. euroa ja oikaistuun käyttökatteeseen -0,3 milj. euroa. Palvelun sulkemisella ei ole merkittävää vaikutusta Konsernin liikevaihtoon eikä kassavirtaan.

Nettorahoituskulut toisella vuosineljänneksellä olivat 0,6 milj. euroa (0,8 milj. euroa). Vuokrasopimusvelkoihin (IFRS 16) liittyvät rahoituskulut toisella vuosineljänneksellä olivat 0,0 milj. euroa (0 euroa) ja tulokseen kirjatut valuuttakurssitappiot 0,0 milj. euroa (0 euroa).

Konsernin tulos ennen veroja toisella vuosineljänneksellä oli 4,4 milj. euroa (2,5 milj. euroa).

Konserni kirjasi veroja tuloslaskelmaan toisella vuosineljänneksellä -0,9 milj. euroa (-0,6 milj. euroa).

Konsernin tulos toisella vuosineljänneksellä oli 3,5 milj. euroa (1,9 milj. euroa).

Tammi – kesäkuu (toteuma 2019 vs. pro forma 2018)

Asiakastieto Groupin liikevoitto katsauskaudella oli 11,7 milj. euroa (7,7 milj. euroa). Liikevoittoon sisältyi 1,8 milj. euron (3,8 milj. euron) vertailukelpoisuuteen vaikuttavat erät, jotka johtuvat pääasiassa yritysjärjestelyihin liittyvistä kuluista sekä toiminnan uudelleenjärjestelyihin liittyvistä irtisanomiskuluista.

Oikaistu käyttökate katsauskaudella ilman vertailukelpoisuuteen vaikuttavia eriä oli 24,0 milj. euroa (19,0 milj. euroa). Oikaistu käyttökate kasvoi 5,0 milj. euroa raportoiduin valuuttakurssein ja 5,2 milj. euroa vertailukelpoisin valuuttakurssein.

Oikaistu käyttökate ilman IFRS 16 -vaikutusta katsauskaudella oli 22,9 milj. euroa (19,0 milj. euroa). Oikaistu käyttökate ilman IFRS 16 -vaikutusta kasvoi 3,9 milj. euroa raportoiduin valuuttakurssein ja 4,1 milj. euroa vertailukelpoisin valuuttakurssein.

Oikaistu liikevoitto katsauskaudella ilman vertailukelpoisuuteen vaikuttavia eriä sekä yrityshankintojen käyvän arvon oikaisujen poistoja oli 19,0 milj. euroa (17,0 milj. euroa) ja kasvoi 2,0 milj. euroa. Katsauskauden oikaistu liikevoittomarginaali parani edellisen vuoden vastaavasta ajanjaksosta. Oikaistun liikevoittomarginaalin paranemiseen vaikuttivat liikevaihdon hyvä kasvu, merkittävä IT-kustannustason lasku sekä henkilöstökulujen suunniteltua alhaisempi taso. Toteutetut synergiatoimenpiteet vaikuttivat sekä henkilöstökuluihin että liiketoiminnan muihin kuluihin alentavasti katsauskaudella suhteessa vertailukauteen. Katsauskaudella investoitiin strategian mukaisesti muun muassa pohjoismaiseen integraatioon, henkilöstön osaamiseen sekä palveluiden markkinointiin kannattavuuden kasvu säilyttäen. Aktivoituihin kehityskustannuksiin liittyvät poistot kasvoivat verrattuna edellisen vuoden vastaavaan ajanjaksoon.

Konsernin poistot katsauskaudella olivat 10,5 milj. euroa (7,4 milj. euroa). Poistoista 5,5 milj. euroa (5,5 milj. euroa) johtui yrityshankintojen käyvän arvon oikaisuksista. Käyttöoikeusomaisuuserien (IFRS 16) poistot katsauskaudella olivat 1,1 milj. euroa (0 euroa).

UC KYC -palvelu suljettiin Ruotsissa, koska vuosina 2017 ja 2018 kehitetyn ja sinänsä toimivan palvelukonseptin tulevaisuudessa tuottama kassavirta ei todennäköisesti tulisi kattamaan tarvittavaa jatkokehitystyötä sekä tulevia juoksevia käyttökustannuksia. Konserni jatkaa panostamista compliance-velvoitteiden täyttämistä helpottavien palveluiden kehittämiseen muun muassa asiakkaan tunnistamisen ja tuntemisen palveluiden osalta. Palvelun sulkemisesta aiheutuvan aktivoitujen kehityskustannusten alaskirjauksen vaikutus oikaistuun liikevoittoon katsauskaudella oli -1,5 milj. euroa ja oikaistuun käyttökatteeseen -0,3 milj. euroa. Palvelun sulkemisella ei ole merkittävää vaikutusta Konsernin liikevaihtoon eikä kassavirtaan.

Nettorahoituskulut katsauskaudella olivat 1,4 milj. euroa (1,5 milj. euroa). Vuokrasopimusvelkoihin (IFRS 16) liittyvät rahoituskulut katsauskaudella olivat 0,1 milj. euroa (0 euroa) ja tulokseen kirjatut valuuttakurssitappiot 0,1 milj. euroa (0 euroa).

Konsernin tulos ennen veroja katsauskaudella oli 10,2 milj. euroa (6,2 milj. euroa).

Konserni kirjasi veroja tuloslaskelmaan katsauskaudella -1,9 milj. euroa (-1,2 milj. euroa).

Konsernin tulos katsauskaudella oli 8,3 milj. euroa (5,0 milj. euroa).

RAHAVIRTA

Liiketoiminnan rahavirta katsauskaudella oli 17,1 milj. euroa (5,7 milj. euroa). Konsernin käyttöpääoman muutoksen vaikutus rahavirtaan oli 0,0 milj. euroa (1,8 milj. euroa). Vertailukelpoisuuteen vaikuttavien erien vaikutus liiketoiminnan rahavirtaan oli -1,2 milj. euroa (-2,2 milj. euroa). Johdon pitkän aikavälin kannustinjärjestelmän palkkioiden maksuihin liittyvien rahana maksettavien ennakonpidätysosuuksien vaikutus katsauskauden liiketoiminnan rahavirtaan oli -1,1 milj. euroa (-0,2 milj. euroa).

Konserni maksoi katsauskaudella veroja 2,9 milj. euroa (1,9 milj. euroa).

Investointien rahavirta katsauskaudella oli -5,7 milj. euroa (-87,3 milj. euroa). Investointien rahavirta koostui aineellisten ja aineettomien käyttöomaisuushyödykkeiden hankinnoista.

Rahoituksen rahavirta katsauskaudella oli -23,9 milj. euroa (85,7 milj. euroa). Rahoituksen rahavirta katsauskaudella koostui osingonmaksusta ja pääomanpalautuksesta sekä vuokrasopimusvelkojen (IFRS 16) takaisinmaksuista.

TASE

Konsernin varat olivat katsauskauden lopussa yhteensä 535,1 milj. euroa (539,1 milj. euroa). Oma pääoma oli yhteensä 299,4 milj. euroa (309,5 milj. euroa) ja velat yhteensä 235,6 milj. euroa (229,7 milj. euroa). Veloista 176,8 milj. euroa (169,9 milj. euroa) oli pitkäaikaisia korollisia velkoja, 24,0 milj. euroa (25,7 milj. euroa) laskennallisia verovelkoja, 4,3 milj. euroa (3,8 milj. euroa) pitkäaikaisia eläkevelkoja, 0 euroa (0,3 milj. euroa) pitkäaikaisia korottomia velkoja, 2,1 milj. euroa (0,2 milj. euroa) lyhytaikaisia korollisia velkoja ja 28,4 milj. euroa (29,8 milj. euroa) lyhytaikaisia korottomia velkoja. Liikearvoa oli katsauskauden lopussa 343,8 milj. euroa (346,6 milj. euroa).

Asiakastieto Groupin rahavarat olivat katsauskauden lopussa 20,2 milj. euroa (23,0 milj. euroa) ja nettovelka 158,7 milj. euroa (147,1 milj. euroa). IFRS 16 -siirtymän vaikutus katsauskauden raportoituun nettovelkaan oli 10,7 milj. euroa.

INVESTOINNIT

Asiakastieto Groupin merkittävimmät investoinnit liittyvät tuotteiden ja palvelujen kehitykseen sekä IT-infrastruktuuriin. Muut käyttömajausinvestoinnit koostuvat pääosin autojen ja toimistolaitteiden hankinnoista. Konsernin bruttoinvestoinnit katsauskaudella olivat yhteensä 5,8 milj. euroa (2,5 milj. euroa). Investoinnit aineettomiin hyödykkeisiin olivat 5,5 milj. euroa (1,7 milj. euroa) ja aineellisiin käyttömajaushyödykkeisiin 0,3 milj. euroa (0,8 milj. euroa).

Asiakastieto Groupin tuotekehitystoimenpiteet koostuvat tuote- ja palveluvalikoimaan liittyvästä tuotekehityksestä. Konsernin aktivoituidut tuotekehitys- ja ohjelmistomenot olivat katsauskaudella 5,5 milj. euroa (1,7 milj. euroa). Konsernilla ei ole ollut olennaista tutkimustoimintaa.

Asiakastieto Groupin bruttoinvestoinnit katsauskaudella verrattuna vertailukauden pro forma-investointeihin olivat yhteensä 5,8 milj. euroa (5,9 milj. euroa)¹. Investoinnit aineettomiin hyödykkeisiin olivat 5,5 milj. euroa (4,8 milj. euroa) ja aineellisiin käyttömajaushyödykkeisiin 0,3 milj. euroa (1,1 milj. euroa).

HENKILÖSTÖ

Asiakastieto Groupin henkilöstömäärä toisella vuosineljänneksellä oli keskimäärin 430 (167) henkilöä. Katsauskauden lopussa henkilöstöä oli 459 (513), joista Suomen yhtiöissä työskenteli 167 (169) henkilöä ja Ruotsin yhtiöissä 292 (344) henkilöä.

Konsernin henkilöstökulut katsauskaudella olivat 20,3 milj. euroa (6,9 milj. euroa) ja niihin sisältyy johdon pitkän aikavälin kannustinjärjestelmästä jaksotettua kuluja 450 tuhatta euroa (131 tuhatta euroa). Johdon pitkän aikavälin kannustinjärjestelmästä on kerrottu tarkemmin tilinpäätöslyhennelmän liitetietojen kohdassa 2.7. Lähipiiritapahtumat.



¹ Pro forma -bruttoinvestoinnit on laskettu yhdistämällä Asiakastieto Groupin ja UC:n historialliset investoinnit vertailukaudella 1.1.-30.6.2018. Bruttoinvestoinnit ovat kauden pitkävaikutteisia käyttömajaushankintoja, joista ei ole vähennetty omaisuuden myyntejä tai liiketoiminnoista luopumisia.

Konsernin henkilöstöä kuvaavat avainluvut:

HENKILÖSTÖ					
	1.4. – 30.6.2019	1.4. – 30.6.2018	1.1. – 30.6.2019	1.1. – 30.6.2018	1.1. – 31.12.2018
Työsuhteessa keskimäärin	430	167	428	165	315
Kokoaikaiset	419	157	419	157	305
Osa- ja määräaikaiset	11	10	9	8	10
Jakautuminen keskimäärin maan- tieteellisesti					
Suomi	162	167	160	165	162
Ruotsi	268	-	268	-	153
Palkat ja palkkiot katsauskauden aikana (milj. euroa)	7,9	2,8	15,2	5,7	20,2

KATSAUSKAUDEN MUUT TAPAHTUMAT

Varsinainen yhtiökokous 28.3.2019

Yhtiön 28.3.2019 pidetty varsinainen yhtiökokous vahvisti tilinpäätöksen 31.12.2018 päättyneeltä tilikaudelta ja myönsi vastuuvapauden hallituksen jäsenille ja toimitusjohtajalle.

Yhtiökokous vahvisti varojen jaoksi hallituksen ehdotuksen mukaisesti 0,95 euroa osakkeelta. Varat maksettiin osakkaalle, joka täsmäytyspäivänä 1.4.2019 oli merkitty Euroclear Finland Oy:n pitämään osakasluetteloon. Varojen maksupäiväksi päätettiin 11.4.2019.

Yhtiökokous päätti osakkeenomistajien nimitystoimikunnan ehdotuksen mukaisesti yhtiön hallituksen jäsenten lukumääräksi kuusi henkilöä. Hallituksen jäseniksi valittiin osakkeenomistajien nimitystoimikunnan ehdotuksen mukaisesti uudelleen Petri Carpén, Patrick Lapveteläinen, Carl-Magnus Månsson ja Martin Johansson. Uusina jäseninä hallitukseen valittiin Petri Nikkilä ja Tiina Kuusisto.

Yhtiökokous vahvisti hallituksen puheenjohtajan vuosipalkkioksi 50 000 euroa ja jäsenten vuosipalkkioiksi 35 000 euroa. Lisäksi maksetaan 500 euron kokouspalkkio osallistumisesta hallituksen kokoukseen. Hallituksen valiokuntien kokouksiin osallistumisesta maksetaan valiokunnan puheenjohtajille 500 euroa ja valiokunnan jäsenille 400 euroa kokoukselta. Osakkeenomistajien nimitystoimikunnan jäsenille ei makseta palkkioita. Hallituksen ja nimitystoimikunnan jäsenille maksetaan kohtuulliset matkakulut osallistumisesta kokouksiin.

Yhtiön tilintarkastajaksi valittiin uudelleen tilintarkastusyhteisö PricewaterhouseCoopers Oy, päävastuullisena tilintarkastajana KHT Martin Grandell. Tilintarkastajan palkkio maksetaan hallituksen tarkastusvaliokunnan hyväksymän kohtuullisen laskun mukaan.

Osakeantivaltuus

Yhtiökokous valtuutti hallituksen päättämään yhdestä tai useammasta annista, sisältäen oikeuden antaa uusia tai luovuttaa yhtiön hallussa olevia osakkeita. Valtuus käsittää yhteensä enintään 1 500 000 osaketta. Hallitus valtuutettiin päättämään myös suunnatusta yhtiön osakkeiden antamisesta. Valtuutusta voidaan käyttää yhtiön kannalta tärkeiden järjestelyjen, kuten liiketoimintaan liittyvien järjestelyjen tai investointien rahoittamiseen tai toteuttamiseen tai sellaisiin muihin hallituksen päättämiin tarkoituksiin, joissa osakkeiden antamiseen ja mahdolliseen annin suuntaamiseen on painava taloudellinen syy.

Yhtiön hallitus valtuutettiin päättämään kaikista muista osakeannin ehdoista, mukaan lukien maksuajasta, merkintähinnan määrittelyperusteista ja merkintähinnasta tai osakkeiden antamisesta maksutta tai siitä, että merkintähinta voidaan maksaa paitsi rahalla myös kokonaan tai osittain muulla omaisuudella.

Valtuutus on voimassa 18 kuukautta yhtiökokouksen päätöksestä lukien eli 28.9.2020 asti. Valtuutus kumosi varsinaisen yhtiökokouksen 22.3.2018 hallitukselle antaman osakeantivaltuutuksen. Valtuutusta ei ole käytetty 8.8.2019 mennessä.

Asiakastieto Group Oyj:n hallitus päätti 11.2.2019 suunnatusta osakeannista liittyen lisäosakeohjelman 2015 ansaintajakson 2015–2018 ja suoritusperusteisen osakeohjelman 2016 ansaintajakson 2016–2018 palkkioiden maksamiseen. Osakeannissa annettiin vastikkeetta yhteensä 39 328 Asiakastieto Group Oyj:n uutta osaketta lisäosakeohjelmaan 2015 ja suoritusperusteiseen osakeohjelmaan 2016 osallistuneille avainhenkilöille ohjelmien ehtojen mukaisesti. Päätös suunnatusta osakeannista perustui varsinaisen yhtiökokouksen 22.3.2018 hallitukselle antamaan valtuutukseen.

Omien osakkeiden hankintavaltuutus

Yhtiökokous valtuutti hallituksen päättämään enintään 1 500 000 yhtiön oman osakkeen hankkimisesta, yhdessä tai useammassa erässä. Osakkeet hankitaan yhtiön vapaaseen omaan pääomaan kuuluvilla varoilla, jolloin hankinnat vähentävät yhtiön voitonjakoon käytettävissä olevia varoja. Osakkeita voidaan hankkia esimerkiksi yhtiön pääomarakenteen kehittämiseksi, mahdollisten yrityskauppojen tai muiden liiketoimintajärjestelyjen rahoittamiseksi tai toteuttamiseksi, osana yhtiön kannustinjärjestelmää tai muutoin edelleen luovutettaviksi, yhtiöllä pidettäväksi tai mitätöitäviksi.

Osakkeet voidaan hankkia hallituksen päätöksen mukaisesti myös muutoin kuin osakkeenomistajien omistamien osakkeiden suhteessa suunnattuna hankintana osakkeiden hankintahetken markkinahintaan niissä markkinapaikoissa, joissa yhtiön osake on otettu kaupankäynnin kohteeksi, tai markkinoilla muutoin muodostuvaan hintaan. Hallitus päättää, miten osakkeita hankitaan. Hankinnassa voidaan käyttää muun ohessa johdannaisia. Valtuutuksen mukaan hallitus päättää kaikista muista osakkeiden hankkimiseen liittyvistä seikoista.

Valtuutus on voimassa 18 kuukautta yhtiökokouksen päätöksestä lukien eli 28.9.2020 asti. Valtuutus kumosi varsinaisen yhtiökokouksen 22.3.2018 hallitukselle antaman omien osakkeiden hankintavaltuutuksen. Valtuutusta ei ole käytetty 8.8.2019 mennessä.

Hallituksen kokous 28.3.2019

Järjestäytymiskokouksessaan hallitus valitsi keskuudestaan puheenjohtajaksi Patrick Lapveteläisen.

Järjestäytymiskokouksessaan hallitus arvioi riippumattomuuttaan Suomen listayhtiöiden hallinnointikoodin mukaisesti. Hallitus totesi, että kaikki hallituksen jäsenet ovat yhtiöstä riippumattomia ja kaikki, Patrick Lapveteläistä ja Martin Johanssonia lukuunottamatta, riippumattomia merkittävistä osakkeenomistajista. Hallitus totesi myös, että yhtiö täyttää hallinnointikoodin suosituksen 10 hallituksen jäsenten riippumattomuudesta.

Hallitus nimitti tarkastusvaliokunnan jäseniksi uudelleen Petri Carpénin ja Carl-Magnus Månssonin sekä uutena jäsenenä Martin Johanssonin. Tarkastusvaliokunnan puheenjohtajaksi valittiin Petri Carpén.

Muutokset Asiakastieto Groupin johtoryhmässä

Karl-Johan Werner aloitti Asiakastieto Groupin Customer Data Management -liiketoiminta-alueen johtajana 4.3.2019. Aloittaessaan hän korvasi johtoryhmässä Esa Kummun, joka lopetti Asiakastieto Groupin palveluksessa 31.3.2019 ja siirtyi uusiin tehtäviin Asiakastieto Groupin ulkopuolelle.

Asiakastieto Groupin talousjohtajaksi (CFO) on nimitetty kauppatieteiden maisteri Elina Stråhlman. Hän aloittaa tehtävässään 16. syyskuuta 2019. Yhtiön nykyinen talousjohtaja Antti Kauppila jatkaa tehtävässään sekä Asiakastiedon johtoryhmässä 16. syyskuuta 2019 asti ja tämän jälkeen yhtiön Head of Financial Planning & Analysis -tehtävässä. Muutoksen myötä Elina Stråhlman korvaa Antti Kauppilan Asiakastieto Groupin johtoryhmässä.

Jörgen Olofsson on nimitetty Asiakastieto Groupin tietohallintojohtajaksi (CIO) ja johtoryhmän jäseneksi. Hän aloittaa tehtävässään 1.10.2019. Jörgen Olofsson korvaa johtoryhmässä väliaikaisen tietohallintojohtaja Anders Hugossonin.

Asiakastieto Groupin varatoimitusjohtaja Anders Hugosson jättää tehtävänsä 31.1.2020. Hän lopettaa myös UC Groupin toimitusjohtajan tehtävässä, jossa hän on toiminut vuodesta 2007. Anders Hugosson ei ole Asiakastieto Groupin johtoryhmän jäsen 1.10.2019 lähtien.

Asiakastieto Group osti Solidinfo.SE:n liiketoiminnan ja vahvistaa yritystietopalvelujen tarjontaa Ruotsissa

Asiakastieto Groupiin kuuluva UC Affärsinformation AB sopi ostavansa Solidinfo.SE:n liiketoiminnan Social Media Support Sverige AB:lta 12.2.2019 allekirjoitetulla sopimuksella. Liiketoimintakaupalla Asiakastieto Group vahvisti yritystietopalvelujen tarjontaa Ruotsissa. Solidinfo.SE-palvelun ydin on ilmaisten yritys- ja taloustietojen hakupalvelu, joka on saman tyyppinen kuin UC Affärsinformation AB:n tarjoama ruotsalaisyritysten yritystietopalvelu. Kauppa astui voimaan 28.2.2019 ja sillä ei ole merkittävää vaikutusta Asiakastieto Groupin kassavirtaan tai taloudelliseen asemaan. Kauppahintaa ei julkisteta.

Asiakastieto Group osti Norjan ja Tanskan johtavan yritystietopalvelu Proffin vahvistaakseen yritystietojen tarjontaansa Pohjoismaissa

Asiakastieto Group osti yritystietopalvelu Proffin Norjan, Ruotsin ja Tanskan osakekannan Enirolta 20.5.2019 allekirjoitetulla sopimuksella. Kauppa astui voimaan 1.7.2019. Tarkempia tietoja yrityshankinnasta on esitetty tilinpäätöslyhennelmän liitetietojen kohdassa 2.3. Yrityshankinnat.

Yrityskauppa vahvistaa Asiakastiedon markkina-asemaa Pohjoismaiden johtavana yritystietopalveluiden tarjoajana. Proffin Norjan, Ruotsin ja Tanskan yritystietopalveluissa on yhteensä noin kolme miljoonaa yksittäistä kävijää kuukausitasolla ja sen tarjoamat freemium-yritystietopalvelut vastaavat Asiakastieto Groupin allabolag.se -palvelua Ruotsissa ja asiakastieto.fi/yritykset -palvelua Suomessa.

Asiakastieto Group odottaa yrityshankinnan luovan lisäarvoa johtavan pohjoismaisen yritystietopalvelun ja tavoiteltujen synergiaetujen kautta, joiden odotetaan johtavan nopeampaan kasvuun ja parantuneeseen kustannustehokkuuteen. Tavoitteena on arviolta vähintään 8 miljoonan Ruotsin kruunun vuosittaiset synergiaedut, joiden odotetaan toteutuvan täysimääräisinä vuoteen 2021 mennessä.

Asiakastieto Group ulkoistaa Ruotsin telemarkkinointiyksikkönsä

Asiakastieto Group Oyj ja UC Affärsfakta AB ovat 14.5.2019 allekirjoittaneet sopimuksen Affärsfaktan puhelinmyyntiyksikön ulkoistamisesta. Aiesopimus allekirjoitettiin 16.1.2019. Sopimuksen mukaan Asiakastieto Group siirtää Affärsfaktan harjoittaman puhelinmyyntitoiminnan yksikön nykyisen johdon perustamalle yritykselle. Ulkoistamisella Asiakastieto Group nostaa tehokkuuttaan ja kannustaa yrittäjämäisiin toimintatapoihin.

Affärsfaktan palveluksessa on 111 työntekijää, joista 103 työskentelee puhelinmyynnissä. Affärsfakta toimii neljällä paikkakunnalla Ruotsissa. Ulkoistamisen myötä työntekijät siirtyvät uuden yrityksen palvelukseen vanhoina työntekijöinä ja yrityksen johdossa jatkaa yksikön nykyinen toimitusjohtaja Krister Ahlberg. Ulkoistamisen on tarkoitus toteutua viimeistään kuluvan vuoden kolmannen kvartaalin loppuun mennessä.

KATSAUSKAUDEN JÄLKEISET TAPAHTUMAT

Ohjeistuksen muutos

Proff-yrityshankinnan johdosta Asiakastieto Group Oyj päivitti aiemmin julkistamansa tulevaisuuden näkymät, jotka eivät sisältäneet yrityshankinnan vaikutuksia. Päivitetyt tulevaisuuden näkymät huomioivat myös Ruotsin kruunun heikentymisen odotetut vaikutukset konsernin koko tilikauden euromääräisiin lukuihin.

Yhtiö antoi 1.7.2019 pörssitiedotteen, jolla se tarkensi vuoden 2019 taloudellisen ohjeistuksen kuulumaan seuraavasti:

Liikevaihto: Asiakastieto Group odottaa liikevaihdon kasvun vuonna 2019 olevan pitkän aikavälin tavoitteen (5-10 %) keskivaiheilla verrattuna edellisen vuoden pro forma -liikevaihtoon.

Käyttökate: Asiakastieto Group odottaa oikaistun käyttökateen ilman IFRS 16 -siirtymän vaikutusta kasvavan vuonna 2019 prosentuaalisesti liikevaihdon kasvua nopeammin verrattuna edellisen vuoden pro forma -oikaistuun käyttökatteeseen.

Investoinnit: Asiakastieto Group odottaa aktivoitujen tuotekehitys- ja ohjelmistomenojen olevan vuonna 2019 korkeammat kuin edellisenä vuonna pro forma -perusteisesti.

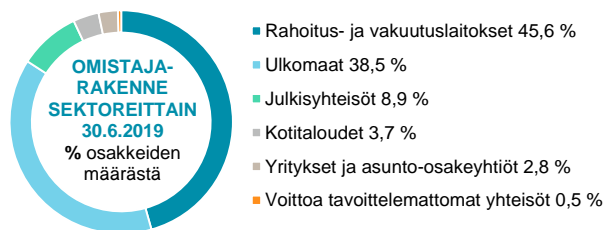
OSAKKEET JA OSAKKEENOMISTAJAT

Yhtiöllä on yksi osakelaji. Kullakin osakkeella on yksi ääni osakkeenomistajien yhtiökokouksessa, ja kullakin osakkeella on yhtäläinen oikeus yhtiön osinkoihin ja nettovaroihin. Osakkeilla ei ole nimellisarvoa. Yhtiön osakkeet on merkitty Euroclear Finland Oy:n ylläpitämään arvo-osuusjärjestelmään.

Asiakastieto Group Oyj:n avainhenkilöille suuntaamassa maksuttomassa osakeannissa merkittiin yhteensä 39 328 uutta osaketta, jotka rekisteröitiin kaupparekisteriin 8.3.2019. Rekisteröinnin jälkeen yhtiön osakkeiden kokonaismäärä nousi 23 993 292 osakkeeseen. Uudet osakkeet tuottavat oikeuden osinkoon ja muuhun varojen jakoon sekä muut osakkeenomistajan oikeudet rekisteröintipäivästä 8.3.2019 lukien. Kaupankäynti uusilla osakkeilla alkoi 11.3.2019.

Osakkeiden kokonaismäärä 30.6.2019 oli 23 993 292 (23 953 964) osaketta ja yhtiön osakepääoma oli 80 000 (80 000) euroa.

Yhtiöllä oli arvo-osuusrekisterin mukaan 30.6.2019 yhteensä 2 699 (2 501) osakkeenomistajaa. Luettelo suurimmista omistajista on nähtävissä yhtiön sijoittajasivuilla osoitteessa: investors.asiakastieto.fi.



OSAKEKOHTAISET AVAINLUVUT

Euroa (ellei toisin mainita)	1.1. – 30.6.2019	1.1. – 30.6.2018	1.1. – 31.12.2018
Osakkeen kurssikehitys			
Ylin kurssi	29,60	32,40	32,60
Alin kurssi	22,00	21,10	21,10
Keskikurssi	24,67	27,98	27,82
Päätöskurssi	28,80	27,20	24,60
Osakekannan markkina-arvo, milj. euroa	691,0	411,4	589,3
Osakkeiden vaihto, kpl	1 236 508	2 207 609	3 533 838
Osakkeiden yhteenlaskettu vaihtoarvo, milj. euroa	30,5	61,8	98,3

JOHDON LIIKETOIMET

Asiakastieto Groupin johdon liiketoimet katsauskauden ajalta on julkaistu pörssitiedotteina ja ovat luettavissa yhtiön sijoittajasivuilla osoitteessa: investors.asiakastieto.fi

LÄHIAJAN RISKIT JA EPÄVARMUUSTEKIJÄT

Konsernin tarjoamien tuotteiden ja palveluiden kysyntä riippuu sen asiakkaiden oman liiketoiminnan vilkkaudesta. Jos talouskasvu on hidasta tai laskevaa, voi Asiakastieto Groupin palveluiden kysyntä heikentyä.

Yleinen kustannussäästöjen tavoittelu yritystoiminnassa ja kilpailun kiristyminen konsernin toimialalla voivat aiheuttaa paineita laskea hintoja, mikä saattaa vaikuttaa kielteisesti myyntiin ja tulokseen.

Asiakastieto Group uskoo, että konsernin menestykseen vaikuttaa sen kyky vastata asiakkaiden tarpeisiin kehittämällä tuotteita ja palveluita, joita on helppo käyttää ja joilla parannetaan asiakkaiden liiketoimintaprosessien tehokkuutta, tuodaan kustannussäästöjä ja helpotetaan parempien liiketoimintapäätösten tekemistä. Mahdolliset puutteet tuotekehityssalkunhallinnassa sekä kehitysresurssien vaje voivat myöhästyttää uusien palveluiden tai parannusten markkinoille tuloa ja näin heikentää konsernin tulosta.

Asiakastieto Groupin liiketoiminnan perusedellytyksiä ovat hyvin toimiva tietotekniikka ja palveluiden korkea saatavuustaso. Huolimatta käytössä olevista korkean käytettävyyden ratkaisuksista ja parhaiden käytäntöjen mukaisista suojausratkaisuksista ei ulkoisten tai sisäisten uhkien realisoidumista voida koskaan täysin poissulkea. Tämän tyyppisten riskien toteutuminen voisi johtaa mm. tietojen väärinkäyttöön, muunteluun tai laittomaan julkistamiseen ja voisi johtaa juridisiin seuraamuksiin, mainehaittaan, tulonmenetyksiin, vaateisiin tai viranomaisten toimenpiteisiin.

Yritysjärjestelyiden ja integraation toteuttaminen vie aikaa avainhenkilöiltä, aiheuttaa epävarmuutta henkilöstössä ja aktivoi kilpailijoita rekrytointiyrityksiin. Konserni on tehnyt suunnitelman mukaisesti toimenpiteitä näiden riskien pienentämiseksi. Arvioituihin synergiahyötyihin ja yhdistymiskustannuksiin liittyvät oletukset ovat luontaisesti epävarmoja ja alttiita lukuisille merkittävillä liiketoimintaan, talouteen ja kilpailuun liittyville riskeille ja epävarmuustekijöille.

TULEVAISUUDEN NÄKYMÄT

Liikevaihto: Asiakastieto Group odottaa liikevaihdon kasvun vuonna 2019 olevan pitkän aikavälin tavoitteen (5-10 %) keskivaiheilla verrattuna edellisen vuoden pro forma -liikevaihtoon.

Käyttökate: Asiakastieto Group odottaa oikaistun käyttökateen ilman IFRS 16 -siirtymän vaikutusta kasvavan vuonna 2019 prosentuaalisesti liikevaihdon kasvua nopeammin verrattuna edellisen vuoden pro forma -oikaistuun käyttökatteeseen.

Investoinnit: Asiakastieto Group odottaa aktivoitujen tuotekehitys- ja ohjelmistomenojen olevan vuonna 2019 korkeammat kuin edellisenä vuonna pro forma -perusteisesti.

Tulevaisuuden näkymiä koskevat riskit liittyvät muun muassa Asiakastieto Groupin toimintamaiden talouden sekä konsernin liiketoiminnan kehitykseen. Liiketoimintaan liittyvistä riskeistä merkittävimpiä ovat riskit, jotka liittyvät tuote- ja palvelukehityksen onnistumiseen, uusien tuotteiden ja palveluiden markkinoille tuomiseen ja merkittävien asiakkuuksien kilpailuttamiseen ja menettämiseen.

Asiakastieto Groupin liiketoiminnan riskit on kuvattu yksityiskohtaisesti yhtiön sijoittajasivuilla osoitteessa investors.asiakastieto.fi sekä myös sijoittajasivuilla saatavilla olevassa yhtiön laatimassa Finanssivalvonnan 10.9.2018 hyväksymässä listalleottoesitteessä.

Helsingissä 8. elokuuta 2019

ASIAKASTIETO GROUP OYJ
Hallitus

Lisätietoja:
Jukka Ruuska
toimitusjohtaja
Asiakastieto Group Oyj
Puh. +358 10 270 7111

Jakelu:
Nasdaq Helsinki
Keskeiset tiedotusvälineet
investors.asiakastieto.fi

TILINPÄÄTÖSLYHENNEMÄ JA LIITETIEDOT 1.1. – 30.6.2019

Tässä puolivuositarkastuksessa esitetyt luvut ovat tilintarkastamattomia. Puolivuositarkastuksen luvut ovat pyöristettyjä, joten yksittäisten lukujen yhteenlaskettu summa saattaa poiketa esitetystä summaluvusta.

1. Konsernin tuloslaskelma, tase, rahavirtalaskelma ja laskelma oman pääoman muutoksista

KONSERNIN LAAJA TULOSLASKELMA					
Tuhatta euroa	1.4. – 30.6.2019	1.4. – 30.6.2018	1.1. – 30.6.2019	1.1. – 30.6.2018	1.1. – 31.12.2018
Liikevaihto	35 565	15 728	70 088	30 815	98 135
Liiketoiminnan muut tuotot	8	14	33	64	86
Materiaalit ja palvelut	-6 150	-3 712	-11 759	-6 890	-18 334
Henkilöstökulut ¹	-10 481	-3 424	-20 310	-6 893	-26 763
Liiketoiminnan muut kulut	-8 660	-7 021	-16 999	-10 786	-28 055
Valmistus omaan käyttöön	510	390	1 075	771	1 630
Poistot	-5 771	-977	-10 452	-1 905	-9 995
Liikevoitto	5 021	997	11 677	5 177	16 704
Rahoitustuotot	90	0	100	0	7
Rahoituskulut	-701	-327	-1 529	-619	-2 195
Rahoitustuotot ja –kulut	-611	-326	-1 429	-618	-2 188
Voitto ennen veroja	4 410	671	10 248	4 559	14 516
Tuloverot	-877	-704	-1 915	-1 485	-3 598
Kauden tulos	3 533	-33	8 333	3 075	10 918
Erät, jotka saatetaan siirtää tulosvaikutteisiksi:					
Muuntoerot ulkomaisista yksiköistä	-4 256	-	-8 216	-	5 450
Ulkomaisiin yksiköihin tehtyjen nettosijoitusten suojaukset	996	-	1 884	-	-858
Eriin liittyvät tuloverot	-199	-	-377	-	172
	-3 460	-	-6 709	-	4 763
Erät, joita ei siirretä tulosvaikutteisiksi:					
Työsuhteen päättymisen jälkeisten etuusvelvoitteiden uudelleen määrittämisestä johtuvat erät	-	-	-	-	-687
Eriin liittyvät tuloverot	-	-	-	-	142
	-	-	-	-	-546
Kauden muut laajan tuloksen erät verovaikutus huomioon otettuna	-3 460	-	-6 709	-	4 218
Kauden laaja tulos	73	-33	1 624	3 075	15 136

¹ Henkilöstökulut sisältävät johdon pitkän aikavälin kannustinjärjestelmästä jaksotettua kulua toisella vuosineljänneksellä 1.4.-30.6.2019 249 tuhatta euroa, vertailukaudella 1.4.-30.6.2018 76 tuhatta euroa, katsauskaudella 1.1.-30.6.2019 450 tuhatta euroa, vertailukaudella 1.1.-30.6.2018 131 tuhatta euroa ja tilikaudella 2018 415 tuhatta euroa.

Tuhatta euroa	1.4. – 30.6.2019	1.4. – 30.6.2018	1.1. – 30.6.2019	1.1. – 30.6.2018	1.1. – 31.12.2018
Tuloksen jakautuminen:					
Emoyrityksen omistajille	3 533	-33	8 333	3 075	10 918
Laajan tuloksen jakautuminen:					
Emoyrityksen omistajille	73	-33	1 624	3 075	15 136
Emoyrityksen omistajille kuuluva kauden osakekohtainen tulos:					
Laimentamaton, euroa	0,15	-0,00	0,35	0,20	0,56
Laimennusvaikutuksella oikaistu, euroa	0,15	-0,00	0,35	0,20	0,56

KONSERNITASE			
Tuhatta euroa	30.6.2019	30.6.2018	31.12.2018
VARAT			
Pitkäaikaiset varat			
Liikearvo	343 775	346 598	348 654
Muut aineettomat hyödykkeet	130 748	138 443	137 877
Aineelliset käyttöomaisuushyödykkeet	2 560	3 745	3 285
Käyttöoikeusomaisuuserät	10 846	-	-
Laskennalliset verosaamiset	922	1 311	1 127
Lainasaamiset ja muut saamiset	177	384	187
Pitkäaikaiset varat yhteensä	489 029	490 481	491 130
Lyhytaikaiset varat			
Myyntisaamiset ja muut saamiset	25 824	25 640	21 526
Rahavarat	20 202	22 995	33 215
Lyhytaikaiset varat yhteensä	46 025	48 635	54 741
Varat yhteensä	535 054	539 116	545 871
OMA PÄÄOMA JA VELAT			
Emoyrityksen omistajille kuuluva oma pääoma			
Osakepääoma	80	80	80
Sijoitetun vapaan oman pääoman rahasto	340 173	352 180	351 690
Muuntoerot	-1 946	-	4 592
Kertyneet tappiot	-38 876	-42 801	-35 071
Emoyrityksen omistajille kuuluva oma pääoma	299 432	309 459	321 290
Määräysvallattomien omistajien osuus	0	0	0
Oma pääoma yhteensä	299 432	309 459	321 290
Velat			
Pitkäaikaiset velat			
Korolliset velat	176 789	169 882	170 113
Eläkevelat	4 260	3 807	4 445
Laskennalliset verovelat	24 009	25 706	25 482
Ostovelat ja muut velat	-	250	-
Pitkäaikaiset velat yhteensä	205 058	199 646	200 040
Lyhytaikaiset velat			
Korolliset velat	2 148	180	130
Saadut ennakot	7 714	7 306	6 375
Ostovelat ja muut velat	20 702	22 525	18 036
Lyhytaikaiset velat yhteensä	30 564	30 011	24 541
Velat yhteensä	235 622	229 657	224 581
Oma pääoma ja velat yhteensä	535 054	539 116	545 871

LASKELMA KONSERNIN OMAN PÄÄOMAN MUUTOKSISTA

Emoyrityksen omistajille kuuluva oma pääoma							
Tuhatta euroa	Osake- pääoma	Sijoitetun vapaan oman pääoman rahasto	Muunto- erot	Kerty- neet tappiot	Yhteensä	Määräys- vallatto- mien omistajien osuus	Oma pääoma yhteensä
Oma pääoma 1.1.2019	80	351 690	4 592	-35 071	321 290	0	321 290
Kauden tulos	-	-	-	8 333	8 333	-	8 333
Muut laajan tuloksen erät	-	-	-6 537	-172	-6 709	-	-6 709
Kauden laaja tulos	-	-	-6 537	8 161	1 624	-	1 624
Liiketoimet omistajien kanssa							
Varojenjakojohdon kannustinjärjestelmä	-	-11 517	-	-11 277	-22 794	-	-22 794
	-	-	-	-689	-689	-	-689
Oma pääoma 30.6.2019	80	340 173	-1 946	-38 876	299 432	0	299 432
Emoyrityksen omistajille kuuluva oma pääoma							
Tuhatta euroa	Osake- pääoma	Sijoitetun vapaan oman pääoman rahasto	Muunto- erot	Kerty- neet tappiot	Yhteensä	Määräys- vallatto- mien omistajien osuus	Oma pääoma yhteensä
Oma pääoma 1.1.2018	80	112 355	-	-31 336	81 099	-	81 099
IFRS 2 -standardin muutosten käyttöönotto	-	-	-	594	594	-	594
IFRS 15 -standardin käyttöönotto	-	-	-	-22	-22	-	-22
Oikaistu oma pääoma kauden alussa	80	112 355	-	-30 764	81 671	-	81 671
Kauden tulos	-	-	-	3 075	3 075	-	3 075
Muut laajan tuloksen erät	-	-	-	-	-	-	-
Kauden laaja tulos	-	-	-	3 075	3 075	-	3 075
Liiketoimet omistajien kanssa							
Varojenjakojohdon kannustinjärjestelmä	-	-	-	-14 347	-14 347	-	-14 347
	-	-	-	-765	-765	-	-765
Suunnattu osakeanti Osakeantiin ja uusien osakkeiden listaamiseen liittyvät menot	-	240 131	-	-	240 131	-	240 131
	-	-306	-	-	-306	-	-306
Tytäryrityksen hankintaan liittyvä määräysvallattomien omistajien osuus	-	-	-	-	-	0	0
Oma pääoma 30.6.2018	80	352 180	-	-42 801	309 459	0	309 459

KONSERNIN RAHAVIRTALASKELMA					
Tuhatta euroa	1.4. – 30.6.2019	1.4. – 30.6.2018	1.1. – 30.6.2019	1.1. – 30.6.2018	1.1. – 31.12.2018
Liiketoiminnan rahavirta					
Voitto ennen veroja	4 410	671	10 248	4 559	14 516
Oikaisut:					
Poistot	5 771	977	10 452	1 905	9 995
Rahoitustuotot ja -kulut	611	326	1 429	618	2 188
Aineellisten käyttöomaisuus- hyödykkeiden myyntivoitot (-) ja -tappiot (+)	-	-14	-21	-63	-71
Muut oikaisut	-934	-490	-784	-440	-1 662
Rahavirta ennen käyttöpääoman muutosta	9 858	1 470	21 323	6 580	24 966
Käyttöpääoman muutos:					
Myyntisaamisten ja muiden saamisten lisäys (-) / vähennys (+)	-346	677	-4 137	-2 863	834
Ostovelkojen ja muiden velkojen lisäys (+) / vähennys (-)	404	2 219	4 168	4 651	-633
Käyttöpääoman muutos	58	2 897	31	1 788	200
Maksetut korot ja muut rahoituskulut	-1 393	-521	-1 470	-782	-2 092
Saadut korot ja muut rahoitustuotot	90	0	161	0	7
Maksetut verot	-1 383	-909	-2 934	-1 863	-3 554
Liiketoiminnan rahavirta	7 231	2 938	17 111	5 723	19 527
Investointien rahavirta					
Aineellisten käyttöomaisuus- hyödykkeiden hankinta	-99	-283	-307	-767	-893
Aineettomien hyödykkeiden hankinta	-3 099	-731	-5 482	-1 786	-4 799
Tytäryritysten hankinnat vähennet- tynä hankintahetken rahavaroilla	-	-84 881	-	-84 881	-85 247
Aineellisten käyttöomaisuus- hyödykkeiden myyntitulot	-9	63	98	135	170
Investointien rahavirta	-3 207	-85 832	-5 691	-87 300	-90 769
Rahoituksen rahavirta					
Korollisten velkojen nostot	-	100 000	-	100 000	269 573
Korollisten velkojen takaisinmaksut	-510	-	-1 090	-	-170 000
Maksetut osingot ja muu voitonjako	-22 794	-14 347	-22 794	-14 347	-14 347
Rahoituksen rahavirta	-23 304	85 653	-23 883	85 653	85 226
Rahavarojen nettolisäys / -vähennys	-19 280	2 758	-12 464	4 076	13 985
Rahavarat kauden alussa	39 630	20 237	33 215	18 919	18 919
Rahavarojen nettomuutos	-19 280	2 758	-12 464	4 076	13 985
Rahavarojen muuntoerot	-148	-	-550	-	311
Rahavarat kauden lopussa	20 202	22 995	20 202	22 995	33 215

2. Liitetiedot

2.1. Laatumisperiaatteet

Tämä puolivuositiedot on laadittu IAS 34 osavuositiedot -standardin mukaisesti. Puolivuositiedotuksessa on noudatettu samoja laatumisperiaatteita ja laskentamenetelmiä kuin vuositilinpäätöksessä 31.12.2018 päättyneeltä tilikaudelta.

Tilinpäätöksen laatiminen IFRS-standardien mukaisesti edellyttää Asiakastieto Groupin johdolta sellaisten arvioiden ja oletusten käyttämistä, jotka vaikuttavat taseen laadintahetken varojen ja velkojen sekä tilikauden tuottojen ja kulujen määriin. Lisäksi joudutaan käyttämään harkintaa tilinpäätöksen laatumisperiaatteiden soveltamisessa. Arviot ja oletukset perustuvat tilinpäätöshetken näkemyksiin, joten ne sisältävät riskejä ja epävarmuustekijöitä. Toteumat voivat poiketa tehdyistä arvioista ja oletuksista. Keskeiset kirjanpidolliset arviot ja harkintaan perustuvat ratkaisut on esitetty yksityiskohtaisemmin vuoden 2018 konsernitilinpäätöksen liitetiedossa 3.

Tytäryritysten Ruotsin kruunun määräiset tuloslaskelmat ja kassavirrat on muunnettu euroiksi kuukausittain käyttäen Euroopan keskuspankin julkaisemaa kuukauden keskipäivän kurssia ja taseet käyttäen Euroopan keskuspankin julkaisemaa kauden päätöspäivän kurssia. Kauden tuloksen muuntaminen eri kursseilla tuloslaskelmassa ja taseessa aiheuttaa taseessa omaan pääomaan kirjattavan muuntoeron, jonka muutos kirjataan muihin laajan tuloksen eriin.

Puolivuositiedotuksessa esitetyt luvut ovat konsernilukuja. Luvut ovat pyöristettyjä, joten yksittäisten lukujen yhteenlaskettu summa saattaa poiketa esitetystä summaluvusta. Tässä puolivuositiedotuksessa esitetyt luvut ovat tilintarkastamattomia.

Laatumisperiaatteiden muutokset

Asiakastieto Group on ottanut uuden IFRS 16 *Vuokrasopimukset* -standardin käyttöön 1.1.2019 alkaen. Kuvaus tästä uudesta IFRS -standardista ja yksityiskohtaisemmat esitykset sen soveltamisesta löytyvät konsernitilinpäätöksen 2018 liitetiedosta 2.

IFRS 16 *Vuokrasopimukset* -standardi määrittelee vuokrasopimukseen liittyvät kirjaamis-, arvostamis-, esittämis- ja liitetietovaatimukset. Standardin seurauksena operatiivisten vuokrasopimusten ja rahoitusleasing-sopimusten välinen erottelu poistui ja kaikki vuokralleottajien vuokrasopimukset käsitellään samalla tavalla niin, että vuokralleottaja kirjaa taseeseen omaisuuserät (vuokralle otetun omaisuuserän käyttöoikeus) ja vuokrien maksua koskevat rahoitusvelat kaikista vuokrasopimuksista, ellei vuokrakausi ole 12 kuukautta tai sitä lyhyempi, tai vuokrakohteen arvo ole vähäinen. Tuloslaskelmaan ei kirjata vuokrakuluja, vaan käyttöoikeusomaisuuserän poistot ja rahoitusvelan korkokulu. Vuokrakulu jakautuu korkokuluun ja velan lyhennykseen.

Asiakastieto Group on soveltanut IFRS 16 -standardin käyttöönotossa yksinkertaistettua menettelytapaa, eikä vertailuvuoden tietoja ole oikaistu. Konserni kirjaa lyhytaikaisiksi ja arvoltaan vähäisiksi luokitellut vuokrasopimukset tasaerinä kuluksi vuokrasopimusten aikana. Aktivoitavien vuokrasopimusten vuokrasopimusvelka ja käyttöoikeusomaisuuserä arvostetaan maksamattomien vuokrien ja mahdollisten jäännösarvotakuiden nykyarvoon. Konsernin nykyarvolaskelmissa käyttämä diskonttaus korko vaihtelee 1,2 % – 2,2 % välillä riippuen vuokrasopimuksen kestosta, painotetun keskiarvon ollessa 1,7 %. Kaikki käyttöoikeusomaisuuserät on arvostettu määrään, joka vastasi vuokrasopimusvelkaa käyttöönottoajankohtana (oikaistuna etukäteen maksetuilla tai siirtyvillä vuokrakuluilla). Konserni on käyttänyt standardin sallimia helpotuksia, eikä kirjannut siirtymäpäivänä velkaa vuokrasopimuksista, jotka päättyvät vuoden 2019 aikana. IFRS 16 -standardi vaikuttaa lähinnä konsernin operatiivisten vuokrasopimusten kirjanpitoikäisyyteen. Konsernin rahoitusleasing-sopimukset käsiteltiin jo käyttöoikeusomaisuuserinä ja rahoitusvelkoina, joten niiden osalta uuden standardin käyttöönotolla ei ollut vaikutusta.

Vuokralleantajat luokittelevat vuokrasopimukset edelleen rahoitusleasing- tai operatiivisiksi vuokrasopimuksiksi. IFRS 16 -standardin mukainen vuokralleantajan vuokrasopimuksen tilinpäätöskäsittely on olennaisilta osin muuttumaton aikaisemmin voimassa oleviin standardeihin verrattuna. Konsernin toiminta vuokralleantajana ei ole olennaista, joten sen osalta standardin soveltamisella ei ole merkittävää vaikutusta siirtymäpäivän kirjauksiin eikä konsernin tuleviin tilinpäätöksiin.

Tilinpäätöksessä 2018 esitettyjen vuokrasopimusvelvoitteiden ja IFRS 16 -standardin mukaisten vuokrasopimusvelkojen täsmäytyslaskelma:

VUOKRASOPIMUSVELAT	
Tuhatta euroa	1.1.2019
Ei purettavissa olevat vuokrasopimusvelvoitteet 31.12.2018	18 712
Lyhytaikaiset vuokrasopimukset	-254
Arvoltaan vähäiset vuokrasopimukset	-371
Vuokrasopimukset, jotka on luokiteltu palvelusopimuksiksi	-5 091
Diskonttaamattomat vuokrasopimusvelat vuokrasopimuksista 1.1.2019	12 996
Diskonttatut vuokrasopimusvelat käyttäen lisäluotonkorkoa 1.1.2019	11 876
Rahoitusleasingvelat 31.12.2018	394
Rahoitusleasingvelan arvonlisävero-oikaisu	-76
Vuokrasopimusvelka 1.1.2019	12 194
Lyhytaikainen vuokrasopimusvelka	2 181
Pitkäaikainen vuokrasopimusvelka	10 013
Yhteensä	12 194

Vuokrasopimukseen liittyvät käyttöoikeusomaisuuserät on arvostettu määrään, joka vastaa vuokrasopimusvelkaa standardin käyttöönottoajankohtana.

KÄYTTÖOIKEUSOMAISUUSERÄT		
Tuhatta euroa	30.6.2019	1.1.2019
Toimitilat	10 536	11 760
Koneet ja kalusto	310	434
Yhteensä	10 846	12 194

Tilikauden 2018 lopussa konsernilla oli 18,7 milj. euroa operatiivisiin vuokrasopimukseen perustuvia, ei peruutettavissa olevia, diskonttaamattomia vuokrasopimusvelvoitteita sekä rahoitusleasingvelkoja 0,4 milj. euroa. Standardin käyttöönotossa näistä vuokrasopimusvelvoitteista kirjattiin käyttöoikeusomaisuuseriin 12,2 milj. euroa ja vuokrasopimusvelkoihin 12,2 milj. euroa, joista 2,2 milj. euroa on lyhytaikaisia ja 10,0 milj. euroa pitkäaikaisia vuokrasopimusvelkoja.

Konserni vuokraa toimitiloja, IT-laitteita ja henkilöautoja. Vuokrasopimukset vaihtelevat kestoltaan alle vuodesta 9 vuoteen ja osa vuokrasopimuksista sisältää jatko-optioita. Vuokrasopimukset neuvotellaan sopimuskohtaisesti ja ne sisältävät normaaleja ja tavanomaisia vuokrasopimusehtoja.

IFRS 16 -standardin käyttöönotolla on merkittävä vaikutus konsernin oikaistuun käyttökatteeseen, joka on konsernin keskeinen kannattavuuden kehitystä kuvaava vaihtoehtoinen tunnusluku. Tästä syystä yhtiö esittää oikaistun käyttökateen ilman IFRS 16 -vaikutusta vaihtoehtoisena tunnuslukuna 1.1.2019 alkaen. IFRS 16 -standardin käyttöönoton vaikutus oikaistuun käyttökatteeseen on kuvattu Liitteessä 2. Konsernin tunnusluvut.

2.2. Liikevaihto

LIKEVAIHTO LIIKETOIMINTA-ALUEITTAIN					
Tuhatta euroa	1.4. – 30.6.2019	1.4. – 30.6.2018	1.1. – 30.6.2019	1.1. – 30.6.2018	1.1. – 31.12.2018
Risk Decisions	23 888	10 650	47 271	20 694	65 192
SME and Consumers	7 338	2 384	14 472	4 801	19 565
Customer Data Management	2 147	1 364	4 166	2 802	7 042
Digital Processes	2 192	1 330	4 180	2 519	6 337
Yhteensä	35 565	15 728	70 088	30 815	98 135

Asiakastieto Groupin hallitus päätti 20.6.2018 uudesta organisaatorakenteesta. Asiakastieto Groupin uusi organisaatio muodostuu 1.7.2018 alkaen kahdentyyppisistä yksiköistä: liiketoiminta-alueista ja liiketoimintaa tukevista toimintoyksiköistä. Vertailuvuoden liikevaihto on esitetty käyttäen näitä uusia liiketoiminta-alueita ja muutettu vastaamaan tilikauden 2019 tuotteiden liiketoiminta-aluejakoa. Tiettyjen tuotteiden liikevaihto esitetään jatkossa Customer Data Management -liiketoiminta-alueen sijaan SME and Consumers -liiketoiminta-alueen tiedoissa.

Asiakastieto Group täsmensi IFRS 15 -standardin käyttöönoton yhteydessä asiakaskohtaisten projektien tuottojen kirjaamisajankohtaa vastaamaan paremmin standardin määrittelemää asiakkaalle siirtyvää palvelun määräysvallan ajankohtaa. IFRS 15 -standardin soveltamisen vaikutus Risk Decisions -liiketoiminta-alueen vertailukauden 1.4.2018 – 30.6.2018 liikevaihtoon oli 88 tuhatta euroa ja vertailukauden 1.1.2018 – 30.6.2018 sekä tilikauden 2018 liikevaihtoon 117 tuhatta euroa.

2.3. Yrityshankinnat

Proff -yhtiöiden hankinta

Asiakastieto Group osti yritystietopalvelu Proffin Norjan, Ruotsin ja Tanskan osakekannan Enirolta 20.5.2019 allekirjoitetulla sopimuksella. Kauppa astui voimaan 1.7.2019. Yrityshankinnan kauppahinta oli 120,0 miljoonaa Ruotsin kruunua, joka suoritettiin käteisellä yhdessä erässä. Kauppahintaan lisättiin 5 prosentin vuosikorko 1.1. – 1.7.2019 väliseltä ajalta, jolloin maksettava korko oli 3,0 miljoonaa Ruotsin kruunua. Proff -yhtiöiden ostoon liittyvät hankintamenolaskelmat ovat tekeillä.

Yrityskauppa vahvistaa Asiakastiedon markkina-asemaa Pohjoismaiden johtavana yritystietopalveluiden tarjoajana. Proffin Norjan, Ruotsin ja Tanskan yritystietopalveluissa on yhteensä noin kolme miljoonaa yksittäistä kävijää kuukausitasolla ja sen tarjoamat freemium-yritystietopalvelut vastaavat Asiakastieto Groupin allabolag.se -palvelua Ruotsissa ja asiakastieto.fi/yritykset -palvelua Suomessa.

Proff-yhtiöiden liikevaihto vuonna 2018 oli noin 101 miljoonaa Ruotsin kruunua ja niillä on palveluksessaan yhteensä noin 60 henkilöä. Ostettu liiketoiminta koostuu Proff ja Proff Forvalt -yritystietopalveluista. Proff on internet-pohjainen, ilmaisten yritys- ja taloustietojen palvelu, jonka liiketoiminta perustuu yritysten ostamaan näkyvyyteen, display-mainontaan ja tilauspohjaiseen tulomalliin. Proff Forvalt on maksullinen palvelu, joka tarjoaa kattavia yritysten talous- ja taustatietoja sekä luottoluokituksia norjalaisille asiakkailleen.

Asiakastieto Groupin johdon arvioimilla carve-out -oikaisuilla ja vertailukelpoisuuteen vaikuttavilla erillä oikaistu Proff-yhtiöiden käyttökatemarginaali oli noin 16 % vuonna 2018. Proff-yhtiöiden yhteenlaskettu nettokassa oli 31.12.2018 noin 37 miljoonaa Ruotsin kruunua.

Solidinfo.SE:n liiketoiminnan osto

Asiakastieto Groupiin kuuluva UC Affärsinformation AB sopi ostavansa Solidinfo.SE:n liiketoiminnan Social Media Support Sverige AB:lta 12.2.2019 allekirjoitetulla sopimuksella. Liiketoimintakaupalla Asiakastieto Group vahvisti yritystietopalvelujen tarjontaa Ruotsissa. Solidinfo.SE-palvelun ydin on ilmaisten yritys- ja taloustietojen hakupalvelu, joka on saman tyyppinen kuin UC Affärsinformation AB:n tarjoama ruotsalaisyritysten yritystietopalvelu. Kauppa astui voimaan 28.2.2019 ja sillä ei ollut merkittävää vaikutusta Asiakastieto Groupin kassavirtaan tai taloudelliseen asemaan. Kauppahintaa ei julkisteta.

UC AB:n osakkeiden hankinta

Asiakastieto Group Oyj:n hallitus ja UC AB:n sen hetkiset omistajat tiedottivat 24.4.2018 sopineensa yhtiöiden yhdistymisestä. Asiakastieto Group Oyj hankki 29.6.2018 UC AB:n osakkeet yhdistymissopimuksen mukaisesti kauppahinnalla, jonka kokonaissuuruus oli 338,9 milj. euroa. Kauppahinta koostui 98,8 milj. euron käteisvastikkeesta sekä 8 828 343 uudesta liikkeelle lasketusta yhtiön osakkeesta.

Asiakastieto Group Oyj ja UC:n osakkeiden myyjät tekivät lisäksi osakassopimuksen, joka koskee UC:n luottorekisterin ja luottorekisteritietojen hallintaa. Myyjien yhdessä omistama yhtiö vastaanotti osana yrityskauppaa pienen määrän UC:n B-sarjan osakkeita, jotka antavat haltijoilleen tiettyjä hallinnollisia oikeuksia. B-sarjan osakkeilla ei ole oikeutta osinkoon tai UC:n tulokseen ja taseeseen.

Hankintamenolaskelman perusteella kauppahinnasta kohdistettiin asiakassuhteisiin 20,3 milj. euroa, joka poistetaan 8 – 20 vuodessa, tuotemerkkeihin 31,0 milj. euroa, joka poistetaan 15 vuodessa ja teknologiaan 65,4 milj. euroa, joka poistetaan 5 – 12 vuodessa. Hankinnasta syntyi 227,0 milj. euron liikearvo. Osakkeiden hankinnan ja yhtiöiden integraation toteuttamisen asiantuntijakulut 7,3 milj. euroa kirjattiin kuluksi tilikaudella 2018.

Konsernituloslaskelmaan 2018 sisältyy UC AB:n hankinnan jälkeistä liikevaihtoa 36,6 milj. euroa ja tilikauden voitto 0,8 milj. euroa. Yrityskaupassa syntyneen konsernin tilikauden liikevaihto olisi 134,3 milj. euroa ja tilikauden voitto 12,9 milj. euroa, jos liiketoimintojen yhdistäminen olisi toteutunut jo tilikauden 2018 alussa. UC:n tase on yhdistelty Asiakastieto Groupin konsernitaseeseen 30.6.2018 alkaen ja tuloslaskelman luvut konsernituloslaskelmaan 1.7.2018 alkaen.

2.4. Oma pääoma

MUUTOKSET OSAKKEIDEN LUKUMÄÄRÄSSÄ		
	Osakemäärä	Osakkeet yhteensä
1.1.2018		15 102 178
Johdon kannustinjärjestelmän mukaisesti liikkeeseen lasketut osakkeet	23 443	15 125 621
Suunnattu osakeanti	8 828 343	23 953 964
31.12.2018		23 953 964
1.1.2019		23 953 964
Johdon kannustinjärjestelmän mukaisesti liikkeeseen lasketut osakkeet	39 328	23 993 292
30.6.2019		23 993 292

Asiakastieto Group Oyj:n avainhenkilöille suuntaamassa maksuttomassa osakeannissa merkittiin yhteensä 39 328 uutta osaketta, jotka rekisteröitiin kaupparekisteriin 8.3.2019. Uudet osakkeet tuottavat oikeuden osinkoon ja muuhun varojen jakoon sekä muut osakkeenomistajan oikeudet rekisteröintipäivästä 8.3.2019 alkaen. Kaupankäynti uusilla osakkeilla alkoi 11.3.2019. Osakepalkitsemiseen liittyvästä osakkeiden liikkeeseen laskusta kerrotaan tarkemmin tilinpäätöslyhennelmän liitetietojen kohdassa 2.7. Lähipiiritapahtumat.

Asiakastieto Group Oyj:n avainhenkilöille suuntaamassa maksuttomassa osakeannissa merkittiin yhteensä 23 443 uutta osaketta. Uudet osakkeet rekisteröitiin kaupparekisteriin 29.5.2018 ja ne tuottavat oikeuden osinkoon ja muuhun varojen jakoon sekä muut osakkeenomistajan oikeudet rekisteröintipäivästä alkaen. Kaupankäynti osakkeilla alkoi 30.5.2018. Osakepalkitsemiseen liittyvästä osakkeiden liikkeeseen laskusta kerrotaan tarkemmin tilinpäätöslyhennelmän liitetietojen kohdassa 2.7. Lähipiiritapahtumat.

Asiakastieto Group Oyj laski liikkeeseen 29.6.2018 8 828 343 uutta osaketta osana UC AB:n kauppahintaa. Finanssivalvonta hyväksyi 10.9.2018 yhtiön laatiman listalleottoesitteen ja Nasdaq Helsinki Oy 11.9.2018 uusien osakkeiden listalleoton. Kaupankäynti uusilla osakkeilla alkoi 12.9.2018.

Asiakastieto Group Oyj jakoi tilikaudelta 2018 varoja 0,95 euroa osakkeelta, yhteensä 22,8 milj. euroa. Osinko ja pääomanpalautus maksettiin 11.4.2019. Yhtiö jakoi tilikaudelta 2017 osinkoa 0,95 euroa osakkeelta, yhteensä 14,3 milj. euroa. Osingon maksupäivä oli 4.4.2018.

2.5. Korolliset velat

KONSERNIN KOROLLISET VELAT			
Tuhatta euroa	30.6.2019	30.6.2018	31.12.2018
Pitkäaikaiset			
Lainat rahoituslaitoksilta	168 031	169 617	169 849
Vuokrasopimusvelat	8 758	-	-
Rahoitusleasingvelat	-	266	264
Yhteensä	176 789	169 882	170 113
Lyhytaikaiset			
Vuokrasopimusvelat	2 148	-	-
Rahoitusleasingvelat	-	180	130
Yhteensä	2 148	180	130
Korolliset velat yhteensä	178 937	170 062	170 243

Rahoituslaitoslainoista oli 30.6.2019 105,4 milj. euroa (169,6 milj. euroa) euromääräisiä ja 62,6 milj. euroa (0 euroa) Ruotsin kruunun määräisiä.

Asiakastieto Group Oyj sopi 18.10.2018 pitkäaikaisten lainojensa uudelleenrahoituksesta. Yhtiö solmi yhteensä 180 milj. euron suuruista rahoituskokonaisuutta koskevan lainasopimuksen Danske Bank A/S:n, OP Yrityspankki Oyj:n ja Nordea Bank Oyj:n kanssa. Uudella rahoituskokonaisuudella Asiakastieto Group Oyj uudelleenrahoitti 28.11.2014 Danske Bank A/S:n ja Pohjola Pankki Oyj:n kanssa solmitun 75 milj. euron määräaikaishain- ja luottolimiittisopimuksen sekä 31.5.2018 UC:n hankinnan rahoittamiseksi Danske Bank Oyj:n ja OP Yrityspankki Oyj:n kanssa solmitun 100 milj. euron väliaikaishainaa koskevan rahoitussopimuksen.

Uusi vakuudeton rahoituskokonaisuus koostuu 160 milj. euron määräaikaishainasta sekä 20 milj. euron luottolimiitistä. Yhtiö nosti määräaikaishainan 25.10.2018 osittain euroissa ja osittain Ruotsin kruunuissa lainasopimuksen ehtojen mukaisesti. Lainat eräänyvät yhdessä erässä maksettavaksi lokakuussa 2023. Yhtiön luottolimiitistä oli käytetty 10 milj. euroa 30.6.2019.

Konserni otti käyttöönsä toisen vuosineljänneksen aikana Danske Bank A/S:n monivaluuttaisen cash pool -järjestelyn, jonka avulla varmistetaan konsernin rahavarojen tehokas käyttö. Järjestelyyn liitettiin 15 milj. euron tililimiitti, joka oli käyttämättä 30.6.2019.

Lainoihin sisältyy neljännesvuosittain tarkasteltava rahoituskovenanti, joka on rahoitussopimuksen mukaisesti laskettu nettovelan suhde käyttökatteeseen (Net debt to EBITDA). Konsernin rahoitussopimuksen määrittelyn mukaisen nettovelan suhde rahoitussopimuksen ehtojen mukaisesti oikaistuun käyttökatteeseen 30.6.2019 oli 3,2 (3,7). Rahoitussopimuksen mukainen kovenanttiraja oli 30.6.2019 4,5 (4,0).

2.6. Vuokrasopimusvastuut

VUOKRASOPIMUSVASTUUT			
Tuhatta euroa	30.6.2019	30.6.2018	31.12.2018
Yhden vuoden kuluessa	44	4 497	4 406
Yhtä vuotta pidemmän ajan ja enintään viiden vuoden kuluttua	-	13 378	12 000
Yli viiden vuoden kuluttua	-	2 653	2 306
Yhteensä	44	20 527	18 712

Vuokrasopimusten perusteella maksettavat vähimmäisvuokrat on esitetty katsauskaudelta vuokrasopimuksista, joiden vuokraus on 12 kuukautta tai sitä lyhyempi. Konserni ei esitä arvoltaan vähäisten vuokrasopimusten eikä IT-palvelusopimusten vähimmäisvuokria vuokrasopimusvastuina. Vertailutiedot on esitetty IAS 17 -standardin ja katsauskauden tiedot IFRS 16 -standardin mukaisesti.

IFRS 16 -standardin käyttöönotosta johtuen vuokrasopimusvastuita on kirjattu taseen lyhyt- ja pitkäaikaisiin vuokrasopimusvelkoihin, joten katsauskaudelta esitettävien vastuiden määrä on pienentynyt merkittävästi. Tämän puolivuositiedon kohdassa 2.1. Laatumisperiaatteet on esitetty täsmäytyslaskelma tilinpäätöksen 2018 vuokrasopimusvelvoitteiden ja IFRS 16 -standardin mukaisten vuokrasopimusvelkojen välillä.

2.7. Lähipiiritapahtumat

Konsernin lähipiiriin kuuluvat konserniyritykset ja yhtiössä huomattavaa vaikutusvaltaa käyttävät osakkeenomistajat. Yhtiössä huomattavaa vaikutusvaltaa käyttävät merkittävät osakkeenomistajat, joilla on ollut oikeus nimittää edustajansa yhtiön hallitukseen. Lähipiiriin kuuluvat myös johtoon kuuluvat avainhenkilöt kuten hallitus, toimitusjohtaja, johtoryhmä ja näiden läheiset perheenjäsenet sekä edellä mainittujen tahojen määräysvaltayhtiöt.

LÄHIPIIRIN KANSSA TOTEUTETTIIN SEURAAVAT LIKETOIMET			
1.1.-30.6.2019 Tuhatta euroa	Tavaroiden ja palveluiden myynnit	Tavaroiden ja palveluiden ostot	Rahoitustuotot ja -kulut
Huomattavaa vaikutusvaltaa käyttävät osakkeenomistajat	5 596	-348	-404
Yhteensä	5 596	-348	-404
30.6.2019 Tuhatta euroa		Saamiset	Velat
Huomattavaa vaikutusvaltaa käyttävät osakkeenomistajat		1 319	56 360
Yhteensä		1 319	56 360
1.1.-31.12.2018 Tuhatta euroa	Tavaroiden ja palveluiden myynnit	Tavaroiden ja palveluiden ostot	Rahoitustuotot ja -kulut
Huomattavaa vaikutusvaltaa käyttävät osakkeenomistajat	5 389	-482	-181
Yhteensä	5 389	-482	-181
31.12.2018 Tuhatta euroa		Saamiset	Velat
Huomattavaa vaikutusvaltaa käyttävät osakkeenomistajat		1 091	57 516
Yhteensä		1 091	57 516

Liiketoimet lähipiirin kanssa on toteutettu tavanomaisin markkinaehdoin. Konsernin lähipiiriliiketoimet katsauskaudella johtoon kuuluvien avainhenkilöiden ja hallituksen jäsenten kanssa koostuvat normaaleista palkoista ja palkkioista.

Johdon pitkän aikavälin kannustinjärjestelmät

Pitkän aikavälin kannustinjärjestelmä 2015 – 2018

Hallitus päätti maaliskuussa 2015 konsernin johdolle suunnatusta kannustinjärjestelmästä. Järjestelmä perustui konsernin johdon henkilökohtaisiin sijoituksiin Asiakastieto Group Oyj:n osakkeisiin sekä konsernin johdon mahdollisuuteen ansaita lisää osakkeita palkkiona pitkän aikavälin tavoitteiden täyttymisen sekä yhtiön sitoutumisen perusteella. Osallistuakseen kannustinjärjestelmiin ja

saadakseen palkkion, konsernin johto hankki hallituksen määrittelemän määrän osakkeita henkilöstöannissa. Pitkän aikavälin kannustinjärjestelmään kuului kaksi elementtiä: suoritusperusteinen osakeohjelma ja lisäosakeohjelma.

Mahdollinen palkkio riippui työ- ja toimisuhteen jatkumisesta palkkion maksuhetkellä ja osakeomistusedellytysten täyttymisestä. Vuoden 2015 suoritusperusteisen osakeohjelman ja lisäosakeohjelman perusteella maksetut palkkiot vastasivat arvoltaan enintään 108 000 osaketta sisältäen myös rahapalkkion määrän.

Yhtiön hallitus päätti kesäkuussa 2016 jatkaa hallituksen maaliskuussa 2015 hyväksymää avainhenkilöiden suoritusperusteista kannustinjärjestelmää. Jos ohjelman tavoitteet saavutetaan kokonaisuudessaan, maksettavat palkkiot vastaisivat yhteensä enintään 72 000 osakkeen arvoa sisältäen myös palkkioiden rahoituksen.

Johdon pitkän aikavälin kannustinjärjestelmä kuului IFRS 2 -standardin piiriin. Katsauskaudelle jaksotettu kulu 27 tuhatta euroa (131 tuhatta euroa) on kirjattu henkilöstökuluihin.

Suoritusperusteinen osakeohjelma 2015

Suoritusperusteisen osakeohjelman 2015 palkkio jaksolta maaliskuu 2015 – maaliskuu 2018 perustui Asiakastieto Group Oyj:n osingolla korjattuun osakkeenomistajille tulevan kokonaistuoton määrään. Osakeohjelman ansaintajakso päättyi 31.3.2018 ja palkkiot maksettiin 29.5.2018.

Lisäosakeohjelma 2015 ja suoritusperusteinen osakeohjelma 2016

Lisäosakeohjelman 2015 puitteissa merkityt henkilöstöosakkeet oikeuttivat johdon jäsenen saamaan palkkiona yhden lisäosakkeen jokaista lisäosakeohjelman puitteissa merkittyä henkilöstöosaketta kohden neljän vuoden kuluttua edellyttäen, että ohjelman ehdot täyttyivät. Lisäosakeohjelman palkkio maksettiin osallistujille 8.3.2019.

Suoritusperusteinen palkkio 2016 jaksolta heinäkuu 2016 – joulukuu 2018 perustui Asiakastieto Group Oyj:n osingolla korjattuun osakkeenomistajille tulevan kokonaistuoton määrään. Ansaittu palkkio maksettiin osallistujille 8.3.2019.

Suoritusperusteisiin osakeohjelmiin 2015 ja 2016 osallistuneille avainhenkilöille annettiin suunnatussa osakeannissa vastikkeetta yhteensä 39 328 Asiakastieto Group Oyj:n uutta osaketta ohjelman ehtojen mukaisesti. Annetuista osakkeista pidettiin ja maksettiin verottajalle ennakonpidätystä 1,1 milj. euroa. Päätös suunnatussa osakeannista perustui varsinaisen yhtiökokouksen 22.3.2018 hallitukselle antamaan valtuutukseen. Uudet osakkeet rekisteröitiin kaupparekisteriin 8.3.2019 ja ne tulivat julkisen kaupankäynnin kohteeksi 11.3.2019.

Pitkän aikavälin kannustinjärjestelmä 2018 – 2021

Yhtiön hallitus päätti elokuussa 2018 uudesta pitkän aikavälin osakepohjaisesta kannustinjärjestelmästä Asiakastieto Group -konsernin avainhenkilöille. Järjestelmän kohderyhmään kuuluu noin 40 avainhenkilöä mukaan lukien johtoryhmän jäsenet. Järjestelmään osallistuminen ja palkkion maksaminen edellyttävät, että osallistuja hankkii Asiakastieto Group Oyj:n osakkeita tai kohdentaa ohjelmaan ennestään omistamiaan Asiakastiedon osakkeita hallituksen päättämän määrän.

Mahdollinen palkkio sitouttamisjaksolta riippuu työ- tai toimisuhteen jatkumisesta palkkion maksuhetkellä ja osakeomistusedellytyksen täyttymisestä. Sitouttamisjakson palkkio maksetaan sitouttamisjakson päättymisen jälkeen vuonna 2020. Mahdollinen palkkio ansaintajaksolta perustuu lisäksi Asiakastieto Group Oyj:n osakkeen kokonaistuottoon (TSR) ansaintajaksolla ja konsernin oikaistuun käyttökatteeseen vuonna 2020. Ansaintajaksion palkkio maksetaan kahdessa erässä vuonna 2021.

Järjestelmän perusteella maksettavat palkkiot vastaavat yhteensä enintään noin 300 000 Asiakastieto Group Oyj:n osakkeen arvoa (sisältäen myös rahana maksettavan osuuden). Katsauskaudelle jaksotettu kulu 424 tuhatta euroa (0 euroa) on kirjattu henkilöstökuluihin.

LIITE 1. KONSERNIN PRO FORMA –TALOUDELLISET TIEDOT

Seuraavat tilintarkastamattomat pro forma -taloudelliset tiedot on esitetty tarkoituksena havainnollistaa UC:n hankinnan ja siihen liittyvän väliaikaisrahoituksen vaikutusta konsernin toiminnan tulokseen. Konserni solmi UC:n hankinnan rahoittamiseksi 100,0 milj. euron väliaikaislainaa koskevan rahoitussopimuksen. Väliaikaislaina nostettiin 29.6.2018 ja se korvattiin lainojen uudelleenrahoituksella 25.10.2018. Väliaikaislainan rahoituskuluihin liittyvä oikaisu kuvastaa efektiivisen koron kirjaamista kuluksi kyseisiä kausia koskevilla konsernin pro forma -taloudellisissa tiedoissa. Pro forma -tarkoitukseen käytetty väliaikaislainan efektiivinen korko oli 1,7 prosenttia. UC:n hankinnasta annetaan lisätietoja tämän puolivuositiedotuksen tilinpäätösyhennelmän liitetiedossa 2.3. Yrityshankinnat.

Konsernin pro forma -tuloslaskelmatiedot

KONSERNIN PRO FORMA –TULOSLASKELMA					
	Toteuma		Toteuma		
	1.4. –	1.4. –	1.1. –	1.1. –	1.1. –
Miljoonaa euroa	30.6.2019	30.6.2018	30.6.2019	30.6.2018	31.12.2018
Liikevaihto	35,6	34,1	70,1	66,9	134,3
Liiketoiminnan muut tuotot	0,0	0,1	0,0	0,1	0,1
Materiaalit ja palvelut	-6,2	-6,0	-11,8	-11,3	-22,8
Henkilöstökulut	-10,5	-10,7	-20,3	-20,8	-40,7
Liiketoiminnan muut kulut	-8,7	-11,0	-17,0	-20,9	-38,2
Valmistus omaan käyttöön	0,5	0,5	1,1	1,1	2,0
Poistot	-5,8	-3,7	-10,5	-7,4	-15,5
Liikevoitto	5,0	3,2	11,7	7,7	19,2
Rahoitustuotot	0,1	0,0	0,1	0,0	0,0
Rahoituskulut	-0,7	-0,8	-1,5	-1,5	-3,1
Rahoitustuotot ja –kulut	-0,6	-0,8	-1,4	-1,5	-3,1
Voitto ennen veroja	4,4	2,5	10,2	6,2	16,2
Tuloverot	-0,9	-0,6	-1,9	-1,2	-3,3
Kauden tulos	3,5	1,9	8,3	5,0	12,9
Erät, jotka saatetaan siirtää tulos-					
vaikutteisiksi:					
Muuntoerot ulkomaisista yksiköistä	-4,3	-	-8,2	-	5,4
Ulkomaisiin yksiköihin tehtyjen nettosijoitusten suojaukset	1,0	-	1,9	-	-0,9
Eriin liittyvät tuloverot	-0,2	-	-0,4	-	0,2
	-3,5	-	-6,7	-	4,8
Erät, joita ei siirretä tulos-					
vaikutteisiksi:					
Työsuhteen päättymisen jälkeisten etuusvelvoitteiden uudelleen määrittämisestä johtuvat erät	-	0,1	-	1,2	0,5
Eriin liittyvät tuloverot	-	0,0	-	-0,3	-0,1
	-	0,1	-	0,9	0,4
Kauden muut laajan tuloksen erät verovaikutus huomioon otettuna	-3,5	0,1	-6,7	0,9	5,2
Kauden laaja tulos	0,1	2,0	1,6	6,0	18,0

Tilintarkastamattomien pro forma -taloudellisten tietojen laatimisperiaatteet

Pro forma -taloudelliset tiedot 31.12.2018 päättyneeltä tilikaudelta on laadittu yhdistämällä Asiakastieto Groupin ja UC:n historialliset laajat konsernituloslaskelmat sekä ottamalla huomioon UC:n hankinnan, väliaikaisrahoitus mukaan lukien, vaikutus ikään kuin hankinta olisi toteutunut 1.1.2017. UC:n tase on yhdistelty Asiakastieto Groupin taseeseen 30.6.2018 alkaen ja tuloslaskelman luvut 1.7.2018 alkaen, joten vuoden 2018 kolmannen ja neljännen vuosineljänneksen luvut on otettu huomioon pro forma -laskelmissa toteutuneilla raportoiduilla luvuilla.

Pro forma -taloudelliset tiedot 31.12.2018 päättyneeltä tilikaudelta on laadittu perustuen samoihin laatimisperiaatteisiin kuin Asiakastieto Groupin tilintarkastettu konsernitilinpäätös tilikaudelta 2018.

Tilintarkastamattomat pro forma -taloudelliset tiedot on laadittu perustuen Asiakastieto Groupin ja UC:n IFRS-standardien mukaisesti laadittuihin historiallisiin laajoihin konsernituloslaskelmiin. Lisätietoja Asiakastieto Groupin historiallisista tuloksista on saatavissa Asiakastieto Group -konsernin tilintarkastetuista tilinpäätöksistä sekä Asiakastieto Groupin vuoden 2018 puolivuositarkastuksesta, jossa on esitetty myös pro forma -taloudellisten tietojen laatimisperustaa koskevat tiedot ja tilintarkastamattomiin laajoihin pro forma -tuloslaskelmiin liittyvät liitetiedot tarkemmin. Asiakastieto Group -konsernin tilintarkastetut tilinpäätökset ja puolivuositarkastus vuodelta 2018 ovat saatavilla osoitteesta: www.asiakastieto.fi.

Kaikki luvut esitetään miljoonina euroina, ellei toisin ilmoiteta. Pro forma -taloudellisten tietojen luvut ovat pyöristettyjä, joten lukujen yhteenlaskettu summa saattaa poiketa sarakkeen tai rivin esitetystä summaluvusta.

Pro forma –lisätiedot

Seuraavissa taulukoissa esitetään samoin periaattein kuin pro forma -tuloslaskematiedot laadittu emoyhtiön omistajille kuuluva laimentamaton ja laimennettu pro forma -osakekohtainen tulos sekä liiketoiminta-aluekohtainen liikevaihdon jakauma.

PRO FORMA –OSAKEKOHTAINEN TULOS					
Miljoonaa euroa (ellei toisin mainita)	Toteuma		Toteuma		
	1.4. – 30.6.2019	1.4. – 30.6.2018	1.1. – 30.6.2019	1.1. – 30.6.2018	1.1. – 31.12.2018
Emoyhtiön omistajille kuuluva pro forma -tulos	3,5	1,9	8,3	5,0	12,9
Ulkona olevan osakemäärän painotettu keskiarvo, historiallinen (kpl)	23 993 292	15 304 709	23 978 734	15 204 003	15 116 115
Uusia osakkeita koskeva pro forma -oikaisu (kpl)	-	-194 030	-	-97 551	-
Osana vastiketta liikkeeseen lasketut uudet osakkeet (kpl)	-	8 828 343	-	8 828 343	8 828 343
Ulkona olevan pro forma -osakemäärän painotettu keskiarvo, laimentamaton (kpl)	23 993 292	23 939 022	23 978 734	23 934 795	23 944 458
Pro forma -osakekohtainen tulos, laimentamaton (euroa)	0,15	0,08	0,35	0,21	0,54
Ulkona olevan pro forma -osakemäärän painotettu keskiarvo, laimentamaton (kpl)	23 993 292	23 939 022	23 978 734	23 934 795	23 944 458
Johdon kannustinjärjestelyyn liittyvät osakkeet (kpl)	5 146	40 523	5 146	40 523	46 465
Pro forma -osakemäärän painotettu keskiarvo, laimennusvaikutuksella korjattu (kpl)	23 998 438	23 979 545	23 983 880	23 975 318	23 990 923
Pro forma -osakekohtainen tulos, laimennettu (euroa)	0,15	0,08	0,35	0,21	0,54

PRO FORMA –LIIKEVAIHTO LIIKETOIMINTA-ALUEITTAIN					
	Toteuma		Toteuma		
	1.4. – 30.6.2019	1.4. – 30.6.2018	1.1. – 30.6.2019	1.1. – 30.6.2018	1.1. – 31.12.2018
Miljoonaa euroa					
Risk Decisions	23,9	22,2	47,3	43,5	88,0
SME and Consumers	7,3	7,6	14,5	15,0	29,7
Customer Data Management	2,1	2,2	4,2	4,7	8,9
Digital Processes	2,2	2,1	4,2	3,8	7,6
Yhteensä	35,6	34,1	70,1	66,9	134,3

Vertailuvuoden tiedot on muutettu vastaamaan tilikauden 2019 tuotteiden liiketoiminta-aluejakoa. Tiettyjen tuotteiden liikevaihto esitetään jatkossa Customer Data Management -liiketoiminta-alueen sijaan SME and Consumers -liiketoiminta-alueen tiedoissa.

Pro forma -tunnusluvut

Asiakastieto Group esittää liikevoiton ja käyttökateen lisäksi pro forma -perusteisesti vertailukelpoisen osakekohtaisen tuloksen ilman yrityshankintojen käyvän arvon oikaisujen poistoja verovaikutuksineen, oikaistun liikevoiton ja oikaistun käyttökateen, jotka kuvastavat liiketoiminnan tuloksellisuutta ja parantavat eri kausien välistä vertailukelpoisuutta. Tietoja tunnuslukujen ja vaihtoehtoisten tunnuslukujen laskentakaavoista ja käyttötarkoituksista esitetään tämän puolivuositiedon liitteessä 2. Konsernin tunnusluvut.

PRO FORMA –TUNNUSLUVUT					
	Toteuma		Toteuma		
	1.4. – 30.6.2019	1.4. – 30.6.2018	1.1. – 30.6.2019	1.1. – 30.6.2018	1.1. – 31.12.2018
Miljoonaa euroa					
Liikevaihto	35,6	34,1	70,1	66,9	134,3
Liikevaihdon kasvu, %	4,2	6,8	4,7	4,7	3,6
Käyttökate (EBITDA)	10,8	6,9	22,1	15,1	34,8
Käyttökate, %	30,3	20,3	31,6	22,6	25,9
Oikaistu käyttökate	12,2	9,7	24,0	19,0	42,1
Oikaistu käyttökatemarginaali, %	34,3	28,5	34,2	28,3	31,3
Oikaistu käyttökate ilman IFRS 16 -vaikutusta	11,7	9,7	22,9	19,0	42,1
Oikaistu käyttökatemarginaali ilman IFRS 16 -vaikutusta, %	32,8	28,5	32,6	28,3	31,3
Liikevoitto (EBIT)	5,0	3,2	11,7	7,7	19,2
Liikevoittomarginaali, %	14,1	9,5	16,7	11,5	14,3
Oikaistu liikevoitto	9,2	8,7	19,0	17,0	37,7
Oikaistu liikevoittomarginaali, %	25,8	25,5	27,1	25,4	28,1
Liikevaihto uusista tuotteista ja palveluista	1,4	2,8	2,9	5,0	10,5
Uusien tuotteiden ja palveluiden osuus liikevaihdosta, %	4,0	8,2	4,2	7,5	7,8
Osakekohtainen tulos, laimentamaton, euroa	0,15	0,08	0,35	0,21	0,54
Osakekohtainen tulos, laimennusvaikutuksella oikaistu, euroa	0,15	0,08	0,35	0,21	0,54
Osakekohtainen tulos, vertailukelpoinen, euroa ¹	0,24	0,17	0,53	0,39	0,90
Nettovelan suhde oikaistuun käyttökatteeseen, x	3,2	3,6	3,3	3,6	3,3

¹ Vertailukelpoinen pro forma -osakekohtainen tulos ei sisällä yrityshankintojen käyvän arvon oikaisujen poistoja eikä niiden verovaikutusta.

Vaihtoehtoisten pro forma -tunnuslukujen täsmäytys lähimpään IFRS-tunnuslukuun

OIKAISTU PRO FORMA –KÄYTTÖKATE					
	Toteuma		Toteuma		
Miljoonaa euroa	1.4. – 30.6.2019	1.4. – 30.6.2018	1.1. – 30.6.2019	1.1. – 30.6.2018	1.1. – 31.12.2018
Liikevoitto (IFRS)	5,0	3,2	11,7	7,7	19,2
Poistot	5,8	3,7	10,5	7,4	15,5
Käyttökate	10,8	6,9	22,1	15,1	34,8
Vertailukelpoisuuteen vaikuttavat erät					
Yritysjärjestelyihin ja integraatioon liittyvät kulut	0,6	2,2	0,9	2,8	4,2
Irtisanomisiin liittyvät maksut	0,8	0,2	1,0	0,2	2,1
Merkittävistä sääntelymuutoksista johtuvat ulkopuoliset kulut	-	0,3	-	0,8	0,9
Maksetut vahingonkorvaukset	-	-	-	-	0,1
Vertailukelpoisuuteen vaikuttavat erät yhteensä	1,4	2,8	1,8	3,8	7,3
Oikaistu käyttökate	12,2	9,7	24,0	19,0	42,1
IFRS 16 -vuokratulot	-0,5	-	-1,1	-	-
Oikaistu käyttökate ilman IFRS 16 -vaikutusta	11,7	9,7	22,9	19,0	42,1

OIKAISTU PRO FORMA –LIIKEVOITTO					
	Toteuma		Toteuma		
Miljoonaa euroa	1.4. – 30.6.2019	1.4. – 30.6.2018	1.1. – 30.6.2019	1.1. – 30.6.2018	1.1. – 31.12.2018
Liikevoitto (IFRS)	5,0	3,2	11,7	7,7	19,2
Yrityshankintojen käyvän arvon oikaisujen poistot	2,7	2,7	5,5	5,5	11,1
Vertailukelpoisuuteen vaikuttavat erät					
Yritysjärjestelyihin ja integraatioon liittyvät kulut	0,6	2,2	0,9	2,8	4,2
Irtisanomisiin liittyvät maksut	0,8	0,2	1,0	0,2	2,1
Merkittävistä sääntelymuutoksista johtuvat ulkopuoliset kulut	-	0,3	-	0,8	0,9
Maksetut vahingonkorvaukset	-	-	-	-	0,1
Vertailukelpoisuuteen vaikuttavat erät yhteensä	1,4	2,8	1,8	3,8	7,3
Oikaistu liikevoitto	9,2	8,7	19,0	17,0	37,7

PRO FORMA –OSAKEKOHTAINEN TULOS, VERTAILUKELPOINEN					
	Toteuma		Toteuma		
Miljoonaa euroa (ellei toisin mainita)	1.4. – 30.6.2019	1.4. – 30.6.2018	1.1. – 30.6.2019	1.1. – 30.6.2018	1.1. – 31.12.2018
Emoyhtiön omistajille kuuluva pro forma -tulos (IFRS)	3,5	1,9	8,3	5,0	12,9
Yrityshankintojen käyvän arvon oikaisujen poistot	2,7	2,7	5,5	5,5	11,1
Yrityshankintojen käyvän arvon oikaisujen poistojen verovaikutus	-0,6	-0,6	-1,2	-1,2	-2,4
Emoyhtiön omistajille kuuluva vertailukelpoinen pro forma -tulos	5,7	4,0	12,7	9,3	21,6
Ulkona olevan pro forma -osakemäärän painotettu keskiarvo (kpl)	23 993 292	23 939 022	23 978 734	23 934 795	23 944 458
Pro forma -osakekohtainen tulos, vertailukelpoinen (euroa)	0,24	0,17	0,53	0,39	0,90

LIITE 2. KONSERNIN TUNNUSLUVUT

Asiakastieto Group Oyj esittää vaihtoehtoisia tunnuslukuja lisätietona IFRS:n mukaisesti laadituissa konsernin tuloslaskelmissa, taseissa ja rahavirtalaskelmissa esitetyille tunnusluvuille kuvaamaan liiketoimintojensa taloudellista kehitystä ja parantaakseen vertailukelpoisuutta eri kausien välillä. Johdon näkemyksen mukaan vaihtoehtoiset tunnusluvut antavat merkityksellistä lisätietoa johdolle, sijoittajille, arvopaperimarkkina-analytikoille ja muille tahoille konsernin toiminnan tuloksesta, taloudellisesta asemasta ja rahavirroista. Vaihtoehtoiset tunnusluvut eivät sisälly sellaisinaan IFRS:n mukaan laadittuihin konsernitilinpäätöksiin, vaan ne on johdettu IFRS-konsernitilinpäätöksistä oikaisemalla konsernin tuloslaskelmissa, konsernitaseissa ja konsernin rahavirtalaskelmissa olevia eriä ja / tai suhteuttamalla näitä toisiinsa. Vaihtoehtoisia tunnuslukuja ei tulisi pitää korvaavina mittareina verrattuna IFRS-tilinpäätösnormistossa määriteltyihin tunnuslukuihin. Kaikki yhtiöt eivät laske vaihtoehtoisia tunnuslukuja yhdenmukaisella tavalla, ja siksi yhtiön vaihtoehtoiset tunnusluvut eivät välttämättä ole vertailukelpoisia muiden yhtiöiden samalla tavalla nimitettyjen tunnuslukujen kanssa.

Lisäksi Asiakastieto Group Oyj esittää joitakin liiketoimintansa tuloksellisuutta koskevia tunnuslukuja pro forma -perusteisesti kuvataksaan UC:n hankinnan ja väliaikaisrahoituksen vaikutusta ikään kuin kyseiset transaktiot olisivat toteutuneet aikaisempaan ajankohtana. Pro forma -taloudellisten tietojen laatimisperustaa koskevat tiedot ja laskennan perustana olevat tilintarkastamattomat pro forma -tuloslaskelmat on esitetty Liitteessä 1. Konsernin pro forma -taloudelliset tiedot.

Tämän puolivuositarkastuksen vaihtoehtoiset tunnusluvut on laskettu noudattaen samoja periaatteita kuin vuoden 2018 hallituksen toimintakertomuksessa on esitetty.

TULOS- JA KASSAVIRTATUNNUSLUVUT					
Miljoonaa euroa	1.4. – 30.6.2019	1.4. – 30.6.2018	1.1. – 30.6.2019	1.1. – 30.6.2018	1.1. – 31.12.2018
Liikevaihto	35,6	15,7	70,1	30,8	98,1
Liikevaihdon kasvu, %	126,1	8,9	127,4	8,9	74,6
Käyttökate (EBITDA)	10,8	2,0	22,1	7,1	26,7
Käyttökatemarginaali, %	30,3	12,6	31,6	23,0	27,2
Oikaistu käyttökate	12,2	6,6	24,0	13,0	36,1
Oikaistu käyttökatemarginaali, %	34,3	42,0	34,2	42,3	36,8
Oikaistu käyttökate ilman IFRS 16 -vaikutusta	11,7	6,6	22,9	13,0	36,1
Oikaistu käyttökatemarginaali ilman IFRS 16 -vaikutusta, %	32,8	42,0	32,6	42,3	36,8
Liikevoitto (EBIT)	5,0	1,0	11,7	5,2	16,7
Liikevoittomarginaali, %	14,1	6,3	16,7	16,8	17,0
Oikaistu liikevoitto	9,2	5,7	19,0	11,4	32,0
Oikaistu liikevoittomarginaali, %	25,8	36,6	27,1	36,9	32,7
Vapaa kassavirta	5,3	2,4	12,6	4,0	15,9
Kassavirtasuhde, %	49,4	123,8	57,1	55,8	59,6
Liikevaihto uusista tuotteista ja palveluista	1,4	1,6	2,9	3,1	8,6
Uusien tuotteiden ja palveluiden osuus liikevaihdosta, %	4,0	10,5	4,2	10,1	8,8
Osakekohtainen tulos, laimentamaton, euroa	0,15	-0,00	0,35	0,20	0,56
Osakekohtainen tulos, laimennusvaikutuksella oikaistu, euroa	0,15	-0,00	0,35	0,20	0,56
Osakekohtainen tulos, vertailukelpoinen, euroa ¹	0,24	0,00	0,53	0,21	0,78

¹ Vertailukelpoinen osakekohtainen tulos ei sisällä yritysankintojen käyvän arvon oikaisujen poistoja eikä niiden verovaikutusta.

TASEEN TUNNUSLUVUT					
Miljoonaa euroa	1.4. – 30.6.2019	1.4. – 30.6.2018	1.1. – 30.6.2019	1.1. – 30.6.2018	1.1. – 31.12.2018
Tase yhteensä	535,1	539,1	535,1	539,1	545,9
Nettovelka	158,7	147,1	158,7	147,1	137,0
Nettovelan suhde oikaistuun käyttökatteeseen, x	3,2	pro forma 3,6	3,3	pro forma 3,6	pro forma 3,3
Oman pääoman tuotto, %	4,7	-0,1	5,4	3,1	5,4
Sijoitetun pääoman tuotto, %	4,3	0,4	4,9	0,6	5,2
Nettovelkaantumisaste, %	53,0	47,5	53,0	47,5	42,6
Omavaraisuusaste, %	56,8	58,2	56,8	58,2	59,6
Bruttoinvestoinnit	3,2	1,0	5,8	2,5	5,6

Vaihtoehtoisten tunnuslukujen täsmäytys lähimpään IFRS-tunnuslukuun

KÄYTTÖKATE JA OIKAISTU KÄYTTÖKATE					
Tuhatta euroa	1.4. – 30.6.2019	1.4. – 30.6.2018	1.1. – 30.6.2019	1.1. – 30.6.2018	1.1. – 31.12.2018
Liikevoitto	5 021	997	11 677	5 177	16 704
Poistot	5 771	976	10 452	1 905	9 995
Käyttökate	10 792	1 974	22 129	7 082	26 699
Vertailukelpoisuuteen vaikuttavat erät					
Yritysjärjestelyihin ja integraatioon liittyvät kulut	638	4 625	863	5 940	7 266
Irtisanomisiin liittyvät maksut	782	-	966	-	1 935
Merkittävät sääntelymuutoksista johtuvat ulkopuoliset kulut	-	9	-	9	142
Maksetut vahingonkorvaukset	-	-	-	-	80
Vertailukelpoisuuteen vaikuttavat erät yhteensä	1 420	4 634	1 829	5 949	9 424
Oikaistu käyttökate	12 212	6 608	23 958	13 031	36 122
IFRS 16 -vuokratulot	-550	-	-1 106	-	-
Oikaistu käyttökate ilman IFRS 16 -vaikutusta	11 662	6 608	22 852	13 031	36 122

LIIKEVOITTO JA OIKAISTU LIIKEVOITTO					
Tuhatta euroa	1.4. – 30.6.2019	1.4. – 30.6.2018	1.1. – 30.6.2019	1.1. – 30.6.2018	1.1. – 31.12.2018
Liikevoitto	5 021	997	11 677	5 177	16 704
Yrityshankintojen käyvän arvon oikaisujen poistot	2 727	118	5 497	236	5 915
Vertailukelpoisuuteen vaikuttavat erät					
Yritysjärjestelyihin ja integraatioon liittyvät kulut	638	4 625	863	5 940	7 266
Irtisanomisiin liittyvät maksut	782	-	966	-	1 935
Merkittävät sääntelymuutoksista johtuvat ulkopuoliset kulut	-	9	-	9	142
Maksetut vahingonkorvaukset	-	-	-	-	80
Vertailukelpoisuuteen vaikuttavat erät yhteensä	1 420	4 634	1 829	5 949	9 424
Oikaistu liikevoitto	9 169	5 749	19 002	11 362	32 042

VAPAA KASSAVIRTA					
Tuhatta euroa	1.4. – 30.6.2019	1.4. – 30.6.2018	1.1. – 30.6.2019	1.1. – 30.6.2018	1.1. – 31.12.2018
Liiketoiminnan rahavirta	7 231	2 938	17 111	5 723	19 527
Maksetut korot ja muut rahoituskulut	1 393	521	1 470	782	2 092
Saadut korot ja muut rahoitustuotot	-90	-0	-161	-0	-7
Aineellisten käyttöomaisuushyödykkeiden ja aineettomien hyödykkeiden hankinnat	-3 198	-1 015	-5 789	-2 554	-5 691
Vapaa kassavirta	5 336	2 443	12 631	3 950	15 921

Pro forma -muotoisten vaihtoehtoisten tunnuslukujen täsmäytykset käyvät ilmi tämän puolivuositiedotuksen Liitteestä 1. Konsernin pro forma -taloudelliset tiedot.

Vaihtoehtoisten tunnuslukujen laskentakaavat
TUNNUSLUKIJEN LASKENTAKAAVAT

Käyttökate	Liikevoitto + poistot
Vertailukelpoisuuteen vaikuttavat erät	Olellaisia, tavanomaisesta liiketoiminnasta poikkeavia eriä, jotka ovat i) yritysjärjestelyihin ja integraatioihin liittyviä kuluja, ii) irtisanomisiin liittyviä maksuja, iii) maksettuja vahingonkorvauksia ja iv) merkittävistä sääntelymuutoksista johtuvia ulkopuolisia kuluja
Oikaistu käyttökate	Käyttökate + vertailukelpoisuuteen vaikuttavat erät
Oikaistu käyttökate ilman IFRS 16 -vaikutusta	Oikaistu käyttökate + IFRS 16 -vuokratulot
Oikaistu liikevoitto	Liikevoitto ilman yrityshankintojen käyvän arvon oikaisujen poistoja + vertailukelpoisuuteen vaikuttavat erät
Liikevaihto uusista tuotteista ja palveluista	Liikevaihto uusista tuotteista ja palveluista lasketaan viimeisen 24 kuukauden aikana markkinoille tuotujen tuotteiden ja palveluiden liikevaihtona.
Vapaa kassavirta	Liiketoiminnan rahavirta, johon on lisätty maksetut korot ja muut rahoituskulut, vähennetty saadut korot ja muut rahoitustuotot ja vähennetty aineellisten käyttöomaisuushyödykkeiden ja aineettomien hyödykkeiden hankinnat
Kassavirtasuhde, %	$\frac{\text{Vapaa kassavirta}}{\text{Käyttökate}} \times 100$
Nettovelka	Korolliset velat – rahavarat
Nettovelan suhde oikaistuun käyttökatteeseen, x	$\frac{\text{Nettovelka}}{\text{Oikaistu käyttökate}}$
Oman pääoman tuotto, %	$\frac{\text{Kauden voitto (tappio)}}{\text{Oma pääoma (kauden keskiarvo)}} \times 100$
Sijoitetun pääoman tuotto, %	$\frac{\text{Voitto (tappio) ennen veroja + rahoituskulut}}{\text{Taseen loppusumma – korottomat velat (kauden keskiarvo)}} \times 100$
Nettovelkaantumisaste, %	$\frac{\text{Korolliset velat – rahavarat}}{\text{Oma pääoma yhteensä}} \times 100$
Omavaraisuusaste, %	$\frac{\text{Oma pääoma yhteensä}}{\text{Taseen loppusumma – saadut ennakot}} \times 100$
Osakekohtainen tulos, laimentamaton	Emoyhtiön omistajille kuuluva kauden nettotulos jaettuna ulkona olevien osakkeiden lukumäärän painotetulla keskiarvolla
Osakekohtainen tulos, laimennusvaikutuksella oikaistu	Emoyhtiön omistajille kuuluva kauden nettotulos jaettuna ulkona olevien osakkeiden lukumäärän painotetulla keskiarvolla huomioiden johdon pitkän aikavälin kannustinjärjestelmään liittyvä laimentava vaikutus

Osakekohtainen tulos, vertailukelpoinen	Emoyhtiön omistajille kuuluva kauden nettotulos ilman yrityshankintojen käyvän arvon oikaisujen poistoa verovaikutuksella huomioituna jaettuna ulkona olevien osakkeiden lukumäärän painotetulla keskiarvolla
Bruttoinvestoinnit	Bruttoinvestoinnit ovat kauden pitkävaikutteisia käyttöomaisuushankintoja, joista ei ole vähennetty omaisuuden myyntejä tai liiketoiminnoista luopumisia. Käyttöomaisuus käsittää pääsääntöisesti aineelliset käyttöomaisuushyödykkeet ja aineettomat hyödykkeet

Vaihtoehtoisten tunnuslukujen käyttötarkoitukset

Käyttökate, oikaistu käyttökate ja oikaistu liikevoitto esitetään vaihtoehtoisina tunnuslukuina, sillä ne yhtiön näkemyksen mukaan parantavat ymmärrystä konsernin liiketoiminnan tuloksesta ja ne ovat usein analyytikoiden, sijoittajien ja muiden osapuolten käyttämiä tunnuslukuja.

Oikaistu käyttökate ilman IFRS 16 -vaikutusta esitetään vaihtoehtoisena tunnuslukuna 1.1.2019 alkaen, sillä se yhtiön näkemyksen mukaan parantaa ymmärrystä konsernin liiketoiminnan tuloksellisuudesta suhteessa vertailukauteen. IFRS 16 Vuokrasopimukset -standardin käyttöönotolla on merkittävää vaikutus oikaistuun käyttökatteeseen, joka on konsernin keskeinen kannattavuuden kehitystä kuvaava vaihtoehtoinen tunnusluku.

Liikevaihto uusista tuotteista ja palveluista esitetään vaihtoehtoisena tunnuslukuna, sillä se yhtiön näkemyksen mukaan kuvaa yhtiön liikevaihdon kehitystä ja rakennetta.

Vapaa kassavirta, kassavirtasuhde ja bruttoinvestoinnit esitetään vaihtoehtoisina tunnuslukuina, sillä ne yhtiön näkemyksen mukaan kuvaavat yhtiön liiketoiminnan rahavirtatarpeita ja ne ovat usein analyytikoiden, sijoittajien ja muiden osapuolten käyttämiä.

Nettovelka, nettovelan suhde oikaistuun käyttökatteeseen, oman pääoman tuotto ja sijoitetun pääoman tuotto esitetään vaihtoehtoisina tunnuslukuina, sillä ne yhtiön näkemyksen mukaan ovat hyödyllisiä mittareita konsernin kyvyllä hankkia rahoitusta ja suoriutua veloistaan ja ne ovat usein analyytikoiden, sijoittajien ja muiden osapuolten käyttämiä.

Nettovelkaantumisaste ja omavaraisuusaste esitetään vaihtoehtoisina tunnuslukuina, sillä ne yhtiön näkemyksen mukaan kuvaavat rahoitukseen liittyvän riskin tasoa ja auttavat seuraamaan konsernin liiketoiminnassa käytettävän pääoman tasoa.

Vertailukelpoinen osakekohtainen tulos esitetään vaihtoehtoisena tunnuslukuna, sillä se yhtiön näkemyksen mukaan auttaa kuvaamaan yhtiön tuloksen jakautumista omistajille.

Konsernin tuloslaskelma vuosineljänneksittäin

KONSERNIN TULOSLASKELMA						
Tuhatta euroa	Q2	Q1	Q4	Q3	Q2	Q1
	2019	2019	2018	2018	2018	2018
Liikevaihto	35 565	34 522	35 910	31 410	15 728	15 088
Liiketoiminnan muut tuotot	8	25	-11	33	14	49
Materiaalit ja palvelut	-6 150	-5 609	-5 912	-5 532	-3 712	-3 178
Henkilöstökulut	-10 481	-9 828	-9 965	-9 905	-3 424	-3 469
Liiketoiminnan muut kulut	-8 660	-8 339	-9 111	-8 158	-7 021	-3 765
Valmistus omaan käyttöön	510	566	492	366	390	381
Poistot	-5 771	-4 681	-4 276	-3 814	-977	-928
Liikevoitto	5 021	6 656	7 126	4 401	997	4 180
Rahoitustuotot	90	10	-107	114	0	0
Rahoituskulut	-701	-827	-686	-891	-327	-292
Rahoitustuotot ja -kulut	-611	-818	-793	-776	-326	-292
Voitto ennen veroja	4 410	5 838	6 333	3 624	671	3 888
Tuloverot	-877	-1 038	-1 406	-707	-704	-780
Kauden tulos	3 533	4 800	4 926	2 917	-33	3 108
Erät, jotka saatetaan siirtää tulosvaikutteisiksi:						
Muuntoerot ulkomaisista yksiköistä	-4 256	-3 960	717	4 733	-	-
Ulkomaisiin yksiköihin tehtyjen nettosisojou- tuksien suojaukset	996	888	-858	-	-	-
Eriin liittyvät tuloverot	-199	-178	172	-	-	-
	-3 460	-3 249	31	4 733	-	-
Erät, joita ei siirretä tulosvaikutteisiksi:						
Työsuhteen päättymisen jälkeisten etuus- velvoitteiden uudelleen määrittämisestä johtuvat erät	-	-	-687	-	-	-
Eriin liittyvät tuloverot	-	-	142	-	-	-
	-	-	-546	-	-	-
Kauden muut laajan tuloksen erät verovaikutus huomioon otettuna	-3 460	-3 249	-515	4 733	-	-
Kauden laaja tulos	73	1 551	4 411	7 650	-33	3 108
Tuloksen jakautuminen:						
Emoyrityksen omistajille	3 533	4 800	4 926	2 917	-33	3 108
Laajan tuloksen jakautuminen:						
Emoyrityksen omistajille	73	1 551	4 411	7 650	-33	3 108
Emoyrityksen omistajille kuuluva kauden osakekohtainen tulos:						
Laimentamaton, euroa	0,15	0,20	0,21	0,12	-0,00	0,21
Laimennusvaikutuksella oikaistu, euroa	0,15	0,20	0,21	0,12	-0,00	0,20



Asiakastieto Group Oyj

- Puh. 010 270 7200
- Hermannin rantatie 6
- PL 16, 00581 Helsinki
- Y-TUNNUS 2194007-7
- investors.asiakastieto.fi