



INCAP



VUOSI-
KERTOMUS

2018

INCAP LYHYESTI

Incap tarjoaa elektroniikan sopimusvalmistuspalvelua (EMS, Electronic Manufacturing Services). Meillä on valmistustoimintaa Intiassa ja Virossa sekä hankintayksikkö Hongkongissa. Ammattitaitoinen ja osaava tiimimme panostaa erityisesti asiakaspalveluun. Joustavan, ketterän ja tehokkaan toiminnan ansiosta pystymme tarjoamaan asiakkaiden tarpeisiin parhaiten sopivat ratkaisut.

Yhtiömme on toiminut pitkään elektroniikan sopimusvalmistuksessa ja meidät tunnetaan korkeasta laadusta. Olemme vuosien kuluessa oppineet, että EMS-toimialan perustarpeiden – toimitusvarmuuden, laadun ja kustannustehokkuuden – lisäksi asiakkaamme odottavat, että heidän kumppaninsa pystyvät sopeutumaan jatkuvaan muutokseen. Näin me Incapissa toimimme.

SISÄLTÖ

- 3 ● VUOSI 2018
- 4 ● TOIMITUSJOHTAJAN KATSAUS
- 6 ● TOIMINTAYMPÄRISTÖ
- 7 ● LIIKETOIMINTA
- 8 ● HALLITUKSEN TOIMINTAKERTOMUS
- 14 ● KESKEISIÄ TUNNUSLUKUJA
- 17 ● KONSERNITULOSLASKELMA
- 18 ● KONSERNITASE
- 19 ● KONSERNIN RAHAVIRTUALASKELMA
- 20 ● LASKELMA KONSERNIN OMAN PÄÄOMAN MUUTOKSISTA
- 23 ● KONSERNITILINPÄÄTÖKSEN LAATIMISPERIAATTEET
- 31 ● KONSERNITILINPÄÄTÖKSEN LIITETIEDOT
- 43 ● EMOYHTIÖN TULOSLASKELMA
- 43 ● EMOYHTIÖN TASE
- 44 ● EMOYHTIÖN RAHAVIRTUALASKELMA
- 45 ● EMOYHTIÖN TILINPÄÄTÖKSEN LAATIMISPERIAATTEET
- 46 ● EMOYHTIÖN TILINPÄÄTÖKSEN LIITETIEDOT
- 49 ● HALLITUKSEN ESITYS YHTIÖN TULOSTA KOSKEVIKSI TOIMENPITEIKSI
- 51 ● TILINTARKASTUSKERTOMUS
- 57 ● VIISIVUOTISKATSAUS
- 59 ● TUNNUSLUKUJEN LASKENTASÄÄNNÖT
- 60 ● HALLITUS
- 61 ● JOHTORYHMÄ
- 62 ● OSAKKEET JA OSAKKEENOMISTAJAT

VUOSI 2018

Incap jatkoi kannattavaa kasvua. Sekä liikevaihto että liikevoitto kasvoivat selvästi, ja liikevoiton osuus liikevaihdosta pysyi hyvällä tasolla. Uusi tuotantolinja Intiassa ja tuotannon kehittäminen Virossa mahdollistavat orgaanisen kasvun jatkumisen.

Incap-konsernin liikevaihto kasvoi edellisestä vuodesta 21,5 prosenttia ja oli 59 miljoonaa euroa. Liikevoitto parani 4,5 miljoonasta 8,6 miljoonaan euroon. Erityisesti vuoden jälkimmäinen puolisko oli vahva sekä liikevaihdoltaan että kannattavuudeltaan. Ensimmäisen vuosipuoliskon liikevaihto oli 27 miljoonaa ja toisen vuosipuoliskon 32 miljoonaa euroa. Liikevoitto oli ensimmäisellä vuosipuoliskolla 3,1 miljoonaa ja jälkimmäisellä vuosipuoliskolla 5,5 miljoonaa euroa. Osakekohtainen tulos oli 1,34 euroa.

Liikevoiton osuus liikevaihdosta nousi 14,6 prosenttiin. Yhtiö oli kannattavuudeltaan alansa kärkikastia.

Toiminnan asiakaslähtöiseen joustavuuteen ja tehokkuuteen kiinnitettiin edelleen erityistä huomiota. Yleiskustannukset pidettiin alhaisella tasolla toiminnan kannattavuuden ja kilpailukyvyn varmistamiseksi. Kustannusten hallinnan ansiosta taloudellinen tilanne vahvistui entisestään.

Intian tehtaalla toteutettu laajennus ja Viron tehtaan laitekannan modernisointi mahdollistavat uusasiakashankinnan ja uusien tuotteiden saamisen tuotantoon. Liikevaihtoa voidaan kasvattaa nykyisestä ilman merkittäviä uusia investointeja tehdaskiinteistöihin.

AVAINLUVUT (IFRS)		2018	2017
Liikevaihto	milj. euroa	59,0	48,5
Liikevoitto (EBIT)	milj. euroa	8,6	4,5
osuus liikevaihdosta	%	14,6	9,4
Voitto ennen veroja	milj. euroa	7,9	4,0
Tilikauden tulos	milj. euroa	5,8	3,1
Tulos/osake (EPS)	euroa	1,34	0,72
Sijoitetun pääoman tuotto (ROI)	%	46,8	28,4
Omavaraisuusaste	%	49,1	42,0
Investoinnit	milj. euroa	2,2	0,7
Henkilöstö vuoden lopussa		768	570



// Korkean laadun ja tehokkuuden taustalla on tiimimme saumaton yhteistyö koko tuotanto- ja toimitusketjun alusta loppuun.

INCAP

VAHVA VUOSI INCAPILLE

Toimitusjohtajan katsaus

OTTO PUKK

Toimitusjohtaja

Liiketoimintamme kehittyi vuonna 2018 hyvin. Liikevaihtoa kasvattivat pääosin vakiintuneiden asiakkaiden lisääntynyt kysyntä ja myös tuotantomäärät uusille asiakkaille kasvoivat.

Eriytyisen iloinen olen hyvästä kannattavuudesta. Liikevoittonamme nousi 8,6 miljoonaan euroon. Liikevoiton osuus liikevaihdosta oli 14,6 prosenttia, mitä pidetään elektroniikan sopimusvalmistuksessa hyvänä tasona.

Toiminnan kehittämisessä keskityimme edelleen niihin toimintoihin, jotka tuottavat suurinta lisäarvoa asiakkaillemme. Olemme pitäneet organisaatiomme kevyenä ja jatkaneet tiukkaa kustannusten hallintaa. Tämä yhdessä liikevaihdon kasvun kanssa paransi kannattavuutta selkeästi.

Hyvä tulos ei luonnollisestikaan ole mahdollista ilman ammattitaitoista ja kunnianhimoista henkilöstöä. Korkean laadun ja tehokkuuden taustalla on tiimimme saumaton yhteistyö koko tuotanto- ja toimitusketjun alusta loppuun. Innostuneesta tiimihengestä kertoo myös henkilöstömme vähäinen vaihtuvuus. Pyrimme pitämään parhaat osaajat talossa kattavalla koulutustarjonnalla ja perheystävällisellä työilmapiirillä.

Kysynnän kasvaessa olemme investoineet tuotantokapasiteetin kehittämiseen ja kasvattamiseen. Uuden tuotantolinjan rakentaminen Intian tehtaalle oli tarpeen, jotta voimme vastata kasvavaan kysyntään. Viron tehtaalla tehty kehitystyö on lisännyt tuotannon tehokkuutta. Vastataksemme kasvavaan kysyntään sekä varmistaaksemme asiakastoimitukset, jatkamme investointeja tuotantomenetelmien ja kapasiteetin kehittämiseen.


Elektroniikan sopimusvalmistuksen toimiala on kärsinyt komponenttien saatavuusongelmista koko vuoden. Kasvattamalla harkitusti varastoja ja toimimalla tiiviissä yhteistyössä toimittajiemme kanssa olemme onnistuneet turvaamaan asiakastilausten oikea-aikaiset toimitukset sopimusten mukaisesti.

Jatkamme työtä asiakaskunnan laajentamiseksi. Vakiintuneiden teollisuuden asiakkaiden lisäksi teemme yhteistyötä monien lupaavien teknologia-alan start-up-yritysten kanssa esimerkiksi kevyen liikenteen alalla.

Katsomme tulevaisuuteen luottavaisina, sillä elektroniikan käyttö erilaisissa sovelluksissa laajenee kaikkialla maailmassa. Toimialan yleiset näkymät ovat edelleen hyvät, mutta elektroniikan sopimusvalmistajana tiedämme, että meidän on pystyttävä sopeutumaan nopeasti mahdollisiin markkinamuutoksiin. Luotan siihen, että tehokkaan toimintamallimme ansiosta kilpailukykyemme markkinoilla säilyy jatkossakin. Taloudellinen tilanteemme on vakaa ja pystymme sopivan tilaisuuden tullen kasvattamaan liiketoimintaa myös yritysjärjestelyin.

Kiitän koko henkilöstöämme, asiakkaitamme, toimittajiamme, yhteistyökumppaneitamme ja omistajiamme onnistuneesta vuodesta 2018.





TOIMINTAYMPÄRISTÖ

Elektroniikkateollisuudessa menestyminen edellyttää hyvää sopeutumiskykyä

Elektroniikan sopimusvalmistuksessa asiakkaat odottavat yhteistyökumppaneidensa parantavan tehokkuuttaan ja kilpailukykyään jatkuvasti.

Incapin liiketoiminta kasvoi vuonna 2018 elektroniikan käyttökohteiden lisääntyessä. Yleinen kustannustaso Incapin toimintamaissa pysyi vakaana. Ala on kuitenkin kärsinyt korkean kysynnän aiheuttamasta komponenttien saatavuusongelmista, ja komponenttien ja raaka-aineiden hinnat nousivat jonkin verran. Tilanteen odotetaan jatkuvan ennallaan.

Incap uskoo, että kyky sopeutua muutoksiin nopeasti on keskeisin tekijä elektroniikkateollisuudessa menestymisessä nyt ja tulevaisuudessa. Sopeutumiskykyä tarvitaan niin uusien tuotteiden ja tuotantomenetelmien kuin uusien ideoidenkin kehittämiseen ja käyttöönottoon. Se edellyttää sekä motivaatiota ja kunnianhimoa että teknistä valmiutta. Esimerkiksi monien komponenttien ladonta ei enää onnistuisi ilman robotteja, sillä yksityiskohdat mitataan usein millimetrin murto-osissa.

Incap näkee markkinoiden kehittyvän pitkällä tähtäimellä positiivisesti, sillä elektroniikkaa käytetään yhä enemmän teollisuuden lisäksi myös uudenaikaisissa käyttökohteissa kuten kevyen liikenteen kulkuvälineissä ja muissa arkipäivän laitteissa. Myös globaalit megatrendit kuten kasvava ja ikääntyvä väestö tarjoavat uusia mahdollisuuksia esimerkiksi terveydenhuollon ja ympäristötekniikan alueilla.

LIIKETOIMINTA

Liikevaihto ja liikevoitto kasvoivat merkittävästi

JOUSTAVA, KETTERÄ JA TEHOKAS – SE ON INCAPIN TAPA TOIMIA

Vuosi 2018 oli Incapille menestyksellinen. Liikevaihto kasvoi 21,5 prosenttia edellisvuodesta ja oli 59 miljoonaa euroa. Liikevoitto (EBIT) kasvoi 4,1 miljoonaa euroa ja oli 8,6 miljoonaa euroa eli 14,6 prosenttia liikevaihdosta. Liikevaihtoa kasvattivat sekä vakiintuneiden asiakkaiden että uusien asiakkaiden kasvaneet tilaukset. Hyvä kannattavuus saatiin aikaan pitämällä yhtiön organisaatorakenne kevyenä ja yleiskustannukset matalina sekä lisäämällä kummankin tehtaan tehokkuutta. Myös liikevaihdon kasvu vaikutti kannattavuuteen myönteisesti.

LÄHELLÄ ASIAKASTA SEKÄ EUROOPASSA

Incapin Kuressaaren tehdas Virossa keskittyy teknologialtaan vaativiin tuotteisiin. Asiakkaat edustavat useimmiten maailmanluokan teollisuuselektroniikan, kuluttajaelektroniikan tai lääketieteellisen elektroniikan yrityksiä. Päämarkkina-alue on lähinnä maantieteellisen sijainnin vuoksi Eurooppa. Sen lisäksi Kuressaari palvelee sekä vakiintuneita teollisuusasiakkaita että teknologisesti edistyksellisiä start-up-yrityksiä maailmanlaajuisesti.

Kuressaaren palveluihin kuuluvat hankinta ja ostot, logistiikkaratkaisut, toimittajayhteistyö, varastonhallinta, piirilevy-, box-build- ja sähköelektroniikan kokoonpanolinjat sekä muut asiakaslähtöiset ratkaisut. Myös uusien tuotteiden valmistukseen siirto (NPI), prototyyppien ja esisarjojen valmistus sekä tuotannon käynnistykseen liittyvät palvelut ovat osa päivittäistä työtä.

... ETTÄ AASIASSA

Incapin Tumkurin tehdas Intiassa on erikoistunut elektroniikan ja box build -tuotteiden valmistukseen erityisesti automaation, voimantuotannon ja tietoliikenteen alalla toimiville teollisuusasiakkaille. Asiakkaina on paljon maailmanlaajuisesti toimivia elektroniikkalaitteiden valmistajia, joiden pääpaikka on Euroopassa, mutta joilla on tuotantoa Aasiassa. Incapin sijainti lähellä Bangalorea on erinomainen koko Aasian ja Tyynenmeren alueen palveluun. Kansainvälisten asiakkaiden lisäksi Tumkur palvelee myös Intian markkinoita.

Tumkurin palvelut sisältävät piirilevyjen ladonnan ja tuotannon, box build -kokoonpanon, prototyyppien

Elektroniikan sopimusvalmistuksen (EMS) perustarpeiden eli toimitusvarmuuden, korkean laadun ja kustannustehokkuuden lisäksi asiakkaat odottavat yhteistyökumppaneiltaan kykyä sopeutua jatkuvaan muutokseen. Tästä syystä sekä Incapin Intian että Viron tehtailla otettiin käyttöön vuonna 2018 uudet tuotannon tehokkuutta ja joustavuutta parantavat tuotantolinjat.


Incap uskoo, että leasing-rahoitukseen perustuvien tuotantolinjojen merkitys tulee kasvamaan merkittävästi. Siksi Viron kolmea tuotantolinjaa mukaan lukien vuonna 2017 hankittu uusi linja täydennettiin vuonna 2018. Tavoitteena on parantaa tuotannon joustavuutta. Huippulaatuisen tuotantoautomaation ansiosta virheiden määrä on saatu samalla minimoitua. Automaatiosta ja robotiikasta huolimatta uusikaan laitekanta ei vähennä tarvetta asiantuntijoille, jotka huolehtivat tuotannon asetuksista ja niistä vaiheista, joita ei vielä voida hoitaa täysin automaattisesti.

Incap on toiminut Virossa vuodesta 2000. Vuonna 2018 Incap Electronics Estonia OÜ työllisti noin 70 alan ammattilaista.

valmistuksen ja suunnittelun, testauksen ja magneettiladonnan.

Tumkurin tehdas on ollut osa Incapia vuodesta 2007. Tehtaan tuotantotilojen tuorein laajennus aloitettiin vuonna 2017 ja sitä täydennettiin uudella tuotantolinjalla vuonna 2018. Incap Contract Manufacturing Services Pvt. Ltd. työllisti vuoden 2018 lopussa noin 690 alan ammattilaista.

Intian yhtiö sai vuonna 2018 "Smart Logistic Award 2018" -palkinnon parhaana yrityksenä Karnatakan alueella sekä "Best District Exporter Award Tumkur" -palkinnon vuosilta 2017-2018.



// Tilikauden liikevaihto oli 59,0 miljoonaa euroa eli 21,5 % enemmän kuin vuonna 2017. Liikevaihdon kasvu johtui sekä nykyisten että uusien asiakkaiden kysynnän kasvusta.

HALLITUKSEN TOIMINTAKERTOMUS VUODESTA 2018

TOIMINTAYMPÄRISTÖ

Incap-konsernin toimintaympäristössä ei tapahtunut merkittäviä muutoksia vuonna 2018. Asiakkaat ovat erittäin kustannustietoisia ja vaativat sopimusvalmistuskumppaneiltaan toiminnan jatkuvaa tehostamista ja kilpailukykyä. Yleinen kustannustaso Incapin toimintamaissa pysyi vakaana. Elektroniikan sopimusvalmistajien liiketoiminta on kuitenkin kärsinyt korkeasta kysynnästä johtuvasta komponenttien saatavuusongelmista, ja tämän tilanteen odotetaan jatkuvan.

LIKEVAIHTO JA TULOS

Tilikauden liikevaihto oli 59,0 miljoonaa euroa eli 21,5 % enemmän kuin vuonna 2017 (1-12/2017: 48,5 milj. euroa). Liikevaihdon kasvu johtui sekä nykyisten että uusien asiakkaiden kysynnän kasvusta.

Incap-konsernin kannattavuus oli hyvä. Koko vuoden 2018 liikevoitto (EBIT) oli 8,6 miljoonaa euroa (4,5 milj. euroa) eli 14,6 % liikevaihdosta (9,4 %), mitä pidetään yhtiön toimialalla hyvänä tasona. Kannattavuustaso on saavutettu pitämällä yhtiön organisaatorakenne kevyenä ja yleiskustannukset matalina sekä lisäämällä kummankin tehtaan tehokkuutta. Myös liikevaihdon kasvu paransi kannattavuutta.

INVESTOINNIT

Investointien määrä vuonna 2018 oli 2,2 miljoonaa euroa (0,7 milj. euroa) ja ne liittyivät lähinnä Intian tehtaan uuteen valmistuslinjaan.

TASE, RAHOITUS JA RAHAVIRTA

Konsernin taseen loppusumma 31.12.2018 oli 32,1 miljoonaa euroa (24,8 milj. euroa). Konsernin oma pääoma oli tilikauden päättyessä 15,7 miljoonaa euroa (10,4 milj. euroa). Emoyhtiön oma pääoma oli 12,1 miljoonaa euroa (10,7 milj. euroa).

Konsernin omavaraisuusaste parani edelleen ja oli 49,1 % (42,0 %). Net gearing parani ja oli 16,6 % (41,9 %).

Vieras pääoma kasvoi hieman edellisestä vuodesta 16,3 miljoonaan euroon (14,4 milj. euroa), josta korollista oli 5,5 miljoonaa euroa (7,2 milj. euroa). Korolliset nettovelat alenivat 2,6 miljoonaan euroon (4,4 milj. euroa).

Konsernin pitkäaikaiset korolliset velat olivat 1,0 miljoonaa euroa (2,3 milj. euroa) ja korottomat 0,5 (0,0) miljoonaa euroa. Lyhytaikaiset korolliset velat olivat 4,5 miljoonaa euroa (4,9 milj. euroa). Korollisista veloista 3,1 miljoonaa euroa kohdistuu Intian tytäryhtiöön (3,0 milj. euroa). Muita velkoja ovat 1,4 miljoonaa euroa suomalaisen pankin myöntämiä pankkilainoita ja limiittejä sekä 1,0 miljoonaa euroa Virossa käytettyä factoringrahoitusta.

Komponenttien ja raaka-aineiden hinnat nousivat maltillisesti.

Pitkällä tähtäimellä Incap näkee markkinoiden kehittyvän positiivisesti, sillä elektroniikkaa käytetään yhtä enemmän teollisuudessa myös uudenaikaisissa käyttökohteissa kuten kevyen liikenteen kulkuvälineissä ja muissa arkipäivän laitteissa. Lisäksi kasvava ympäristöteknologiasektori tuo markkinoille uusia mahdollisuuksia.

Henkilöstökulut tilikaudella nousivat liiketoiminnan volyymin kasvaessa viime vuodesta ja olivat 4,6 miljoonaa euroa (4,1 milj. euroa). Liiketoiminnan muut kulut olivat 3,5 miljoonaa euroa (3,3 milj. euroa). Suurempien tuotantomäärien vuoksi materiaalikustannukset kasvoivat 36,9 miljoonasta eurosta 44,3 miljoonaan euroon. Vaihto-omaisuuden määrä tilikauden päättyessä lisääntyi liiketoiminnan kasvun seurauksena 7,7 miljoonasta eurosta 11,6 miljoonaan euroon.

Nettorahoituskulut olivat 0,7 miljoonaa euroa (0,5 milj. euroa). Poistot olivat 0,5 miljoonaa euroa (0,4 miljoonaa euroa).

Tilikauden tulos oli 5,8 miljoonaa euroa (3,1 milj. euroa). Osakekohtainen tulos oli 1,34 euroa (0,72 euroa).

Konsernin lainojen kovenantteina on mm. omavaraisuusaste sekä konsernin korollinen velka suhteessa EBITDA:han, ja niiden toteutumista seurataan puolivuositain. Kovenanttien tarkasteluhetkellä 31.12.2018 korollisten velkojen ja EBITDA:n suhteen tavoitetaso oli alle 2,5 ja omavaraisuusasteen yli 25,0 %. Yhtiö täytti nämä kovenanttiehdot, sillä tarkasteluhetkellä yhtiön toteutunut tunnusluku korolliset velat/EBITDA oli 0,6 (1,5) ja omavaraisuusaste 49,1 % (42,0 %).

Intialaisen pankin myöntämien lainojen osalta yhtiö on sitoutunut noudattamaan tavanomaisia kovenanttiehtoja ja pankin yleisiä lainaehtoja.

Konsernin kassatilanne tilikaudella oli hyvä. Konsernin maksuvalmiutta kuvaava quick ratio oli 1,0 (1,0) ja current ratio 1,7 (1,6).

Liiketoiminnan rahavirta oli 4,1 miljoonaa euroa (1,9 milj. euroa). Konsernin rahavarat 31.12.2018 olivat 2,9 miljoonaa euroa (2,9 milj. euroa). Rahavarojen muutos oli 0,03 miljoonaa euroa positiivinen.

HENKILÖSTÖ

Vuoden 2018 lopussa Incap-konsernissa työskenteli 768 henkilöä (570). Henkilöstöstä 90,5 % työskenteli Intiassa (87 %), 9,2 % Virossa (12 %) ja 0,3 % Suomessa (0,5 %). Vuoden lopussa henkilöstöstä oli naisia 126 (113) ja miehiä 642 (457).

Keskimääräinen ikä oli 33 vuotta (31). Keskimääräinen henkilöstömäärä vuoden aikana oli 684 (535).

Vakinaisessa työsuhteessa oli 215 (198) ja määräaikaisessa 553 (372) henkilöä.

YHTIÖN JOHTO JA ORGANISAATIO

Konsernin johtoryhmään kuuluvat toimitusjohtaja Otto Pukk, joka on myös Viron toimintojen johtaja, Intian toimintojen johtaja Murthy Munipalli sekä 21.1.2019 alkaen talousjohtaja Antti Pynnönen.

Incap-konsernin toimitusjohtajana toimi 25.6.2018 saakka diplomi-insinööri, MBA Vesa Mäkelä (s. 1964). KTM Otto Pukk (s. 1978) nimitettiin konsernin toimitusjohtajaksi 18.9.2018. Sitä ennen hän toimi väliaikaisena toimitusjohtajana 25.6.2018 - 18.9.2018. Otto Pukk toimii myös Viron toimintojen johtajana. KTM Antti Pynnönen (s. 1982) nimitettiin 23.11.2018

talousjohtajaksi ja johtoryhmän jäseneksi, ja hän aloitti tehtävässä 21.1.2019.

Yhtiöllä on toimintoja Virossa ja Intiassa sekä hankintatoiminnot Hongkongissa. Konsernin tehtaat Virossa ja Intiassa toimivat tulosyksikköinä, jotka vastaavat varsinaisen tilaus-toimitusprosessin lisäksi myös tarjoustoiminnasta ja hinnoittelusta konsernin ohjeiden mukaan. Konsernin taloushallinto, hankinta, myynti, IT ja viestintä koordinoidaan keskitetysti.

MERKITTÄVÄT SOPIMUKSET KATSAUSKAUDELLA

Incap allekirjoitti marraskuussa yhteistyösopimuksen Corvus Energy:n kanssa. Corvus Energy on yksi maailman edistyksellisimmistä meriliikenteen energiavarastojärjestelmien toimittajista. Sen toimittamia tehokkaita energiavarastoja, modulaarisia litiumioniakkujärjestelmiä, käyttää yli 90 % suurista kaupallisista hybridialuksista. Sopimuksen mukaisesti

Incap toimii Corvuksen uusien tuotelinjojen ensisijaisena valmistuskumppanina. Tuotteiden valmistus ja kokoonpano tapahtuvat Incapin tehtaalla Kuressaarella, Virossa, ja ensimmäiset toimitukset valmistuivat vuoden 2018 lopussa. Kumppanuussopimuksen arvioidaan tuovan yli 5 miljoonan euron liikevaihdon vuosittain.

LAATU- JA YMPÄRISTÖASIA

Incap-konsernin molemmissa tehtaissa on Bureau Veritaksen sertifioimat ympäristö- ja laatu järjestelmät, joita käytetään jatkuvan parantamisen työkaluina. Incapin molempien tehtaiden ympäristöjärjestelmät vastaavat ISO 14001:2015 -standardia ja laatu järjestelmät ovat ISO 9001:2015 -standardin

mukaisia. Lisäksi Kuressaaren tehtaalla on lääketieteellisten laitteiden valmistukseen tarvittava Medical manufacturing ISO 13485/2016 -sertifikaatti. Viron yksiköllä on myös OHSAS 18001 työterveys- ja työturvallisuusjärjestelmä.

VARSINAINEN YHTIÖKOKOUS 2018

Incap Oyj:n varsinainen yhtiökokous pidettiin 17.4.2018 Helsingissä. Yhtiökokous vahvisti tilinpäätöksen 31.12.2017 päättyneeltä tilikaudelta ja päätti hallituksen ehdotuksen

mukaisesti, että tilikaudelta ei jaeta osinkoa ja että emoyhtiön tilikauden voitto, 888 818,01 euroa, jätetään omaan pääomaan.

HALLITUKSEN VOIMASSAOLEVA VALTUUTUS

Varsinainen yhtiökokous valtuutti 17.4.2018 hallituksen päättämään enintään 436 516 uuden osakkeen antamisesta joko maksua vastaan tai maksutta siten, että uusia osakkeita voidaan antaa yhtiön osakkeenomistajille siinä suhteessa kuin he ennestään omistavat yhtiön osakkeita tai osakkeenomistajien etuoikeudesta poiketen yhdellä tai useammalla suunnatulla osakeannilla, jos siihen on yhtiön kannalta painava taloudellinen syy, kuten yhtiön pääomarakenteen kehittäminen, yrityskauppojen tai muiden

liiketoiminnan kehittämiseen liittyvien järjestelyiden toteuttaminen, investointien ja liiketoiminnan rahoittaminen taikka osakkeiden käyttäminen osana yhtiön kannustusjärjestelmien toteuttamista hallituksen päättämällä tavalla ja päättämässä laajuudessa.

Yhtiön hallitus ei ole käyttänyt valtuutusta. Valtuutus on voimassa seuraavaan yhtiökokoukseen saakka.



HALLITUS JA TILINTARKASTAJA

Varsinainen yhtiökokous 17.4.2018 päätti hallituksen jäsenten määräksi kolme. Hallituksen jäseniksi valittiin uudelleen Carl-Gustaf von Troil ja uusina jäseninä Päivi Jokinen ja Ville Vuori. Carl-Gustaf von Troil ja Päivi Jokinen ovat riippumattomia yhtiöstä ja sen osakkeenomistajista. Yhtiökokouksen jälkeen pitämässään kokouksessa hallitus valitsi keskuudestaan puheenjohtajaksi Carl-Gustaf von Troilin. Hallituksen

puheenjohtajana toimi Johan Ålander 18.4.2018 asti.

Hallitus kokoontui yhteensä 14 kertaa vuonna 2018, ja hallituksen jäsenten osallistumisprosentti oli 100.

Yhtiön tilintarkastajana toimi edelleen tilintarkastusyhteisö Ernst & Young Oy, vastuullisena tilintarkastajana Bengt Nyholm, KHT.

SELVITYS HALLINTO- JA OHJAUSJÄRJESTELMÄSTÄ

Incap Oyj noudattaa Arvopaperimarkkinayhdistys ry:n hallinnointikoodia, joka on tullut voimaan 1.1.2016 ja on julkisesti saatavilla Arvopaperimarkkinayhdistys ry:n internetsivuilla osoitteessa www.cgfinland.fi. Yhtiö julkaisee

arvopaperimarkkinain mukaisen selvityksen yhtiön hallinto- ja ohjausjärjestelmästä toimintakertomuksen ja vuosikertomuksen julkaisun yhteydessä viikolla 12/2019 erillisenä dokumenttina, joka on nähtävillä yhtiön kotisivuilla.

OSAKE JA OSAKKEENOMISTAJAT

Incap Oyj:llä on yksi osakelaji ja osakkeiden lukumäärä tilikauden päättyessä oli 4 365 168 (31.12.2017: 4 365 168).

Osakkeen kurssi vaihteli tilikauden aikana 8,22 ja 5,60 euron välillä (7,20 ja 5,25 euron välillä). Vuoden viimeinen kaupantekokurssi oli 7,26 euroa (6,19). Yhtiön markkina-arvo 31.12.2018 oli 31,7 miljoonaa euroa (27,0 milj. euroa). Yhtiöllä

oli tilikauden päättyessä 2 437 osakasta (2 489). Osakkeista 4,2 % oli hallintarekistereissä tai ulkomaisessa omistuksessa (36,0 %). Yhtiöllä ei ole hallussaan omia osakkeita.

Tilikauden 2018 päättyessä Incap Oyj:n hallituksen jäsenet ja toimitusjohtaja sekä heidän lähipiirinsä omistivat yhteensä 40 604 osaketta eli 0,93 % osakekannasta (40 604: 0,93 %).

ARVOPAPERIMARKKINALAIN 9 LUVUN 10 §:N MUKAISET LIPUTUSILMOITUKSET

Yhtiö tiedotti 20.2.2018 seuraavista omistusmuutoksista:

Oy Etra Invest Ab:n omistus- ja ääniosuus muuttui 19.2.2018 ja ylitti liputusrajan. Uusi omistus oli 838 000 osaketta eli 19,2 % osakkeiden ja äänioikeuksien lukumäärästä.

Joensuun Kauppa ja Kone / K22 Finance Oy:n omistus- ja ääniosuus muuttui 19.2.2018 ja ylitti liputusrajan. Uusi omistus oli 504 100 osaketta eli 11,55 % osakkeiden ja äänioikeuksien lukumäärästä.

IFF Konsult Ab:n omistus- ja ääniosuus oli alittanut liputusrajan, ja 19.2.2018 lähtien osakeomistusta ei ole ollut.

FBM Consulting Ab:n omistus- ja ääniosuus oli alittanut liputusrajan, ja 19.2.2018 lähtien osakeomistusta ei ole ollut.

Nordea Life Insurance Suomi Oy:n omistus- ja ääniosuus muuttui 19.2.2018 ja ylitti liputusrajan. Uusi omistus oli 614 099 osaketta eli 14,07 % osakkeiden ja äänioikeuksien lukumäärästä.

Yhtiö vastaanotti 1.10.2018 ilmoituksen, jonka mukaan Nordea Bank Abp:n omistusosuus Incapin osakkeista ja äänistä oli 14,07 % ja 614 099 osaketta. Ilmoitus liittyi osakkeiden siirtoon Nordea Bank AB:n (Publ.) fuusioituessa Nordea Bank Abp:n kanssa.

YRITYSVASTUU

Incapin tärkeimmät yritys vastuun osa-alueet ovat sosiaalinen vastuu sekä ympäristö- ja sidosryhmä vastuu.

Yritysvastuu merkitsee Incap-konsernissa kestävä kehityksen periaatteiden huomioon ottamista yhtiön toiminnassa. Incap harjoittaa ja kehittää liiketoimintaansa siten, että toiminnan tuottavuus ja kilpailukyky paranevat tasapainossa yhtiön sidosryhmien ja ympäristön vaatimusten kanssa.

Sosiaalinen vastuu

Incap noudattaa toimintamaidensa lainsäädäntöä ja toimii vastuullisena yhteiskunnan jäsenenä. Yhtiö kunnioittaa ja noudattaa kansainvälisiä ihmisoikeussopimuksia sekä kansainvälisiä työntekijöiden ja lasten oikeuksiin liittyviä sopimuksia. Yhtiön henkilöstöpolitiikka perustuu sukupuolten, kansallisuuksien ja etnisten ryhmien väliseen tasa-arvoon.

Henkilöstön hyvinvointia edistetään kehittämällä työturvallisuutta ja tukemalla työkykyä ylläpitävää toimintaa. Työturvallisuudessa onnistumisen mittarina käytetään ensisijaisesti tapaturmien lukumäärää. Vuonna 2018 Incapin tehtailla tapahtui yksi lievä työtapaturma. Vuonna 2017 kummassakaan tehtaassa ei tapahtunut yhtään tapaturmaa.

Henkilöstön osaamista kehitetään tavoitteellisella koulutuksella, ja työmotivaation edistämiseen kiinnitetään huomiota muun muassa esimieskoulutuksessa. Henkilöstön vaihtuvuus on ollut viime vuosina vähäistä. Vuonna 2018 vaihtuvuus oli Virossa 2,7 ja Intiassa yksi prosentti. Edellisvuonna vaihtuvuus oli Virossa 3,9 ja Intiassa yksi prosentti. Henkilöstökoulutuksen kattavuutta mitataan koulutukseen käytettyjen työtuntien määrällä. Vuonna 2018 koulutustunnit kasvoivat 4,7 tunnista 6,5 tuntiin työntekijää kohden. Henkilöstökoulutuksen määrä kasvoi merkittävästi Intiassa uuden työharjoittelukäytännön seurauksena.

Yhtiön yleishyödyllinen tuki ohjataan lasten ja nuorten hyvinvointia edistäviin kohteisiin. Intian tehdas edistää lasten koulunkäyntiä antamalla vuosittain taloudellista tukea paikalliselle koululle. Incap on ollut rahoittamassa uutta koulurakennusta, joka otettiin käyttöön maaliskuussa 2018. Viron tehdas on saanut Viron sosiaaliministeriön tunnustuksen yhtiön lapsi- ja perhemyönteisyydestä.

Incapilla on myös konsernitason toimintapolitiikka konfliktialueiden mineraalien käytöstä.

Ympäristövastuu

Incap sitoutuu laatu- ja ympäristöpolitiikkansa mukaisesti suojelemaan ja säilyttämään ympäristöä ehkäisemällä saastumista sekä vähentämällä luonnonvarojen ja materiaalien kulutusta. Tuotannossa pyritään minimoimaan raaka-ainehukkaa, ja valmistuksessa käytetään sellaisia menetelmiä ja materiaaleja, joista on mahdollisimman vähän haittaa ympäristölle.

Ympäristömittareista yhtiö seuraa oman toimintansa energiankulutusta, jätteen määrää ja kierrätystä. Sekä Intian että Viron yksiköissä jätteen määrä väheni lähes kolmanneksella huolimatta tuotantomäärien kasvusta. Erityisesti Intiassa on tehostettu pahvi- ja puupakkausten kierrätystä. Lisäksi koulutuksella on onnistuttu vähentämään raaka-ainehukkaa ja tuotantohävikkiä. Energiankulutus pysyi Intiassa tuotantoon suhteutettuna edellisvuoden tasolla. Viron tehtaalla sekä jätteen että energiankulutuksen määrä pieneni tuotevalikoiman ja tuotannon muutosten myötä.

Incap-konsernin molemmissa tehtaissa on Bureau Veritaksen sertifioimat ympäristö- ja laatu järjestelmät. Incapin molempien tehtaiden ympäristöjärjestelmät vastaavat ISO 14001:2015 -standardia ja laatu järjestelmät ovat ISO 9001:2015 -standardin mukaisia. Lisäksi Kuressaaren tehtaalla on lääketieteellisten laitteiden valmistukseen tarvittava Medical manufacturing ISO 13485/2016 -sertifikaatti. Viron yksiköllä on myös OHSAS 18001 työterveys- ja turvavallisuusjärjestelmä.

Sidosryhmävastuu

Incapissa sidosryhmävastuulla tarkoitetaan vastuullisuutta yhtiön asiakkaita, tavarantoimittajia, palveluiden tuottajia, henkilöstöä, omistajia ja tuotantolaitosten lähiympäristön asukkaita ja toimijoita kohtaan.

RISKIENHALLINTA

Incap Oyj:n hallituksen hyväksymässä riskienhallintapolitiikassa riskit on ryhmitelty toimintaympäristöön liittyviin riskeihin, toiminnallisiin riskeihin sekä vahinko- ja rahoitusriskeihin. Yhtiön riskienhallinta kohdistuu ensisijaisesti riskeihin, jotka uhkaavat liiketoiminnan tavoitteita ja jatkuvuutta.

LÄHIAJAN RISKIT JA LIIKETOIMINNAN EPÄVARMUUSTEKIJÄT

Yhtiön liiketoimintaan ja toimialaan liittyviä yleisiä riskejä ovat asiakaskysynnän kehitys, sopimusvalmistuksen hintakilpailu, asiakashankinnan onnistuminen, raaka-aineiden ja komponenttien saatavuus ja hintakehitys, rahoituksen riittävyys ja maksuvalmius sekä valuuttojen arvon vaihtelu.

Yhtiön rahoitustilanne on tällä hetkellä hyvä eikä rahoituksen tai käyttö pääoman riittävyys muodosta merkittävää riskiä.

Konsernin sisäisten transaktioiden määrittelyssä otetaan huomioon todellinen arvontuotto ja ns. markkinaehtoperiaate. Intian kumulatiivisten tappioiden tultua katetuiksi vuoden 2015 jälkipuoliskolla on Intian tytäryhtiön tuottoja mahdollista kotiuttaa myös osingonjaon kautta.

Tytäryhtiöiden osakkeiden arvolla on merkittävä vaikutus emoyhtiön omaan pääomaan ja sitä kautta muun muassa omavaraisuusasteeseen. Tilinpäätöksessä 2018 tehtyjen arvostuslaskelmien perusteella osakkeiden arvon laskuun ei ole tarvetta. Yhtiön arvion perusteella Viron tytäryhtiön osakkeiden arvostukseen liittyy kuitenkin riskiä johtuen tytäryhtiön aikaisempien vuosien tappiollisista tuloksista. Intian tytäryhtiön arvostukseen ei liity vastaavaa riskiä.

Maailmantalouden heilahtelut ja asiakastoimialojen suhdannevaihtelut vaikuttavat Incapin palveluiden kysyntään ja

Yhtiön asiakkaiden antamalla palautteella on iso painoarvo toiminnan ja palvelujen kehittämisessä. Incap tukee asiakkaitaan tuoteturvallisuuden parantamisessa muun muassa kiinnittämällä huomiota tuottamiensa tuotteiden riskittömyyteen. Valmistuksen yhteydessä tehtävällä laadunvarmistuksella ja testauksella estetään virheellisten tuotteiden pääsy markkinoille. Vuonna 2018 tehdyissä asiakastytytyväisyyssmittauksissa Incap sai hyvät arvot erityisesti tuotteiden laadusta sekä asiakassuhteiden hoidosta. Koska asiakkaiden tyytyväisyys Incapin palveluita kohtaan on liiketoiminnan strategian ytimessä, yhtiö pyrkii sen parantamiseen myös jatkossa.

Incap seuraa omien tavarantoimittajiensa ja palveluntuottajiensa toimintaa ja tekee säännöllisiä toimittajiarviointeja, joissa laadun ja toimitusvarmuuden ohella kiinnitetään huomiota toimittajien yritys vastuuseen. Incap tunnistaa oman vastuunsa toimitusketjun osana ja pyrkii edistämään kaikkien yhteistyökumppaneidensa menestystä.

Incapissa ei hyväksytä korruptiota, lahjontaa tai niiden yritystä missään muodossa (kuten lahjuksia, epäasiallisia lahjoja, viihteen vastaanottamista, palkkioita, etuisuuksia, lahjoituksia tai mitä tahansa muita epäasiallisia arvon siirtämismuotoja). Incap ei ollut vuonna 2018 osallisena korruptioon liittyvissä oikeustoimissa.

Incapin tavoitteena on hyvä tuloskehitys, joka tukee myös yritys vastuun periaatteiden toteuttamista. Taloudellinen menestys varmistaa toiminnan ja työolojen jatkuvan kehittämisen sekä turvaa työpaikkojen säilymisen. Yhtiö pyrkii tuottamaan omistajien sijoittamalle pääomalle mahdollisimman hyvän tuoton ja turvaamaan yrityksen arvon vakaan kasvun.

Liiketoimintamahdollisuuksien hyödyntämiseksi yhtiö on valmis ottamaan hallittuja riskejä konsernin riskienhallintakyvyn rajoissa. Yhtiö tarkistaa säännöllisesti vakuutuksensa osana riskien hallintaa.

taloudelliseen asemaan. Asiakkaiden kysyntään ja maksukykyyn liittyviä riskejä seurataan ja arvioidaan asiakaskohtaisesti. Yhtiön johto pitää asiakkuuksien hallintaa erityisen tärkeänä ja panostaa siihen voimakkaasti.

Yhtiön myynti jakautuu usealle asiakastoimialalle, mikä tasoittaa eri teollisuusalojen suhdannevaihteluiden vaikutusta. Vuonna 2018 Incapilla oli kaksi asiakasta, joiden liikevaihto ylitti yksin 10 % konsernin liikevaihdosta, ja näiden kahden asiakkaan yhteenlaskettu osuus konsernin liikevaihdosta oli 68 %. Vuonna 2017 kahden suurimman asiakkaan yhteenlaskettu osuus liikevaihdosta oli 74 %.

Yhtiön toimiala, elektroniikan sopimusvalmistus, on voimakkaasti kilpailtu ja kustannustason hallintaan liittyy huomattavaa painetta. Yhtiö on onnistunut tehostamaan toimintaansa ja alentamaan kustannuksiaan merkittävästi. Lisäksi yhtiön tuotanto sijaitsee maissa, joissa palkka- ja yleinen kustannustaso ovat kilpailukykyisiä.

Yhtiön merkittävin valuuttakurssiriski liittyy Intian tytäryhtiöön. Suuri osa konsernin toiminnasta on Intiassa ja Intian rupian kurssivaihtelu euroa vastaan saattaa vaikuttaa merkittävästi liikevaihtoon ja toiminnan tulokseen.

Yhtiön Intian tytäryhtiössä on tehty vuonna 2016 verotarkastus, jonka tuloksena verottaja ei hyväksy aktivoituista asiakassopimuksista tilikausien 2008/2009-2012/2013 aikana tehtyjä poistoja ja tilikauden 2011/2012 siirtohinnoittelun kuluja. Arvioitu vaikutus mahdollisine korkoineen on enintään 0,6 miljoonaa euroa. Yhtiön tekemä valitus on edelleen veroviranomaisten käsiteltävänä. Yhtiö esittää verovelan taseen ulkopuolisissa vastuissa.

Intian veroviranomaisen tekemässä verotarkastuksessa tilikauden 2015/2016 ajalta tutkitaan konsernin sisäisten erien vähennyskelpoisuutta. Yhtiö on kirjannut tästä tilikaudella 2018 tuloslaskelmaan veroina ja korkokuluina yhteensä 0,5 miljoonan euron varauksen. Tapaus on vasta esitutkinnassa ja mikäli asiassa ei päästä yhteisymmärrykseen paikallisen veroviranomaisen kanssa, yhtiö tulee viemään asian seuraavan tason viranomaiselle.

TILIKAUDEN PÄÄTTÄMISEN JÄLKEISET TAPAHTUMAT

Katsauskauden jälkeen ei ollut olennaisia tapahtumia.

STRATEGIA JA TAVOITTEET

Hyvä tuloskehitys on mahdollistanut yhtiön toiminnan voimakkaan kehittämisen, jolla varmistetaan tuleva kasvu. Yhtiön tehokas toimintamalli mahdollistaa nopean päätöksenteon ja operatiivisen joustavuuden. Yhtiön tavoitteena on kasvattaa liiketoiminnan volyymia organisaatio- ja hakea samalla mahdollisuuksia laajentaa toimintaa myös yritysostoin.

NÄKYMÄT VUODELLE 2019

Incapin arviot liiketoiminnan tulevasta kehityksestä perustuvat sekä yhtiön asiakkaiden esittämiin ennusteisiin että yhtiön omiin näkemyksiin.

Yhtiö arvioi, että konsernin liikevaihto ja liikevoitto (EBIT) vuonna 2019 ovat samalla tasolla tai hieman suurempia kuin vuonna 2018 olettaen, ettei valuuttojen muuntokursseissa eikä komponenttien saatavuudessa tapahdu merkittäviä muutoksia.

HALLITUKSEN ESITYS TULOSTA KOSKEVIKSI TOIMENPITEIKSI


Emoyhtiön tilikauden voitto on 1 330 795,88 euroa. Johtuen vuonna 2016 toteutetusta osakepääoman alentamisesta yhtiön osingonjaossa on rajoituksia 31.8.2019 saakka. Hallitus ehdottaa 15.4.2019 kokoontuvalle yhtiökokoukselle, että osinkoa ei jaeta ja että tilikauden tulos jätetään omaan pääomaan.

VARSINAINEN YHTIÖKOKOUS 2019

Incap Oyj:n varsinainen yhtiökokous pidetään maanantaina 15.4.2019 klo 15, osoitteessa Mannerheimintie 113 (Aitio Business Park, 8. krs). Kutsu yhtiökokoukseen julkaistaan viikolla 12.

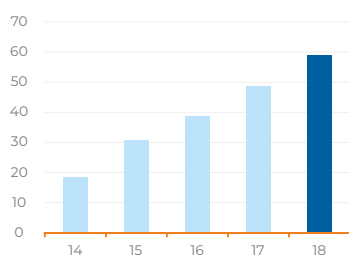
Kuussaareissa 12.3.2019

Incap Oyj
Hallitus

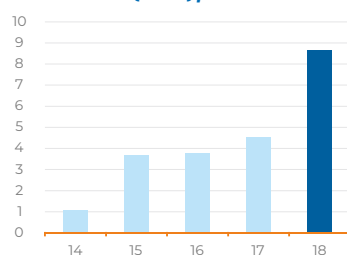


KESKEISIÄ TUNNUSLUKUJA

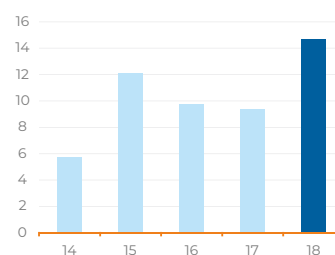
LIKEVAIHTO, MILJ. EUROA



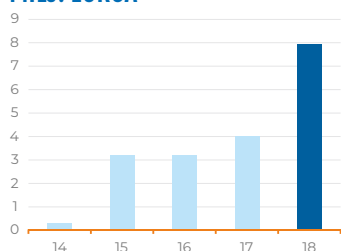
LIKETULOS (EBIT), MILJ. EUROA



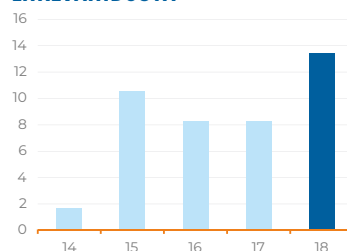
LIKETULOS (EBIT), %
LIKEVAIHDOSTA



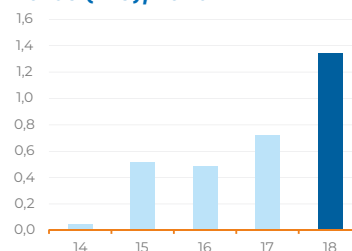
TULOS ENNEN VEROJA,
MILJ. EUROA



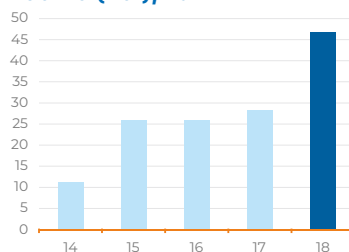
TULOS ENNEN VEROJA, %
LIKEVAIHDOSTA



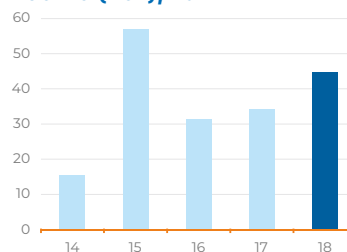
OSAKEKOHTAINEN
TULOS (EPS), EUROA



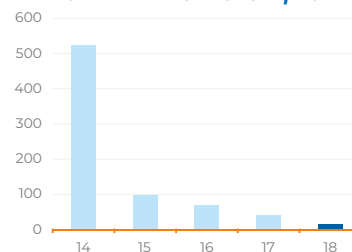
SIJOITETUN PÄÄÖMAN
TUOTTO (ROI), %



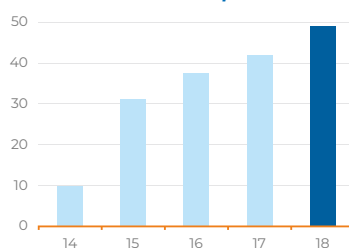
OMAN PÄÄÖMAN
TUOTTO (ROE), %



NETTOVELKAANTUMISASTE, %



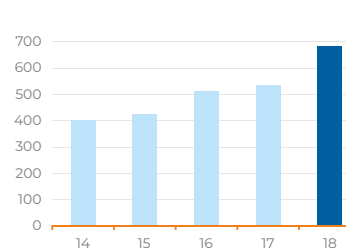
OMAVARAISUUSASTE, %



INVESTOINNIT, MILJ. EUROA



HENKILÖSTÖ KESKIMÄÄRIN







KONSERNITULOSLASKELMA

1 000 euroa	Liite	1.1.-31.12.2018	1.1.-31.12.2017
Liikevaihto	3	58 961	48 543
Liiketoiminnan muut tuotot	4	1 063	268
Valmiiden ja keskeneräisten tuotteiden varastojen muutos	5	1 428	463
Aineiden ja tarvikkeiden käyttö	5	44 277	36 896
Henkilöstökulut	8	4 560	4 052
Poistot	7	509	443
Liiketoiminnan muut kulut	6	3 472	3 336
Liikevoitto		8 633	4 547
Rahoitustuotot ja -kulut	9	-692	-529
Voitto ennen veroja		7 941	4 018
Tuloverot	10	-2 094	-884
Tilikauden voitto		5 847	3 134
Konsernin laaja tuloslaskelma			
Muut laajan tuloksen erät			
Erät, joita ei siirretä tuloslaskelmaan			
Työsuhde-etuuksien uudelleenarvostus		-100	-18
Erät, jotka saatetaan myöhemmin siirtää tulosvaikutteiseksi			
Muuntoerot ulkomaisista yksiköistä		-424	-632
Muut laajan tuloksen erät, netto		-524	-650
Tilikauden laaja tulos yhteensä		5 323	2 484
Tilikauden tuloksen jakautuminen			
Emoyhtiön omistajille		5 847	3 134
Määräysvallattomille omistajille		5 847	3 134
Tilikauden laajan tuloksen jakautuminen:			
Emoyhtiön omistajille		5 323	2 484
Määräysvallattomille omistajille		5 323	2 484
Emoyhtiön omistajille kuuluvasta tuloksesta laskettu osakekohtainen tulos			
Laimentamaton osakekohtainen tulos	12		
Tulos per osake		1,34	0,72
Laimennusvaikutuksella oikaistu osakekohtainen tulos	12		
Tulos per osake		1,34	0,72
Osakkeiden keskimääräinen osakeantioikaistu lukumäärä:			
laimentamaton		4 365 168	4 365 168
laimennettu		4 365 168	4 365 168

KONSERNITASE

1 000 euroa	Liite	31.12.2018	31.12.2017
VARAT			
Pitkäaikaiset varat			
Aineelliset käyttöomaisuushyödykkeet	12	4 545	2 980
Liikearvo	13	895	914
Muut aineettomat hyödykkeet	13	15	18
Muut rahoitusvarat	14	4	4
Laskennalliset verosaamiset	15	141	123
Muut saamiset	17	183	1 023
Pitkäaikaiset varat yhteensä		5 782	5 062
Lyhytaikaiset varat			
Vaihto-omaisuus	16	11 647	7 721
Myyntisaamiset ja muut saamiset	17	11 757	9 135
Rahavarat	18	2 894	2 862
Lyhytaikaiset varat yhteensä		26 297	19 718
Varat yhteensä		32 080	24 780
OMA PÄÄOMA JA VELAT			
Emoyrityksen omistajille kuuluva oma pääoma			
Osakepääoma		1 000	1 000
Ylikurssirahasto		0	0
Muuntoerot		-1 569	-1 147
Sijoitetun vapaan oman pääoman rahasto		11 028	11 028
Kertyneet voittovarot		5 279	-467
Oma pääoma yhteensä		15 738	10 414
Pitkäaikaiset velat			
Pitkäaikaiset korottomat velat	16	468	0
Pitkäaikaiset korolliset velat	22	1 000	2 311
Lyhytaikaiset velat			
Ostovelat ja muut velat	23	10 370	7 140
Lyhytaikaiset korolliset velat	22	4 503	4 915
Velat yhteensä		16 342	14 366
Oma pääoma ja velat yhteensä		32 080	24 780

KONSERNIN RAHAVIRTALASKELMA

1 000 euroa	Liite	1.1.-31.12.2018	1.1.-31.12.2017
Liiketoiminnan rahavirta			
Liikevoitto yhteensä		8 633	4 547
Oikaisut liikevoittoon	26	621	474
Käyttöpääoman muutos		-2 995	-1 796
Maksetut korot		-439	-410
Saadut korot		3	5
Maksetut verot ja veronpalautukset		-1 686	-899
Liiketoiminnan rahavirta		4 137	1 921
Investointien rahavirta			
Investoinnit aineellisiin ja aineettomiin hyödykkeisiin		-2 199	-674
Investointien rahavirta		-2 199	-674
Rahoituksen rahavirta			
Lainojen nostot		3 389	1 397
Lainojen takaisinmaksut		-5 279	-1 854
Rahoituksen rahavirta		-1 889	-457
Rahavarojen muutos			
Rahavarat tilikauden alussa		2 862	2 347
Valuuttakurssien muutosten vaikutus		-17	-275
Rahavarat tilikauden lopussa		2 845	2 862

LASKELMA KONSERNIN OMAN PÄÄOMAN MUUTOKSISTA

1 000 euroa	Osakepääoma	Ylikurssi- rahasto	Sijoitetun vapaan oman pääoman rahasto	Muuntoerot	Kertyneet voittovarot	Yhteensä
Oma pääoma 1.1.2018	1 000	0	11 028	-1 147	-467	10 414
Tilikauden tulos					5 847	5 847
Muuntoerot				-422		-422
Liiketoimet omistajien kanssa						
Muut muutokset ¹					-100	-100
Oma pääoma 31.12.2018	1 000	0	11 028	-1 569	5 279	15 738

1 000 euroa	Osakepääoma	Ylikurssi- rahasto	Sijoitetun vapaan oman pääoman rahasto	Muuntoerot	Kertyneet voittovarot	Yhteensä
Oma pääoma 1.1.2017	1 000	0	11 028	-515	-3 584	7 929
Tilikauden tulos					3 134	3 134
Muuntoerot				-632		-632
Liiketoimet omistajien kanssa						
Muut muutokset ¹					-18	-18
Oma pääoma 31.12.2017	1 000	0	11 028	-1 147	-467	10 414

¹ Työsuhde-etuuksien uudelleenarvostus





KONSERNITILINPÄÄTÖKSEN LAATIMISPERIAATTEET

LAATIMISPERUSTA

Tämä Incap-konsernin tilinpäätös on laadittu kansainvälisten tilinpäätösstandardien (International Financial Reporting Standards) mukaisesti ja sitä laadittaessa on noudatettu tilinpäätöshetkellä 31.12.2018 voimassa olevia IAS- ja IFRS-standardeja sekä SIC- ja IFRIC-tulkintoja. Konsernitilinpäätöksen liitetiedot ovat myös suomalaisen kirjanpito- ja yhteisölaainsäädännön mukaiset.

Tasekirjassa tilinpäätös on esitetty kokonaislukuina kahden desimaalin tarkkuudella. Vuosikertomuksessa

tilinpäätöstiedot on esitetty tuhansina euroina.

IFRS-tilinpäätöksen laatiminen edellyttää konsernin johdolta tiettyjen arvioiden tekemistä ja harkintaa laatimisperiaatteiden soveltamisessa. Tilinpäätöksen lukuihin eniten vaikuttavat arviot on esitetty tilinpäätöksen liitetietojen kohdassa ”Johdon harkintaa edellyttävät laatimisperiaatteet ja arvioihin liittyvät keskeiset epävarmuustekijät”.

TYTÄRYRITYKSET

Konsernitilinpäätökseen sisältyvät emoyritys Incap Oyj ja sen tytäryritykset Incap Electronics Estonia OÜ, Incap Hong Kong Ltd., Incap Contract Manufacturing Services Pvt. Ltd. sekä Euro-ketju Oy (ei toimintaa).

Incap-konsernin keskinäinen osakkeenomistus on eliminoitu hankintamenomenetelmällä. Hankitut tytäryritykset

yhdistellään konsernitilinpäätökseen siitä hetkestä lähtien, kun konserni on saanut määräysvallan ja luovutetut tytäryritykset siihen saakka, jolloin määräysvalta lakkaa. Kaikki konsernin sisäiset liiketapahtumat, saamiset, velat ja realisoitumattomat voitot sekä sisäinen voitonjako eliminoidaan konsernitilinpäätöstä laadittaessa.

ULKOMAANRAHAN MÄÄRÄISTEN ERIEN MUUNTAMINEN

Erillisyyhtiöt

Ulkomaanrahan määräiset liiketapahtumat on kirjattu toimintavaluutan määräisinä käyttäen tapahtumapäivänä vallitsevaa kurssia. Ulkomaanrahan määräiset tase-erät on muunnettu toimintavaluutan määräisiksi tilinpäätöspäivän kurssija käyttäen.

Ulkomaanrahan määräisistä liiketapahtumista ja tase-erien muuntamisista syntyneet voitot ja tappiot on merkitty tuloslaskelmaan. Liiketoiminnan kurssivoitot ja -tappiot sisältyvät vastaaviin eriin liikevoiton yläpuolella. Valuuttamääräisten lainojen kurssivoitot ja tappiot sisältyvät rahoitustuottoihin ja -kuluihin.

Konserni

Konsernin yksiköiden tulosta ja taloudellista asemaa koskevat luvut mitataan siinä valuutassa, joka on kunkin yksikön pääasiallinen toimintavaluutta. Incap-konsernin tilinpäätös on esitetty euroina, joka on konsernin emoyrityksen toiminta- ja esittämismuotoa.

Ulkomaisten konserniyritysten tuloslaskelmien tuotto- ja kuluerät on muunnettu euroiksi vuoden keskipäivän ja taseet tilinpäätöspäivän kurssija käyttäen. Tilikauden tuloksen muuntaminen eri kurssilla tuloslaskelmassa ja taseessa aiheuttaa muuntoeron, joka kirjataan omaan pääomaan. Ulkomaisten tytäryritysten hankintamenon eliminoinnista sekä hankinnan jälkeen kertyneiden oman pääoman erien muuntamisesta syntyneet muuntoerot kirjataan omaan pääomaan.

Tilinpäätöksessä käytetyt valuuttakurssit

31.12.2018	EUR/INR	USD/INR	EUR/HKD	EUR/USD
Keskikurssi (tuloslaskelma)	80,7140	68,3895	9,2599	-
Päätöskurssi (tase)	79,7805	69,7923	8,9675	1,145

AINEELLISET KÄYTTÖMAISUUSHYÖDYKKEET

Aineelliset käyttöomaisuushyödykkeet on arvostettu kertyneillä poistoilla ja arvonalentumisilla vähennettyyn alkuperäiseen hankintamenuon. Aineellisista käyttöomaisuushyödykkeistä tehdään tasapoistot arvioidun taloudellisen vaikutusajan kuluessa. Hyödykkeiden arvioidut taloudelliset vaikutusajat ovat seuraavat:

- Rakennukset 18–24 vuotta
- Koneet ja kalusto 3–10 vuotta
- Moottorijoneuvot 3–5 vuotta

Hyödykkeiden jäännösarvo ja taloudellinen vaikutusajaksi tarkistetaan jokaisena tilinpäätöshetkenä ja tarvittaessa

oikaistaan kuvastamaan hyödykkeen taloudellisen hyödyn odotuksissa tapahtuneita muutoksia.

Myöhemmin syntyneet menot sisällytetään aineellisen käyttöomaisuushyödykkeen kirjanpitoarvoon vain, mikäli on todennäköistä, että hyödykkeeseen liittyvä vastainen taloudellinen hyöty koituu konsernin hyväksi. Muut korjaus- ja ylläpitomenot kirjataan tulosvaikutteisesti, kun ne ovat toteutuneet.

Aineellisen käyttöomaisuushyödykkeen poistot lopetetaan silloin, kun aineellinen käyttöomaisuushyödyke luokitellaan myytävänä olevaksi noudattaen IFRS 5 -standardia

VIERAAN PÄÄOMAN MENOT

Vieraan pääoman menot on kirjattu kuluksi sillä kaudella, jonka aikana ne ovat syntyneet.

JULKISET AVUSTUKSET

Julkiset avustukset on kirjattu nettoperusteisesti aineellisten käyttöomaisuushyödykkeiden kirjanpitoarvojen

”Myytävänä olevat pitkäaikaiset omaisuuserät ja lopetetut toiminnot”. Myytävänä olevat omaisuuserät arvostetaan kirjanpitoarvoon tai myynnistä aiheutuvilla menoilla vähennettyyn käypään arvoon sen mukaan kumpi niistä on alhaisempi. Poistot myytävänä olevista omaisuuseristä lopetetaan luokitteluhetkellä.

Aineellisten käyttöomaisuushyödykkeiden käytöstä poistamisesta ja luovutuksista syntyvät myyntivoitot ja - tappiot on kirjattu joko liiketoiminnan muihin tuottoihin tai kuluihin.

AINEETTOMAT HYÖDYKKEET

Liikearvo on se osuus hankintamenoista, joka ylittää konsernin osuuden 1.1.2004 jälkeen hankitun yrityksen nettovarallisuuden käyvästä arvosta hankinta-ajankohtana. Hankintameno on sisällytetään lisäksi muut välittömästi hankinnasta johtuvat menot.

Liikearvoista tai muista taloudelliselta vaikutusajaltaan rajoittamattomista aineettomista hyödykkeistä kuten asiakkuuksien arvosta, ei ole kirjattu säännönmukaisia poistoja, vaan ne testataan vuosittain mahdollisen arvonalentumisen varalta. Liikearvon testauksessa liikearvo on kohdistettu rahavirtaa tuottaville yksiköille ja arvostetaan alkuperäiseen hankintamenoon vähennettynä arvonalentumisilla.

Aineeton hyödyke on merkitty taseeseen vain, jos hyödykkeen hankintameno on määritettävissä luotettavasti ja jos on todennäköistä, että hyödykkeestä johtuva odotettavissa oleva taloudellinen hyöty koituu yrityksen hyväksi. Aineettomat hyödykkeet on merkitty taseeseen alkuperäiseen hankintamenoonsa ja kirjattu tasapoistoina kuluksi tuloslaskelmaan niiden tunnetun tai arvioidun taloudellisen vaikutusaikansa kuluessa.

Incap-konsernin aineettomien hyödykkeiden poisto aika on 3–5 vuotta.

VAIHTO-OMAISUUS

Vaihto-omaisuus on arvostettu hankintamenoon tai sitä alhaisempaan nettorealisointiarvoon. Hankintameno määritetään painotetun keskihinnan menetelmällä. Valmiiden ja keskeneräisten tuotteiden hankintameno muodostuu raaka-aineista, välittömistä työkustannuksista, muista välittömistä menoista sekä normaalin toiminta-asteen mukaisella osuudella valmistuksen muuttuvista yleiskuluista ja kiinteistä yleiskuluista.

Nettorealisointiarvo on omaisuuserän arvioitu myyntihinta, josta on vähennetty arvioidut, tuotteen valmiiksi saattamiseen tarvittavat menot sekä myynnistä johtuvat menot. Yhtiö arvioi vuosittain varaston kuranttiutta ja tarvittaessa tekee alaskirjauksia.

VUOKRASOPIMUKSET

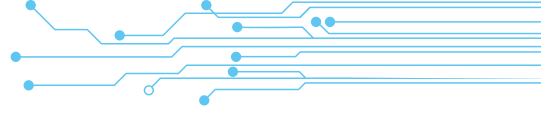
Konserni vuokralle ottajana

Aineellisia hyödykkeitä koskevat vuokrasopimukset, joissa sopimukseen liittyvät riskit ja edut tulevat vuokralle ottajalle, on luokiteltu rahoitusleasingsopimuksiksi.

Rahoitusleasingsopimuksella hankittu omaisuuserä on merkitty vuokralle ottajan taseeseen vuokra-ajan alkamisajankohtana hyödykkeen käypään arvoon tai sitä alempaan vähimmäisvuokrien nykyarvoon. Rahoitusleasingsopimuksella hankittu hyödyke on poistettu

hyödykkeen taloudellisen vaikutusajan tai sitä lyhyemmän vuokra-ajan kuluessa. Aineellisesta hyödykkeestä maksettavat vuokrat on jaettu rahoitusmenoon ja velan vähennykseen rahoitusleasingsopimuksen kestoajalle. Rahoitusleasingsovelat sisältyvät Incap-konsernin korollisiin velkoihin.

Kun vuokrasopimukseen liittyvät riskit ja edut jäävät vuokralle antajalle, sopimusta on käsitelty muuna vuokrasopimuksena. Muiden vuokrasopimusten perusteella suoritettavat vuokrat on kirjattu kuluksi tuloslaskelmaan.



ARVONALENTUMISET

Incap-konserni arvioi jokaisena tilinpäätöspäivänä, onko olemassa viitteitä siitä, että jonkin omaisuuserän arvo olisi alentunut. Jos viitteitä on, tehdään omaisuuserälle arvonalentumistestaus, jossa arvioidaan omaisuuserän kerrytettävissä oleva rahamäärä. Arvonalentumistestaus tehdään alimmalla mahdollisella yksikkötasolla, joka on muista yksiköistä riippumaton ja jonka rahavirrat ovat erotettavissa muista yrityksen rahavirroista.

Arvonalentumistappio kirjataan, kun omaisuuserän kirjanpitoarvo on suurempi kuin siitä kerrytettävissä oleva rahamäärä. Kerrytettävissä oleva rahamäärä on omaisuuserän käypä arvo vähennettynä luovutuksesta aiheutuvilla menoilla tai sitä korkeampi käyttöarvo. Käyttöarvolla tarkoitetaan arvioituja, kyseisestä omaisuuserästä tai rahavirtaa tuottavasta yksiköstä saatavissa olevia nykyarvoon diskontattuja rahavirtoja.

Arvonalentumistappio kirjataan tulosvaikutteisesti. Mikäli arvonalentumistappio kohdistuu rahavirtaa tuottavaan yksikköön, se kohdistetaan ensin vähentämään yksikölle kohdistettua liikearvoa ja tämän jälkeen alennetaan muita yksikön omaisuuseriä niiden arvojen suhteessa. Arvonalentumistappio perutaan, jos hyödykkeen kerrytettävissä oleva rahamäärä on muuttunut arvonalentumistappion kirjaamisajankohdasta. Arvonalentumistappiota ei kuitenkaan peruta enempää kuin mikä hyödykkeen kirjanpitoarvo olisi ilman arvonalentumistappion kirjaamista.

Incap-konsernin liikearvo testataan vuosittain. Liikearvosta kirjattua arvonalentumistappiota ei peruta missään tilanteessa.

TYÖSUHDE-ETUUKSET

Eläkeveloitteet

Incap-konsernin eläkejärjestelyt on luokiteltu etuus pohjaisiksi ja maksupohjaisiksi järjestelyiksi. Maksupohjaisiin eläkejärjestelyihin tehdyt suoritukset kirjataan kuluksi tuloslaskelmaan sillä kaudella, jota veloitus koskee. Intian yksikköä koskevat etuus pohjaisten eläkejärjestelyjen

veloitteet lasketaan kustakin järjestelystä erikseen käyttäen ennakoitua etuus oikeus yksikköön perustuvaa menetelmää. Eläkemenot kirjataan kuluksi henkilöiden palvelusajalle auktorisoitujen vakuutusmatemaatikkojen suorittamien aktuaarilaskelmien perusteella.

OSAKEPERUSTEISET MAKSUT

Incap-konserni on soveltanut IFRS 2 Osakeperusteiset maksut -standardia kaikkiin optiojärjestelyihin. Optio-oikeudet arvostetaan käypään arvoon niiden myöntämishetkellä ja kirjataan kuluksi tuloslaskelmaan tasaerinä oikeuden syntymisajanjakson aikana. Optioiden myöntämishetkellä määritetty kulu perustuu Incap-konsernin arvioon siitä optioiden määrästä, johon oletetaan syntyvän oikeus oikeuden syntymisajanjakson lopussa. Käypä arvo määritetään Black-Scholes -optionhinnoittelumallin perusteella.

Incap-konserni päivittää arviota lopullisesta optioiden määrästä jokaisena tilinpäätöspäivänä. Arvioiden muutokset kirjataan tuloslaskelmaan. Kun annettuja optio-oikeuksia käytetään, osakemerkintöjen perusteella saadut rahasuoritukset mahdollisilla transaktiomenoilla oikaistuna kirjataan osakepääomaan ja sijoitetun vapaan pääoman rahastoon.

Raportointikaudella 2018 Incap Oyj:ssä ei ole optioita.

VARAUKSET

Varauksia kirjataan siinä tapauksessa, että konsernilla on aikaisemman tapahtuman seurauksena oikeudellinen tai tosiasiallinen velvoite, maksuveloitteen toteutuminen on

todennäköistä ja että veloitteen suuruus on arvioitavissa luotettavasti. Varaukset arvostetaan veloitteen nykyarvoon.

TULOVEROT

Tuloslaskelman tuloverot muodostuvat kauden verotettavaan tuloon perustuvasta verosta ja laskennallisesta verosta. Tilikauden tuloksesta maksettava vero on laskettu verotettavasta tulosta Suomen voimassaolevan verokannan perusteella. Veroa on oikaistu edellisiin kausiin liittyvillä veroilla.

Laskennalliset verot on laskettu käyttämällä tilinpäätöspäivään mennessä säädettyjä verokantoja.

Laskennallista verosaamista on kirjattu siihen määrään asti kuin on todennäköistä, että tulevaisuudessa syntyy verotettavaa tuloa, jota vastaan väliaikainen ero voidaan hyödyntää.



TULOUTUSPERIAATTEET

Liikevaihdon tuloutus

Liikevaihdon tuloutus tapahtuu IFRS 15 -standardin mukaisesti asiakkaan saadessa määräysvallan sopimuksen mukaiseen tavarahan. IFRS 15 sisältää kattavat liitetietovaatimukset asiakassopimusten sisällöstä. Incap otti standardin käyttöön vaadittuna soveltamisajankohtana (modified approach). Yhtiö teki IFRS 15 -standardin mahdollisista vaikutuksista hyvin laajan selvityksen sopimuksistaan ja sopimukset ovat hyvin samankaltaisia toisiinsa nähden ja yhtiön on identifioinut yhden tyyppisen tulovirran. Tuloutus tapahtuu asiakkaan saadessa määräysvallan sopimuksen mukaiseen tavarahan tietynä

hetkenä. IFRS 15 ei vaikuttanut yhtiön tuloutuskäytäntöön. Verrattuna aikaisempaan käytäntöön asiakkaille siirtyy määräysvalta kaupankohteena olevaan tuotteeseen samalla tavalla ja myynnin tuloutuksessa ei ole muutoksia. Olemassa oleviin toimitussopimuksiin ei sisälly jälkimarkkinointi-, asennus-, huolto- tai muita erillisiä suoritevelvoitteita, joista asiakas hyötyisi erikseen.

Myytävinä olevat pitkäaikaiset omaisuuserät ja lopetetut toiminnot

Konsernissa ei ollut lopetettuja toimintoja tilikausilla 2017 ja 2018.

RAHOITUSVARAT JA RAHOITUSVELAT

Incap on ottanut käyttöön 1.1.2018 alkaen IFRS 9, Financial Instruments, -standardin, joka korvaa standardin IAS 39. Käyttöönnotossa yhtiöt ovat velvollisia soveltamaan muutoksia ilman, että vertailulukuja korjataan. IFRS 9 tarjoaa uuden mallin luottotappioista johtuvien arvonalennusten määrittelyyn perustuen odotettavissa oleviin luottotappioihin.

IFRS 9 sisältää lisäksi uusia suojauslaskennan säännöksiä, jotka heijastavat paremmin yhtiön riskienhallintatoimenpiteitä varsinkin rahoituksen ulkopuolisten riskien hoitamisessa. Konserni soveltaa yksinkertaistettua lähestymistapaa myyntisaatavien odotettavissa olevien luottotappioiden kirjaamisessa. Konserni arvioi tulevaisuudessa luottotappioita käyttämällä myyntisaatavien asiakaskohtaista yliaikaisuuteen perustuvaa ryhmittelyä sekä kokemuseräistä arvioita historiallisista myyntisaamisista perustuvista luottotappioista.

IFRS 9 -standardin käyttöönnotolla ei ollut vaikutuksia vuoden 2018 kirjauksiin eikä yhtiöllä ole luottotappiovarausta erääntyneistä ja erääntymättömistä myyntisaamisista taseessaan 31.12.2018.

Incapin rahoitusvarat on luokiteltu seuraavasti: jaksotettuun hankintamenoarvostettavat rahoitusvarat, käypään arvoon muiden laajan tuloksen erien kautta arvostettavat rahoitusvarat ja käypään arvoon tulosvaikutteisesti kirjattavat rahoitusvarat. IFRS 9 poisti vanhan IAS 39 mukaisen

luokittelun: eräpäivään asti pidettävät rahoitusvarat, lainat ja saamiset ja myytävissä olevat sijoitukset. IFRS 9:n mukaan kaikki osakkeet ja muut pitkäaikaiset sijoitukset, jotka aiemmin luokiteltiin myytävissä oleviksi sijoituksiksi ja arvostettiin hankintamenoarvoon, arvostetaan käypään arvoon muiden laajan tuloksen erien kautta. Sijoitukset korkorahastoihin, jotka aiemmin luokiteltiin lainoihin ja saamisiin ja arvostettiin jaksotettuun hankintamenoarvoon luokitellaan käypään arvoon tulosvaikutteisesti kirjattaviin rahoitusvaroihin.

Rahavarat koostuvat käteisestä rahasta, vaadittaessa nostettavissa olevista pankkitalletuksista ja muista lyhytaikaisista, erittäin likvideistä sijoituksista. Rahavaroihin luokitelluilla erillä on enintään kolmen kuukauden maturiteetti hankinta-ajankohdasta lukien.

Rahoitusvelat merkitään alun perin kirjanpitoon saadun vastikkeen perusteella käypään arvoon. Vaihtovelkakirjalainan transaktiomenot sisällytetään lainan alkuperäiseen kirjanpitoarvoon. Vaihtovelkakirjalainan velkaosuuden käypä arvo määritellään käyttämällä vastaavan velan markkinakorkoa lainan liikkeeseenlaskuhetkellä. Velkaosuus kirjataan jaksotettuun hankintamenoarvoon, kunnes se kuoletetaan vaihtamalla laina osakkeiksi tai maksamalla laina takaisin.

Tilikausilla 2017 ja 2018 Incapilla ei ole ollut vaihtovelkakirjalainoja.

JOHDON HARKINTAA EDellyttävät LAATIMISPERIAATTEET JA ARVIOIHIN LIITTYVÄT KESKEISET EPÄVARMUUSTEKIJÄT

Tilinpäätöstä laadittaessa joudutaan tekemään tulevaisuutta koskevia arvioita ja oletuksia, joiden lopputulemat voivat poiketa tehdyistä arvioista ja oletuksista. Myös tilinpäätöksen laatimisperiaatteiden soveltamisessa käytetään harkintaa. Liiketoimintojen yhdistämisessä konserni on käyttänyt ulkopuolista neuvonantajaa arvioidessaan aineellisten ja aineettomien hyödykkeiden käypiä arvoja. Aineellisten hyödykkeiden osalta on tehty vertailua vastaavien hyödykkeiden markkinahintoihin ja arvioitu hankittujen hyödykkeiden iästä, kulumisesta ja muista vastaavista tekijöistä aiheutuva arvon vähentyminen. Aineettomien hyödykkeiden käyvän arvon määrittäminen perustuu arvioihin hyödykkeisiin liittyvistä rahavirroista. Johto uskoo käytettyjen

arvioiden ja oletusten olevan riittävän tarkkoja käyvän arvon määrittämisessä. Lisäksi konsernissa käydään läpi vähintään jokaisena tilinpäätöspäivänä mahdolliset viitteet niin aineellisten kuin aineettomienkin hyödykkeiden arvon alentumisesta.

Tilinpäätöksen laadinnan yhteydessä tehdyt arviot pohjautuvat johdon parhaaseen näkemykseen tilinpäätöshetkellä. Arvioiden taustalla ovat aiemmat kokemukset sekä tulevaisuutta koskevat, tilinpäätöshetkellä todennäköisimpinä pidetyt oletukset, jotka liittyvät muun muassa konsernin taloudellisen toimintaympäristön odotettuun kehitykseen myynnin ja kustannustason kannalta.



Johdon harkintaa ja arvioita on käytetty testattaessa liikearvoa sekä konsernin laskennallista verosaamista. Muutoksia seurataan säännöllisesti käyttämällä sekä sisäisiä että ulkoisia tietolähteitä, ja mahdolliset arvioiden ja oletusten muutokset merkitään kirjanpitoon sillä tilikaudella, jonka aikana arvioita tai oletusta korjataan, sekä kaikilla tämän jälkeisillä tilikausilla.

Konsernissa arvioidaan ja seurataan jatkuvasti liiketoiminnan vaatiman rahoituksen määrää, niin että konsernilla olisi tarpeeksi likvidejä varoja toiminnan rahoittamiseksi ja erääntyvien lainojen takaisinmaksuun. Rahoituksen saatavuus ja joustavuus pyritään takaamaan luottolimiittien avulla sekä käyttämällä muita rahoitusmuotoja.

Maksuvalmiuden arviointia varten Incap on laatinut konsernille 12 kuukauden kassavirtaennusteen, joka perustuu budjettiin vuodelle 2019. Laaditun kassavirtaennusteen perusteella Incapin käyttöpääoma vastaa tämän tilinpäätöksen julkaisuhetkellä yhtiön seuraavan 12 kuukauden tarpeita.

Koska kassavirtalaskelman perustana olevat ennusteet ovat aikaisemmin poikenneet toteutuneesta, niihin sisältyy epävarmuutta.

Arvon alentumistestaus

Incap-konsernissa liikearvo testataan vuosittain mahdollisen arvonalentumisen varalta. Testaus perustuu kassavirtaennusteeseen, joka on tehty perustuen johdon hyväksymään budjettiin ja seuraavan neljän vuoden liiketoimintasuunnitelmaan. Keskeisinä tekijöinä on käytetty diskonttokorkoa verojen jälkeen, ennustettua liikevoittoa ennen poistoja ja käyttöpääoman muutosta. Diskonttokorko muodostuu toimialariskistä, vieraan pääoman korosta sekä maakohtaisesta riskistä. Diskonttokoron tekijät päivitetään vuosittain testauksen yhteydessä markkinoilta saadun tiedon perusteella. Yhtiön arvion perusteella ei ole ulkoisia tai

sisäisiä viitteitä liikearvon ja muiden taloudelliselta vaikutusajaltaan rajoittamattomien aineettomien hyödykkeiden arvonalentumisesta. Tämä on todennettu kerrytettävissä olevia rahamääriä koskevilla laskelmilla.

Arvon alentumistestauslaskelmissa kerrytettävissä olevat rahamäärät on määritetty käyttöarvoon perustuen. Rahavirtaennusteet pohjautuvat johdon laatimaan ja hallituksen hyväksymään seuraavan tilikauden budjettiin ja neljän vuoden liiketoimintasuunnitelmaan.

Muiden omaisuuserien arvonalentumista arvioidaan vuosittain edellä kohdassa Arvon alentumiset kuvatulla tavalla. Rahavirtaa tuottavien yksiköiden kerrytettävissä olevat rahamäärät on määritetty käyttöarvoon perustuvina laskelmina. Näiden laskelmien laatiminen edellyttää arvioiden käyttämistä.

Laskennallinen verosaaminen

Laskennallista verosaamista on kirjattu siihen määrään saakka, kuin on katsottu verosaamista pystyttävän hyödyntämään tulevaisuudessa syntyvää verotettavaa tuloa vastaan. Laskennallinen verosaaminen perustuu hallituksen arvioon yhtiön seuraavan viiden vuoden tulevasta kehityksestä ja tätä kautta lasketusta verotettavasta tuloksesta.

Konserniin ei ole kirjattu laskennallista verosaamista kertyneistä tappiosta.

Segmentti-informaatio

Incap-konsernilla ei ole liiketoiminnallisia tai maantieteellisiä segmenttejä, jotka tulisi raportoida IFRS 8 -standardin mukaisesti. Konsernin eri liiketoiminta- ja maantieteellisiin alueisiin liittyvät riskit ja kannattavuus eivät merkittävästi poikkea toisistaan. Yhtiön johto arvioi säännöllisesti tulevia muutoksia ja sitä kautta segmenttien muodostumista.

UUDEN JA UUDISTETUN IFRS-NORMISTON SOVELTAMINEN

Konserni on soveltanut 1.1.2018 alkaen seuraavia IASB:n julkistamia uusia tai uudistettuja standardeja ja tulkintoja:


- Vuonna 2013 julkaistut ja vuonna 2015 voimaan tulleet täsmennykset jo aiemmin voimassa olleisiin standardeihin (Annual Improvements). Muutoksilla ei ole ollut vaikutusta konsernitilinpäätökseen.
- Muutos standardiin IAS 19 koskien etuuspohjaisia eläkejärjestelyjä. Muutoksella ei ole ollut vaikutusta konsernitilinpäätökseen.
- IFRS 9 Rahoitusinstrumentit – luokittelu ja arvostaminen. Muutoksella ei ole ollut olennaista vaikutusta konsernitilinpäätökseen.
- IFRS 14 Regulatory deferral accounts. Muutoksella ei ole ollut vaikutusta konsernitilinpäätökseen.
- IFRS 15 Myyntituotot asiakassopimuksista. IFRS 15 -standardi sisältää viisivaiheisen mallin asiakassopimusten perusteella saatavien myyntituottojen kirjaamiseen. Tuloutus tapahtuu asiakkaan saadessa määräysvallan sopimuksen mukaiseen tavaraan tai palveluun. IFRS 15 sisältää kattavat liitetietovaatimukset asiakassopimusten sisällöstä. Incap otti standardin käyttöön vaadittuna soveltamisajankohtana (modified approach). Yhtiö teki IFRS 15 -standardin mahdollisista vaikutuksista hyvin laajan selvityksen sopimuksistaan ja sopimukset ovat

hyvin samankaltaisia toisiinsa nähden ja yhtiön on identifioinut yhden tyyppisen tulovirran. Tuloutus tapahtuu asiakkaan määräysvallan sopimuksen mukaiseen tavaraan tai palveluun eikä IFRS 15 vaikuttanut yhtiön tuloutuskäytäntöön. Aikaisempaan käytäntöön verrattuna asiakkaille siirtyy määräysvalta kaupankohteena olevaan tuotteeseen samalla tavalla eikä myynnin tuloutuksessa ole muutoksia. Olemassa oleviin toimitussopimuksiin ei sisälly jälkimarkkinointi-, asennus-, huolto- tai muita erillisiä suoritevelvoitteita, joista asiakas hyötyisi erikseen. IFRS 15-standardin vuoksi myöskään taseessa vaihto-omaisuuden arvostus- ja kirjausperiaatteet eivät muuttuneet ja myyntisaamisten kirjausperuste on säilynyt aiemmin noudatetun käytännön mukaisena.

Vuonna 2019 tai jälkeen voimaan tulevat standardit:

- Muutokset standardeihin IFRS 10, IFRS 12 ja IAS 28 koskien sijoitusyhteisöjä. Muutoksella ei ole vaikutusta konsernitilinpäätökseen.
- Muutokset standardiin IAS 27 koskien pääomaosuusmenetelmän käyttöä. Muutoksella ei ole vaikutusta konsernitilinpäätökseen.
- IFRS 16 Vuokrasopimukset. Muutokset vuokrasopimuksia koskevaan standardiin IAS 17.





Voimassa olevan IAS 17 -standardin mukaan vuokralle ottaja luokittelee vuokrasopimuksensa joko rahoitusleasingisopimuksiksi tai muiksi vuokrasopimuksiksi.

IFRS 16, Vuokrasopimukset ("IFRS 16"), julkaistiin tammikuussa 2016, ja siinä esitetään periaatteet vuokrasopimusten kirjaamiselle, arvostamiselle, esittämistavalle ja tilinpäätöksessä esitettävälle tiedoille. Standardin mukaan kaikki vuokralle ottajien vuokrasopimukset käsitellään samalla tavalla niin, että vuokralle ottaja kirjaa konsernitaseeseen käyttöoikeusomaisuuserät ja vuokravelat lähtökohtaisesti kaikista vuokrasopimuksista lukuun ottamatta lyhytaikaisia tai arvoltaan vähäisiä vuokrasopimuksia.

Incap ottaa IFRS 16 -standardin käyttöön sen tullessa voimaan 1.1.2019 soveltaen yksinkertaistettua menettelytapaa. IFRS 16 -standardin käyttöönotto-ohjeistuksen mukaisesti vertailutietoja ei oikaista. Incap on arvioinut uuden standardin vaikutuksia taloudelliseen asemaansa. Arviointi on sisältänyt nykyisen standardin mukaisten vuokrasopimusten läpikäynnin, lisäluoton koron määrittämisen ja alustavan tilinpäätösvaikutuksen määrittämisen. Lisätietoja vaikutuksista annetaan vuoden 2019 ensimmäisen neljänneksen liiketoimintakatsauksessa.

Käyttöönoton yhteydessä käyttöoikeusomaisuuserät kirjataan vastaamaan määrää, joka vastaa omaisuuserään liittyvää vuokravelkaa. Standardin soveltamista koskevat olennaiset arviot ja harkinnanvaraisuudet liittyvät pääasiassa vuokrakauden arviointiin sekä diskonttauskoron käyttöön.

Vuoden 2018 konsernitiilinpäätöksessä Incapilla oli ei-peruutettavissa olevia operatiivisia vuokravastuita 1,1 miljoonaa euroa, joista suurin osa liittyy kiinteistö- ja konevuokrasopimukseen perustuviin velvoitteisiin.


IFRS 16:n käyttöönoton seurauksena konsernin liikevoitto kasvaa hieman vuokravelan korkokomponentin vuoksi, joka kirjataan jatkossa rahoitustuottoihin ja kuluihin. Konsernin rahavirtalaskelmassa liiketoiminnan rahavirran odotetaan kasvavan vuokravelan pääomakomponentin vuoksi, joka kirjataan jatkossa rahoituksen rahavirtaan. IFRS 16:n käyttöönotolla ei odoteta olevan olennaista vaikutusta konsernin omaan pääomaan.

Incapilla ei ole toimintaa vuokralle antajana. Incap ei sovelle IFRS 16 -standardia vuokrasopimukseen, joissa vuokra-aika on 12 kuukautta tai sitä lyhyempi sopimuksen alkamisajankohtana tai irtisanottavissa ilman sanktioita 12 kuukauden aikana.

Muutoksien arvioidaan lisäävän konsernin taseeseen kirjattavien vuokrasopimusten määrää.

Lukumääräisesti suurin osa Incap-konsernin vuokrasopimuksista on joko lyhytkestoisia tai arvoltaan vähäisiä omaisuuseriä koskevia sopimuksia, jotka tulevaisuudessakin käsitellään operating lease -käsitteilytavalla.

- IFRIC 23 Epävarmat veropositiot. IFRIC 23 -tulkinta määrittelee, miten verotuksellisesti epävarmoja tilanteita käsitellään kirjanpidossa. IFRIC 23 -tulkinnan käyttöönotolla ei arvioida olevan olennaista vaikutusta yhtiön tilinpäätökseen.







KONSERNITILINPÄÄTÖKSEN LIITETIEDOT

1. MYYTÄVÄNÄ OLEVAT PITKÄAIKAISET OMAISUUSERÄT

Konsernissa ei ollut yritysmyyntejä vuosina 2018 ja 2017.

2. HANKITUT LIIKETOIMINNOT

Tilikausilla 2017 ja 2018 ei ole hankittu liiketoimintoja.

Liikearvon muutos on kurssiero. Vuonna 2018 vähennystä oli 19 tuhatta euroa (vuonna 2017 vähennys 30 tuhatta euroa).

3. LIIKEVAIHTO

	1.1.-31.12.2018	1.1.-31.12.2017
Tuotot tavaroiden myynnistä	58 961	48 543
Tuotot palveluista	0	0
	58 961	48 543

Ulkopuolisilta asiakkailta saadun liikevaihdon maantieteellinen jakautuminen

	1.1.-31.12.2018	1.1.-31.12.2017
Eurooppa	41 791	36 875
Pohjois-Amerikka	6 372	2 104
Etelä-Amerikka		
Aasia	8 750	8 428
Afrikka		20
Australia	2 048	1 115
	58 961	48 543

Konsernissa on kaksi asiakasta, joiden liikevaihdon osuus ylittää 10 % koko konsernin liikevaihdosta.

Näiden asiakkaiden yhteenlaskettu osuus liikevaihdosta on 68 %.

4. LIIKETOIMINNAN MUUT TUOTOT

	1.1.-31.12.2018	1.1.-31.12.2017
Intian valtion vientituki	1 059	252
Aineellisten käyttöomaisuus-hyödykkeiden myyntivoitot	1	6
Realisoitumaton työttömyysturvan omavastuu	0	8
Muut tuottoerät	3	3
	1 063	268

5. MATERIAALIT JA PALVELUT

	1.1.-31.12.2018	1.1.-31.12.2017
Aineet ja tarvikkeet		
Ostot tilikauden aikana	46 643	38 521
Varaston muutos	-2 481	-1 742
	44 162	36 778
Ulkopuoliset palvelut	115	117
	44 277	36 896

6. LIIKETOIMINNAN MUUT KULUT

	1.1.-31.12.2018	1.1.-31.12.2017
Vuokrakulut	575	544
Kiinteistöjen ja koneiden huoltokulut	468	395
Muut kuluerät	2 430	2 397
	3 472	3 336

	1.1.-31.12.2018	1.1.-31.12.2017
Tilintarkastajan palkkiot		
Tilintarkastus	85	64
Todistukset ja lausunnot	0	0
Veroneuvonta	2	1
Muut palvelut	2	7
	90	72

7. POISTOT JA ARVONALENTUMISET

	1.1.-31.12.2018	1.1.-31.12.2017
Poistot hyödykeryhmittäin		
Aineettomat hyödykkeet		
Aineettomat oikeudet	10	21
Muut aineettomat hyödykkeet	0	0
	10	21
Aineelliset hyödykkeet		
Rakennukset	89	78
Koneet ja kalusto	371	300
Muut aineelliset hyödykkeet	39	44
	499	423
Poistot ja arvonalentumiset yhteensä	509	443

8. TYÖSUHDE-ETUUKSISTA AIHEUTUVAT KULUT

	1.1.-31.12.2018	1.1.-31.12.2017
Palkat	3 967	3 492
Eläkekulut - maksupohjaiset järjestelyt	208	160
Eläkekulut - etuuspohjaiset järjestelyt	146	63
Työsuhde-etuuksien uudelleenarvostus, aktuaarilaskelman voitto (+)/tappio (-)	-100	-18
Muut henkilösivukulut	339	355
	4 560	4 052

Konsernin henkilökunta keskimäärin tilikaudella	684	535
---	-----	-----

Tiedot johdon työsuhde-etuuksista esitetään liitetietojen kohdassa 30 Lähipiiritapahtumat.

Tiedot myönnettyistä optioista esitetään liitetiedoissa 21 Osakeperusteiset maksut.

9. RAHOITUSTUOTOT JA -KULUT

Rahoitustuotot	1.1.-31.12.2018	1.1.-31.12.2017
Osinkotuotot myytävissä olevista rahoitusvaroista	0	3
Valuuttakurssivoitot	449	193
Muut rahoitustuotot	18	27
	467	223
Rahoituskulut	1.1.-31.12.2018	1.1.-31.12.2017
Korkokulut jaksotettuun hankintamenoön arvostettavista rahoituslainoista	518	339
Valuuttakurssitappiot	564	345
Muut rahoituskulut	79	67
	1 160	751
Rahoitustuotot ja -kulut yhteensä	-692	-529

10. TULOVEROT

Tuloverot tuloslaskelmassa	1.1.-31.12.2018	1.1.-31.12.2017
Tilikauden verotettavaan tuloon perustuva vero	-1 804	-1 007
Edellisten tilikausien verot	-301	0
Kauden verotettavaan tuloon perustuvat verot	-2 105	-1 007
Kuluvana vuonna muodostettujen laskennallisten verosaamisten muutokset	11	123
Laskennalliset verot yhteensä	11	123
Tuloverokulu	-2 094	-884
Tuloslaskelman verokulun ja konsernin kotimaan 20 %:n verokannalla laskettujen verojen välinen täsmäytyslaskelma	1.1.-31.12.2018	1.1.-31.12.2017
Tulos ennen veroja	7 841	4 000
Verot laskettuna kotimaan verokannalla	-1 568	-800
Ulkomaisten tytäryritysten poikkeavat verokannat	-400	-401
Vähennyskelvottomat kulut		15
Muut väliaikaiset erot	11	123
Kirjaamaton laskennallinen vero	-138	179
Verokulu	-2 094	-884

Konsernissa ei ole olennaisia laskennallisia verovelkoja.
Katso tarkemmin liitetieto 15.

11. OSAKEKOHTAINEN TULOS

Laimentamaton osakekohtainen tulos lasketaan jakamalla emoyrityksen osakkeenomistajille kuuluva kauden voitto kauden aikana ulkona olevien osakkeiden lukumäärän painotetulla keskiarvolla.

	2018	2017
Emoyhtiön omistajille kuuluva tilikauden tulos	5 847	3 134
Osakkeiden lukumäärän painotettu keskiarvo tilikauden aikana	4 365 168	4 365 168
Laimentamaton osakekohtainen tulos, euroa/osake	1,34	0,72
Jatkuvat toiminnot	2018	2017
Emoyhtiön omistajille kuuluva tilikauden voitto, jatkuvat toiminnot	5 847	3 134
Osakkeiden lukumäärän painotettu keskiarvo tilikauden aikana	4 365 168	4 365 168
Osakkeiden lukumäärän painotettu keskiarvo laimennusvaikutuksella oikaistun osakekohtaisen tuloksen laskemiseksi	4 365 168	4 365 168
Laimennusvaikutuksella oikaistu osakekohtainen tulos, euroa/osake	1,34	0,72

12. AINEELLISET KÄYTTÖMAISUUSHYÖDYKKEET

	Maa-alueet	Rakennukset ja ennakkomaksut	Koneet ja kalusto	Muut aineelliset hyödykkeet	Yhteensä
Hankintameno 1.1.2018	392	1 798	3 179	477	5 846
Lisäykset	0	0	56	0	56
Vähennykset ¹	0	0	0	-2	-2
Siirrot erien välillä	0	294	1 799	29	2 121
Kurssierot	-17	-76	-128	-23	-244
Hankintameno 31.12.2018	375	2 016	4 906	481	7 778
Kertyneet poistot ja arvonalentumiset 1.1.2018	0	-494	-2 061	-371	-2 926
Poistot	0	-90	-375	-37	-502
Kurssierot	0	21	84	18	124
Kertyneet poistot ja arvonalentumiset 31.12.2018	0	-563	-2 351	-390	-3 304
Kirjanpitoarvo 1.1.2018	392	1 304	1 118	106	2 920
Kirjanpitoarvo 31.12.2018	375	1 453	2 555	91	4 474
Hankintameno 1.1.2017	418	1 216	3 734	478	5 846
Lisäykset	0	0	48	0	48
Vähennykset	0	0	-59	0	-59
Siirrot erien välillä	0	658	-356	29	332
Kurssierot	-26	-76	-189	-30	-320
Hankintameno 31.12.2017	392	1 798	3 179	477	5 846
Kertyneet poistot ja arvonalentumiset 1.1.2017	0	-446	-2 542	-351	-3 338
Poistot	0	-75	-290	-43	-408
Vähennysten ja siirtojen kertyneet poistot	0	0	651	0	651
Kurssierot	0	28	120	22	169
Kertyneet poistot ja arvonalentumiset 31.12.2017	0	-494	-2 061	-371	-2 926
Kirjanpitoarvo 1.1.2017	418	769	1 193	127	2 508
Kirjanpitoarvo 31.12.2017	392	1 304	1 118	106	2 920

¹ Vähennyksinä on esitetty tilikaudella tai aikaisempina vuosina käytöstä poistettu käyttöomaisuus

Rahoitusleasingsopimukset

Yhtiöllä ei ole voimassa olevia rahoitusleasingsopimuksia.

13. AINEETTOMAT HYÖDYKKEET

	Liikearvo	Muut aineettomat hyödykkeet	Yhteensä
Hankintameno 1.1.2018	914	1 015	1 928
Siirrot erien välillä	0	8	8
Kurssierot	-19	-43	-63
Hankintameno 31.12.2018	895	980	1 874
Kertyneet poistot ja arvonalennukset 1.1.2018	0	-997	-997
Poistot	0	-10	-10
Kurssierot	0	42	42
Kertyneet poistot ja arvonalennukset 31.12.2018	0	-964	-964
Kirjanpitoarvo 1.1.2018	914	1 015	1 928
Kirjanpitoarvo 31.12.2018	895	15	910
Hankintameno 1.1.2017	944	1 082	2 026
Kurssierot	-30	-68	-98
Hankintameno 31.12.2017	914	1 015	1 928
Kertyneet poistot ja arvonalennukset 1.1.2017	0	-1 042	-1 042
Poistot	0	-20	-20
Kurssierot	0	65	65
Kertyneet poistot ja arvonalennukset 31.12.2017	0	-997	-997
Kirjanpitoarvo 1.1.2017	944	40	985
Kirjanpitoarvo 31.12.2017	914	18	932

Rahavirtaa tuottavien yksiköiden kerrytettävissä olevat rahamäärät on määritetty käyttöarvoon perustuvina laskelmina, joiden laatiminen edellyttää arvioiden käyttämistä.

Liikearvon testaus perustuu kassavirtaennusteeseen, joka on tehty johdon hyväksymän budjetin ja neljän seuraavan vuoden liiketoimintasuunnitelman pohjalta.

Yhtiön arvion perusteella ei ole ulkoisia tai sisäisiä viitteitä liikearvon ja muiden taloudelliselta vaikutusajaltaan rajoittamattomien aineettomien hyödykkeiden arvonalentumisesta. Tämä on todennettu kerrytettävissä olevaa rahamäärää koskevilla laskelmilla.

Konsernitaseessa oleva noin 0,9 miljoonan euron liikearvo liittyy Intian tytäryhtiöön. Kassavirtaennusteissa Intian liikevaihdon arvioidaan kasvavan 10 - 15 % vuosittain ja liikevoitto (EBIT) on noin 13 %. Jäännösarvon kasvuennuste

on 2%. Vuoden 2018 tilikauden laskelmissa on Intiassa käytetty 14,66 %:n diskonttokorkoa (14,18 % tilikaudella 2017).

Mikäli testauksessa käytetty liikevoitto (EBIT) laskisi noin 48,7% tai mikäli diskonttauskorko nousisi vähemmän kuin 30,25 prosenttiyksikköä, tämä ei aiheuttaisi osakkeiden arvon alaskirjausta. Intian liikevaihto ja kannattavuus ovat kehittyneet varsin positiivisesti viime vuosina ja sen osalta ei arvioida olevan alaskirjaustarvetta eikä riskiä.

Liikearvon arvonalennustestauksessa tulevien kassavirtojen jäännösarvon osuus on 61 % käyttöarvolaskelmien rahavirroista.

Liikearvon testausta on kuvattu myös konsernitilinpäätöksen liitetiedoissa kohdassa Arvonalentumiset ja Arvonalentumistestaus.

14. MYYTÄVISSÄ OLEVAT MUUT RAHOITUSVARAT

	2018	2017
Osakesijoitukset	4	4
Myytäviissä olevat sijoitukset yhteensä tilikauden lopussa	4	4

Julkisesti noteerattujen osakesijoitusten käypä arvo ei eroa olennaisesti niiden kirjanpitoarvosta.

15. LASKENNALLISET VEROSAAMISET JA -VELAT

Tilikaudella 2018 laskennallista verosaamista on kirjattu 11 444 euroa Intian tytäryhtiössä (saamista 122 915 euroa tilikaudella 2017). Konserniin ei ole kirjattu laskennallista verosaamista kertyneistä tappiosta tilikaudella 2018 eikä 2017. Emoyhtiöllä on vahvistettuja tappioita 14,9 miljoonaa euroa 31.12.2018. Emoyhtiön laskennallista verosaamista, noin 3,0 miljoonaa euroa, ei ole kirjattu konsernin taseeseen. Tappioista vanheni noin 5,3 miljoonaa euroa tilikaudella. Jäljellä olevat vahvistetut tappiot vanhenevat vuosina 2019–2025.

16. VAIHTO-OMAIUUUS

	2018	2017
Aineet ja tarvikkeet	8 665	5 704
Keskeneräiset tuotteet	1 497	645
Valmiit tuotteet	819	905
Ennakkomaksut	666	466
Yhteensä	11 647	7 721

17. MYYNTISAAMISET JA MUUT SAAMISET

Myyntisaamiset ja muut saamiset - pitkäaikaiset	2018	2017
Intian tytäryhtiön vero- ja viranomaismaksusaatavat	167	1 005
Muut pitkäaikaiset saamiset	157	140
Yhteensä	324	1 146

Myyntisaamiset ja muut saamiset - lyhytaikaiset	2018	2017
Myyntisaamiset	9 275	7 380
Lainasaamiset	20	20
Siirtosaamiset	2 378	1 568
Muut saamiset	83	167
Yhteensä	11 757	9 135

Saamisten käyvät arvot eivät poikkea niiden kirjanpitoarvosta eikä saamisiin liity merkittäviä luottoriskejä.

Myyntisaamisten ikäjakauja ja luottotappioksi kirjatut erät	2018	2017
Erääntymättömät	7 076	5 967
Erääntyneet		
Alle 30 päivää	1 969	1 034
30–60 päivää	200	255
61–90 päivää	14	10
Yli 90 päivää	17	114
Yhteensä	9 275	7 380

Luottotappioksi kirjattu	0	68
--------------------------	---	----

Konsernissa ei ole luottotappiovarausta erääntyneistä ja erääntymättömistä myyntisaamisista.

Lyhytaikaisten saamisten jakautuminen valuutoittain, euroa	2018	2017
USD	5 198	3 795
HKD	0	0
INR	2 281	3 525
EUR	1 796	1 815
Yhteensä	9 275	9 135

18. RAHAVARAT

	2018	2017
Käteinen raha ja pankkitilit	2 894	2 862
Lyhytaikaiset sijoitukset		
Yhteensä	2 894	2 862

Rahavirtalaskelman mukaiset rahavarat muodostuvat samoista eristä.

19. OMAA PÄÄOMAA KOSKEVAT LIITETIEDOT

	Osakkeiden lukumäärä	Osakepääoma	Ylikurssi-rahasto	Yhteensä
31.12.2018	4 365 168	1 000	0	1 000
31.12.2017	4 365 168	1 000	0	1 000

20. ELÄKEVELVOITTEET

Konsernilla on sekä maksupohjaisia että etuuspohjaisia eläkejärjestelyjä. Etuuspohjaisia eläkejärjestelyjä on vain Intian tytäryhtiössä.

Etuuspohjaisten eläkejärjestelyjen eläke-etuuden suuruus eläkkeellejäämishetkellä määritetään tiettyjen tekijöiden kuten esimerkiksi palkan ja työssäolovuosien perusteella.

Taseen etuuspohjainen eläkevelka määräytyy seuraavasti	2018	2017
Rahastoitujen velvoitteiden nykyarvo	608	483
Varojen käypä arvo	-261	-196
Alijäämä/Ylijäämä	347	287
Määrät taseessa:		
Velat	347	287

Tulosvaikutteisesti kirjattu etuuspohjainen eläkekulu määräytyy seuraavasti	2018	2017
Tilikauden työsuoritukseen perustuvat menot	25	24
Korkomenot	36	30
Järjestelyyn kuuluvien varojen odotettu tuotto	-15	-11
Vakuutusmatemaattiset voitot (-) ja tappiot (+)	101	17
Yhteensä	148	61

Järjestelyyn kuuluvien varojen toteutunut tuotto oli noin 15 tuhatta euroa vuonna 2018 (11 tuhatta euroa vuonna 2017)

Velvoitteen nykyarvon muutokset	2018	2017
Velvoite tilikauden alussa	462	418
Työsuorituksesta johtuvat menot	25	24
Korkomenot	36	30
Vakuutusmatemaattiset tappiot (+) ja voitot (-)	100	18
Maksetut etuudet	-15	-7
Velvoite tilikauden lopussa	608	483

Järjestelyyn kuuluvien varojen käypien arvojen muutokset	2018	2017
Järjestelyyn kuuluvien varojen käyvät arvot tilikauden alussa	187	146
Varojen odotettu tuotto	15	11
Vakuutusmatemaattiset voitot (+) ja tappiot (-)	-1	0
Työnantajan suorittamat maksut järjestelyyn	75	46
Maksetut etuudet	-15	-7
Järjestelyyn kuuluvien varojen käyvät arvot tilikauden lopussa	261	196

Järjestelyyn kuuluvat varat koostuvat seuraavista eristä	2018	2017
Vakuutusenantajan hallinnoimat rahavarat	261	196
Käytetyt vakuutusmatemaattiset oletukset 31.12.	2018	2017
Aasia		
Diskonntauskorko	7,55%	7,65%
Järjestelyyn kuuluvien varojen odotettu tuotto	7,50%	7,50%
Tuleva palkankorotusoletus	10,0 %	8,0 %

Määrät tilikaudelta ja kahdelta edelliseltä tilikaudelta	2018	2017
Muutos edelliseen vuoteen	26,04%	8,29%
Velvoitteen nykyarvo	608	483
Järjestelyihin kuuluvien varojen käypä arvo	261	196
Ylijäämä/Alijäämä	347	287
Kokemusperäiset tarkistukset järjestelyjen velkoihin	5	38
Kokemusperäiset tarkistukset järjestelyihin kuuluviin varoihin	-1	0

Konserni ennakoii maksavansa etuusperäisiin eläkejärjestelyihin 0,05 miljoonaa euroa vuonna 2019.

21. UUELLEENJÄRJESTELYVARAUKSET JA MUUT VARAUKSET

Kuluvaraus	
1.1.2018	51
Käytetyt varaukset	0
31.12.2018	51
Kuluvaraus	
1.1.2017	59
Käytetyt varaukset	-8
31.12.2017	51

31.12.2018 ja 31.12.2017 varaus koostuu työttömyysvakuutusrahaston omavastuusta.

22. KOROLLISET VELAT

Pitkäaikaiset jaksotettuun hankintamenoön arvostetut rahoitusvelat	2018	2017
Pankkilainat	669	1 979
Takaisinlainat työeläkevakuutuslaitoksilta	297	235
Muut velat	34	98
	1 000	2 311

Lyhytaikaiset jaksotettuun hankintamenoön arvostetut rahoitusvelat	2018	2017
Pankkilainat	3 397	3 508
Muut velat	1 106	1 407
	4 503	4 915

Lainojen tulevat erääntyvät korot ja lyhennykset

	2018	2017
Alle 6 kk ¹	1 705	4 350
6–12 kk	615	685
1–5 vuotta	3 184	2 128
yli 5 vuotta		
	5 503	7 163

Lyhennykset ja korot on laskettu voimassa olevien lainasopimusten mukaisesti.

¹ Sisältää Intian toistaiseksi voimassa olevan pankkilimiitin 174 176 euroa sekä Viron toistaiseksi voimassa olevan laskusaatava -limiitin 1 003 860 euroa.

Korollisten velkojen jakautuminen valuuttoittain, euroa

	2018	2017
USD	34	227
INR	568	235
EUR	398	1 849
	1 000	2 311

Lyhytaikaiset velat	2018	2017
USD	2 193	2 192
INR	268	382
EUR	2 042	2 342
	4 503	4 915

Pääomalaina

Taseessa 2018 ja 2017 ei ole pääomalainoja.

23. VARAUKSET, OSTOVELAT JA MUUT VELAT

Pitkäaikaiset	2018	2017
Ostovelat	0	0
Muut velat	468	0
	468	0
Lyhytaikaiset		
Ostovelat	8 823	5 874
Siirtovelat	852	757
Lyhytaikaiset varaukset	536	365
Muut velat	159	143
	10 370	7 140
Yhteensä	10 838	7 140

Siirtovelkojen olennaiset erät liittyvät korko-, vuokra- ja palkkakuluihin.

Korottomien velkojen jakautuminen valuuttoittain, euroa

	2018	2017
USD	4 471	2 089
SEK	117	0
GBP	54	13
JPY	6	35
HKD	1	1
INR	3 889	3 386
EUR	2 299	1 615
	10 838	7 140

24. RAHOITUSRISKIEN HALLINTA

Incap-konsernin liiketoiminnan luonne altistaa yhtiön valuutta-, korko-, luotto- ja maksuvalmiusriskeille. Konsernin rahoitusriskien hallinnan tavoitteena on minimoida rahoitusmarkkinoiden muutosten haitalliset vaikutukset konsernin tulokseen ja kassavirtaan.

Incapin taloushallinto tunnistaa ja arvioi riskit, hankkii tarvittavat instrumentit riskeiltä suojautumiseen sekä raportoi riskeistä ja niihin liittyvistä muutoksista

VALUUTTARISKIT

Koska Incap-konserni toimii euroalueella ja Aasiassa, yhtiön liiketoimintaan liittyy valuuttariski. Yhtiö pyrkii suojautumaan riskiltä valuuttariskipolitiikkansa mukaisesti valuuttaoptioilla ja -termiineillä. Viron yhtiössä tehdään osa materiaaliostoista USD-määräisenä. Näihin liittyvä transaktiopoositio otetaan huomioon yhtiökohtaista positiota laskettaessa ja suojataan valuuttariskipolitiikan mukaisesti.

Intiassa toimivan tytäryhtiön vieraan pääoman ehtoinen lyhytaikainen käyttöpääomarahoitusta USD-määräistä, ja lisäksi tytäryhtiöllä on Intian rupiamääräinen käyttölimiitti.

Emoyhtiön ja Intian tytäryhtiön välisessä laskutuksessa käytetään tytäryhtiön kotivaluuttaa (Intian rupia, INR). Näin ollen transaktioriski kohdistuu lähes kokonaan konsernin

KORKORISKI

Konsernitaseessa oli tilinpäätöshetkellä korollista vierasta pääomaa 5,5 miljoonaa euroa (7,2). Korollisesta vieraasta pääomasta 0,5 miljoonaa euroa on kiinteäkorkoista lainaa. Korollisten pitkäaikaisten velkojen painotettu keskimääräinen takaisinmaksuaika tilinpäätöshetkellä oli 1,7 vuotta. Shekkitili- ja factoringlimiitit on otettu huomioon bullet-tyyppisinä lainoina. Yhtiö ei ole toteuttanut erityisiä toimenpiteitä korkoriskiltä suojautumiseen tilikauden aikana.

LUOTTORISKI

Incap-konsernin dokumentoidussa toimintatavassa määritellään luotonvalvonnan periaatteet ja vastuut. Konsernilla on merkittäviä saamisita useilta isoilta sekä kotimaisilta että globaaleilta asiakkailta. Asiakassuhteet ovat vakiintuneita, pitkäaikaisia ja luottokelpoisia tahoja. Uuden asiakassopimuksen syntyessä arvioidaan tuleva vuositasen volyyymi, sen osuus liikevaihdosta sekä asiakkaan luottokelpoisuus.

MAKSUVALMIUSRISKI

Incap-konsernissa arvioidaan ja seurataan jatkuvasti liiketoiminnan vaatiman rahoituksen määrää, niin että konsernilla olisi tarpeeksi likvidejä varoja toiminnan rahoittamiseksi ja erääntyvien lainojen takaisinmaksuun. Rahoituksen saatavuus ja joustavuus pyritään takaamaan luottolimiittien avulla sekä käyttämällä muita rahoitusmuotoja.

Incapin tärkeimmät rahoituksen lähteet ovat liiketoiminnan rahavirta, rahoituslaitoksilta nostetut lainat ja osakeannit.

toimitusjohtajalle ja hallitukselle. Suojaustransaktiot toteutetaan yhtiön hallituksen hyväksymien periaatteiden mukaisesti. Rahoitusriskien hallinnassa käytetään tarpeen mukaan valuuttatermiinejä, valuuttalainoja ja koronvaihtosopimuksia. Tytäryhtiöiden rahoitusrakennetta suunnitellaan, arvioidaan ja ohjataan rahoitusriskien hallintaan huomioon ottaen.

emoyhtiöön, eikä konsernin ulkomaiseen tytäryhtiöön kohdistu oleellista transaktioriskiä. Emoyhtiön taseeseen kohdistuvaa riskiä suojataan käyttämällä tarvittaessa valuuttatermiinejä ja -optioita.

Konsernin valuuttariskipolitiikan mukaisesti Intian tytäryhtiöön liiketoimintakaupan yhteydessä tehtyvä euromääräistä sijoitusta ei ole suojattu. Sijoituksesta syntyneet kurssierot on esitetty muuntoeroissa konsernin vapaassa omassa pääomassa. INR- kurssin vahvistuminen euroon nähden 15 %:lla lisää konsernin omaa pääomaa 203 398 eurolla ja INR-kurssin heikentyminen euroon nähden 15 %:lla vähentää konsernin omaa pääomaa 275 187 eurolla verrattuna 31.12.2018 tilanteeseen.

Yhtiö analysoi korkopositiota laatimalla tarpeen mukaan laskelmia määritetyn korkomuutoksen vaikutuksesta tulokseen. Laskelmia tehdään vain niistä veloista, jotka ovat suurimmat kokonaiskorkoposition kannalta. Markkinakorkojen +1 %/-1 % -muutoksen vaikutus vaihtuvakorkoisten lainojen osalta olisi konsernin vuositasen korkokuluissa tilanteessa 31.12.2018 noin +/- 48 tuhatta euroa.

Luottotappioita ei aiheutunut eikä kirjattu tilikaudella (vuonna 2017 alaskirjaus 68 tuhatta). Konserni ei ole neuvotellut vuoden 2018 aikana uudelleen maksuehtoja saamisista, jotka olisivat muuten erääntyneet tai joiden arvo olisi alentunut. Myyntisaamisten ikäjakama on eritelty liitetietojen kohdassa 17.

Yhtiön korollisten velkojen määrä 31.12.2018 oli 5,5 miljoonaa euroa (31.12.2017 7,2 miljoonaa euroa). Tästä summasta 5,1 miljoonaa euroa on rahalaitoslainaa, josta 3,1 miljoonaa euroa kohdistuu Intian tytäryhtiöön. Viron tytäryhtiön omasta myyntisaamisten factoringrahoituksesta virolaisessa pankissa oli tilikauden päättyessä käytössä 1,0 miljoonaa euroa.

Yhtiön lainarahoituksen tilanne 31.12.2018

Rahalaitoslainat	Saldo 31.12.2018	Saldo 31.12.2017
1. Laskuluottolimiitti (<2,5 milj. euroa)	1 004	1 342
2. Luotollinen tili (< 1,0 milj. euroa)	398	811
3. Pankkilaina Suomessa	1 038	2 038
4. Pankkilaina/luotollinen tili Intiassa	2 630	2 637
Yhteensä	5 070	6 828
Muut lainat		
Muut lainat	604	163
Eläkelaina (Intia)	347	287
Yhteensä	951	450
Kaikki yhteensä	6 021	7 278

Yhtiö sopi lainojen uudelleenjärjestelyn yhteydessä vuonna 2016 pankin kanssa, että lainoihin, luotolliseen tiliin ja laskuluottolimiittiin liittyvät kovenanttiehdot ovat omavaraisuusaste (yli 25,0 %) sekä konsernin korollinen velka suhteessa EBITDA:han (alle 2,5), joita tarkasteltiin puolivuositain 30.6.2018 saakka. EBITDA lasketaan rullaavasti 12 kuukauden jaksolta, paitsi ensimmäisellä tarkasteluhetkellä sen edeltävältä 6 kuukauden jaksolta. Uuden lyhennysohjelman ehtona oli, että yhtiö järjesti omaa pääomaa vahvistavan osakeannin. Pankilla on oikeus irtisanoa sopimukset erääntyväksi 45 päivän kuluttua, mikäli kovenanttiehdot eivät täytyisi. Yhtiö saavutti kovenanttitasot molempina tarkasteluajankohtina 30.6.2018 ja 31.12.2018.

PÄÄOMAN HALLINTA

Konsernin pääoman hallinnan pyrkimyksenä on tukea liiketoimintaa optimaalisen pääomarakenteen avulla ja kasvattaa omistaja-arvoa tavoitteena paras mahdollinen tuotto. Optimaalinen pääomarakenne takaa myös pienemmät pääoman kustannukset.

Konsernin pääomarakenteen kehitystä seurataan jatkuvasti nettovelkaantumisasteella (Net Gearing). Konsernin korolliset nettovelat 31.12.2018 olivat 2,6 miljoonaa euroa (31.12.2017

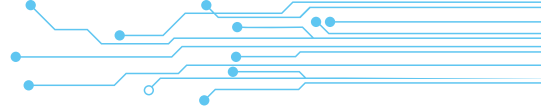
	31.12.2018	30.06.2018	31.12.2017
Korollinen velka/EBITDA (<2,5)	0,6	1,0	1,5
Omavaraisuusaste (>25 %)	49,1	43,4	42,0

Tulevat lainojen lyhennykset ja korot on kuvattu liitetietojen kohdassa 22.

Tilinpäätöksen laatimisen yhteydessä tehdyn kassavirtaennusteen perusteella yhtiö arvioi, että yhtiön käyttöpääoma vastaa yhtiön seuraavan 12 kuukauden tarpeita.

4,4 miljoonaa euroa) ja nettovelkaantumisaste oli 16,6 % (31.12.2017 41,9 %).

Nettovelkaantumisastetta laskettaessa korollinen nettovelka on jaettu oman pääoman määrällä. Nettovelkoihin sisältyvät korolliset velat vähennettynä korollisilla saamisilla ja rahavaroilla. Omavaraisuusaste 31.12.2018 oli 49,1 % (31.12.2017 42,0 %).



25. RAHOITUSVAROJEN JA -VELKOJEN KÄYVÄT ARVOT

Rahoitusvarojen käyvät arvot eivät poikkea niiden kirjanpitoarvosta.

Rahoitusvelat	Kirjanpitoarvo 2018	Käypä arvo 2018	Kirjanpitoarvo 2017	Käypä arvo 2017
Pankkilainat	5 070	5 070	5 486	5 486
Takaisinlainat työeläkevakuutuslaitoksilta	347	347	287	287
Muut korolliset velat	136	136	1 453	1 453
Rahoitusleasingvelat				

Lyhytaikaisten velkojen käyvät arvot eivät poikkea merkittävästi niiden kirjanpitoarvosta.

Yhtiöllä ei ole tilinpäätöshetkellä tulosvaikutteisesti käypiin arvoihin arvostettuja rahoitusvaroja ja -velkoja.

26. LIIKETOIMINNAN RAHAVIRTOJEN OIKAISUT

	2018	2017
Liiketoimet, joihin ei liity maksutapahtumaa	131	-41
Poistot ja arvonalentumiset	514	428
Työsuhde-etuudet	-100	-18
Pysyvien vastaavien myyntivoitot (-) ja tappiot (+)	0	-6
Vaihto-omaisuuden arvonalennus	75	111
	621	474

27. RAHOITUKSESTA JOHTUVIEN VELKOJEN MUUTOKSET

	1.1.2018	Rahavirta	Siirrot erien välillä	Kurssierot	31.12.2018
Lyhytaikainen korollinen vieraspääoma	4 967	-1 340	1 038	-112	4 553
Pitkäaikainen korollinen vieras pääoma	2 311	-253	-1 038	-20	1 000
Yhteensä	7 278	-1 593		-131	5 554

	1.1.2017	Rahavirta	Siirrot erien välillä	Kurssierot	31.12.2017
Lyhytaikainen korollinen vieraspääoma	4 223	-681	1 340	86	4 967
Pitkäaikainen korollinen vieras pääoma	3 752	-142	-1 340	41	2 311
Yhteensä	7 975	-823		127	7 278

28. MUUT VUOKRASOPIMUKSET

Konserni on vuokrannut Virossa käytössä olevat tuotanto- ja toimistotilat sekä Helsingissä, Tallinnassa ja Bangalossa olevat toimistotilat. Osaan määräpäivänä päättyvistä vuokrasopimuksista sisältyy mahdollisuus jatkaa sopimusta alkuperäisen päättymispäivän jälkeen. Sopimusten indeksi-, uudistamis- ja muut ehdot poikkeavat toisistaan.

Ei-purettavissa olevia muita vuokrasopimuksia ovat myös laitevuokrasopimukset, joita ei luokitella IFRS-säännösten mukaan rahoitusleasingisopimuksiksi.

Konserni vuokralle ottajana

Ei-purettavissa olevien muiden vuokrasopimusten perusteella maksettavat vähimmäisvuokrat, ilman arvonlisäveroa.

	2018	2017
Yhden vuoden kuluessa	579	545
Vuotta pidemmän ajan ja enintään viiden vuoden kuluttua	474	388
	1 053	933

Vuoden 2018 tuloslaskelmaan sisältyy muiden vuokrasopimusten perusteella suoritettuja vuokramenoja 0,6 miljoonaa euroa (0,5 milj. euroa vuonna 2017).

29. EHDOLLISET VELAT JA VARAT SEKÄ VASTUUT

	2018	2017
Rahalaitoslainat, joista annettu vakuuksia	3 950	5 439
Omasta puolesta annetut vakuudet		
Kiinteistö- ja konekiinnitykset	2 515	2 637
Yrityskiinnitykset	12 113	12 113
Lisäksi Nordean shekkitililimiitin, max 1,0 miljoonaa euroa, josta tilinpäätöshetkellä käytössä 397789,27 euroa, vakuudeksi on annettu Intian tytäryhtiön osakkeet.		
Rahoitusyhtiölle myytyjen laskusaatavien takaisinostovastuu	1 004	1 342
Takuuvuokra konsernitoimiston tiloista	3	1
Muut vastuut		
Muut taseen ulkopuoliset vastuut	1 894	2 365

30. LÄHIPIIRITAPAHTUMAT

Johdon työsuhde-etuudet	2018	2017
Palkat ja muut lyhytaikaiset työsuhde-etuudet	464	539
Irtisanomisen yhteydessä suoritettut etuudet	86	0
Työsuhteen päättymisen jälkeiset etuudet	115	0
Yhteensä	664	539

Tilikaudella yhtiön toimitusjohtajana on toiminut Vesa Mäkelä 25.6.2014 asti ja Otto Pukk 25.6.-31.12.2018. Toimitusjohtajan ja johtoryhmän jäsenten eläke-etuudet määräytyvät työeläkelain (TEL) mukaisesti.

Palkat ja palkkiot	2018	2017
Toimitusjohtajat	299	239
Hallituksen jäsenet		
Olle Hulteberg		5
Fredrik Berghel		3
Susanna Miekk-oja		3
Rainer Toiminen		3
Carl-Gustav von Troil	23	10
Päivi Jokinen	10	
Ville Vuori	10	
Johan Ålander	5	10
Per Kristiansson	3	7
Vesa Mäkelä	3	7

Tilikauden 2018 päättyessä Incap Oyj:n hallituksen jäsenet ja toimitusjohtaja sekä heidän lähipiirinsä omistivat yhteensä 40 604 osaketta eli 0,9 % osakekannasta.


31. TILINPÄÄTÖSPÄIVÄN JÄLKEISET TAPAHTUMAT

Yhtiöllä ei ole merkittäviä tilikauden jälkeisiä tapahtumia.



INCAP





EMOYHTIÖN TULOSLASKELMA

1 000 euroa	Liite	1.1.-31.12.2018	1.1.-31.12.2017
Liikevaihto	1	2 595	1 708
Liiketoiminnan muut tuotot	2	0	8
Materiaalit ja palvelut	3	0	0
Henkilöstökulut	4	648	419
Poistot ja arvonalentumiset	5	0	0
Liiketoiminnan muut kulut	6	517	356
Liikevoitto/-tappio		1 430	941
Rahoitustuotot ja -kulut	7	-100	-52
Voitto/tappio ennen tilinpäätössiirtoja ja veroja		1 331	889
Tilikauden voitto/tappio		1 331	889

EMOYHTIÖN TASE

1 000 euroa	Liite	31.12.2018	31.12.2017
VASTAAVAA			
Pysyvät vastaavat			
Sijoitukset	8		
Osuudet saman konsernin yrityksissä		12 300	12 300
Muut sijoitukset		4	4
Pysyvät vastaavat yhteensä		12 304	12 304
Vaihtuvat vastaavat			
Lyhytaikaiset saamiset	9	1 423	1 377
Rahat ja pankkisaamiset		11	10
Vaihtuvat vastaavat yhteensä		1 434	1 387
Vastaavaa yhteensä		13 738	13 691
VASTATTAVAA			
Oma pääoma	10		
Osakepääoma		1 000	1 000
Ylikurssirahasto			
Sijoitetun vapaan oman pääoman rahasto		8 368	8 368
Edellisten tilikausien tulos		1 353	464
Tilikauden tulos		1 331	889
Oma pääoma yhteensä		12 052	10 721
Tilinpäätössiirtojen kertymä			
Vieras pääoma			
Pitkäaikainen vieras pääoma	11	398	1 849
Lyhytaikainen vieras pääoma	12	1 288	1 121
Vieras pääoma yhteensä		1 686	2 970
Vastattavaa yhteensä		13 738	13 691

EMOYHTIÖN RAHAVIRTALASKELMA

1 000 euroa	1.1.-31.12.2018	1.1.-31.12.2017
Liiketoiminnan rahavirta		
Liiketulos	1 430	941
Oikaisut liikutulokseen	2	1
Käyttöpääoman muutos	120	-296
Maksetut korot	-139	-112
Saadut osingot	0	3
Liiketoiminnan rahavirta	1 414	536
Investointien rahavirta		
Investointien rahavirta	0	0
Rahoituksen rahavirta		
Myönnetyt lainat	0	-5
Pitkäaikaisten lainojen takaisinmaksut	-1 414	-531
Rahoituksen rahavirta	-1 414	-536
Rahavarojen valuuttakurssimuutos	0	-1
Rahavarojen muutos	0	-1
Rahavarat tilikauden alussa	10	12
Rahavarat tilikauden lopussa	11	10
Käyttöpääoman muutos		
Korottomien liikesaamisten muutos	-18	-246
Korottomien velkojen muutos	138	-51
	120	-296

EMOYHTIÖN TILINPÄÄTÖKSEN LAATIMISPERIAATTEET

ARVOSTUS- JA JAKSOTUSPERIAATTEET

PYSYVÄT VASTAAVAT

Pysyvien vastaavien aineelliset ja aineettomat hyödykkeet on merkitty taseeseen välittömään hankintamenoon vähennettynä suunnitelman mukaisilla poistoilla. Saadut investointiavustukset on kirjattu hyvittäen vastaavaa omaisuuserää. Suunnitelman mukaiset poistot on laskettu tasapoistoin käyttöomaisuuserien taloudellisen pitoajan perusteella. Pysyviä vastaavia ei ole vuosien 2017 eikä 2018 tilinpäätöksissä.

Aineettomat hyödykkeet

Liikearvo	5-6 vuotta
Konserniliikearvo	5 vuotta
Muut aineettomat oikeudet	3-5 vuotta

Aineelliset hyödykkeet

Rakennukset ja rakennelmat	18-24 vuotta
Koneet ja kalusto	3-10 vuotta
Ajokalusto	3-5 vuotta

RAHOITUSOMAISUUS JA RAHOITUSRISKIEN HALLINTA

Liikesaamisiin ja -velkoihin ei sisälly merkittäviä korko- tai valuuttariskejä, minkä vuoksi yhtiö ei tehnyt tilikauden aikana suojaustoimenpiteitä valuuttakurssimuutosten varalta.

ULKOMAANRAHAN MÄÄRÄISET ERÄT

Ulkomaanrahan määräiset erät on muutettu Euroopan keskuspankin ilmoittamaan keskikurssiin tilinpäätöspäivänä. Myynnin ja ostojen kurssierot on kohdennettu kyseisten erien hyvitykseksi tai veloitukseksi.

LEASING

Emoyhtiön tilinpäätöksessä rahoitusleasingillä hankitut käyttöomaisuuden leasingmaksut sisältyvät vuokratuluna liiketoiminnan muihin kuluihin. Emoyhtiön vuokrasopimukset ovat joko lyhytkestoisia tai arvoltaan vähäisiä omaisuuseriä koskevia sopimuksia, jotka tulevaisuudessakin käsitellään operating lease - käsitteilytavalla.

ELÄKEMENOJEN JAKSOTUS

Työntekijöiden eläketurva lisäetuineen on vakuutettu eläkevakuutusyhtiöissä. Eläkekulut kirjataan kuluksi kertymisvuonna.

TULOVEROT

Incap Oyj:llä on verotuksessa hyväksyttyjä käyttämättömiä tappioita 14,9 miljoonaa euroa, joita voidaan hyödyntää vuosina 2019-2025. Tappioista vanheni noin 5,3 miljoonaa euroa tilikaudella. Emoyhtiöllä on laskennallista verosaamista noin 3,0 miljoonaa euroa, jota ei ole kirjattu konsernin taseeseen.

TYTÄRYHTIÖIDEN OSAKKEIDEN ARVONALENNUSTESTAUS

Tytäryhtiöiden arvo emoyhtiössä on alkuperäinen hankintahinta, johon on lisätty myöhemmin tehdyt sijoitukset tytäryhtiöiden pääoman vahvistamiseksi. Osakkeiden arvolla on merkittävä vaikutus emoyhtiön omaan pääomaan ja sitä kautta muuan muassa omavaraisuusasteeseen.

Tytäryhtiöiden osakkeiden arvonalennustestaus on tehty perustuen joulukuun lopun 2018 tilanteeseen. Rahavirtaa tuottavien yksiköiden kerrytettävissä olevat rahamäärät on määritetty käyttöarvoon perustuvina laskelmina, joiden laatiminen edellyttää arvioiden käyttämistä.

Emoyhtiön taseessa tytäryhtiön osakkeiden arvo on noin 12,3 miljoonaa euroa.

Kassavirtaennusteissa Intian liikevaihdon arvioidaan kasvavan 10-15 % vuosittain ja liikevoitto (EBIT) on noin 13 %. Jäännösarvon kasvuennuste on 2%. Vuoden 2018 tilikauden laskelmissa on Intiassa käytetty 14,66 %:n diskonttokorkoa (14,18 % tilikaudella 2017). Mikäli testauksessa käytetty liikevoitto (EBIT) laskisi noin 53 % tai mikäli diskonttauskorko nousisi vähemmän kuin 45 prosenttiyksikköä, tämä ei aiheuttaisi osakkeiden arvon alaskirjausta. Mikäli jäännösarvon kasvuennuste olisi 0 %, se ei aiheuttaisi osakkeiden arvon alaskirjausta.

Koska Intian liikevaihto ja kannattavuus ovat kehittyneet positiivisesti viime vuosina, sen osakkeiden osalta ei arvioida olevan alaskirjaustarvetta eikä riskiä.

Kassavirtaennusteissa Viron liikevaihdon arvioidaan kasvavan noin 0-13 % vuosittain ja liikevoitto (EBIT) on noin 3-5 %. Jäännösarvon kasvuennuste on 2%. Vuoden 2018 tilikauden laskelmissa on Virossa käytetty 8,06 %:n diskonttokorkoa (8,5 % tilikaudella 2017). Mikäli testauksessa käytetty liikevoitto (EBIT) laskisi noin 58 % tai mikäli diskonttauskorko nousisi vähemmän kuin 9,3 prosenttiyksikköä, tämä ei aiheuttaisi osakkeiden arvon alaskirjausta. Mikäli jäännösarvon kasvuennuste olisi 0 %, se ei aiheuttaisi osakkeiden arvon alaskirjausta.

Viron tytäryhtiön osakkeisiin ei katsota kohdistuvan alaskirjaustarvetta vuonna 2018. Viron tytäryhtiön arvonalentumislaskelmissa käytetyt liikevaihto- ja liikevoittotasot eivät kuvasta edellisten vuosien toteutumaa ja niihin sisältyy epävarmuutta.

EMOYHTIÖN TILINPÄÄTÖKSEN LIITETIEDOT

Tilinpäätös on laadittu kirjanpitoasetuksen 2 lukua käyttäen

1. LIIKEVAIHTO

Liikevaihdon maantieteellinen jakautuminen	1.1.-31.12.2018	1.1.-31.12.2017
Suomi	0	0
Eurooppa	248	234
Muut	2 348	1 474
	2 595	1 708

2. LIIKETOIMINNAN MUUT TUOTOT

	2018	2017
Realisoitumaton työttömyysturvan omavastuu	0	8
	0	8

3. MATERIAALIT JA PALVELUT

	2018	2017
Aineet ja tarvikkeet		
Ostot tilikauden aikana	0	0
Varaston muutos	0	0
Ulkopuoliset palvelut	0	0

4. HENKILÖSTÖKULUT JA HENKILÖSTÖN LUKUMÄÄRÄ

	2018	2017
Henkilöstön lukumäärä keskimäärin	3	3
Henkilöstökulut		
Palkat ja palkkiot	599	382
Eläkekulut	37	27
Muut henkilösivukulut	12	9
	648	419
Johdon palkat ja palkkiot		
Toimitusjohtaja ja hallituksen jäsenet	308	280
	308	280

5. POISTOT JA ARVONALENNUKSET

	2018	2017
Suunnitelman mukaiset poistot	0	0

6. LIIKETOIMINNAN MUUT KULUT

	2018	2017
Vuokrat	30	50
Koneiden ja kiinteistöjen ylläpitokulut	31	13
Muut kuluerät	456	292
	517	356

Tilintarkastajan palkkiot

Tilintarkastus, tilintarkastusyhteisö Ernst & Young Oy	42	15
Todistukset ja lausunnot	0	0
Veroneuvonta	1	0
Muut palvelut	2	7
	45	21

7. RAHOITUSTUOTOT JA -KULUT

	2018	2017
Osinkotuotot		
Muilta yrityksiltä	0	3
Muut korko- ja rahoitustuotot		
Saman konsernin yrityksiltä	30	38
Muilta yrityksiltä	1	23
Korkokulut ja muut rahoituskulut		
Saman konsernin yrityksille	0	6
Muille yrityksille	130	110
	-100	-52



8. SIIJOITUKSET

	Osakkeet Konserniyritykset	Saamiset saman konsernin yrityksiltä	Muut osakkeet ja osuudet	Yhteensä
Hankintameno 1.1.	12 300	0	4	12 304
Hankintameno 31.12	12 300	0	4	12 304
Kirjanpitoarvo 31.12.2018	12 300	0	4	12 304
Kirjanpitoarvo 31.12.2017	12 300	0	4	12 304

TILINPÄÄTÖS 31.12.2018

Konsernin oma pääoma on 15,7 miljoonaa euroa (10,4 miljoonaa euroa vuonna 2017) ja emoyhtiön oma pääoma on 12,1 miljoonaa euroa (10,7 miljoonaa euroa vuonna 2017). Konsernin omaa pääomaa kasvattaa emoyhtiön voitollinen tulos.

Tytäryhtiöiden osakkeiden arvo emoyhtiössä on alkuperäinen hankintahinta, johon on lisätty myöhemmin tehdyt sijoitukset tytäryhtiöiden oman pääoman vahvistamiseksi. Emoyhtiön tilinpäätöksessä Intian tytäryhtiön osakkeiden tasearvo on noin 8,2 miljoonaa euroa ja Viron tytäryhtiön osakkeiden tasearvo noin 4,1 miljoonaa euroa.

Tytäryhtiöiden osakkeiden arvolla on merkittävä vaikutus emoyhtiön omaan pääomaan ja sitä kautta muun muassa omavaraisuusasteeseen. Tytäryhtiöiden osakkeiden arvonalennustestausta on tehty perustuen tilikauden 2018 lopun tilanteeseen. Arvonalennustestaustilanteissa kerrytettävissä olevat rahamäärät on määritetty käyttöarvoon perustuen.

Kassavirtaennusteet pohjautuvat johdon laatimaan ja hallituksen hyväksymään seuraavan tilikauden budjettiin ja neljän seuraavan vuoden liiketoimintasuunnitelmaan. Kassavirtaennusteissa Intian liikevaihdon arvioidaan kasvavan 10-15 % vuosittain ja liikevoiton (EBIT) olevan noin 13 %.

Kassavirtaennusteissa Viron yksikön liikevaihdon arvioidaan kasvavan 0-13 % vuosittain ja liikevoiton (EBIT) olevan noin 3-5 %. Jäännösarvon kasvuennuste on 2 %.

Diskonttokorko muodostuu toimialariskistä, vieraan pääoman korosta sekä maakohtaisesta riskistä. Diskonttokoron tekijät päivitetään vuosittain testauksen yhteydessä markkinoilta saadun tiedon perusteella. Vuoden 2018 tilikauden laskelmissa on käytetty Intiassa 14,66 %:n ja Virossa 8,06 %:n diskonttokorkoa.

Mikäli testauksessa käytetty liikevoitto (EBIT) laskisi noin 53 % Intiassa tai 58 % Virossa, tai mikäli diskonttauskorko nousisi vähemmän kuin 9,3 prosenttiyksikköä Virossa ja 45 prosenttiyksikköä Intiassa, tämä ei aiheuttaisi osakkeiden arvon alaskirjausta.

Intian tytäryhtiön kannattavuus on hyvällä tasolla eikä sen osalta ole alaskirjaustarvetta eikä riskiä. Viron tytäryhtiön laskelmissa käytetyt liikevaihto- ja liikevoittotasot eivät kuvasta pitkäaikaista aikaisempien vuosien toteutumaa ja niihin sisältyy epävarmuutta. 78 % Viron tytäryhtiön liiketoiminnan arvosta muodostuu niin sanotusta jäännösarvosta.

Viron liikevaihto pieneni vuonna 2018 10,5 % ja liikevoitto (EBIT) kasvoi 21,5 %.

KONSERNIYRITYKSET

- Incap Electronics Estonia OÜ, Kuressaari, Viro
- Incap Contract Manufacturing Services Pvt. Ltd., Bangalore, Intia
- Euro-ketju Oy, Helsinki, Suomi (ei toimintaa)
- Incap Hong Kong Limited, Hong Kong

Incap Oyj omistaa 100 % Incap Electronics Estonia OÜ:sta, Incap Hong Kong Ltd:stä ja Incap Contract Manufacturing Services Pvt. Ltd:stä. Kaikki yhtiöt on yhdistelty emoyhtiön konsernitilinpäätökseen.



9. SAAMISET

	2018	2017
Lyhytaikaiset		
Myyntisaamiset	0	0
Saman konsernin yrityksiltä:		
Myyntisaamiset	558	540
Korkosaamiset	105	77
Muut saamiset	744	742
	1 407	1 358
Muut saamiset	12	8
Siirtosaamiset	3	10
Saamiset yhteensä	1 423	1 377

10. OMA PÄÄOMA

	2018	2017
Osakepääoma 1.1.	1 000	1 000
Osakepääoma 31.12.	1 000	1 000
Ylikurssirahasto 1.1.	0	0
Ylikurssirahasto 31.12.	0	0
Sidottu oma pääoma yhteensä	1 000	1 000

Sijoitetun vapaan oman pääoman rahasto 1.1.	8 368	8 368
Sijoitetun vapaan oman pääoman rahasto 31.12.	8 368	8 368
Tulos edellisiltä tilikaudelta 1.1.	1 353	464
Tulos edellisiltä tilikaudelta 31.12.	1 353	464
Tilikauden tulos	1 331	889
Vapaa oma pääoma yhteensä	11 052	9 721

Oma pääoma yhteensä	12 052	10 721
----------------------------	---------------	---------------

Laskelma OYL 13:5 §:n jakokelpoisesta vapaasta omasta pääomasta

	2018	2017
Sijoitetun vapaan oman pääoman rahasto	8 368	8 368
Edellisten tilikausien voitto (tappio)	1 353	464
Tilikauden voitto (tappio)	1 331	889
Jakokelpoinen vapaa oma pääoma yhteensä	11 052	9 721

11. PITKÄAIKAINEN VIERAS PÄÄOMA

	2018	2017
Lainat rahoituslaitoksilta	398	1 849
Yhteensä	398	1 849

Kaikki velat erääntyvät viiden vuoden sisällä.

12. LYHYTAIKAINEN VIERAS PÄÄOMA

	2018	2017
Lainat rahoituslaitoksilta	1 038	1 000
Ostovelat	51	13
Velat saman konsernin yrityksille:		
Ostovelat	23	2
Saadut ennakot		
Muut velat	13	10
Siirtovelat	164	96
	1 288	1 121

Josta korollista	1 038	1 000
------------------	-------	-------

Siirtovelkojen olennaiset erät		
Palkat sosiaalikuluneen	106	31
Korot	4	13
Kuluvaraus	51	51
Muut	3	
	164	96

Lyhytaikaiset muut velat		
Verotili	0	-2
Muut	13	12
	13	10

13. MUUT LIITETIEDOT

	2018	2017
Annetut vakuudet		
Velat, joiden vakuudeksi annettu yritysikiinnityksiä ja pantteja		
Rahalaitoslainat	1 038	2 038
Annetut kiinnitykset	12 113	12 113
Lisäksi Nordean shekkitililimiitin, 1,0 miljoonaa euroa, vakuudeksi on annettu Intian tytäryhtiön osakkeet.		
Samaan konserniin kuuluvien yritysten puolesta annetut vakuudet		
Vuokratkaukukset	985	608
Laskusaatavien takaisinostovastuun takaus	1 004	1 342

Vastuusitoumukset ja muut vastuut

Leasingsopimuksista maksettavat määrät ilman arvonlisäveroa		
Seuraavalla tilikaudella maksettavat	1	2
Myöhemmin maksettavat	0	0



HALLITUKSEN ESITYS YHTIÖN TULOSTA KOSKEVIKSI TOIMENPITEIKSI

Emoyhtiön tilikauden tulos on 1.330.795,88 euroa.


Hallitus ehdottaa 15.4.2019 kokoontuvalle yhtiökokoukselle, että osinkoa ei jaeta ja että tilikauden tulos jätetään omaan pääomaan.

Kuressaareessa, 12.3.2019

Carl-Gustaf von Troil
hallituksen puheenjohtaja

Päivi Jokinen
hallituksen jäsen

Ville Vuori
hallituksen jäsen



TILINTARKASTUSKERTOMUS

Incap Oyj:n yhtiökokoukselle

TILINPÄÄTÖKSEN TILINTARKASTUS

LAUSUNTO

Olemme tilintarkastaneet Incap Oyj:n (y-tunnus 0608849-6) tilinpäätöksen tilikaudelta 1.1.–31.12.2018. Tilinpäätös sisältää konsernin taseen, tuloslaskelman, laajan tuloslaskelman, laskelman oman pääoman muutoksista, rahavirtalaskelman ja liitetiedot, mukaan lukien yhteenveto merkittävimmistä tilinpäätöksen laatimisperiaatteista, sekä emoyhtiön taseen, tuloslaskelman, rahoituslaskelman ja liitetiedot.

Lausuntonamme esitämme, että

- konsernitilinpäätös antaa oikean ja riittävän kuvan konsernin taloudellisesta asemasta sekä sen toiminnan

LAUSUNNON PERUSTELUT

Olemme suorittaneet tilintarkastuksen Suomessa noudatettavan hyvän tilintarkastustavan mukaisesti. Hyvän tilintarkastustavan mukaisia velvollisuuksiamme kuvataan tarkemmin kohdassa Tilintarkastajan velvollisuudet tilinpäätöksen tilintarkastuksessa.

Olemme riippumattomia emoyhtiöstä ja konserniyrityksistä niiden Suomessa noudatettavien eettisten vaatimusten mukaisesti, jotka koskevat suorittamaamme tilintarkastusta ja olemme täyttäneet muut näiden vaatimusten mukaiset eettiset velvollisuutemme.

TILINTARKASTUKSEN KANNALTA KESKEISET SEIKAT

Tilintarkastuksen kannalta keskeiset seikat ovat seikkoja, jotka ammatillisen harkintamme mukaan ovat olleet merkittävimpiä tarkastuksen kohteena olevan tilikauden tilintarkastuksessa. Nämä seikat on otettu huomioon tilinpäätökseen kokonaisuutena kohdistuneessa tilintarkastuksessa sekä laatiessamme siitä annettavaa lausuntoa, emmekä anna näistä seikoista erillistä lausuntoa.

Olemme täyttäneet kohdassa Tilintarkastajan velvollisuudet tilinpäätöksen tilintarkastuksessa kuvatut velvollisuutemme tilinpäätöksen tilintarkastuksessa mukaan lukien näihin seikkoihin liittyvät velvoitteemme. Tämän mukaisesti

tuloksesta ja rahavirroista EU:ssa käyttöön hyväksytyjen kansainvälisten tilinpäätösstandardien (IFRS) mukaisesti,

- tilinpäätös antaa oikean ja riittävän kuvan emoyhtiön toiminnan tuloksesta ja taloudellisesta asemasta Suomessa voimassa olevien tilinpäätöksen laatimista koskevien säännösten mukaisesti ja täyttää lakisääteiset vaatimukset.

Lausuntomme on ristiriidaton hallitukselle annetun lisäraportin kanssa.

Emoyhtiölle ja konserniyrityksille suorittamamme muut kuin tilintarkastuspalvelut ovat parhaan tietomme ja käsityksemme mukaan olleet Suomessa noudatettavien, näitä palveluja koskevien säännösten mukaisia, emmekä ole suorittaneet EU-asetuksen 537/2014 5. artiklan 1 kohdassa tarkoitettuja kiellettyjä palveluja. Suorittamamme muut kuin tilintarkastuspalvelut on esitetty konsernitilinpäätöksen liitetiedossa 6.

Käsityksemme mukaan olemme hankkineet lausuntomme perustaksi tarpeellisen määrän tarkoitukseen soveltuvaa tilintarkastusevidenssiä.

suoritimme suunnittelemamme tilintarkastustoimenpiteet, jotka kohdistuivat arviomme mukaisesti riskeihin, jotka voivat johtaa tilinpäätöksen olennaiseen virheellisyyteen. Suorittamamme tilintarkastustoimenpiteet, jotka kohdistuivat myös alla mainittuihin seikkoihin, ovat olleet perustana oheista tilinpäätöstä koskevalle lausunnillemme.

Olemme ottaneet tilintarkastuksessaamme huomioon riskin siitä, että johto sivuuttaa kontrolleja. Tähän on sisältynyt arviointi siitä, onko viitteitä sellaisesta johdon tarkoitushakuisesta suhtautumisesta, josta aiheutuu väärinkäytöksestä johtuvan olennaisen virheellisuuden riski.

Tilintarkastuksen kannalta keskeinen seikka

Myyntituottojen tuloutus

Viittaamme tilinpäätöksen laadintaperiaatteisiin ja liitetietoon 3

Konsernin liiketoiminta muodostuu elektroniikan sopimusvalmistuksesta konsernin Intian ja Viron tehtailla. Liikevaihtoon kirjataan tuotot tavaroiden myynnistä, kun määräysvalta siirtyy asiakkaalle tiettyä hetkenä. Liikevaihto on keskeisimpiä mittareita, kun arvioidaan konsernin menestystä.

Myyntituottojen tulouttaminen oli tilintarkastuksen kannalta keskeinen seikka sekä EU -asetuksen 537/2014 10 artiklan 2c -kohdassa tarkoitettu merkittävä olennaisen virheellisyyden riski johtuen tuottojen oikea-aikaiseen ja oikeamääräiseen kirjaamiseen liittyvästä riskistä.

Vaihto-omaisuuden arvostus

Viittaamme tilinpäätöksen laadintaperiaatteisiin ja liitetietoon 16

Tilinpäätöshetkellä 31.12.2018 vaihto-omaisuuden arvo oli 11,6 miljoonaa euroa, joka on 36 prosenttia kokonaisvaroista. Vaihto-omaisuuden arvostus oli tilintarkastuksen kannalta keskeinen seikka, koska vaihto-omaisuuden kirjanpitoarvo on olennainen tilinpäätöksen kannalta ja koska johto käyttää harkintaa arvioidessaan vaihto-omaisuuden epäkuranttiusriskiä. Vaihto-omaisuuden arvostus oli myös EU -asetuksen 537/2014 10 artiklan 2c -kohdassa tarkoitettu merkittävä olennaisen virheellisyyden riski.

Tytäryhtiöosakkeiden arvostus emoyhtiön tilinpäätöksessä

Viittaamme tilinpäätöksen laadintaperiaatteisiin ja liitetietoon 8

Tilinpäätöshetkellä 31.12.2018 tytäryhtiön osakkeiden arvo oli 12,3 miljoonaa euroa, joka on 90 prosenttia emoyhtiön kokonaisvaroista ja 102 prosenttia emoyhtiön omasta pääomasta.

Tytäryhtiöosakkeiden arvostus emoyhtiön tilinpäätöksessä oli tilintarkastuksen kannalta keskeinen seikka ja EU -asetuksen 537/2014 10 artiklan 2c -kohdassa tarkoitettu merkittävä olennaisen virheellisyyden riski, koska osakkeiden arvonalentumistestaukseen sisältyy johdon harkintaa ja ennusteita sen määrittäessä tytäryhtiön tulevaisuudessa kerryttämää rahamäärää. Käyttöarvon määrittämiseen vaikuttavia arvionvaraisia oletuksia ovat mm. liikevaihdon kasvu, käyttökatte sekä rahavirtojen diskonttauksessa käytetty diskonttokorko. Arvioidut käyttöarvot voivat vaihdella merkittävästi niihin sisältyvien oletusten muuttuessa ja muutokset oletuksissa voivat johtaa arvonalentumiskirjaukseen.

Miten seikkaa käsiteltiin tilintarkastuksessa

Kävimme tarkastuksessa muun muassa läpi konsernin liikevaihdon tuloutusperiaatteet ja vertasimme niitä IFRS säännöksiin. Testasimme konsernin sisäisiä kontrolleja myynnin oikea-aikaisen ja oikeamääräisen tuloutuksen osalta. Kävimme läpi tilikauden aikana ja tilinpäätöstarkastuksen yhteydessä konsernin myyntisopimuksia. Testasimme pistokokein tilinpäätöshetkellä myyntituottojen kirjausajankohdan oikeellisuutta.

Arvioimme myyntituottojen tuloutukseen liittyviä liitetietoja.

Tarkastuksen yhteydessä arvioimme muun muassa vaihto-omaisuuden jaksotus-, inventointi- ja arvostusprosesseja. Vaihto-omaisuuden arvostusperiaatteita verrattiin tarkastuksessa IFRS-säännöksiin. Tilinpäätöshetkellä testasimme pistokokein vaihto-omaisuuden arvostusta. Vaihto-omaisuuden arvonalentumiseen liittyvissä tarkastustoimenpiteissä arvioimme ja testasimme johdon tekemiä oletuksia ja arvostukseen liittyviä laskelmia sekä vaihto-omaisuuteen liittyviä liitetietoja.

Osakkeiden arvostukseen liittyvissä tarkastustoimenpiteissä arvioimme ja testasimme muun muassa johdon tekemiä oletuksia ja laskentamenetelmää. Tarkastukseen kuului yhtiön johdon laatiman arvonalennustestauslaskelman matemaattisen oikeellisuuden testaus, aikaisempien tilikausien toteutuneiden lukujen vertaaminen aikaisempina vuosina laadittuihin ennusteisiin johdon ennustekyvyn arvioimiseksi sekä laskelmassa käytettyjen kassavirtojen vertailu hallituksen hyväksymiin pitkän tähtäimen ennusteisiin.

Lisäksi arvioimme mallin herkkyyttä keskeisten oletusten osalta ja arvostustestaukseen liittyviä liitetietoja.

TILINPÄÄTÖSTÄ KOSKEVAT HALLITUKSEN JA TOIMITUSJOHTAJAN VELVOLLISUUDET

Hallitus ja toimitusjohtaja vastaavat tilinpäätöksen laatimisesta siten, että konsernitilinpäätös antaa oikean ja riittävän kuvan EU:ssa käyttöön hyväksytyjen kansainvälisten tilinpäätösstandardien (IFRS) mukaisesti ja siten, että tilinpäätös antaa oikean ja riittävän kuvan Suomessa voimassa olevien tilinpäätöksen laatimista koskevien säännösten mukaisesti ja täyttää lakisäätöiset vaatimukset. Hallitus ja toimitusjohtaja vastaavat myös sellaisesta sisäisestä valvonnasta, jonka ne katsovat tarpeelliseksi voidakseen laatia tilinpäätöksen, jossa ei ole väärinkäytöksestä tai virheestä johtuvaa olennaista virheellisyyttä.

Hallitus ja toimitusjohtaja ovat tilinpäätöstä laatiessaan velvollisia arvioimaan emoyhtiön ja konsernin kykyä jatkaa toimintaansa ja soveltuviin tapauksiin esittämään seikat, jotka liittyvät toiminnan jatkuvuuteen ja siihen, että tilinpäätös on laadittu toiminnan jatkuvuuteen perustuen. Tilinpäätös laaditaan toiminnan jatkuvuuteen perustuen, paitsi jos emoyhtiö tai konserni aiotaan purkaa tai toiminta lakkauttaa tai ei ole muuta realistista vaihtoehtoa kuin tehdä niin.



TILINTARKASTAJAN VELVOLLISUUDET TILINPÄÄTÖKSEN TILINTARKASTUKSESSA

Tavoitteenamme on hankkia kohtuullinen varmuus siitä, onko tilinpäätöksessä kokonaisuutena väärinkäytöksestä tai virheestä johtuvaa olennaista virheellisyttä, sekä antaa tilintarkastuskertomus, joka sisältää lausuntomme.

Kohtuullinen varmuus on korkea varmuustaso, mutta se ei ole tae siitä, että olennainen virheellisyys aina havaitaan hyvän tilintarkastustavan mukaisesti suoritettavassa tilintarkastuksessa. Virheellisyyksiä voi aiheutua väärinkäytöksestä tai virheestä, ja niiden katsotaan olevan olennaisia, jos niiden yksin tai yhdessä voitaisiin kohtuudella odottaa vaikuttavan taloudellisiin päätöksiin, joita käyttäjät tekevät tilinpäätöksen perusteella.

Hyvän tilintarkastustavan mukaiseen tilintarkastukseen kuuluu, että käytämme ammatillista harkintaa ja säilytämme ammatillisen skeptisyyden koko tilintarkastuksen ajan. Lisäksi:

- tunnistamme ja arvioimme väärinkäytöksestä tai virheestä johtuvat tilinpäätöksen olennaisen virheellisuuden riskit, suunnittelemme ja suoritamme näihin riskeihin vastaavia tilintarkastustoimenpiteitä ja hankimme lausuntomme perustaksi tarpeellisen määrän tarkoitukseen soveltuvaa tilintarkastusevidenssiä. Riski siitä, että väärinkäytöksestä johtuva olennainen virheellisyys jää havaitsematta, on suurempi kuin riski siitä, että virheestä johtuva olennainen virheellisyys jää havaitsematta, sillä väärinkäytökseen voi liittyä yhteistoimintaa, väärentämistä, tietojen tahallista esittämättä jättämistä tai virheellisten tietojen esittämistä taikka sisäisen valvonnan sivuuttamista.
- muodostamme käsityksen tilintarkastuksen kannalta relevantista sisäisestä valvonnasta pystyäksemme suunnittelemaan olosuhteisiin nähden asianmukaiset tilintarkastustoimenpiteet mutta emme siinä tarkoituksessa, että pystyisimme antamaan lausunnon emoyhtiön tai konsernin sisäisen valvonnan tehokkuudesta.
- arvioimme sovellettujen tilinpäätöksen laatimisperiaatteiden asianmukaisuutta sekä johdon tekemien kirjanpidollisten arvioiden ja niistä esitettävien tietojen kohtuullisuutta.
- teemme johtopäätöksen siitä, onko hallituksen ja toimitusjohtajan ollut asianmukaista laatia tilinpäätös perustuen oletukseen toiminnan jatkuvuudesta, ja teemme hankkimamme tilintarkastusevidenssin perusteella johtopäätöksen siitä, esiintyykö sellaista tapahtumiin tai olosuhteisiin liittyvää olennaista epävarmuutta, joka voi antaa merkittävää aihetta epäillä emoyhtiön tai konsernin kykyä jatkaa toimintaansa.

Jos johtopäätöksemme on, että olennaista epävarmuutta esiintyy, meidän täytyy kiinnittää tilintarkastuskertomukssamme lukijan huomiota epävarmuutta koskeviin tilinpäätöksessä esitettäviin tietoihin tai, jos epävarmuutta koskevat tiedot eivät ole riittäviä, mukauttaa lausuntomme. Johtopäätöksemme perustuvat tilintarkastuskertomuksen antamispäivään mennessä hankittuun tilintarkastusevidenssiin. Vastaiset tapahtumat tai olosuhteet voivat kuitenkin johtaa siihen, ettei emoyhtiö tai konserni pysty jatkamaan toimintaansa.

- arvioimme tilinpäätöksen, kaikki tilinpäätöksessä esitettävät tiedot mukaan lukien, yleistä esittämistapaa, rakennetta ja sisältöä ja sitä, kuvastaako tilinpäätös sen perustana olevia liiketoimia ja tapahtumia siten, että se antaa oikean ja riittävän kuvan.
- hankimme tarpeellisen määrän tarkoitukseen soveltuvaa tilintarkastusevidenssiä konserniin kuuluvia yhteisöjä tai liiketoimintoja koskevasta taloudellisesta informaatiosta pystyäksemme antamaan lausunnon konsernitiilinpäätöksestä. Vastaamme konsernin tilintarkastuksen ohjauksesta, valvonnasta ja suorittamisesta. Vastaamme tilintarkastuslausunnosta yksin.

Kommunikoimme hallintoelinten kanssa muun muassa tilintarkastuksen suunnittelusta laajuudesta ja ajoituksesta sekä merkittävistä tilintarkastushavainnoista, mukaan lukien mahdolliset sisäisen valvonnan merkittävät puutteellisuudet, jotka tunnistamme tilintarkastuksen aikana.

Lisäksi annamme hallintoelimille vahvistuksen siitä, että olemme noudattaneet riippumattomuutta koskevia relevantteja eettisiä vaatimuksia, ja kommunikoimme niiden kanssa kaikista suhteista ja muista seikoista, joiden voi kohtuudella ajatella vaikuttavan riippumattomuuteemme, ja soveltuviissa tapauksissa niihin liittyvistä varotoimista.

Päätämme, mitkä hallintoelinten kanssa kommunikoiduista seikoista olivat merkittävimpiä tarkasteltavana olevan tilikauden tilintarkastuksessa ja näin ollen ovat tilintarkastuksen kannalta keskeisiä. Kuvaamme kyseiset seikat tilintarkastuskertomuksessa, paitsi jos säädös tai määräys estää kyseisen seikan julkistamisen tai kun äärimmäisen harvinaisissa tapauksissa toteamme, ettei kyseisestä seikasta viestitä tilintarkastuskertomuksessa, koska siitä aiheutuvien epäedullisten vaikutusten voitaisiin kohtuudella odottaa olevan suuremmat kuin tällaisesta viestinnästä koituva yleinen etu.

MUUT RAPORTOINTIVELVOITTEET

TILINTARKASTUSTOIMEKSIANTOA KOSKEVAT TIEDOT

Olemme toimineet yhtiökokouksen valitsemana tilintarkastajana 21.3.2002 alkaen yhtäjaksoisesti 17 vuotta.

MUU INFORMAATIO

Hallitus ja toimitusjohtaja vastaavat muusta informaatiosta. Muu informaatio käsittää toimintakertomuksen ja vuosikertomukseen sisältyvän informaation, mutta se ei sisällä tilinpäätöstä eikä sitä koskevaa tilintarkastuskertomustamme. Olemme saaneet toimintakertomuksen käyttööme ennen tämän tilintarkastuskertomuksen antamispäivää, ja odotamme saavamme vuosikertomuksen käyttööme kyseisen päivän jälkeen.

Tilinpäätöstä koskeva lausuntomme ei kata muuta informaatiota.

Velvollisuutenamme on lukea edellä yksilöity muu informaatio tilinpäätöksen tilintarkastuksen yhteydessä ja tätä tehdessämme arvioida, onko muu informaatio olennaisesti ristiriidassa tilinpäätöksen tai tilintarkastusta suorittaessa hankkimamme tietämyksen kanssa tai vaikuttaako se muutoin olevan olennaisesti virheellistä. Toimintakertomuksen osalta velvollisuutenamme on lisäksi arvioida, onko toimintakertomus laadittu sen laatimiseen sovellettavien säännösten mukaisesti.

Lausuntonamme esitämme, että toimintakertomuksen ja tilinpäätöksen tiedot ovat yhdenmukaisia ja että toimintakertomus on laadittu toimintakertomuksen laatimiseen sovellettavien säännösten mukaisesti.


Jos teemme ennen tilintarkastuskertomuksen antamispäivää käyttööme saamaamme muuhun informaatioon kohdistamamme työn perusteella johtopäätöksen, että kyseisessä muussa informaatiossa on olennainen virheellisyys, meidän on raportoitava tästä seikasta. Meillä ei ole tämän asian suhteen raportoitavaa.

Helsingissä, 13. päivänä maaliskuuta 2019

Ernst & Young Oy
tilintarkastusyhteisö

Bengt Nyholm, KHT







INCAP

INCAP

INCAP

VIISIVUOTISKATSAUS

IFRS		2018	2017	2016 ^x	2015	2014
Liikevaihto	milj. euroa	59,0	48,5	38,6	30,6	18,5
Kasvu/muutos	%	21	26	26	65	-28
Liikevoitto/-tappio	milj. euroa	8,6	4,5	3,8	3,7	1,1
Osuus liikevaihdosta	%	14,6	9,4	9,8	12,1	5,7
Voitto/-tappio ennen veroja	milj. euroa	7,9	4,0	3,2	3,2	0,3
Osuus liikevaihdosta	%	13,5	8,2	8,3	11,0	2,0
Oman pääoman tuotto	%	44,7	34,2	31,3	56,9	15,4
Sijoitetun pääoman tuotto	%	46,8	28,4	26,0	26,0	11,2
Taseen loppusumma	milj. euroa	32,1	24,8	21,1	18,1	14,4
Omavaraisuusaste	%	49,1	42,0	37,6	31,2	9,9
Net Gearing	%	16,6	41,9	71,0	98,3	524
Korollinen nettovelka	milj. euroa	2,6	4,4	5,6	5,6	7,5
Quick ratio		1,0	1,0	1,1	1,1	0,6
Current ratio		1,7	1,6	1,7	1,8	0,9
Investoinnit	milj. euroa	2,2	0,7	1,0	0,9	0,2
Osuus liikevaihdosta	%	3,7	1,4	3	3	1
Tutkimus- ja kehityksenot	milj. euroa	0	0	0	0	0
Osuus liikevaihdosta	%	0	0	0	0	0
Henkilöstö keskimäärin		684	535	511	425	404
Osingonjako ¹	milj. euroa	0	0	0	0	0
Osakekohtaiset tunnusluvut						
Tulos/osake ²	euroa	1,34	0,72	0,49	0,52	0,05
Oma pääoma/osake ²	euroa	3,61	2,39	1,82	1,29	0,44
Osinko/osake ²	euroa	0,00	0,00	0,00	0,00	0,00
Osinko tuloksesta ¹	%	0	0	0	0	0
Efektiiivinen osinkotuotto ¹	%	0	0	0	0	0
Hinta/voittosuhde (P/E-luku)		5,4	8,6	11,2	15,3	43,3
Osakkeen kurssikehitys						
Tilikauden alin kurssi	euroa	5,60	5,25	4,95	0,03	0,04
Tilikauden ylin kurssi	euroa	8,22	7,20	8,65	0,20	0,11
Tilikauden keskikurssi	euroa	6,02	5,93	6,43	0,12	0,06
Tilikauden päätöskurssi	euroa	7,26	6,19	5,46	0,16	0,06
Osakekannan markkina-arvo 31.12.	milj. euroa	31,7	27,0	23,8	34,3	6,5
Osakkeiden vaihto	kpl	2 891 606	2 009 629	40 565 856	123 997 394	40 584 525
Osakkeiden vaihto	%	66	46	929	57	37
Tilikauden aikana keskimäärin ³		4 365 168	4 365 168	4 365 168	3 835 433	3 273 421
Tilikauden lopussa ³		4 365 168	4 365 168	4 365 168	4 365 168	3 273 421

¹ Hallitus esittää yhtiökokoukselle, että osinkoa ei jaeta.

² Osakkeiden lukumäärää pienennettiin tilikaudella 2016 varsinaisen yhtiökokouksen päätöksen mukaisesti siten, että entistä 50 osaketta vastaa yksi yhtiön osake. Käytännössä katsauskauden osakemäärä on jaettu 50:llä.

Vertailukaudet on oikaistu vastaavalla tavalla.

Tilikauden keskimääräinen osakkeiden määrä on katsauskauden lopun osakkeiden lukumäärä.

³ Osakeantioikaistua osakkeiden lukumäärä, vuoden 2016 entistä 50 osaketta vastaa yksi osake.

^x Vuoden 2016 tunnusluvut on muutettu vastaamaan oikaistua tulosta ja sen mukaista tasetta





TUNNUSLUKUJEN LASKENTASÄÄNNÖT

TUNNUSLUKUJEN LASKENTASÄÄNNÖT

Oman pääoman tuotto, %	=	$\frac{100 \times \text{tilikauden voitto/tappio}}{\text{oma pääoma keskimäärin tilikauden aikana}}$
Sijoitetun pääoman tuotto, %	=	$\frac{100 \times (\text{tilikauden voitto/tappio} + \text{rahoituskulut+verot})}{\text{oma pääoma} + \text{korolliset rahoitusvelat}}$
Omavaraisuusaste, %	=	$\frac{100 \times \text{oma pääoma}}{\text{taseen loppusumma} - \text{saadut ennakot}}$
Net Gearing, %	=	$\frac{100 \times \text{nettovelka}}{\text{oma pääoma}}$
Nettovelka	=	Korolliset velat – rahat ja pankkisaamiset
Quick ratio	=	$\frac{\text{rahoitusomaisuus}}{\text{lyhytaikainen vieras pääoma} - \text{lyhytaikaiset saadut ennakot}}$
Current ratio	=	$\frac{\text{rahoitusomaisuus} + \text{vaihto-omaisuus}}{\text{lyhytaikainen vieras pääoma}}$
Investoinnit	=	käyttöomaisuuden arvonalisäverottomat hankinnat, joista ei ole vähennetty investointitukia
Henkilöstö keskimäärin	=	keskiarvo kuukausien lopussa lasketuista henkilökunnan lukumääristä

OSAKEKOHTAISET TUNNUSLUVUT

Tulos/osake	=	$\frac{\text{tilikauden tulos}}{\text{tilikauden keskimääräinen osakkeiden osakeantioikaistu lukumäärä}}$
Oma pääoma/osake	=	$\frac{\text{oma pääoma}}{\text{osakkeiden osakeantioikaistu lukumäärä tilikauden lopussa}}$
Osinko/osake	=	$\frac{\text{tilikauden osinko}}{\text{osinkoon oikeuttavien osakkeiden osakeantioikaistu lukumäärä tilikauden lopussa}}$
Osinko tuloksesta, %	=	$\frac{100 \times \text{osakekohtainen osinko}}{\text{osakekohtainen tulos}}$
Efektiiivinen osinkotuotto, %	=	$\frac{100 \times \text{osakekohtainen osinko}}{\text{tilinpäätöspäivän viimeinen kaupantekokurssi}}$
Hinta/voitto-suhde (P/E-luku)	=	$\frac{\text{tilinpäätöspäivän viimeinen kaupantekokurssi}}{\text{osakekohtainen tulos}}$
Osakekannan markkina-arvo	=	$\text{tilinpäätöspäivän viimeinen kaupantekokurssi} \times \text{ulkona olevien osakkeiden lukumäärä}$

HALLITUS

CARL-GUSTAF VON TROIL

Hallituksen puheenjohtaja
Insinööri, s. 1954



Yhtiöstä ja yhtiön merkittävistä omistajista riippumaton hallituksen jäsen.
Hallituksen jäsen 31.3.2015 alkaen ja hallituksen puheenjohtaja 17.4.2018 alkaen.

Carl-Gustaf von Troil on United Bankers Oyj:n hallituksen jäsen ja toimii UB Omaisuudenhoidon Oy:n partnerina ja varainhoitajana. Hän on ollut toimitusjohtajana ja hallituksen jäsenenä useissa pankki-, investointi- ja kiinteistöalalla toimivissa yhtiöissä. Hän on Oy Kontino Ab:n hallituksen jäsen, lisäksi hänellä on hallitusjäsenyyksiä useissa United Bankers -konsernin eri yhtiöissä.

Incapin osakkeita (oma ja lähipiirin omistus): 40 604 kpl

Optioita: –

PÄIVI JOKINEN

Hallituksen jäsen
Kauppatieteiden maisteri,
s. 1968



Yhtiöstä ja yhtiön merkittävistä omistajista riippumaton hallituksen jäsen.
Hallituksen jäsen 17.4.2018 alkaen.

Päivi Jokinen toimii johtajana Stora Enson kuluttajapakkausdivisioonassa. Hän on ollut Stora Enson palveluksessa vuodesta 2016 lähtien. Sitä ennen hän on työskennellyt mm. Kemira Oyj:n ja International Paper European johtoryhmissä. Päivillä on vankka kokemus kansainvälisen liiketoiminnan kehittämisestä, strategisesta suunnittelusta, markkinoinnista ja viestinnästä. Hän on myös Board Professionals Finland ry:n hallituksen jäsen ja Bocap-pääomasijoitusyhtiön neuvontaryhmässä.

Incapin osakkeita (oma ja lähipiirin omistus): –

Optioita: –

VILLE VUORI

Hallituksen jäsen
Insinööri, eMBA, s. 1973



Yhtiön merkittävistä omistajista riippumaton hallituksen jäsen.
Hallituksen jäsen 17.4.2018 alkaen.

Ville Vuori on Kemppi Oy:n toimitusjohtaja. Hän on toiminut Incap-konsernin toimitusjohtajana vuosina 2014-2017. Sitä ennen hän on työskennellyt muun muassa Kumera Drives Oy:ssä ja Skyhow Ltd.:ssä toimitusjohtajana sekä ABB-konsernissa useissa johtajatasen tehtävissä.

Incapin osakkeita (oma ja lähipiirin omistus): –

Optioita: –

JOHTORYHMÄ

OTTO PUKK

Incap-konsernin toimitusjohtaja
Viron toiminnoista vastaava johtaja
KTM, s. 1978



Incapin palveluksessa vuodesta 2015 lähtien ensin Viron toiminnoista vastaavana johtajana ja 18.9.2018 alkaen Incap-konsernin toimitusjohtajana. Työskennellyt aikaisemmin muun muassa Eesti Energia Technology Industries -yhtiön ja ETAL Groupin palveluksessa.

MURTHY MUNIPALLI

Intian toiminnoista ja Aasian myynnistä vastaava johtaja
Diplomi-insinööri, MBA, s. 1964



Incapin palveluksessa vuodesta 2008 alkaen, ensin myynnistä vastaavana johtajana ja Intian tytäryhtiön toimitusjohtajana. Työskennellyt aikaisemmin Spike Technologies Ltd:n (nyk. Qualcomm) ja Tata Elxsi Ltd.:n palveluksessa.


ANTTI PYNNÖNEN

Talousjohtaja
KTM, s. 1982



Incapin palveluksessa 21.1.2019 alkaen. Työskennellyt aikaisemmin eri talous ja liiketoiminnan kehitystehtävissä ABB:llä (2007-2011) ja Wärtsilässä (2011-2019).

Johtoryhmän jäsenillä ei ole Incapin osakkeita eikä optioita.



OSAKKEET JA OSAKKEENOMISTAJAT

Incap Oyj:llä on yksi osakelaji ja osakkeita oli 31.12.2018 yhteensä 4 365 168 kappaletta. Yhtiön kaupparekisteriin merkitty osakepääoma 31.12.2018 oli 1 000 000 euroa. Yhtiöllä ei ole hallussaan omia osakkeita.

Incap Oyj:n osakkeet on noteerattu Nasdaq Helsinki Oy:ssä 5.5.1997 alkaen. Pohjoismaisella listalla Incap kuuluu Small Cap -ryhmään ja toimialaluokkaan Teollisuustuotteet ja palvelut. Incapin yhtiötunnus on ICP ja osakkeen kaupankäyntitunnus ICP1V.

Osakkeen kurssi vaihteli tilikauden aikana 5,60 ja 8,22 euron välillä. Tilikauden 2018 viimeinen kaupantekokurssi oli 7,26 euroa. Yhtiön markkina-arvo 31.12.2018 oli 31,7 miljoonaa euroa. Yhtiöllä oli tilikauden päättyessä 2437 osakasta. Osakkeista 4,2 % oli hallintarekistereissä.

OSAKASSOPIMUKSET

Yhtiön hallituksen tiedossa ei ole yhtiön osakkeiden omistukseen ja äänivallan käyttöön liittyviä osakassopimuksia.

HALLITUKSEN JA TOIMITUSJOHTAJAN OSAKKEENOMISTUS

Yhtiön hallituksen jäsenet ja toimitusjohtaja sekä heidän lähipiirinsä ja määräysvalta yhteisönsä omistivat tilikauden päättyessä yhteensä 40 604 osaketta eli noin 0,9 % yhtiön koko osakekannasta. Hallituksen, toimitusjohtajan ja johtoryhmän jäsenten osakeomistuksen muutoksista tiedotetaan pörssitiedotteilla ja ne ovat nähtävillä yhtiön kotisivuilla www.incapcorp.com, osiossa Sijoittajat/Uutisarkisto.



Osakepääoman kehitys			Osakepääoma, 1 000 euroa	
Pvm		Muutos 1 000 euroa	Rekisteröity	
31.01.1991	Fuusio	5 760	26.02.1992	7 862
28.04.1992	Korotus	424	25.11.1992	8 286
30.09.1992	Alennus	4 972	02.12.1992	3 314
15.01.1993	Korotus	32	11.08.1993	3 347
16.03.1994	Korotus	563	21.12.1994	3 910
10.03.1997	Korotus	978	21.03.1997	4 889
05.05.1997	Korotus	975	05.05.1997	5 864
04.05.1998	Korotus	40	04.05.1998	5 904
21.03.2002	Korotus	14 583	24.04.2002	20 487
06.04.2016	Alennus	19 487	31.08.2016	1 000

Suurimmat osakkeenomistajat 31.12.2018	Osakkeita, kpl	Omistussosuus, %
OY ETRA INVEST AB	853 000	19,54
NORDEA HENKIVAKUUTUS SUOMI OY	624 099	14,30
JOENSUUN KAUPPA JA KONE OY	375 513	8,60
ILMARINEN KESKINÄINEN ELÄKEVAKUUTUSYHTIÖ	232 308	5,32
LAAKKONEN MIKKO KALERVO	218 257	5,00
MANDATUM LIFE UNIT-LINKED	160 000	3,67
DANSKE BANK A/S HELSINKI BRANCH	141 620	3,24
K22 FINANCE OY	134 100	3,07
KAKKONEN KARI HEIKKI ILMARI	100 000	2,29
LAURILA KALEVI HENRIK	79 021	1,81
10 suurinta yhteensä	2 917 918	66,85

Omistuksen jakautumisen sektoreittain 31.12.2018	Omistajia		Osakkeita ja ääniä	
	kpl	%	kpl	%
Yritykset	90	3,7	777 626	17,81
Rahoitus- ja vakuutuslaitokset	11	0,5	1 888 672	43,27
Julkisyhteisöt	1	0,0	232 308	5,32
Kotitaloudet	2 323	95,3	1 447 710	33,17
Voittoa tavoittelemattomat yhteisöt	4	0,2	4 491	0,10
Ulkomaat	8	0,3	14 361	0,33
YHTEENSÄ	2 437	100,0	4 365 168	100,00
joista hallintarekisteröityjä	8		184 882	4,24

Omistuksen jakautuminen suuruusluokittain 31.12.2018	Omistajia		Osakkeita ja ääniä	
	Osakkeita, kpl	kpl	%	kpl
1 - 100	1 275	52,3	41 960	0,96
101 - 500	735	30,2	187 961	4,31
501 - 1 000	203	8,3	153 759	3,52
1 001 - 5 000	170	7,0	384 401	8,81
5 001 - 10 000	22	0,9	155 246	3,56
10 001 - 50 000	20	0,8	390 721	8,95
50 001 - 100 000	4	0,2	312 223	7,15
100 001 - 500 000	6	0,2	1 261 798	28,91
500 001 -	2	0,1	1 477 099	33,84
Yhteensä	2 437	100,0	4 365 168	100,00
joista hallintarekisteröityjä	8		184 882	4,24







www.incapcorp.com



[/incapcorporation](https://www.facebook.com/incapcorporation)



[/company/incap-group](https://www.linkedin.com/company/incap-group)



[/incap_group](https://twitter.com/incap_group)



[/incap.corp](https://www.instagram.com/incap.corp)

