

ASIAKASTIETO GROUP OYJ

OSAVUOSI- KATSAUS

1.1.–30.9.2019

Intelligent decisions.
Bigger dreams.



ASIAKASTIETO GROUP OYJ, PÖRSSITIEDOTE 7.11.2019 KLO 11.00

Asiakastieto Groupin osavuositiedot 1.1. – 30.9.2019: Vahvan kasvun vauhdittajana kuluttajaliiketoiminta

YHTEENVETO

Asiakastieto Group Oyj osti UC AB:n osakkeet 29.6.2018. Yrityskaupan seurauksena UC:n konsernitase on yhdistelty osana Asiakastieto Group Oyj:n konsernitasetta 30.6.2018 alkaen ja konsernituloslaskelma osana Asiakastieto Group Oyj:n konsernituloslaskelmaa 1.7.2018 alkaen. Tämän osavuositiedotuksen vertailutiedot ajalta 1.1.-30.6.2018 eivät sisällä UC:n lukuja.

Tässä osavuositiedotuksessa esitetyt luvut ovat tilintarkastamattomia.

Heinä – syyskuu 2019 lyhyesti

- Liikevaihto oli 36,7 milj. euroa (31,4 milj. euroa), kasvua 16,8 % (vertailukelpoisin valuuttakurssin kasvua 18,3 %).
- Oikaistu käyttökate ilman vertailukelpoisuuteen vaikuttavia eriä oli 14,0 milj. euroa (10,9 milj. euroa), kasvua 28,6 % (vertailukelpoisin valuuttakurssin kasvua 29,8 %).
- Oikaistu käyttökate ilman IFRS 16 -vaikutusta oli 13,4 milj. euroa (10,9 milj. euroa), kasvua 23,2 % (vertailukelpoisin valuuttakurssin kasvua 24,1 %).
- Oikaistu liikevoitto ilman vertailukelpoisuuteen vaikuttavia eriä sekä yrityshankintojen käyvän arvon oikaisujen poistoja oli 12,0 milj. euroa (9,8 milj. euroa), kasvua 22,6 %.
- Liikevoitto oli 8,3 milj. euroa (4,4 milj. euroa). Liikevoittoon sisältyi 3,7 milj. euron (5,4 milj. euron) vertailukelpoisuuteen vaikuttavat erät, jotka johtuvat pääasiassa 3,0 milj. euron (2,8 milj. euron) yrityshankintojen käyvän arvon oikaisujen poistoista sekä yritysjärjestelykuluista ja toiminnan uudelleenjärjestelyyn perustuviin irtisanomisiin liittyvistä kuluista.
- Uusien tuotteiden ja palveluiden osuus liikevaihdosta oli 3,4 % (8,6 %).
- Vapaa kassavirta oli 12,5 milj. euroa (4,1 milj. euroa). Vertailukelpoisuuteen vaikuttavien erien vaikutus vapaaseen kassavirtaan oli -0,9 milj. euroa (-3,7 milj. euroa).
- Osakekohtainen tulos oli 0,25 euroa (0,12 euroa)
- Vertailukelpoinen osakekohtainen tulos oli 0,35 euroa (0,21 euroa) ¹.

Tammi – syyskuu 2019 lyhyesti

- Liikevaihto oli 106,8 milj. euroa (62,2 milj. euroa), kasvua 71,6 %.
- Oikaistu käyttökate ilman vertailukelpoisuuteen vaikuttavia eriä oli 37,9 milj. euroa (23,9 milj. euroa), kasvua 58,8 %.
- Oikaistu käyttökate ilman IFRS 16 -vaikutusta oli 36,2 milj. euroa (23,9 milj. euroa), kasvua 51,6 %.
- Oikaistu liikevoitto ilman vertailukelpoisuuteen vaikuttavia eriä sekä yrityshankintojen käyvän arvon oikaisujen poistoja oli 31,0 milj. euroa (21,2 milj. euroa), kasvua 46,6 %.
- Liikevoitto oli 20,0 milj. euroa (9,6 milj. euroa). Liikevoittoon sisältyi 11,0 milj. euron (11,6 milj. euron) vertailukelpoisuuteen vaikuttavat erät, jotka johtuvat pääasiassa 8,5 milj. euron (3,0 milj. euron) yrityshankintojen käyvän arvon oikaisujen poistoista sekä yritysjärjestelykuluista ja toiminnan uudelleenjärjestelyyn perustuviin irtisanomisiin liittyvistä kuluista.
- UC KYC -palvelu suljettiin toisella vuosineljänneksellä Ruotsissa. Sulkemisen vaikutus oikaistuun käyttökatteeseen oli -0,3 milj. euroa ja oikaistuun liikevoittoon -1,5 milj. euroa.
- Uusien tuotteiden ja palveluiden osuus liikevaihdosta oli 3,9 % (9,3 %).
- Vapaa kassavirta oli 25,2 milj. euroa (8,0 milj. euroa). Vertailukelpoisuuteen vaikuttavien erien vaikutus vapaaseen kassavirtaan oli -2,0 milj. euroa (-5,9 milj. euroa).
- Osakekohtainen tulos oli 0,60 euroa (0,33 euroa).
- Vertailukelpoinen osakekohtainen tulos oli 0,88 euroa (0,45 euroa) ¹.

¹ Vertailukelpoinen osakekohtainen tulos ei sisällä yrityshankintojen käyvän arvon oikaisujen poistoja eikä niiden verovaikutusta.

AVAINLUVUT					
Miljoonaa euroa	1.7. – 30.9.2019	1.7. – 30.9.2018	1.1. – 30.9.2019	1.1. – 30.9.2018	1.1. – 31.12.2018
Liikevaihto	36,7	31,4	106,8	62,2	98,1
Liikevaihdon kasvu, %	16,8	135,4	71,6	49,5	74,6
Liikevoitto	8,3	4,4	20,0	9,6	16,7
Liikevoittomarginaali, %	22,7	14,0	18,8	15,4	17,0
Oikaistu käyttökate	14,0	10,9	37,9	23,9	36,1
Oikaistu käyttökatemarginaali, %	38,1	34,6	35,5	38,4	36,8
Oikaistu käyttökate ilman IFRS 16 -vaikutusta	13,4	10,9	36,2	23,9	36,1
Oikaistu käyttökatemarginaali ilman IFRS 16 -vaikutusta, %	36,5	34,6	33,9	38,4	36,8
Oikaistu liikevoitto	12,0	9,8	31,0	21,2	32,0
Oikaistu liikevoittomarginaali, %	32,8	31,3	29,1	34,0	32,7
Uusien tuotteiden ja palveluiden osuus liikevaihdosta, %	3,4	8,6	3,9	9,3	8,8
Vapaa kassavirta	12,5	4,1	25,2	8,0	15,9
Nettovelan suhde oikaistuun käyttökatteeseen, x	2,7	3,5	3,0	3,5	3,3

Asiakastieto Group on laatinut tilintarkastamattomat pro forma -taloudelliset tiedot havainnollistaakseen 29.6.2018 toteutuneen UC:n hankinnan vaikutuksia konsernin toiminnan tulokseen ja taloudelliseen asemaan sekä parantaakseen taloudellisten tietojen vertailukelpoisuutta. Tässä osavuositiedotuksessa esitetyt tilintarkastamattomat pro forma -taloudelliset tiedot vuodelta 2018 esitetään ikään kuin osakekauppa olisi toteutunut jo 1.1.2017. Pro forma -taloudelliset tiedot on otsikoitu Pro forma -tiedoiksi niissä osavuositiedotuksen kohdissa, joissa tietoja esitetään. Pro forma -taloudellisten tietojen laatimisperiaatteita on kuvattu tämän osavuositiedotuksen Liitteessä 1.

Pro forma -yhteenvedon luvut vertailukausilta 1.1.-30.9.2018 ja 1.1.-31.12.2018 on esitetty pro forma -lukuina ikään kuin UC:n hankinta olisi toteutunut jo vuoden 2017 alussa. Toisen vuosipuoliskon 1.7.-31.12.2018 luvut on esitetty toteutuneilla raportoiduilla luvuilla.

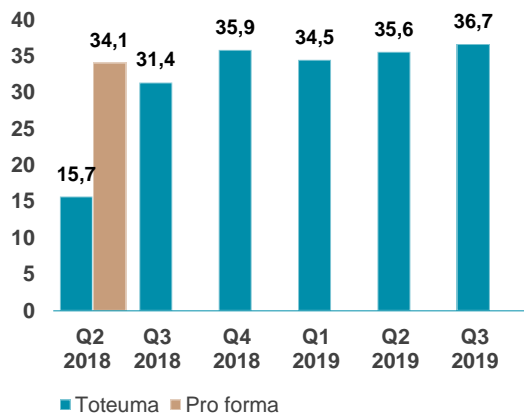
PRO FORMA TAMMI – SYYSKUU 2019 LYHYESTI

- Liikevaihto oli 106,8 milj. euroa (98,4 milj. euroa), kasvua 8,6 % (vertailukelpoisin valuuttakurssein kasvua 10,4 %).
- Oikaistu käyttökate ilman vertailukelpoisuuteen vaikuttavia eriä oli 37,9 milj. euroa (29,8 milj. euroa), kasvua 27,2 % (vertailukelpoisin valuuttakurssein kasvua 28,3 %).
- Oikaistu käyttökate ilman IFRS 16 -vaikutusta oli 36,2 milj. euroa (29,8 milj. euroa), kasvua 21,4 % (vertailukelpoisin valuuttakurssein kasvua 22,5 %).
- Oikaistu liikevoitto ilman vertailukelpoisuuteen vaikuttavia eriä sekä yrityshankintojen käyvän arvon oikaisujen poistoja oli 31,0 milj. euroa (26,8 milj. euroa), kasvua 15,8 %.
- Liikevoitto oli 20,0 milj. euroa (12,1 milj. euroa). Liikevoittoon sisältyi 2,5 milj. euron (6,5 milj. euron) vertailukelpoisuuteen vaikuttavat erät sekä 8,5 milj. euron (8,2 milj. euron) yrityshankintojen käyvän arvon oikaisujen poistot.
- UC KYC -palvelu suljettiin Ruotsissa. Sulkemisen vaikutus oikaistuun käyttökatteeseen oli -0,3 milj. euroa ja oikaistuun liikevoittoon -1,5 milj. euroa.
- Uusien tuotteiden ja palveluiden osuus liikevaihdosta oli 3,9 % (7,8 %).
- Osakekohtainen tulos oli 0,60 euroa (0,33 euroa).
- Vertailukelpoinen osakekohtainen tulos oli 0,88 euroa (0,60 euroa)¹.

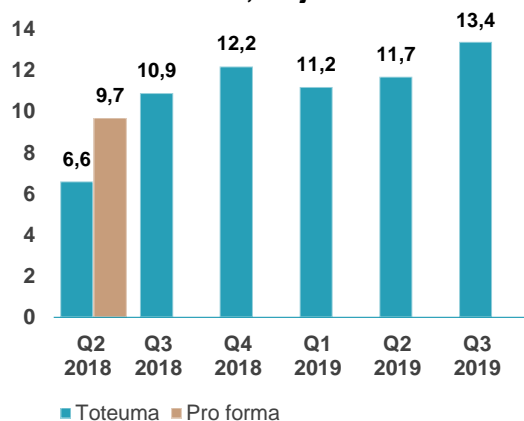
¹ Vertailukelpoinen pro forma -osakekohtainen tulos ei sisällä yrityshankintojen käyvän arvon oikaisujen poistoja eikä niiden verovaikutusta.

PRO FORMA AVAINLUVUT

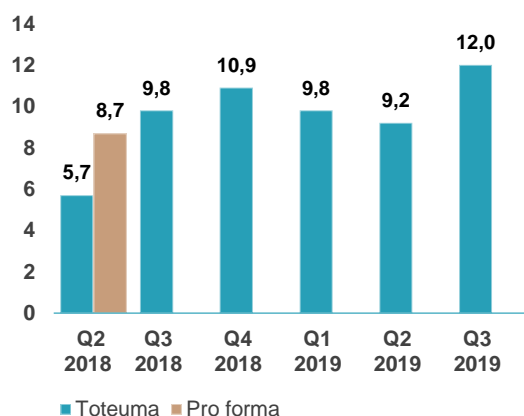
Miljoonaa euroa	Toteuma		
	1.1. – 30.9.2019	1.1. – 30.9.2018	1.1. – 31.12.2018
Liikevaihto	106,8	98,4	134,3
Liikevaihdon kasvu, %	8,6	3,5	3,6
Liikevoitto	20,0	12,1	19,2
Liikevoittomarginaali, %	18,8	12,3	14,3
Oikaistu käyttökate	37,9	29,8	42,1
Oikaistu käyttökatemarginaali, %	35,5	30,3	31,3
Oikaistu käyttökate ilman IFRS 16 -vaikutusta	36,2	29,8	42,1
Oikaistu käyttökatemarginaali ilman IFRS 16 -vaikutusta, %	33,9	30,3	31,3
Oikaistu liikevoitto	31,0	26,8	37,7
Oikaistu liikevoittomarginaali, %	29,1	27,3	28,1
Uusien tuotteiden ja palveluiden osuus liikevaihdosta, %	3,9	7,8	7,8
Nettovelan suhde oikaistuun käyttökatteeseen, x	3,0	3,5	3,3

Liikevaihto, milj. euroa


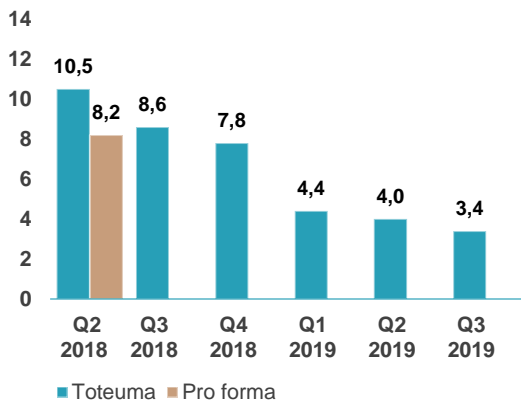
- Liikevaihdon kasvu vuoden kolmannella neljänneksellä oli 16,8 % raportoiduin valuuttakurssein ja 18,3 % vertailukelpoisin valuuttakurssein viime vuoden vastaavaan vuosineljännekseen verrattuna.
- Proff-yrityshankinta saatettiin päätökseen 1. heinäkuuta ja Proffin lukujen yhdistely konserniin kasvatti raportoitua liikevaihtoa suhteessa viime vuoteen.
- Risk Decisions -liiketoiminta-alueen kuluttajiin liittyvien riskienhallintapalveluiden liikevaihtokehitys jatkui vahvana kolmannella vuosineljänneksellä. Siirtymä korkeamman jalostusasteen palveluihin on osaltaan vauhdittanut liikevaihdon kehitystä.
- Kolmannella vuosineljänneksellä oli yksi pankkipäivä enemmän vuoden takaiseen verrattuna sekä Suomessa että Ruotsissa.

Oikaistu käyttökate ilman IFRS 16 -vaikutusta, milj. euroa


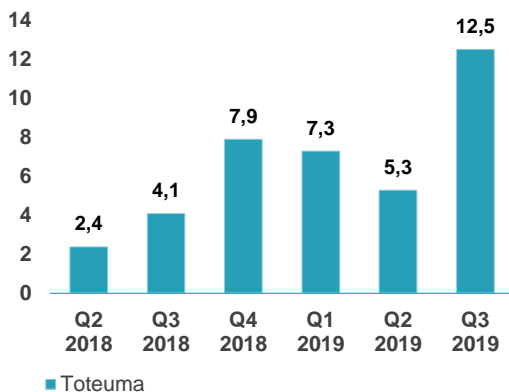
- Oikaistu käyttökate ilman IFRS 16 -vaikutusta kasvoi kolmannella vuosineljänneksellä 23,2 % raportoiduin valuuttakurssein ja 24,1 % vertailukelpoisin valuuttakurssein viime vuoden vastaavaan vuosineljännekseen verrattuna.
- Oikaistua käyttökatetta kasvattivat vertailukauteen nähden liikevaihdon vahva kehitys, synergia-toimenpiteiden tuottama kustannus-tehokkuusvaikutus sekä Proff-yrityshankinta.
- Oikaistu käyttökatemarginaali ilman IFRS 16 -vaikutusta oli 36,5 % (34,6 %).

Oikaistu liikevoitto, milj. euroa


- Oikaistu liikevoitto kolmannella vuosineljänneksellä kasvoi vertailukauteen nähden 22,6 %.
- Aktivoituihin kehityskustannuksiin liittyvät poistot kasvoivat vertailukaudesta.
- Oikaistu liikevoittomarginaali oli 32,8 % (31,3 %).

Uusien palveluiden osuus liikevaihdosta, %


- Uusien palveluiden osuus liikevaihdosta kolmannella vuosineljänneksellä oli 3,4 %.
- Integraatiohankkeista sekä kehitysportfolioon uudelleensuuntaamisesta pohjoismaisiin hankkeisiin johtuen uusien palveluiden liikevaihtokontribuutio on ollut pitkän aikavälin tavoitetasoa matalampi kolmannella vuosineljänneksellä. Konsernin palvelukehitysinvestoinnit ovat säilyneet aktiivisina ja tavoitteena on uusien palveluiden liikevaihto-osuuden kasvattaminen seuraavalla tilikaudella.
- Kolmannella vuosineljänneksellä lanseerattiin 7 uutta palvelua.

Vapaa kassavirta, milj. euroa


- Liiketoiminnan rahavirta kehittyi kolmannella vuosineljänneksellä vahvasti liiketoiminnan kasvun ja kannattavuuden edelleen parantuessa sekä nettokäyttöpääoman supistuessa lähinnä asiakassaattavien erääntymisen ajoittumisesta johtuen.
- Vertailukelpoisuuteen vaikuttavat erät laskivat liiketoiminnan rahavirtaa kolmannella vuosineljänneksellä 0,9 milj. euroa (3,7 milj. euroa). Vertailukelpoisuuteen vaikuttavat erät koostuivat merkittävimmiltä osin yritysjärjestelyihin liittyvistä maksuista.

TULEVAISUUDEN NÄKYMÄT

Liikevaihto: Asiakastieto Group odottaa liikevaihdon kasvun vuonna 2019 olevan pitkän aikavälin tavoitteen (5-10 %) keskivaiheilla verrattuna edellisen vuoden pro forma -liikevaihtoon.

Käyttökate: Asiakastieto Group odottaa oikaistun käyttökatteen ilman IFRS 16 -siirtymän vaikutusta kasvavan vuonna 2019 prosentuaalisesti liikevaihdon kasvua nopeammin verrattuna edellisen vuoden pro forma -oikaistuun käyttökatteeseen.

Investoinnit: Asiakastieto Group odottaa aktivoitujen tuotekehitys- ja ohjelmistomenojen olevan vuonna 2019 korkeammat kuin edellisenä vuonna pro forma -perusteisesti.

TOIMITUSJOHTAJA JUKKA RUUSKA

”Tilikauden kolmannella vuosineljänneksellä Asiakastieto Groupin liikevaihto kasvoi vahvasti. Liikevaihto oli yhteensä 36,7 milj. euroa (31,4 milj. euroa), ja kasvua kertyi vertailukelpoisin valuuttakurssein 18,3 %. Konsernin liikevaihtoa vauhdittivat muun muassa B2C-kuluttajaliiketoiminnan voimakas kasvu ja Proff-yrittäjäkaupan päätökseen saattaminen 1.7.2019.

Oikaistu käyttökate, ilman IFRS 16 -vaikutusta, jatkoi vertailukelpoisin valuuttakurssein voimakasta 24,1 % kasvua ollen 13,4 milj. euroa (10,9 milj. euroa). Käyttökate kasvatettiin muun muassa synergiaetujen tuottama kustannustehokkuus, skaalautuva liiketoimintamallimme sekä Proff-yrittäjäkaupan vaikutus. Oikaistu liikevoitto ilman kertaluonteisia ja muita oikaistavia eriä oli 12,0 milj. euroa (9,8 milj. euroa).

Tänä päivänä yhä useampi ostotilanne perustuu luotonottoon ja luotonantoon. Lisäksi eri tyyppisten luotonantajien määrä on kasvussa ja pohjoismaiset kuluttajat velkaantuvat entistä enemmän. Tämä on aiheuttanut huolta viranomais- ja lainsäätäjätahoissa. Suomen Pankki ja EU:n pankkivalvoja ovat huolestuneet kotitalouksien velkaantumisesta, ja muun muassa valtiovarainministeriön työryhmä Leena Mörnttisen johdolla julkisti 1.10. ehdotuksensa korjaaviksi toimenpiteiksi. Asiakastieto Group jakaa huolen, sillä maksuhäiriöisten kuluttajien määrä on jälleen kasvanut uuteen ennätykseen. Viime vuosina Ruotsissa on laadittu asuntolainoja ja vakuudettomia lainoja koskevaa sääntelyä, jonka tarkoituksena on vähentää aiemmin voimakasta lainojen kasvua, suojata kuluttajia korkeilta kuluilta sekä hillitä asuntojen hinnannousua ja lainavolyymien kasvua. Esimerkiksi Ruotsin Finanssivalvonta on saattanut vuonna 2018 voimaan seuraavaa sääntelyä: Uusien asuntolainojen järjestyksessä toinen vähimmäislyhennysvaatimus ja lakimuutos kuluttajaluottojen maksimikorosta, joka ei saa olla yli 40 % viitekorkoa korkeampi.

Yrityksiltä edellytetään entistä vahvempaa vastuullisuutta, avoimuutta ja luotettavuutta. Tämä koskee luonnollisesti myös koko finanssialaa kulutusluottotoiminta mukaan lukien. Vastuullisuus luotonannossa edistää niin yritysten kuin kuluttajien parempaa talouden hallintaa koko yhteiskunnassa. Asiakastieto Group auttaa asiakkaitaan toimimaan vastuullisesti. Kulutusluottotoiminnan osalta nykyiset palvelumme, kuten positiivinen luottotieto ja uudet palvelumme UC Risk Blanco ja PSD2-palvelu parantavat luottopäätösten laatua ja tukevat vastuullista luotonantoa. Vakuudettomien luottojen luottotukseen räätälöity UC Risk Blanco auttaa luotonantajia tekemään parempia luottopäätöksiä perustuen entistä tarkempaan luottoluokitukseen. PSD2-palvelu puolestaan mahdollistaa luotonhakijan tilitietojen hyödyntämisen maksukyvyyn arvioinnissa. Torjuessaan ylivelkaantumista nämä palvelut ovat myös kuluttajien eduksi.

Positiivisen luottotiedon merkitys vastuullisessa luotonannossa ja velkakierteen pysäyttämisessä on arvokasta, ja tätä tukevat Asiakastieto Groupin hyvät järjestelmät molemmissa maissa. Suomessa Asiakastiedon kehittämän kuluttajaluottojen kyselyjärjestelmän avulla voidaan havaita, jos henkilön velkataakka on huolestuttava tai hän ei ole pystynyt hoitamaan olemassa olevia velkojaan ajallaan. Ruotsissa käytössä oleva luottotietorekisteri sisältää sekä maksuhäiriötiedot että positiivisen datan henkilön avoimista luotoista. Pitkälti rekisterin ansiosta maksuhäiriöisten henkilöiden määrä Ruotsissa on laskenut viime vuosina, vaikka kuluttajien velkaantuminen on kasvanut.”

LIKEVAIHTO

Liikevaihtoa kuvaavat luvut vertailukaudelta 1.1.-30.9.2018 on esitetty pro forma -lukuina ikään kuin UC:n hankinta olisi toteutunut jo vuoden 2017 alussa. Katsauskauden toteutuneet luvut vertailutietoineen on esitetty tämän osavuositiedon Tilinpäätösluonnoksen -osiossa.

Heinä – syyskuu

Asiakastieto Groupin liikevaihto kolmannella vuosineljänneksellä oli 36,7 milj. euroa (31,4 milj. euroa) ja kasvoi 16,8 % edellisen vuoden vastaavaan vuosineljännekseen verrattuna raportoiduin valuuttakurssein ja 18,3 % vertailukelpoisin valuuttakurssein. Uusien tuotteiden ja palveluiden liikevaihto oli 1,2 milj. euroa (2,7 milj. euroa), joka oli 3,4 % (8,6 %) kolmannen vuosineljänneksen liikevaihdosta. Risk Decisions -liiketoiminta-alueen kuluttajiin liittyvien riskienhallintapalveluiden myynnin vahva kehitys jatkui vuoden kolmannella neljänneksellä vaikuttaen koko konsernin liikevaihdon kasvuun voimakkaasti. Asiakastieto Group vahvisti asemaansa pohjoismaisena yritystietopalveluiden tuottajana hankkimalla Proff-yhtiöt Norjasta, Ruotsista ja Tanskasta. Proffin luvut on yhdistelty konserniin 1.7.2019 alkaen. Volyyminvaikutteisia pankkipäiviä oli kolmannella vuosineljänneksellä molemmilla päämarkkina-alueilla, Suomessa ja Ruotsissa, yksi enemmän vuoden takaiseen verrattuna.

Risk Decisions -liiketoiminta-alueen liikevaihto kolmannella vuosineljänneksellä oli 24,1 milj. euroa (21,4 milj. euroa). Liiketoiminta-alueen liikevaihto kasvoi 13,0 % raportoiduin valuuttakurssein ja 14,5 % vertailukelpoisin valuuttakurssein edellisen vuoden vastaavaan vuosineljännekseen verrattuna. Kuluttajiin liittyvien riskienhallintapalveluiden ja etenkin positiivisen luottotiedon kysyntä jatkoi edelleen vahvaa kasvua kolmannella vuosineljänneksellä. Liikevaihdon kasvu oli erityisen voimakasta Ruotsissa. Suomessa syyskuun alussa voimaan tullut kulutusluottojen korkokatto ei merkittävästi vaikuttanut kuluttajietopalveluiden kysyntään kolmannella neljänneksellä. Palvelukehityksen ansiosta myynnin painottuminen entistä enemmän lisäarvopalveluihin vaikutti liikevaihdon kehitykseen positiivisesti. Yritystietopalveluiden liikevaihdon kehitys jatkui kolmannella vuosineljänneksellä myös positiivisena, etenkin uusien palveluiden ansiosta.

SME and Consumers -liiketoiminta-alueen liikevaihto kolmannella vuosineljänneksellä oli 8,6 milj. euroa (6,3 milj. euroa). Liiketoiminta-alueen liikevaihto kasvoi 36,0 % raportoiduin valuuttakurssein ja 38,2 % vertailukelpoisin valuuttakurssein edellisen vuoden vastaavaan vuosineljännekseen verrattuna. Proffin hankinnalla vahvistettiin Asiakastiedon pk-sektorille suunnattua yritystietopalvelutarjontaa, ja Proffin liikevaihto on yhdistelty SME and Consumers -liiketoiminta-alueeseen kolmannen vuosineljänneksen alusta alkaen. Online-kuluttajapalveluiden liikevaihto jatkoi hyvää kehitystään Ruotsissa kolmannella neljänneksellä muiden liiketoiminta-alueen palveluiden liikevaihdon kehittyessä maltillisesti.

Customer Data Management -liiketoiminta-alueen liikevaihto kolmannella vuosineljänneksellä oli 1,9 milj. euroa (1,9 milj. euroa). Liiketoiminta-alueen liikevaihto laski 0,9 % raportoiduin valuuttakurssein ja 0,1 % vertailukelpoisin valuuttakurssein edellisen vuoden vastaavaan vuosineljännekseen verrattuna. Emailerin sähköisen viestinnän palveluiden volyymi laski viime vuoden vastaavasta vuosineljänneksestä selvästi, ja muiden liiketoiminta-alueen palveluiden maltillinen kehitys ei ole kokonaan kompensoinut Emailerin supistunutta liikevaihtoa. B2C-asiakkuudenhallintapalveluiden myynti kehittyi Suomessa kolmannella vuosineljänneksellä positiivisesti aktiivisten myyntipanostusten ansiosta. Liiketoiminta-alueella tehostetaan myyntiä, ja palvelukehityksessä keskitytään pohjoismaiseen palvelutarjontaan sekä strukturoimattoman datan hyödyntämiseen.

Digital Processes -liiketoiminta-alueen liikevaihto kolmannella vuosineljänneksellä oli 2,1 milj. euroa (1,8 milj. euroa). Liiketoiminta-alueen liikevaihto kasvoi 12,9 % raportoiduin valuuttakurssein ja 13,8 % vertailukelpoisin valuuttakurssein edellisen vuoden vastaavaan vuosineljännekseen verrattuna. Liiketoiminta-alueen kasvun ajureina kolmannella neljänneksellä olivat kiinteistö- ja vakuustietopalveluiden hyvä kehitys molemmilla markkinoilla sekä compliance-palveluiden volyymin vahva positiivinen kehitys Suomessa. Ruotsissa Tambur-asuntokauppapalvelu on saavuttanut korkean kattavuuden markkinoiden transaktiivolyymin, ja palvelun kehittämisinvestointeja jatketaan läheisessä yhteistyössä keskeisten asiakkaiden kanssa.

Tammi – syyskuu (toteuma 2019 vs. pro forma 2018)

Asiakastieto Groupin liikevaihto katsauskaudella oli 106,8 milj. euroa (98,4 milj. euroa) ja kasvoi 8,6 % edellisen vuoden vastaavaan ajanjaksoon verrattuna raportoiduin valuuttakurssein ja 10,4 % vertailukelpoisin valuuttakurssein. Uusien tuotteiden ja palveluiden liikevaihto oli 4,2 milj. euroa (7,7 milj. euroa), joka oli 3,9 % (7,8 %) katsauskauden liikevaihdosta. Risk Decisions -liiketoiminta-alueen kulluttajiin liittyvien riskienhallintapalveluiden myynnin vahva kehitys on jatkunut koko katsauskauden vaikuttaen konsernin liikevaihdon kehitykseen voimakkaasti. Proff-yhtiöiden lukujen yhdistely konserniin kolmannen vuosineljänneksen alusta alkaen kasvatti raportoitua liikevaihtoa katsauskaudella. Volymyvaikutteisten pankkipäivien määrä oli katsauskaudella viime vuotta vastaava sekä Suomessa että Ruotsissa.

Risk Decisions -liiketoiminta-alueen liikevaihto katsauskaudella oli 71,4 milj. euroa (64,9 milj. euroa). Liiketoiminta-alueen liikevaihto kasvoi 10,1 % raportoiduin valuuttakurssein ja 11,9 % vertailukelpoisin valuuttakurssein edellisen vuoden vastaavaan ajanjaksoon verrattuna. Kuluttajiin liittyvien riskienhallintapalveluiden kysyntä jatkoi vahvaa kasvua katsauskaudella sekä Suomessa että Ruotsissa. Kuluttajiin liittyvien luottomarkkinoiden sekä kaupallisen volyymin kasvu nostivat henkilötietopalveluiden kysyntää, ja positiivisen luottotiedon kysynnän kasvu jatkui voimakkaana. Positiivisen luottotiedon kattavuuden ollessa Ruotsissa erittäin korkea, on positiivisesta luottotiedosta kehittynyt merkittävä tekijä kulutusluottojen myöntämisessä myös Suomessa, sisältäen edelleen merkittävää kasvupotentiaalia. Yhä useampi luotonmyöntäjä hyödyntää positiivista luottotietoa, mikä samalla lisää tiedon kattavuutta. Saavutetut asiakasvoitot sekä palvelukehityksen ansiosta myynnin painottuminen entistä enemmän lisäarvopalveluihin vaikuttivat myös liikevaihdon kehitykseen positiivisesti. Yritystietopalveluiden myynti kehittyi katsauskaudella positiivisesti, etenkin uusien palveluiden ansiosta.

SME and Consumers -liiketoiminta-alueen liikevaihto katsauskaudella oli 23,0 milj. euroa (21,3 milj. euroa). Liiketoiminta-alueen liikevaihto kasvoi 8,4 % raportoiduin valuuttakurssein ja 10,7 % vertailukelpoisin valuuttakurssein edellisen vuoden vastaavaan ajanjaksoon verrattuna. Proffin hankinnalla vahvistettiin Asiakastiedon pk-sektorille suunnattua yritystietopalvelutarjontaa, ja Proffin liikevaihto on yhdistelty SME and Consumers -liiketoiminta-alueeseen kolmannen vuosineljänneksen alusta alkaen. Ruotsin online-kuluttajapalveluiden liikevaihtokehitys jatkui katsauskaudella vahvana, kun taas Ruotsin pk-yrityssegmentille suunnattujen offline-raporttien ja -analyysien myynti supistui. Myynnin painopiste Ruotsin pk-yrityssegmentissä on siirtynyt enemmän tilauspohjaisiin online-palveluihin, joista liikevaihto tuloutetaan tilausjakson aikana. Suomen pk-yrityksille suunnatut palvelupaketit ja sertifikaatit kehittyivät katsauskaudella positiivisesti.

Customer Data Management -liiketoiminta-alueen liikevaihto katsauskaudella oli 6,1 milj. euroa (6,6 milj. euroa). Liiketoiminta-alueen liikevaihto laski 8,5 % raportoiduin valuuttakurssein ja 7,3 % vertailukelpoisin valuuttakurssein edellisen vuoden vastaavaan ajanjaksoon verrattuna. Vuoden 2018 toisen vuosineljänneksen alussa tehty päätös lopettaa B2C-asiakkuudenhallintapalveluiden myynti Ruotsissa laski liikevaihtoa merkittävästi suhteessa vertailukauteen. Lisäksi Emailerin sähköisen viestinnän palveluiden volyymi laski vertailukaudesta selvästi. Liiketoiminta-alueen muiden palveluiden liikevaihto on kehittynyt maltillisen positiivisesti. EU:n tietosuojasetuksen voimaantulo toukokuussa 2018 on vaikuttanut arviomme mukaan asiakkuudenhallintapalveluiden kysyntään negatiivisesti, koska se on aiheuttanut yrityksissä epä tietoisuutta asetuksen vaikutuksista markkinoinnin kohdentamisessa käytettävän informaation sisältöön. Liiketoiminta-alueella tehostetaan myyntiä, ja palvelukehityksessä keskitytään pohjoismaiseen palvelutarjontaan sekä strukturoimattoman datan hyödyntämiseen.

Digital Processes -liiketoiminta-alueen liikevaihto katsauskaudella oli 6,2 milj. euroa (5,6 milj. euroa). Liiketoiminta-alueen liikevaihto kasvoi 11,9 % raportoiduin valuuttakurssein ja 13,0 % vertailukelpoisin valuuttakurssein edellisen vuoden vastaavaan ajanjaksoon verrattuna. Liiketoiminta-alueen liikevaihto kehittyi positiivisesti molempien markkinoiden kiinteistö- ja vakuustietopalveluissa sekä erityisen vahvasti Suomen compliance-palveluissa. Ruotsissa huhtikuussa 2018 lanseerattu Tambur-palvelu kasvatti liiketoiminta-alueen liikevaihtoa katsauskaudella merkittävästi suhteessa vertailukauteen, ja palvelun asuntokauppatransaktiovolyymit ovat jatkaneet kasvuaan katsauskaudella. Palvelu on saavuttanut merkittävän aseman Ruotsin asuntovaihdannan markkinoilla.

TALOUDELLINEN TULOS

Taloudellista tulosta kuvaavat luvut vertailukaudelta 1.1.-30.9.2018 on esitetty pro forma -lukuina ikään kuin UC:n hankinta olisi toteutunut jo vuoden 2017 alussa. Katsauskauden toteutuneet luvut vertailutietoineen on esitetty tämän osavuositiedon Tilinpäätösluonnoksen -osiossa.

Heinä – syyskuu

Asiakastieto Groupin liikevoitto kolmannella vuosineljänneksellä oli 8,3 milj. euroa (4,4 milj. euroa). Liikevoittoon sisältyi 0,7 milj. euron (2,7 milj. euron) vertailukelpoisuuteen vaikuttavat erät, jotka johtuvat pääasiassa yritysjärjestelyihin liittyvistä kuluista ja toiminnan uudelleenjärjestelyihin liittyvistä irtisanomiskuluista, sekä 3,0 milj. euron (2,8 milj. euron) yrityshankintojen käyvän arvon oikaisujen poistot.

Oikaistu käyttökate kolmannella vuosineljänneksellä ilman vertailukelpoisuuteen vaikuttavia eriä oli 14,0 milj. euroa (10,9 milj. euroa). Oikaistu käyttökate kasvoi 3,1 milj. euroa raportoiduin valuuttakurssein ja 3,2 milj. euroa vertailukelpoisin valuuttakurssein.

Oikaistu käyttökate ilman IFRS 16 -vaikutusta kolmannella vuosineljänneksellä oli 13,4 milj. euroa (10,9 milj. euroa). Oikaistu käyttökate ilman IFRS 16 -vaikutusta kasvoi 2,5 milj. euroa raportoiduin valuuttakurssein ja 2,6 milj. euroa vertailukelpoisin valuuttakurssein.

Oikaistu liikevoitto kolmannella vuosineljänneksellä ilman vertailukelpoisuuteen vaikuttavia eriä sekä yrityshankintojen käyvän arvon oikaisujen poistoja oli 12,0 milj. euroa (9,8 milj. euroa) ja kasvoi 2,2 milj. euroa. Kolmannen vuosineljänneksen oikaistu liikevoittomarginaali parani edellisen vuoden vastaavasta vuosineljänneksestä. Oikaistun liikevoittomarginaalin paranemiseen vaikuttivat liikevaihdon hyvän kehityksen ja liiketoiminnan skaalautuvuuden tuottama suhteellisen kustannustehokkuuden paraneminen sekä merkittävä IT-kustannustason lasku. Toteutetut synergiatoimenpiteet vaikuttivat sekä henkilöstökuluihin että liiketoiminnan muihin kuluihin alentavasti kolmannella vuosineljänneksellä suhteessa vertailukauteen. Aktivoituihin kehityskustannuksiin liittyvät poistot kasvoivat verrattuna edellisen vuoden vastaavaan vuosineljännekseen.

Konsernin poistot kolmannella vuosineljänneksellä olivat 5,0 milj. euroa (3,8 milj. euroa). Poistoista 3,0 milj. euroa (2,8 milj. euroa) johtui yrityshankintojen käyvän arvon oikaisusta. Käyttöoikeusomaisuuserien (IFRS 16) poistot kolmannella vuosineljänneksellä olivat 0,6 milj. euroa (0 euroa).

Nettorahoituskulut kolmannella vuosineljänneksellä olivat 0,7 milj. euroa (0,8 milj. euroa). Vuokrasopimusvelkoihin (IFRS 16) liittyvät rahoituskulut kolmannella vuosineljänneksellä olivat 0,0 milj. euroa (0 euroa) ja tulokseen kirjatut valuuttakurssitappiot 0,0 milj. euroa (0,0 milj. euroa).

Konsernin tulos ennen veroja kolmannella vuosineljänneksellä oli 7,7 milj. euroa (3,6 milj. euroa).

Konserni kirjasi veroja tuloslaskelmaan kolmannella vuosineljänneksellä -1,7 milj. euroa (-0,7 milj. euroa).

Konsernin tulos kolmannella vuosineljänneksellä oli 6,0 milj. euroa (2,9 milj. euroa).

Tammi – syyskuu (toteuma 2019 vs. pro forma 2018)

Asiakastieto Groupin liikevoitto katsauskaudella oli 20,0 milj. euroa (12,1 milj. euroa). Liikevoittoon sisältyi 2,5 milj. euron (6,5 milj. euron) vertailukelpoisuuteen vaikuttavat erät, jotka johtuvat pääasiassa yritysjärjestelyihin liittyvistä kuluista ja toiminnan uudelleenjärjestelyihin liittyvistä irtisanomiskuluista, sekä 8,5 milj. euron (8,2 milj. euron) yrityshankintojen käyvän arvon oikaisujen poistot.

Oikaistu käyttökate katsauskaudella ilman vertailukelpoisuuteen vaikuttavia eriä oli 37,9 milj. euroa (29,8 milj. euroa). Oikaistu käyttökate kasvoi 8,1 milj. euroa raportoiduin valuuttakurssein ja 8,4 milj. euroa vertailukelpoisin valuuttakurssein.

Oikaistu käyttökate ilman IFRS 16 -vaikutusta katsauskaudella oli 36,2 milj. euroa (29,8 milj. euroa). Oikaistu käyttökate ilman IFRS 16 -vaikutusta kasvoi 6,4 milj. euroa raportoiduin valuuttakurssein ja 6,7 milj. euroa vertailukelpoisin valuuttakurssein.

Oikaistu liikevoitto katsauskaudella ilman vertailukelpoisuuteen vaikuttavia eriä sekä yrityshankintojen käyvän arvon oikaisujen poistoja oli 31,0 milj. euroa (26,8 milj. euroa) ja kasvoi 4,2 milj. euroa. Katsauskauden oikaistu liikevoittomarginaali parani edellisen vuoden vastaavasta ajanjaksosta. Oikaistun liikevoittomarginaalin paranemiseen vaikuttivat liikevaihdon hyvä kasvu, merkittävä IT-kustannustason lasku sekä henkilöstökulujen suunniteltua alhaisempi taso. Toteutetut synergiaetunsa vaikuttivat sekä henkilöstökuluihin että liiketoiminnan muihin kuluihin alentavasti katsauskaudella suhteessa vertailukauteen. Katsauskaudella investoitiin strategian mukaisesti muun muassa pohjoismaiseen integraatioon, henkilöstön osaamiseen sekä palveluiden markkinointiin kannattavuuden kasvu säilyttäen. Aktivoituihin kehityskustannuksiin liittyvät poistot kasvoivat verrattuna edellisen vuoden vastaavaan ajanjaksoon.

Konsernin poistot katsauskaudella olivat 15,4 milj. euroa (11,3 milj. euroa). Poistoista 8,5 milj. euroa (8,2 milj. euroa) johtui yrityshankintojen käyvän arvon oikaisusta. Käyttöoikeusomaisuuserien (IFRS 16) poistot katsauskaudella olivat 1,7 milj. euroa (0 euroa).

UC KYC -palvelu suljettiin Ruotsissa katsauskauden aikana, koska vuosina 2017 ja 2018 kehitetyn ja sinänsä toimivan palvelukonseptin tulevaisuudessa tuottama kassavirta ei todennäköisesti tulisi kattamaan tarvittavaa jatkokehitystyötä sekä tulevia juoksevia käyttökustannuksia. Konserni jatkaa panostamista compliance-velvoitteiden täyttämistä helpottavien palveluiden kehittämiseen muun muassa asiakkaan tunnistamisen ja tuntemisen palveluiden osalta. Palvelun sulkemisesta aiheutuvan aktivoitujen kehityskustannusten alaskirjauksen vaikutus oikaistuun liikevoittoon katsauskaudella oli -1,5 milj. euroa ja oikaistuun käyttökatteeseen -0,3 milj. euroa. Palvelun sulkemisella ei ole merkittävää vaikutusta Konsernin liikevaihtoon eikä kassavirtaan.

Nettorahoituskulut katsauskaudella olivat 2,1 milj. euroa (2,3 milj. euroa). Vuokrasopimusvelkoihin (IFRS 16) liittyvät rahoituskulut katsauskaudella olivat 0,1 milj. euroa (0 euroa) ja tulokseen kirjatut valuuttakurssitappiot 0,1 milj. euroa (0,0 milj. euroa).

Konsernin tulos ennen veroja katsauskaudella oli 17,9 milj. euroa (9,8 milj. euroa).

Konserni kirjasi veroja tuloslaskelmaan katsauskaudella -3,6 milj. euroa (-1,9 milj. euroa).

Konsernin tulos katsauskaudella oli 14,3 milj. euroa (7,9 milj. euroa).

RAHAVIRTA

Liiketoiminnan rahavirta katsauskaudella oli 31,7 milj. euroa (11,3 milj. euroa). Konsernin käyttöpääoman muutoksen vaikutus rahavirtaan oli 2,3 milj. euroa (2,0 milj. euroa). Vertailukelpoisuuteen vaikuttavien erien vaikutus liiketoiminnan rahavirtaan oli -2,0 milj. euroa (-5,9 milj. euroa). Johdon pitkän aikavälin kannustinjärjestelmän palkkioiden maksuihin liittyvien rahana maksettavien ennakonpidätysosuuksien vaikutus katsauskauden liiketoiminnan rahavirtaan oli -1,1 milj. euroa (-0,9 milj. euroa).

Konserni maksoi katsauskaudella veroja 4,0 milj. euroa (3,1 milj. euroa).

Investointien rahavirta katsauskaudella oli -15,0 milj. euroa (-89,1 milj. euroa). Investointien rahavirta koostui Proff-yrityskaupan kauppahinnan maksusta sekä aineellisten ja aineettomien käyttöomaisuushyödykkeiden hankinnoista.

Rahoituksen rahavirta katsauskaudella oli -24,5 milj. euroa (85,6 milj. euroa). Rahoituksen rahavirta katsauskaudella koostui osingonmaksusta ja pääomanpalautuksesta sekä vuokrasopimusvelkojen (IFRS 16) takaisinmaksuista.

TASE

Konsernin varat olivat katsauskauden lopussa yhteensä 542,9 milj. euroa (544,5 milj. euroa). Oma pääoma oli yhteensä 302,8 milj. euroa (316,7 milj. euroa) ja velat yhteensä 240,1 milj. euroa (227,8 milj. euroa). Veloista 175,2 milj. euroa (170,2 milj. euroa) oli pitkäaikaisia korollisia velkoja, 24,6 milj. euroa (25,6 milj. euroa) laskennallisia verovelkoja, 4,2 milj. euroa (3,8 milj. euroa) pitkäaikaisia eläkevelkoja, 0 euroa (0,3 milj. euroa) pitkäaikaisia korottomia velkoja, 2,2 milj. euroa (0,2 milj. euroa) lyhytaikaisia korollisia velkoja ja 33,9 milj. euroa (27,7 milj. euroa) lyhytaikaisia korottomia velkoja. Liikearvoa oli katsauskauden lopussa 347,4 milj. euroa (349,8 milj. euroa).

Asiakastieto Groupin rahavarat olivat katsauskauden lopussa 24,7 milj. euroa (27,0 milj. euroa) ja nettovelka 152,7 milj. euroa (143,4 milj. euroa). IFRS 16 -siirtymän vaikutus katsauskauden raportoituun nettovelkaan oli 10,1 milj. euroa.

INVESTOINNIT

Asiakastieto Groupin merkittävimmät investoinnit liittyvät tuotteiden ja palvelujen kehitykseen sekä IT-infrastruktuuriin. Muut käyttömousuinvestoinnit koostuvat pääosin autojen ja toimistolaitteiden hankinnoista. Konsernin bruttoinvestoinnit katsauskaudella olivat yhteensä 7,9 milj. euroa (3,8 milj. euroa). Investoinnit aineettomiin hyödykkeisiin olivat 7,6 milj. euroa (2,9 milj. euroa) ja aineellisiin käyttömousuhyödykkeisiin 0,3 milj. euroa (0,9 milj. euroa).

Asiakastieto Groupin tuotekehitystoimenpiteet koostuvat tuote- ja palveluvalikoimaan liittyvästä tuotekehityksestä. Konsernin aktivoitujen tuotekehitys- ja ohjelmistomenot olivat katsauskaudella 7,6 milj. euroa (2,9 milj. euroa). Konsernilla ei ole ollut olennaista tutkimustoimintaa.

Asiakastieto Groupin bruttoinvestoinnit katsauskaudella verrattuna vertailukauden pro forma-investointeihin olivat yhteensä 7,9 milj. euroa (7,2 milj. euroa)¹. Investoinnit aineettomiin hyödykkeisiin olivat 7,6 milj. euroa (6,0 milj. euroa) ja aineellisiin käyttömousuhyödykkeisiin 0,3 milj. euroa (1,2 milj. euroa).

HENKILÖSTÖ

Asiakastieto Groupin henkilöstömäärä kolmannella vuosineljänneksellä oli keskimäärin 455 (479) henkilöä ja katsauskaudella 437 (270) henkilöä. Katsauskauden lopussa henkilöstöä oli 420 (462), joista Suomen yhtiöissä työskenteli 173 (160) henkilöä, Ruotsin yhtiöissä 208 (302) henkilöä, Norjan yhtiössä 38 (0) ja Tanskan yhtiössä 1 (0). Muutos Ruotsin yhtiöiden henkilöstömäärässä johtuu pääosin UC Affärsfakta AB:n puhelinmyyntitoimintojen ulkoistuksesta ja Norjan ja Tanskan yhtiöissä Proff-yhtiöiden hankinnasta.

Konsernin henkilöstökulut katsauskaudella olivat 29,1 milj. euroa (16,8 milj. euroa) ja niihin sisältyy johdon pitkän aikavälin kannustinjärjestelmästä jaksotettua kuluja 690 tuhatta euroa (189 tuhatta euroa). Johdon pitkän aikavälin kannustinjärjestelmästä on kerrottu tarkemmin tilinpäätöslyhennelmän liitetietojen kohdassa 2.7. Lähipiiritapahtumat.



¹ Pro forma -bruttoinvestoinnit on laskettu yhdistämällä Asiakastieto Groupin ja UC:n historialliset investoinnit vertailukaudella 1.1.-30.6.2018 ja raportoidut bruttoinvestoinnit vertailukaudelta 1.7.-30.9.2018. Bruttoinvestoinnit ovat kauden pitkävaikutteisista käyttömousuohjelmista, joista ei ole vähennetty omaisuuden myyntejä tai liiketoimintoista luopumisia.

Konsernin henkilöstöä kuvaavat avainluvut:

HENKILÖSTÖ					
	1.7. – 30.9.2019	1.7. – 30.9.2018	1.1. – 30.9.2019	1.1. – 30.9.2018	1.1. – 31.12.2018
Työsuhteessa keskimäärin	455	479	437	270	315
Kokoaikaiset	439	465	426	260	305
Osa- ja määräaikaiset	16	14	11	10	10
Jakautuminen keskimäärin maan- tieteellisesti					
Suomi	164	157	162	162	162
Ruotsi	252	322	262	108	153
Norja	38	-	13	-	-
Tanska	1	-	0	-	-
Palkat ja palkkiot katsauskauden aikana (milj. euroa)	6,1	7,1	21,3	12,8	20,2

KATSAUSKAUDEN MUUT TAPAHTUMAT

Varsinainen yhtiökokous 28.3.2019

Yhtiön 28.3.2019 pidetty varsinainen yhtiökokous vahvisti tilinpäätöksen 31.12.2018 päättyneeltä tilikaudelta ja myönsi vastuuvapauden hallituksen jäsenille ja toimitusjohtajalle.

Yhtiökokous vahvisti varojen jaoksi hallituksen ehdotuksen mukaisesti 0,95 euroa osakkeelta. Varat maksettiin osakkaalle, joka täsmäytyspäivänä 1.4.2019 oli merkitty Euroclear Finland Oy:n pitämään osakasluetteloon. Varojen maksupäiväksi päätettiin 11.4.2019.

Yhtiökokous päätti osakkeenomistajien nimitystoimikunnan ehdotuksen mukaisesti yhtiön hallituksen jäsenten lukumääräksi kuusi henkilöä. Hallituksen jäseniksi valittiin osakkeenomistajien nimitystoimikunnan ehdotuksen mukaisesti uudelleen Petri Carpén, Patrick Lapveteläinen, Carl-Magnus Månsson ja Martin Johansson. Uusina jäseninä hallitukseen valittiin Petri Nikkilä ja Tiina Kuusisto.

Yhtiökokous vahvisti hallituksen puheenjohtajan vuosipalkkioksi 50 000 euroa ja jäsenten vuosipalkkioiksi 35 000 euroa. Lisäksi maksetaan 500 euron kokouspalkkio osallistumisesta hallituksen kokoukseen. Hallituksen valiokuntien kokouksiin osallistumisesta maksetaan valiokunnan puheenjohtajille 500 euroa ja valiokunnan jäsenille 400 euroa kokoukselta. Osakkeenomistajien nimitystoimikunnan jäsenille ei makseta palkkioita. Hallituksen ja nimitystoimikunnan jäsenille maksetaan kohtuulliset matkakulut osallistumisesta kokouksiin.

Yhtiön tilintarkastajaksi valittiin uudelleen tilintarkastusyhteisö PricewaterhouseCoopers Oy, päävastuullisena tilintarkastajana KHT Martin Grandell. Tilintarkastajan palkkio maksetaan hallituksen tarkastusvaliokunnan hyväksymän kohtuullisen laskun mukaan.

Osakeantivaltuus

Yhtiökokous valtuutti hallituksen päättämään yhdestä tai useammasta annista, sisältäen oikeuden antaa uusia tai luovuttaa yhtiön hallussa olevia osakkeita. Valtuus käsittää yhteensä enintään 1 500 000 osaketta. Hallitus valtuutettiin päättämään myös suunnatusta yhtiön osakkeiden antamisesta. Valtuutusta voidaan käyttää yhtiön kannalta tärkeiden järjestelyjen, kuten liiketoimintaan liittyvien järjestelyjen tai investointien rahoittamiseen tai toteuttamiseen tai sellaisiin muihin hallituksen päättämiin tarkoituksiin, joissa osakkeiden antamiseen ja mahdolliseen annin suuntaamiseen on painava taloudellinen syy.

Yhtiön hallitus valtuutettiin päättämään kaikista muista osakeannin ehdoista, mukaan lukien maksuajasta, merkintähinnan määrittelyperusteista ja merkintähinnasta tai osakkeiden antamisesta maksutta tai siitä, että merkintähinta voidaan maksaa paitsi rahalla myös kokonaan tai osittain muulla omaisuudella.

Valtuutus on voimassa 18 kuukautta yhtiökokouksen päätöksestä lukien eli 28.9.2020 asti. Valtuutus kumosi varsinaisen yhtiökokouksen 22.3.2018 hallitukselle antaman osakeantivaltuutuksen. Valtuutusta ei ole käytetty 7.11.2019 mennessä.

Asiakastieto Group Oyj:n hallitus päätti 11.2.2019 suunnatusta osakeannista liittyen lisäosakeohjelman 2015 ansaintajakson 2015–2018 ja suoritusperusteisen osakeohjelman 2016 ansaintajakson 2016–2018 palkkioiden maksamiseen. Osakeannissa annettiin vastikkeetta yhteensä 39 328 Asiakastieto Group Oyj:n uutta osaketta lisäosakeohjelmaan 2015 ja suoritusperusteiseen osakeohjelmaan 2016 osallistuneille avainhenkilöille ohjelmien ehtojen mukaisesti. Päätös suunnatusta osakeannista perustui varsinaisen yhtiökokouksen 22.3.2018 hallitukselle antamaan valtuutukseen.

Omien osakkeiden hankintavaltuutus

Yhtiökokous valtuutti hallituksen päättämään enintään 1 500 000 yhtiön oman osakkeen hankkimisesta, yhdessä tai useammassa erässä. Osakkeet hankitaan yhtiön vapaaseen omaan pääomaan kuuluvilla varoilla, jolloin hankinnat vähentävät yhtiön voitonjakoon käytettävissä olevia varoja. Osakkeita voidaan hankkia esimerkiksi yhtiön pääomarakenteen kehittämiseksi, mahdollisten yrityskauppojen tai muiden liiketoimintajärjestelyjen rahoittamiseksi tai toteuttamiseksi, osana yhtiön kannustinjärjestelmää tai muutoin edelleen luovutettaviksi, yhtiöllä pidettäväksi tai mitätöitäviksi.

Osakkeet voidaan hankkia hallituksen päätöksen mukaisesti myös muutoin kuin osakkeenomistajien omistamien osakkeiden suhteessa suunnattuna hankintana osakkeiden hankintahetken markkinahintaan niissä markkinapaikoissa, joissa yhtiön osake on otettu kaupankäynnin kohteeksi, tai markkinoilla muutoin muodostuvaan hintaan. Hallitus päättää, miten osakkeita hankitaan. Hankinnassa voidaan käyttää muun ohessa johdannaisia. Valtuutuksen mukaan hallitus päättää kaikista muista osakkeiden hankkimiseen liittyvistä seikoista.

Valtuutus on voimassa 18 kuukautta yhtiökokouksen päätöksestä lukien eli 28.9.2020 asti. Valtuutus kumosi varsinaisen yhtiökokouksen 22.3.2018 hallitukselle antaman omien osakkeiden hankintavaltuutuksen. Valtuutusta ei ole käytetty 7.11.2019 mennessä.

Hallituksen kokous 28.3.2019

Järjestäytymiskokouksessaan hallitus valitsi keskuudestaan puheenjohtajaksi Patrick Lapveteläisen.

Järjestäytymiskokouksessaan hallitus arvioi riippumattomuuttaan Suomen listayhtiöiden hallinnointikoodin mukaisesti. Hallitus totesi, että kaikki hallituksen jäsenet ovat yhtiöstä riippumattomia ja kaikki, Patrick Lapveteläistä ja Martin Johanssonia lukuun ottamatta, riippumattomia merkittävistä osakkeenomistajista. Hallitus totesi myös, että yhtiö täyttää hallinnointikoodin suosituksen 10 hallituksen jäsenten riippumattomuudesta.

Hallitus nimitti tarkastusvaliokunnan jäseniksi uudelleen Petri Carpénin ja Carl-Magnus Månssonin sekä uutena jäsenenä Martin Johanssonin. Tarkastusvaliokunnan puheenjohtajaksi valittiin Petri Carpén.

Muutokset Asiakastieto Groupin johtoryhmässä

Karl-Johan Werner aloitti Asiakastieto Groupin Customer Data Management -liiketoiminta-alueen johtajana 4.3.2019. Aloittaessaan hän korvasi johtoryhmässä Esa Kummun, joka lopetti Asiakastieto Groupin palveluksessa 31.3.2019 ja siirtyi uusiin tehtäviin Asiakastieto Groupin ulkopuolelle.

Asiakastieto Groupin talousjohtajaksi (CFO) on nimitetty kauppatieteiden maisteri Elina Stråhlman. Hän aloitti tehtävässään 16. syyskuuta 2019. Elina Stråhlman korvaa Antti Kauppilan Asiakastieto Groupin johtoryhmässä. Antti Kauppila jatkaa yhtiön palveluksessa Head of Financial Planning & Analysis -tehtävässä.

Jörgen Olofsson on nimitetty Asiakastieto Groupin tietohallintojohtajaksi (CIO) ja johtoryhmän jäseneksi. Hän aloitti tehtävässään 1.10.2019. Jörgen Olofsson korvaa johtoryhmässä väliaikaisen tietohallintojohtaja Anders Hugossonin.

Asiakastieto Groupin varatoimitusjohtaja Anders Hugosson jättää tehtävänsä 31.1.2020. Hän lopettaa myös UC Groupin toimitusjohtajan tehtävässä, jossa hän on toiminut vuodesta 2007. Anders Hugosson ei ole Asiakastieto Groupin johtoryhmän jäsen 1.10.2019 lähtien.

Asiakastieto Group osti Norjan ja Tanskan johtavan yritystietopalvelu Proffin vahvistaakseen yritystietojen tarjontaansa Pohjoismaissa

Asiakastieto Group osti yritystietopalvelu Proffin Norjan, Ruotsin ja Tanskan osakekannan Enirolta 20.5.2019 allekirjoitetulla sopimuksella. Kauppa astui voimaan 1.7.2019. Tarkempia tietoja yrityshankinnasta on esitetty tilinpäätöslyhennelmän liitetietojen kohdassa 2.3. Yrityshankinnat.

Yrityskauppa vahvistaa Asiakastiedon markkina-asemaa Pohjoismaiden johtavana yritystietopalveluiden tarjoajana. Proffin Norjan, Ruotsin ja Tanskan yritystietopalveluissa on yhteensä noin kolme miljoonaa yksittäistä kävijää kuukausitasolla ja sen tarjoamat freemium-yritystietopalvelut vastaavat Asiakastieto Groupin allabolag.se -palvelua Ruotsissa ja asiakastieto.fi/yritykset -palvelua Suomessa.

Asiakastieto Group odottaa yrityshankinnan luovan lisäarvoa johtavan pohjoismaisen yritystietopalvelun ja tavoiteltujen synergiaetujen kautta, joiden odotetaan johtavan nopeampaan kasvuun ja parantuneeseen kustannustehokkuuteen. Tavoitteena on arviolta vähintään 8 miljoonan Ruotsin kruunun vuosittaiset synergiaedut, joiden odotetaan toteutuvan täysimääräisinä vuoteen 2021 mennessä.

Asiakastieto Group osti Solidinfo.SE:n liiketoiminnan ja vahvistaa yritystietopalvelujen tarjontaa Ruotsissa

Asiakastieto Groupiin kuuluva UC Affärsinformation AB sopi ostavansa Solidinfo.SE:n liiketoiminnan Social Media Support Sverige AB:lta 12.2.2019 allekirjoitetulla sopimuksella. Liiketoimintakaupalla Asiakastieto Group vahvisti yritystietopalvelujen tarjontaa Ruotsissa. Solidinfo.SE-palvelun ydin on ilmaisten yritys- ja taloustietojen hakupalvelu, joka on saman tyyppinen kuin UC Affärsinformation AB:n tarjoama ruotsalaisyritysten yritystietopalvelu. Kauppa astui voimaan 28.2.2019 ja sillä ei ole merkittävää vaikutusta Asiakastieto Groupin kassavirtaan tai taloudelliseen asemaan. Kauppahintaa ei julkisteta.

Asiakastieto Group ulkoisti Ruotsin telemarkkinointiyksikkönsä

Asiakastieto Group Oyj ja UC Affärsfakta AB allekirjoittivat 14.5.2019 sopimuksen Affärsfaktan puhelinmyyntiyksikön ulkoistamisesta. Aiesopimus allekirjoitettiin 16.1.2019. Asiakastieto Group siirsi Ruotsin puhelinmyyntitoiminnot 1.9.2019 lähtien UC Affärsfakta AB:n johdon perustamalle yritykselle, Affärsfakta i Sverige AB:lle. Ulkoistamisella Asiakastieto Group nostaa tehokkuuttaan, kannustaa yrittäjämäisiin toimintatapoihin ja vapauttaa pääomaa ydinliiketoimintaansa.

Ulkoistamisen myötä noin 100 työntekijää Ruotsin puhelinmyyntiyksiköstä siirtyi Affärsfakta i Sverige AB:n palvelukseen vanhoina työntekijöinä. Affärsfakta i Sverige AB toimii neljällä paikkakunnalla Ruotsissa. Krister Ahlberg, Ruotsin puhelinmyyntiyksikön entinen toimitusjohtaja, jatkaa Affärsfakta i Sverige AB:n toimitusjohtajana.

Ohjeistuksen muutos

Proff-yrityshankinnan johdosta Asiakastieto Group Oyj päivitti aiemmin julkistamansa tulevaisuuden näkymät, jotka eivät sisältäneet yrityshankinnan vaikutuksia. Päivitetyt tulevaisuuden näkymät huomioivat myös Ruotsin kruunun heikentymisen odotetut vaikutukset konsernin koko tilikauden euromääräisiin lukuihin.

Yhtiö antoi 1.7.2019 pörssitiedotteen, jolla se tarkensi vuoden 2019 taloudellisen ohjeistuksen kuulumaan seuraavasti:

Liikevaihto: Asiakastieto Group odottaa liikevaihdon kasvun vuonna 2019 olevan pitkän aikavälin tavoitteen (5-10 %) keskivaiheilla verrattuna edellisen vuoden pro forma -liikevaihtoon.

Käyttökate: Asiakastieto Group odottaa oikaistun käyttökatteen ilman IFRS 16 -siirtymän vaikutusta kasvavan vuonna 2019 prosentuaalisesti liikevaihdon kasvua nopeammin verrattuna edellisen vuoden pro forma -oikaistuun käyttökatteeseen.

Investoinnit: Asiakastieto Group odottaa aktivoitujen tuotekehitys- ja ohjelmistomenojen olevan vuonna 2019 korkeammat kuin edellisenä vuonna pro forma -perusteisesti.

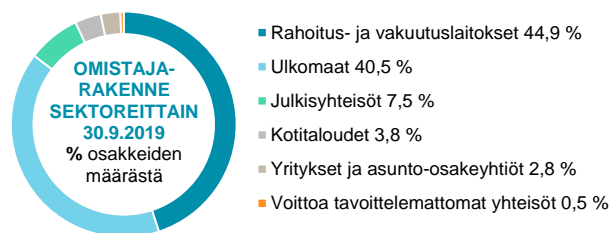
OSAKKEET JA OSAKKEENOMISTAJAT

Yhtiöllä on yksi osakelaji. Kullakin osakkeella on yksi ääni osakkeenomistajien yhtiökokouksessa, ja kullakin osakkeella on yhtäläinen oikeus yhtiön osinkoihin ja nettovaroihin. Osakkeilla ei ole nimellisarvoa. Yhtiön osakkeet on merkitty Euroclear Finland Oy:n ylläpitämään arvo-osuusjärjestelmään.

Asiakastieto Group Oyj:n avainhenkilöille suuntaamassa maksuttomassa osakeannissa merkittiin yhteensä 39 328 uutta osaketta, jotka rekisteröitiin kaupparekisteriin 8.3.2019. Rekisteröinnin jälkeen yhtiön osakkeiden kokonaismäärä nousi 23 993 292 osakkeeseen. Uudet osakkeet tuottavat oikeuden osinkoon ja muuhun varojen jakoon sekä muut osakkeenomistajan oikeudet rekisteröintipäivästä 8.3.2019 lukien. Kaupankäynti uusilla osakkeilla alkoi 11.3.2019.

Osakkeiden kokonaismäärä 30.9.2019 oli 23 993 292 (23 953 964) osaketta ja yhtiön osakepääoma oli 80 000 (80 000) euroa.

Yhtiöllä oli arvo-osuusrekisterin mukaan 30.9.2019 yhteensä 2 707 (2 507) osakkeenomistajaa. Luettelo suurimmista omistajista on nähtävissä yhtiön sijoittajasivuilla osoitteessa: investors.asiakastieto.fi.



OSAKEKOHTAISET AVAINLUVUT

Euroa (ellei toisin mainita)	1.1. – 30.9.2019	1.1. – 30.9.2018	1.1. – 31.12.2018
Osakkeen kurssikehitys			
Ylin kurssi	30,40	32,60	32,60
Alin kurssi	22,00	21,10	21,10
Keskikurssi	25,51	28,21	27,82
Päätöskurssi	26,70	28,00	24,60
Osakekannan markkina-arvo, milj. euroa	640,6	670,7	589,3
Osakkeiden vaihto, kpl	1 909 010	2 729 733	3 533 838
Osakkeiden yhteenlaskettu vaihtoarvo, milj. euroa	48,7	77,0	98,3

LIPUTUSILMOITUKSET JA JOHDON LIKETOIMET

Katsauskauden liputusilmoitukset

Arvopaperimarkkinalain 9 luvun 10 §:n mukainen ilmoitus 16.8.2019

Asiakastieto Group Oyj vastaanotti 15.8.2019 Arvopaperimarkkinalain 9 luvun 5 §:n mukaisen ilmoituksen, jonka mukaan Kayne Anderson Rudnick Investment Management LLC:n omistusosuus Asiakastieto Group Oyj:ssä oli ylittänyt 5 prosentin rajan. Kayne Anderson Rudnick Investment Management LLC:n omistusosuus on 1 211 137 osaketta, joka vastaa 5,05 prosentin osuutta yhtiön osakkeista ja äänistä.

Johdon liiketoimet

Asiakastieto Groupin johdon liiketoimet katsauskauden ajalta on julkaistu pörssitiedotteina ja ovat luettavissa yhtiön sijoittajasivuilla osoitteessa: investors.asiakastieto.fi

LÄHIAJAN RISKIT JA EPÄVARMUUSTEKIJÄT

Konsernin tarjoamien tuotteiden ja palveluiden kysyntä riippuu sen asiakkaiden oman liiketoiminnan vilkkaudesta. Jos talouskasvu on hidasta tai laskevaa, voi Asiakastieto Groupin palveluiden kysyntä heikentyä.

Yleinen kustannussäästöjen tavoittelu yritystoiminnassa ja kilpailun kiristyminen konsernin toimialalla voivat aiheuttaa paineita laskea hintoja, mikä saattaa vaikuttaa kielteisesti myyntiin ja tulokseen.

Asiakastieto Group uskoo, että konsernin menestykseen vaikuttaa sen kyky vastata asiakkaiden tarpeisiin kehittämällä tuotteita ja palveluita, joita on helppo käyttää ja joilla parannetaan asiakkaiden liiketoimintaprosessien tehokkuutta, tuodaan kustannussäästöjä ja helpotetaan parempien liiketoimintapäätösten tekemistä. Mahdolliset puutteet tuotekehityssalkunhallinnassa sekä kehitysresurssien vaje voivat myöhästyttää uusien palveluiden tai parannusten markkinoille tuloa ja näin heikentää konsernin tulosta.

Asiakastieto Groupin liiketoiminnan perusedellytyksiä ovat hyvin toimiva tietotekniikka ja palveluiden korkea saatavuustaso. Huolimatta käytössä olevista korkean käytettävyyden ratkaisuista ja parhaiden käytäntöjen mukaisista suojausratkaisuista ei ulkoisten tai sisäisten uhkien realisointumista voida koskaan täysin poissulkea. Tämän tyyppisten riskien toteutuminen voisi johtaa mm. tietojen väärinkäyttöön, muunteluun tai laittomaan julkistamiseen ja voisi johtaa juridisiin seuraamuksiin, mainehaittaan, tulonmenetyksiin, vaateisiin tai viranomaisten toimenpiteisiin.

Yritysjärjestelyiden ja integraation toteuttaminen vie aikaa avainhenkilöiltä, aiheuttaa epävarmuutta henkilöstössä ja aktivoi kilpailijoita rekrytointiyrityksiin. Konserni on tehnyt suunnitelman mukaisesti toimenpiteitä näiden riskien pienentämiseksi. Arvioituihin synergiahyötyihin ja yhdistymiskustannuksiin liittyvät oletukset ovat luontaisesti epävarmoja ja alttiita lukuisille merkittävälle liiketoimintaan, talouteen ja kilpailuun liittyville riskeille ja epävarmuustekijöille.

Asiakastieto Group Oyj on vastaanottanut vaatimuksen lisäkorvaukseen Eniro AB:lta (julk.) liittyen Proff-yhtiöiden hankintaan Eniro AB:n tytäryhtiöiltä Eniro Sverige AB:lta, Eniro Holding AS:lta ja Eniro Danmark A/S:lta. Eniro esittää vaatimuksessaan, että sopimuksessa määritelty kauppahinta, jolla kauppa toteutettiin, oli väärä Eniron puolelta tehdyn "kirjoitusvirheen" (engl. "clerical error") vuoksi. Lisävaatimuksen suuruus on 21 530 833,33 Ruotsin kruunua. Asiakastieto Group Oyj pitää vaatimusta perusteettomana. Asia on menossa välimiesmenettelyn ratkaistavaksi.

TULEVAISUUDEN NÄKYMÄT

Liikevaihto: Asiakastieto Group odottaa liikevaihdon kasvun vuonna 2019 olevan pitkän aikavälin tavoitteen (5-10 %) keskivaiheilla verrattuna edellisen vuoden pro forma -liikevaihtoon.

Käyttökate: Asiakastieto Group odottaa oikaistun käyttökateen ilman IFRS 16 -siirtymän vaikutusta kasvavan vuonna 2019 prosentuaalisesti liikevaihdon kasvua nopeammin verrattuna edellisen vuoden pro forma -oikaistuun käyttökatteeseen.

Investoinnit: Asiakastieto Group odottaa aktivoitujen tuotekehitys- ja ohjelmistomenojen olevan vuonna 2019 korkeammat kuin edellisenä vuonna pro forma -perusteisesti.

Tulevaisuuden näkymiä koskevat riskit liittyvät muun muassa Asiakastieto Groupin toimintamaiden talouden sekä konsernin liiketoiminnan kehitykseen. Liiketoimintaan liittyvistä riskeistä merkittävimpiä ovat riskit, jotka liittyvät tuote- ja palvelukehityksen onnistumiseen, uusien tuotteiden ja palveluiden markkinoille tuomiseen ja merkittävien asiakkuuksien kilpailuttamiseen ja menettämiseen.

Asiakastieto Groupin liiketoiminnan riskit on kuvattu yksityiskohtaisesti yhtiön sijoittajasivuilla osoitteessa investors.asiakastieto.fi sekä myös sijoittajasivuilla saatavilla olevassa yhtiön laatimassa Finanssivalvonnan 10.9.2018 hyväksymässä listalleottoesitteessä.

Helsingissä 7. marraskuuta 2019

ASIAKASTIETO GROUP OYJ
Hallitus

Lisätietoja:
Jukka Ruuska
toimitusjohtaja
Asiakastieto Group Oyj
Puh. +358 10 270 7111

Jakelu:
Nasdaq Helsinki
Keskeiset tiedotusvälineet
investors.asiakastieto.fi

TILINPÄÄTÖSLYHENNELMÄ JA LIITETIEDOT 1.1. – 30.9.2019

Tässä osavuositiedotuksessa esitetyt luvut ovat tilintarkastamattomia. Osavuositiedotuksen luvut ovat pyöristettyjä, joten yksittäisten lukujen yhteenlaskettu summa saattaa poiketa esitetystä summaluvusta.

1. Konsernin tuloslaskelma, tase, rahavirtalaskelma ja laskelma oman pääoman muutoksista

KONSERNIN LAAJA TULOSLASKELMA					
Tuhatta euroa	1.7. – 30.9.2019	1.7. – 30.9.2018	1.1. – 30.9.2019	1.1. – 30.9.2018	1.1. – 31.12.2018
Liikevaihto	36 681	31 410	106 769	62 225	98 135
Liiketoiminnan muut tuotot	99	33	132	97	86
Materiaalit ja palvelut	-6 435	-5 532	-18 194	-12 422	-18 334
Henkilöstökulut ¹	-8 778	-9 905	-29 088	-16 798	-26 763
Liiketoiminnan muut kulut	-8 735	-8 158	-25 734	-18 943	-28 055
Valmistus omaan käyttöön	492	366	1 567	1 138	1 630
Poistot	-4 981	-3 814	-15 433	-5 718	-9 995
Liikevoitto	8 343	4 401	20 020	9 578	16 704
Rahoitustuotot	13	114	113	115	7
Rahoituskulut	-692	-891	-2 221	-1 509	-2 195
Rahoitustuotot ja -kulut	-679	-776	-2 108	-1 395	-2 188
Voitto ennen veroja	7 664	3 624	17 912	8 183	14 516
Tuloverot	-1 686	-707	-3 601	-2 191	-3 598
Kauden tulos	5 978	2 917	14 311	5 992	10 918
Erät, jotka saatetaan siirtää tulosvaikutteisiksi:					
Muuntoerot ulkomaisista yksiköistä	-3 491	4 733	-11 707	4 733	5 450
Ulkomaisiin yksiköihin tehtyjen nettosijoitusten suojaukset	776	-	2 660	-	-858
Eriin liittyvät tuloverot	-155	-	-532	-	172
	-2 870	4 733	-9 579	4 733	4 763
Erät, joita ei siirretä tulosvaikutteisiksi:					
Työsuhteen päättymisen jälkeisten etuusvelvoitteiden uudelleen määrittämisestä johtuvat erät	-	-	-	-	-687
Eriin liittyvät tuloverot	-	-	-	-	142
	-	-	-	-	-546
Kauden muut laajan tuloksen erät vero vaikutus huomioon otettuna	-2 870	4 733	-9 579	4 733	4 218
Kauden laaja tulos	3 108	7 650	4 732	10 725	15 136

¹ Henkilöstökulut sisältävät johdon pitkän aikavälin kannustinjärjestelmästä jaksotettua kulua kolmannella vuosineljänneksellä 1.7.-30.9.2019 240 tuhatta euroa, vertailukaudella 1.7.-30.9.2018 57 tuhatta euroa, katsauskaudella 1.1.-30.9.2019 690 tuhatta euroa, vertailukaudella 1.1.-30.9.2018 189 tuhatta euroa ja tilikaudella 2018 415 tuhatta euroa.

Tuhatta euroa	1.7. – 30.9.2019	1.7. – 30.9.2018	1.1. – 30.9.2019	1.1. – 30.9.2018	1.1. – 31.12.2018
Tuloksen jakautuminen:					
Emoyrityksen omistajille	5 978	2 917	14 311	5 992	10 918
Laajan tuloksen jakautuminen:					
Emoyrityksen omistajille	3 108	7 650	4 732	10 725	15 136
Emoyrityksen omistajille kuuluva kauden osakekohtainen tulos:					
Laimentamaton, euroa	0,25	0,12	0,60	0,33	0,56
Laimennusvaikutuksella oikaistu, euroa	0,25	0,12	0,60	0,33	0,56

KONSERNITASE			
Tuhatta euroa	30.9.2019	30.9.2018	31.12.2018
VARAT			
Pitkäaikaiset varat			
Liikearvo	347 354	349 786	348 654
Muut aineettomat hyödykkeet	134 148	137 891	137 877
Aineelliset käyttöomaisuushyödykkeet	2 269	3 545	3 285
Käyttöoikeusomaisuuserät	10 046	-	-
Laskennalliset verosaamiset	778	1 240	1 127
Lainasaamiset ja muut saamiset	179	314	187
Pitkäaikaiset varat yhteensä	494 774	492 776	491 130
Lyhytaikaiset varat			
Myyntisaamiset ja muut saamiset	23 365	24 728	21 526
Rahavarat	24 743	26 974	33 215
Lyhytaikaiset varat yhteensä	48 108	51 701	54 741
Varat yhteensä	542 882	544 478	545 871
OMA PÄÄOMA JA VELAT			
Emoyrityksen omistajille kuuluva oma pääoma			
Osakepääoma	80	80	80
Sijoitetun vapaan oman pääoman rahasto	340 173	351 709	351 690
Muuntoerot	-4 816	4 733	4 592
Kertyneet tappiot	-32 658	-39 826	-35 071
Emoyrityksen omistajille kuuluva oma pääoma	302 779	316 695	321 290
Määräysvallattomien omistajien osuus	0	0	0
Oma pääoma yhteensä	302 780	316 695	321 290
Velat			
Pitkäaikaiset velat			
Korolliset velat	175 187	170 199	170 113
Eläkevelat	4 179	3 820	4 445
Laskennalliset verovelat	24 592	25 604	25 482
Ostovelat ja muut velat	-	250	-
Pitkäaikaiset velat yhteensä	203 959	199 873	200 040
Lyhytaikaiset velat			
Korolliset velat	2 235	162	130
Saadut ennakot	10 274	6 636	6 375
Ostovelat ja muut velat	23 635	21 111	18 036
Lyhytaikaiset velat yhteensä	36 144	27 909	24 541
Velat yhteensä	240 103	227 783	224 581
Oma pääoma ja velat yhteensä	542 882	544 478	545 871

LASKELMA KONSERNIN OMAN PÄÄOMAN MUUTOKSISTA

Emoyrityksen omistajille kuuluva oma pääoma							
Tuhatta euroa	Osake- pääoma	Sijoitetun vapaan oman pääoman rahasto	Muunto- erot	Kerty- neet tappiot	Yhteensä	Määräys- vallatto- mien omistajien osuus	Oma pääoma yhteensä
Oma pääoma 1.1.2019	80	351 690	4 592	-35 071	321 290	0	321 290
Kauden tulos	-	-	-	14 311	14 311	-	14 311
Muut laajan tuloksen erät	-	-	-9 408	-172	-9 579	-	-9 579
Kauden laaja tulos	-	-	-9 408	14 139	4 732	-	4 732
Liiketoimet omistajien kanssa							
Varojenjakojohdon kannustinjärjestelmä	-	-11 517	-	-11 277	-22 794	-	-22 794
	-	-	-	-449	-449	-	-449
Oma pääoma 30.9.2019	80	340 173	-4 816	-32 658	302 779	0	302 780
Emoyrityksen omistajille kuuluva oma pääoma							
Tuhatta euroa	Osake- pääoma	Sijoitetun vapaan oman pääoman rahasto	Muunto- erot	Kerty- neet tappiot	Yhteensä	Määräys- vallatto- mien omistajien osuus	Oma pääoma yhteensä
Oma pääoma 1.1.2018	80	112 355	-	-31 336	81 099	-	81 099
IFRS 2 -standardin muutosten käyttöönotto	-	-	-	594	594	-	594
IFRS 15 -standardin käyttöönotto	-	-	-	-22	-22	-	-22
Oikaistu oma pääoma kauden alussa	80	112 355	-	-30 764	81 671	-	81 671
Kauden tulos	-	-	-	5 992	5 992	-	5 992
Muut laajan tuloksen erät	-	-	4 733	-	4 733	-	4 733
Kauden laaja tulos	-	-	4 733	5 992	10 725	-	10 725
Liiketoimet omistajien kanssa							
Varojenjakojohdon kannustinjärjestelmä	-	-	-	-14 347	-14 347	-	-14 347
	-	-	-	-707	-707	-	-707
Suunnattu osakeanti Osakeantiin ja uusien osakkeiden listaamiseen liittyvät menot	-	240 131	-	-	240 131	-	240 131
	-	-777	-	-	-777	-	-777
Tytäryrityksen hankintaan liittyvä määräysvallattomien omistajien osuus	-	-	-	-	-	0	0
Oma pääoma 30.9.2018	80	351 709	4 733	-39 826	316 695	0	316 695

KONSERNIN RAHAVIRTALASKELMA					
Tuhatta euroa	1.7. – 30.9.2019	1.7. – 30.9.2018	1.1. – 30.9.2019	1.1. – 30.9.2018	1.1. – 31.12.2018
Liiketoiminnan rahavirta					
Voitto ennen veroja	7 664	3 624	17 912	8 183	14 516
Oikaisut:					
Poistot	4 981	3 814	15 433	5 718	9 995
Rahoitustuotot ja -kulut	679	776	2 108	1 395	2 188
Aineellisten käyttöomaisuus- hyödykkeiden myyntivoitot (-) ja -tappiot (+)	-28	-7	-49	-70	-71
Muut oikaisut	149	-1 315	-636	-1 755	-1 662
Rahavirta ennen käyttöpääoman muutosta	13 444	6 892	34 767	13 472	24 966
Käyttöpääoman muutos:					
Myyntisaamisten ja muiden saamisten lisäys (-) / vähennys (+)	2 651	1 482	-1 486	-1 381	834
Ostovelkojen ja muiden velkojen lisäys (+) / vähennys (-)	-382	-1 302	3 786	3 359	-633
Käyttöpääoman muutos	2 269	179	2 300	1 978	200
Maksetut korot ja muut rahoituskulut	-68	-268	-1 538	-1 049	-2 092
Saadut korot ja muut rahoitustuotot	-0	3	161	3	7
Maksetut verot	-1 035	-1 248	-3 970	-3 112	-3 554
Liiketoiminnan rahavirta	14 610	5 559	31 721	11 292	19 527
Investointien rahavirta					
Aineellisten käyttöomaisuus- hyödykkeiden hankinta	-1	-82	-309	-849	-893
Aineettomien hyödykkeiden hankinta	-2 140	-1 680	-7 622	-3 477	-4 799
Tytäryritysten hankinnat vähennet- tynä hankintahetken rahavaroilla	-7 327	-	-7 327	-84 881	-85 247
Aineellisten käyttöomaisuus- hyödykkeiden myyntitulot	175	12	273	147	170
Investointien rahavirta	-9 294	-1 750	-14 985	-89 060	-90 769
Rahoituksen rahavirta					
Korollisten velkojen nostot	-	-	-	100 000	269 573
Korollisten velkojen takaisinmaksut	-593	-20	-1 683	-20	-170 000
Maksetut osingot ja muu voitonjako	-	-	-22 794	-14 347	-14 347
Rahoituksen rahavirta	-593	-20	-24 476	85 632	85 226
Rahavarojen nettolisäys / -vähennys	4 723	3 788	-7 741	7 864	13 985
Rahavarat kauden alussa	20 202	22 995	33 215	18 919	18 919
Rahavarojen nettomuutos	4 723	3 788	-7 741	7 864	13 985
Rahavarojen muuntoerot	-182	190	-732	190	311
Rahavarat kauden lopussa	24 743	26 974	24 743	26 974	33 215

2. Liitetiedot

2.1. Laatumisperiaatteet

Tämä osavuositiedot on laadittu IAS 34 osavuositiedot -standardin mukaisesti. Osavuositiedotuksessa on noudatettu samoja laatumisperiaatteita ja laskentamenetelmiä kuin vuosittain päätöksessä 31.12.2018 päättyneeltä tilikaudelta.

Tilinpäätöksen laatiminen IFRS-standardien mukaisesti edellyttää Asiakastieto Groupin johdolta sellaisen arvioiden ja oletusten käyttämistä, jotka vaikuttavat taseen laadintahetken varojen ja velkojen sekä tilikauden tuottojen ja kulujen määriin. Lisäksi joudutaan käyttämään harkintaa tilinpäätöksen laatumisperiaatteiden soveltamisessa. Arviot ja oletukset perustuvat tilinpäätöshetken näkemyksiin, joten ne sisältävät riskejä ja epävarmuustekijöitä. Toteumat voivat poiketa tehdyistä arvioista ja oletuksista. Keskeiset kirjanpidolliset arviot ja harkintaan perustuvat ratkaisut on esitetty yksityiskohtaisemmin vuoden 2018 konsernitilinpäätöksen liitetiedoissa 3.

Ulkomaisten tytäryritysten tuloslaskelmat ja kassavirrat on muunnettu euroiksi kuukausittain käyttäen Euroopan keskuspankin julkaisemaa kuukauden keskimääräistä ja taseet käyttäen Euroopan keskuspankin julkaisemaa kauden päätöspäivän kurssia. Kauden tuloksen muuntaminen eri kursseilla tuloslaskelmassa ja taseessa aiheuttaa taseessa omaan pääomaan kirjattavan muuntoeron, jonka muutos kirjataan muihin laajan tuloksen eriin.

Osavuositiedotuksessa esitetyt luvut ovat konsernilukuja. Luvut ovat pyöristettyjä, joten yksittäisten lukujen yhteenlaskettu summa saattaa poiketa esitetystä summaluvusta. Tässä osavuositiedotuksessa esitetyt luvut ovat tilintarkastamattomia.

Laatumisperiaatteiden muutokset

Asiakastieto Group on ottanut uuden IFRS 16 *Vuokrasopimukset* -standardin käyttöön 1.1.2019 alkaen. Kuvaus tästä uudesta IFRS -standardista ja yksityiskohtaisemmat esitykset sen soveltamisesta löytyvät konsernitilinpäätöksen 2018 liitetiedosta 2.

IFRS 16 *Vuokrasopimukset* -standardi määrittelee vuokrasopimukseen liittyvät kirjaamis-, arvostamis-, esittämis- ja liitetietovaatimukset. Standardin seurauksena operatiivisten vuokrasopimusten ja rahoitusleasing-sopimusten välinen erottelu poistui ja kaikki vuokralle ottajien vuokrasopimukset käsitellään samalla tavalla niin, että vuokralle ottaja kirjaa taseeseen omaisuuserät (vuokralle otetun omaisuuserän käyttöoikeus) ja vuokrien maksua koskevat rahoitusvelat kaikista vuokrasopimuksista, ellei vuokrakausi ole 12 kuukautta tai sitä lyhyempi, tai vuokrakohteen arvo ole vähäinen. Tuloslaskelmaan ei kirjata vuokrakuluja, vaan käyttöoikeusomaisuuserän poistot ja rahoitusvelan korkokulu. Vuokrakulu jakautuu korkokuluun ja velan lyhennykseen.

Asiakastieto Group on soveltanut IFRS 16 -standardin käyttöönotossa yksinkertaistettua menettelytapaa, eikä vertailuvuoden tietoja ole oikaistu. Konserni kirjaa lyhytaikaisiksi ja arvoltaan vähäisiksi luokitellut vuokrasopimukset tasaerinä kuluksi vuokrasopimusten aikana. Aktivoitavien vuokrasopimusten vuokrasopimusvelka ja käyttöoikeusomaisuuserä arvostetaan maksamattomien vuokrien ja mahdollisten jäännösarvotakuiden nykyarvoon. Konsernin nykyarvolaskelmissa käyttämä diskonttaus korko vaihtelee 1,2 % – 2,5 % välillä riippuen vuokrasopimuksen kestosta, painotetun keskiarvon ollessa 1,8 %. Kaikki käyttöoikeusomaisuuserät on arvostettu määrään, joka vastasi vuokrasopimusvelkaa käyttöönottoajankohtana (oikaistuinä etukäteen maksetuilla tai siirtyvillä vuokrakuluilla). Konserni on käyttänyt standardin sallimia helpotuksia, eikä kirjannut siirtymäpäivänä velkaa vuokrasopimuksista, jotka päättyvät vuoden 2019 aikana. IFRS 16 -standardi vaikuttaa lähinnä konsernin operatiivisten vuokrasopimusten kirjanpitoikäisyyteen. Konsernin rahoitusleasing-sopimukset käsiteltiin jo käyttöoikeusomaisuuserinä ja rahoitusvelkoina, joten niiden osalta uuden standardin käyttöönotolla ei ollut vaikutusta.

Vuokralle antajat luokittelevat vuokrasopimukset edelleen rahoitusleasing- tai operatiivisiksi vuokrasopimuksiksi. IFRS 16 -standardin mukainen vuokralle antajan vuokrasopimuksen tilinpäätöskäsittely on olennaisilta osin muuttumaton aikaisemmin voimassa oleviin standardeihin verrattuna. Konsernin toiminta vuokralle antajana ei ole olennaista, joten sen osalta standardin soveltamisella ei ole merkittävää vaikutusta siirtymäpäivän kirjauksiin eikä konsernin tuleviin tilinpäätöksiin.

Tilinpäätöksessä 2018 esitettyjen vuokrasopimusvelvoitteiden ja IFRS 16 -standardin mukaisten vuokrasopimusvelkojen täsmäytyslaskelma:

VUOKRASOPIMUSVELAT	
Tuhatta euroa	1.1.2019
Ei purettavissa olevat vuokrasopimusvelvoitteet 31.12.2018	18 712
Lyhytaikaiset vuokrasopimukset	-254
Arvoltaan vähäiset vuokrasopimukset	-371
Vuokrasopimukset, jotka on luokiteltu palvelusopimuksiksi	-5 091
Diskonnttaamattomat vuokrasopimusvelat vuokrasopimuksista 1.1.2019	12 996
Diskontatut vuokrasopimusvelat käyttäen lisäluotonkorkoa 1.1.2019	11 876
Rahoitusleasingvelat 31.12.2018	394
Rahoitusleasingvelan arvonlisävero-oikaisu	-76
Vuokrasopimusvelka 1.1.2019	12 194
Lyhytaikainen vuokrasopimusvelka	2 181
Pitkäaikainen vuokrasopimusvelka	10 013
Yhteensä	12 194

Vuokrasopimukseen liittyvät käyttöoikeusomaisuuserät on arvostettu määrään, joka vastaa vuokrasopimusvelkaa standardin käyttöönottoajankohtana.

KÄYTTÖOIKEUSOMAISUUSERÄT		
Tuhatta euroa	30.9.2019	1.1.2019
Toimitilat	9 772	11 760
Koneet ja kalusto	274	434
Yhteensä	10 046	12 194

Tilikauden 2018 lopussa konsernilla oli 18,7 milj. euroa operatiivisiin vuokrasopimukseen perustuvia, ei peruutettavissa olevia, diskonttaamattomia vuokrasopimusvelvoitteita sekä rahoitusleasingvelkoja 0,4 milj. euroa. Standardin käyttöönotossa näistä vuokrasopimusvelvoitteista kirjattiin käyttöoikeusomaisuuseriin 12,2 milj. euroa ja vuokrasopimusvelkoihin 12,2 milj. euroa, joista 2,2 milj. euroa on lyhytaikaisia ja 10,0 milj. euroa pitkäaikaisia vuokrasopimusvelkoja.

Konserni vuokraa toimitiloja, IT-laitteita ja henkilöautoja. Vuokrasopimukset vaihtelevat kestoltaan alle vuodesta 9 vuoteen ja osa vuokrasopimuksista sisältää jatko-optioita. Vuokrasopimukset neuvotellaan sopimuskohtaisesti ja ne sisältävät normaaleja ja tavanomaisia vuokrasopimusehtoja.

IFRS 16 -standardin käyttöönotolla on merkittävä vaikutus konsernin oikaistuun käyttökatteeseen, joka on konsernin keskeinen kannattavuuden kehitystä kuvaava vaihtoehtoinen tunnusluku. Tästä syystä yhtiö esittää oikaistun käyttökateen ilman IFRS 16 -vaikutusta vaihtoehtoisena tunnuslukuna 1.1.2019 alkaen. IFRS 16 -standardin käyttöönoton vaikutus oikaistuun käyttökatteeseen on kuvattu Liitteessä 2. Konsernin tunnusluvut.

2.2. Liikevaihto

LIIVEVAIHTO LIIKETOIMINTA-ALUEITTAIN					
Tuhatta euroa	1.7. – 30.9.2019	1.7. – 30.9.2018	1.1. – 30.9.2019	1.1. – 30.9.2018	1.1. – 31.12.2018
Risk Decisions	24 146	21 363	71 417	42 057	65 192
SME and Consumers	8 575	6 305	23 047	11 106	19 565
Customer Data Management	1 890	1 908	6 056	4 709	7 042
Digital Processes	2 069	1 833	6 249	4 352	6 337
Yhteensä	36 681	31 410	106 769	62 225	98 135

Asiakastieto Groupin hallitus päätti 20.6.2018 uudesta organisaatorakenteesta. Asiakastieto Groupin uusi organisaatio muodostuu 1.7.2018 alkaen kahdentyyppisistä yksiköistä: liiketoiminta-alueista ja liiketoimintaa tukevista toimintoyksiköistä. Vertailuvuoden liikevaihto on esitetty käyttäen näitä uusia liiketoiminta-alueita ja muutettu vastaamaan tilikauden 2019 tuotteiden liiketoiminta-aluejakoa. Tiettyjen tuotteiden liikevaihto esitetään jatkossa Customer Data Management -liiketoiminta-alueen sijaan SME and Consumers -liiketoiminta-alueen tiedoissa.

Asiakastieto Group täsmensi IFRS 15 -standardin käyttöönoton yhteydessä asiakaskohtaisten projektien tuottojen kirjaamisajankohtaa vastaamaan paremmin standardin määrittelemää asiakkaalle siirtyvää palvelun määräysvallan ajankohtaa. IFRS 15 -standardin soveltamisen vaikutus Risk Decisions -liiketoiminta-alueen vertailukauden 1.1.2018 – 30.9.2018 sekä tilikauden 2018 liikevaihtoon oli 117 tuhatta euroa.

2.3. Yrityshankinnat

Proff -yhtiöiden hankinta

Asiakastieto Group osti yritystietopalvelu Proffin Norjan, Ruotsin ja Tanskan osakekannan Enirolta 20.5.2019 allekirjoitetulla sopimuksella. Kauppa astui voimaan 1.7.2019. Yrityshankinnan kauppahinta oli 120,0 miljoonaa Ruotsin kruunua, joka suoritettiin käteisellä yhdessä erässä. Kauppahintaan lisättiin 5 prosentin vuosikorko 1.1. – 1.7.2019 väliseltä ajalta, jolloin maksettava korko oli 3,0 miljoonaa Ruotsin kruunua. Kaupan toteutumisen jälkeen Proff -yhtiöistä tuli Asiakastieto Group Oyj:n tytäryhtiöitä ja niiden toiminta jatkuu omina yhtiöinä.

Yrityskauppa vahvistaa Asiakastieto Groupin markkina-asemaa Pohjoismaiden johtavana yritystietopalveluiden tarjoajana. Proffin Norjan, Ruotsin ja Tanskan yritystietopalveluissa on yhteensä noin kolme miljoonaa yksittäistä kävijää kuukausitasolla ja sen tarjoamat freemium-yritystietopalvelut vastaavat Asiakastieto Groupin allabolag.se -palvelua Ruotsissa ja asiakastieto.fi/yritykset -palvelua Suomessa.

Proff-yhtiöiden liikevaihto vuonna 2018 oli noin 101 miljoonaa Ruotsin kruunua ja niillä on palveluksessaan yhteensä noin 60 henkilöä. Ostettu liiketoiminta koostuu Proff ja Proff Forvalt -yritystietopalveluista. Proff on internet-pohjainen, ilmaisten yritys- ja taloustietojen palvelu, jonka liiketoiminta perustuu yritysten ostamaan näkyvyyteen, display-mainontaan ja tilauspohjaiseen tulomalliin. Proff Forvalt on maksullinen palvelu, joka tarjoaa kattavia yritysten talous- ja taustatietoja sekä luottoluokituksia norjalaisille asiakkailleen.

Asiakastieto Groupin johdon arvioimilla carve-out -oikaisuilla ja vertailukelpoisuuteen vaikuttavilla erillä oikaistu Proff-yhtiöiden käyttökatemarginaali oli noin 16 % vuonna 2018. Proff-yhtiöiden yhteenlaskettu nettokassa oli 31.12.2018 noin 37 miljoonaa Ruotsin kruunua.

Konserni on tehnyt hankinnasta suoritettuna vastikkeen alustavan kohdistuksen hankinnassa yksilöidylle aineettomille hyödykkeille. Hankintalaskelma on laadittu alustavana ja Asiakastieto Group jatkaa yhtiöiden tilinpäätösten laadintaperiaatteiden yhdenmukaistamista ja alustavien käyvän arvon laskelmien yksityiskohtaista läpikäyntiä. Kauppahinnan alustavassa kohdistuksessa kohdistettiin asiakassuhteisiin 3,0 milj. euroa, joka poistetaan 3 - 5 vuodessa, markkinointiin 0,6 milj. euroa, joka poistetaan 5 vuodessa ja teknologiaan 1,9 milj. euroa, joka poistetaan 3 - 5 vuodessa. Hankittujen myyntisaamisten käypä arvo on 0,8 milj. euroa, joka vastaa niiden hankintahetken tasearvoa.

Myyntisaamisten oletetaan olevan kokonaisuudessaan perittävässä. Hankinnasta syntyi alustavasti 5,8 milj. euron liikearvo. Liikearvo ei ole verotuksessa vähennyskelpoinen.

Hankinnan yhteydessä kirjattu alustava liikearvo muodostuu hankinnan kohteen ja hankkijaosapuolen asiakassuhteisiin, teknologiaan ja kustannusrakenteeseen kohdistuvista synergioista, uusien asiakassuhteiden muodostamista odotetuista tulevaisuuden tuotoista sekä hankinnan kohteen henkilöstön osaamisesta ja kyvykkyyksistä.

Proff -yhtiöiden taseen ja tuloslaskelman luvut on yhdistelty Asiakastieto Groupin konsernitaseeseen ja -tuloslaskelmaan 1.7.2019 alkaen. Konsernin ja hankittujen yhtiöiden välillä ei ollut hankintahetkellä keskinäisiä liiketoimia, jotka olisi tullut huomioida liiketoimintojen yhdistämisessä.

LUOVUTETTU VASTIKE

Tuhatta euroa

Käteinen raha	11 380
Korko	288
Kokonaishankintameno	11 667

HANKITTU NETTOVARALLISUUS

Tuhatta euroa

Asiakassuhteet	3 027
Markkinointi	645
Teknologia	1 903
Muut aineettomat hyödykkeet	639
Aineelliset käyttöomaisuushyödykkeet	508
Lainasaamiset ja muut saamiset	3
Myyntisaamiset ja muut saamiset	1 282
Rahavarat	4 326
Laskennalliset verovelat	-1 212
Korolliset velat	-501
Saadut ennakot	-3 449
Ostovelat ja muut velat	-1 268
Hankittu yksilöitävissä oleva nettovarallisuus	5 902

LIKEARVON SYNTYMINEN HANKINNASSA

Tuhatta euroa

Luovutettu vastike	11 667
Hankitun kohteen yksilöitävissä oleva nettovarallisuus	5 902
Liikearvo	5 766

HANKINNAN VAIKUTUS RAHAVIRTAAN

Tuhatta euroa

Rahana maksettu kauppahinta	-11 667
Ostetun tytäryrityksen rahavarat	4 326
	-7 341

Konsernin tuloslaskelman riville "Liiketoiminnan muut kulut" on kirjattu katsauskaudella Proff -yhtiöiden osakkeiden hankintaan ja yhtiöiden integraatioon liittyviä kuluja 0,5 milj. euroa. Kulut liittyvät pääosin osakkeiden hankinnan ja integraation toteuttamisen asiantuntijapalkkioihin.

Solidinfo.SE:n liiketoiminnan osto

Asiakastieto Groupiin kuuluva UC Affärsinformation AB sopi ostavansa Solidinfo.SE:n liiketoiminnan Social Media Support Sverige AB:lta 12.2.2019 allekirjoitetulla sopimuksella. Liiketoimintakaupalla Asiakastieto Group vahvisti yritystietopalvelujen tarjontaa Ruotsissa. Solidinfo.SE-palvelun ydin on ilmaisten yritys- ja taloustietojen hakupalvelu, joka on saman tyyppinen kuin UC Affärsinformation AB:n tarjoama ruotsalaisyritysten yritystietopalvelu. Kauppa astui voimaan 28.2.2019 ja sillä ei ollut merkittävää vaikutusta Asiakastieto Groupin kassavirtaan tai taloudelliseen asemaan. Kauppahintaa ei julkisteta.

UC AB:n osakkeiden hankinta

Asiakastieto Group Oyj:n hallitus ja UC AB:n sen hetkiset omistajat tiedottivat 24.4.2018 sopineensa yhtiöiden yhdistymisestä. Asiakastieto Group Oyj hankki 29.6.2018 UC AB:n osakkeet yhdistymissopimuksen mukaisesti kauppahinnalla, jonka kokonaissuuruus oli 338,9 milj. euroa. Kauppahinta koostui 98,8 milj. euron käteisvastikkeesta sekä 8 828 343 uudesta liikkeelle lasketusta yhtiön osakkeesta.

Asiakastieto Group Oyj ja UC:n osakkeiden myyjät tekivät lisäksi osakassopimuksen, joka koskee UC:n luottorekisterin ja luottorekisteritietojen hallintaa. Myyjien yhdessä omistama yhtiö vastaanotti osana yrityskauppaa pienen määrän UC:n B-sarjan osakkeita, jotka antavat haltijoilleen tiettyjä hallinnollisia oikeuksia. B-sarjan osakkeilla ei ole oikeutta osinkoon tai UC:n tulokseen ja taseeseen.

Hankintamenolaskelman perusteella kauppahinnasta kohdistettiin asiakassuhteisiin 20,3 milj. euroa, joka poistetaan 8 – 20 vuodessa, tuotemerkkeihin 31,0 milj. euroa, joka poistetaan 15 vuodessa ja teknologiaan 65,4 milj. euroa, joka poistetaan 5 – 12 vuodessa. Hankinnasta syntyi 227,0 milj. euron liikearvo. Osakkeiden hankinnan ja yhtiöiden integraation toteuttamisen asiantuntijakulut 7,3 milj. euroa kirjattiin kuluksi tilikaudella 2018.

Konsernituloslaskelmaan 2018 sisältyy UC AB:n hankinnan jälkeistä liikevaihtoa 36,6 milj. euroa ja tilikauden voitto 0,8 milj. euroa. Yrityskaupassa syntyneen konsernin tilikauden liikevaihto olisi 134,3 milj. euroa ja tilikauden voitto 12,9 milj. euroa, jos liiketoimintojen yhdistäminen olisi toteutunut jo tilikauden 2018 alussa. UC:n tase on yhdistelty Asiakastieto Groupin konsernitaseeseen 30.6.2018 alkaen ja tuloslaskelman luvut konsernituloslaskelmaan 1.7.2018 alkaen.

2.4. Oma pääoma

MUUTOKSET OSAKKEIDEN LUKUMÄÄRÄSSÄ		
	Osakemäärä	Osakkeet yhteensä
1.1.2018		15 102 178
Johdon kannustinjärjestelmän mukaisesti liikkeeseen lasketut osakkeet	23 443	15 125 621
Suunnattu osakeanti	8 828 343	23 953 964
31.12.2018		23 953 964
1.1.2019		23 953 964
Johdon kannustinjärjestelmän mukaisesti liikkeeseen lasketut osakkeet	39 328	23 993 292
30.9.2019		23 993 292

Asiakastieto Group Oyj:n avainhenkilöille suuntaamassa maksuttomassa osakeannissa merkittiin yhteensä 39 328 uutta osaketta, jotka rekisteröitiin kaupparekisteriin 8.3.2019. Uudet osakkeet tuottavat oikeuden osinkoon ja muuhun varojen jakoon sekä muut osakkeenomistajan oikeudet rekisteröintipäivästä 8.3.2019 alkaen. Kaupankäynti uusilla osakkeilla alkoi 11.3.2019. Osakepalkitsemiseen liittyvästä osakkeiden liikkeeseen laskusta kerrotaan tarkemmin tilinpäätöslyhennelmän liitetietojen kohdassa 2.7. Lähipiiritapahtumat.

Asiakastieto Group Oyj:n avainhenkilöille suuntaamassa maksuttomassa osakeannissa merkittiin yhteensä 23 443 uutta osaketta. Uudet osakkeet rekisteröitiin kaupparekisteriin 29.5.2018 ja ne

tuttavat oikeuden osinkoon ja muuhun varojen jakoon sekä muut osakkeenomistajan oikeudet rekisteröintipäivästä alkaen. Kaupankäynti osakkeilla alkoi 30.5.2018. Osakepalkitsemiseen liittyvästä osakkeiden liikkeeseen laskusta kerrotaan tarkemmin tilinpäätöslyhennelmän liitetietojen kohdassa 2.7. Lähipiiritapahtumat.

Asiakastieto Group Oyj laski liikkeeseen 29.6.2018 8 828 343 uutta osaketta osana UC AB:n kauppahintaa. Finanssivalvonta hyväksyi 10.9.2018 yhtiön laatiman listalleottoesitteen ja Nasdaq Helsinki Oy 11.9.2018 uusien osakkeiden listalleoton. Kaupankäynti uusilla osakkeilla alkoi 12.9.2018.

Asiakastieto Group Oyj jakoi tilikaudelta 2018 varoja 0,95 euroa osakkeelta, yhteensä 22,8 milj. euroa. Osinko ja pääomanpalautus maksettiin 11.4.2019. Yhtiö jakoi tilikaudelta 2017 osinkoa 0,95 euroa osakkeelta, yhteensä 14,3 milj. euroa. Osingon maksupäivä oli 4.4.2018.

2.5. Korolliset velat

KONSERNIN KOROLLISET VELAT			
Tuhatta euroa	30.9.2019	30.9.2018	31.12.2018
Pitkäaikaiset			
Lainat rahoituslaitoksilta	167 289	169 942	169 849
Vuokrasopimusvelat	7 898	-	-
Rahoitusleasingvelat	-	257	264
Yhteensä	175 187	170 199	170 113
Lyhytaikaiset			
Vuokrasopimusvelat	2 235	-	-
Rahoitusleasingvelat	-	162	130
Yhteensä	2 235	162	130
Korolliset velat yhteensä	177 422	170 361	170 243

Rahoituslaitoslainoista oli 30.9.2019 105,4 milj. euroa (169,9 milj. euroa) euromääräisiä ja 61,8 milj. euroa (0 euroa) Ruotsin kruunun määräisiä.

Asiakastieto Group Oyj sopi 18.10.2018 pitkäaikaisten lainojensa uudelleenrahoituksesta. Yhtiö solmi yhteensä 180 milj. euron suuruista rahoituskokonaisuutta koskevan lainasopimuksen Danske Bank A/S:n, OP Yrityspankki Oyj:n ja Nordea Bank Oyj:n kanssa. Uudella rahoituskokonaisuudella Asiakastieto Group Oyj uudelleenrahoitti 28.11.2014 Danske Bank A/S:n ja Pohjola Pankki Oyj:n kanssa solmitun 75 milj. euron määräaikaishaina- ja luottolimiittisopimuksen sekä 31.5.2018 UC:n hankinnan rahoittamiseksi Danske Bank Oyj:n ja OP Yrityspankki Oyj:n kanssa solmitun 100 milj. euron väliaikaishainaa koskevan rahoitussopimuksen.

Uusi vakuudeton rahoituskokonaisuus koostuu 160 milj. euron määräaikaishainasta sekä 20 milj. euron luottolimiitistä. Yhtiö nosti määräaikaishainan 25.10.2018 osittain euroissa ja osittain Ruotsin kruunuissa lainasopimuksen ehtojen mukaisesti. Lainat erääntyvät yhdessä erässä maksettavaksi lokakuussa 2023. Yhtiön luottolimiitistä oli käytetty 10 milj. euroa 30.9.2019.

Konserni otti käyttöönsä toisen vuosineljänneksen aikana Danske Bank A/S:n monivaluuttaisen cash pool -järjestelyn, jonka avulla varmistetaan konsernin rahavarojen tehokas käyttö. Järjestelyyn liitettiin 15 milj. euron tililimiitti, joka oli käytämättä 30.9.2019.

Lainoihin sisältyy neljännesvuosittain tarkasteltava rahoituskovenantti, joka on rahoitussopimuksen mukaisesti laskettu nettovelan suhde käyttökatteeseen (Net debt to EBITDA). Konsernin rahoitussopimuksen määrittelyn mukaisen nettovelan suhde rahoitussopimuksen ehtojen mukaisesti oikaistuun käyttökatteeseen 30.9.2019 oli 2,9 (3,8). Rahoitussopimuksen mukainen kovenanttiraja oli 30.9.2019 4,0 (4,0).

2.6. Vuokrasopimusvastuut

VUOKRASOPIMUSVASTUUT			
Tuhatta euroa	30.9.2019	30.9.2018	31.12.2018
Yhden vuoden kuluessa	43	4 505	4 406
Yhtä vuotta pidemmän ajan ja enintään viiden vuoden kuluttua	-	12 818	12 000
Yli viiden vuoden kuluttua	-	2 479	2 306
Yhteensä	43	19 802	18 712

Vuokrasopimusten perusteella maksettavat vähimmäisvuokrat on esitetty katsauskaudelta vuokrasopimuksista, joiden vuokraus on 12 kuukautta tai sitä lyhyempi. Konserni ei esitä arvoltaan vähäisten vuokrasopimusten eikä IT-palvelusopimusten vähimmäisvuokria vuokrasopimusvastuina. Vertailutiedot on esitetty IAS 17 -standardin ja katsauskauden tiedot IFRS 16 -standardin mukaisesti.

IFRS 16 -standardin käyttöönotosta johtuen vuokrasopimusvastuita on kirjattu taseen lyhyt- ja pitkäaikaisiin vuokrasopimusvelkoihin, joten katsauskaudelta esitettävien vastuiden määrä on pienentynyt merkittävästi. Tämän osavuositiedon kohdassa 2.1. Laatuperiaatteet on esitetty täsmäytyslaskelma tilinpäätöksen 2018 vuokrasopimusvelvoitteiden ja IFRS 16 -standardin mukaisten vuokrasopimusvelkojen välillä.

2.7. Lähipiiritapahtumat

Konsernin lähipiiriin kuuluvat konserniyritykset ja yhtiössä huomattavaa vaikutusvaltaa käyttävät osakkeenomistajat. Yhtiössä huomattavaa vaikutusvaltaa käyttävät merkittävät osakkeenomistajat, joilla on ollut oikeus nimittää edustajansa yhtiön hallitukseen. Lähipiiriin kuuluvat myös johtoon kuuluvat avainhenkilöt kuten hallitus, toimitusjohtaja, johtoryhmä ja näiden läheiset perheenjäsenet sekä edellä mainittujen tahojen määräysvaltayhtiöt.

LÄHIPIIRIN KANSSA TOTEUTETTIIN SEURAAVAT LIKETOIMET			
1.1.-30.9.2019 Tuhatta euroa	Tavaroiden ja palvelui- den myynnit	Tavaroiden ja palvelui- den ostot	Rahoitustuotot ja -kulut
Huomattavaa vaikutusvaltaa käyttävät osakkeenomistajat	8 712	-421	-598
Yhteensä	8 712	-421	-598
30.9.2019 Tuhatta euroa	Saamiset		Velat
Huomattavaa vaikutusvaltaa käyttävät osakkeenomistajat	1 427		56 102
Yhteensä	1 427		56 102
1.1.-31.12.2018 Tuhatta euroa	Tavaroiden ja palvelui- den myynnit	Tavaroiden ja palvelui- den ostot	Rahoitustuotot ja -kulut
Huomattavaa vaikutusvaltaa käyttävät osakkeenomistajat	5 389	-482	-181
Yhteensä	5 389	-482	-181
31.12.2018 Tuhatta euroa	Saamiset		Velat
Huomattavaa vaikutusvaltaa käyttävät osakkeenomistajat	1 091		57 516
Yhteensä	1 091		57 516

Liiketoimet lähipiiriin kanssa on toteutettu tavanomaisin markkinaehdoin. Konsernin lähipiiriliiketoimet katsauskaudella johtoon kuuluvien avainhenkilöiden ja hallituksen jäsenten kanssa koostuvat normaaleista palkoista ja palkkioista.

Johdon pitkän aikavälin kannustinjärjestelmät

Pitkän aikavälin kannustinjärjestelmä 2015 – 2018

Hallitus päätti maaliskuussa 2015 konsernin johdolle suunnatusta kannustinjärjestelmästä. Järjestelmä perustui konsernin johdon henkilökohtaisiin sijoituksiin Asiakastieto Group Oyj:n osakkeisiin sekä konsernin johdon mahdollisuuteen ansaita lisää osakkeita palkkiona pitkän aikavälin tavoitteiden täyttymisen sekä yhtiöön sitoutumisen perusteella. Osallistuakseen kannustinjärjestelmiin ja saadakseen palkkion, konsernin johto hankki hallituksen määrittelemän määrän osakkeita henkilöstöannissa. Pitkän aikavälin kannustinjärjestelmään kuului kaksi elementtiä: suoritusperusteinen osakeohjelma ja lisäosakeohjelma.

Mahdollinen palkkio riippui työ- ja toimisuhteen jatkumisesta palkkion maksuhetkellä ja osakeomistusedellytysten täyttymisestä. Vuoden 2015 suoritusperusteisen osakeohjelman ja lisäosakeohjelman perusteella maksetut palkkiot vastasivat arvoltaan enintään 108 000 osaketta sisältäen myös rahapalkkion määrän.

Yhtiön hallitus päätti kesäkuussa 2016 jatkaa hallituksen maaliskuussa 2015 hyväksymää avainhenkilöiden suoritusperusteista kannustinjärjestelmää. Jos ohjelman tavoitteet saavutetaan kokonaisuudessaan, maksettavat palkkiot vastasivat yhteensä enintään 72 000 osakkeen arvoa sisältäen myös palkkioiden rahaosuuden.

Johdon pitkän aikavälin kannustinjärjestelmä kuului IFRS 2 -standardin piiriin. Katsauskaudelle jaksotettu kulu 27 tuhatta euroa (189 tuhatta euroa) on kirjattu henkilöstökuluihin.

Suoritusperusteinen osakeohjelma 2015

Suoritusperusteisen osakeohjelman 2015 palkkio jaksolta maaliskuu 2015 – maaliskuu 2018 perustui Asiakastieto Group Oyj:n osingolla korjattuun osakkeenomistajille tulevan kokonaistuoton määrään. Osakeohjelman ansaintajakso päättyi 31.3.2018 ja palkkiot maksettiin 29.5.2018.

Lisäosakeohjelma 2015 ja suoritusperusteinen osakeohjelma 2016

Lisäosakeohjelman 2015 puitteissa merkityt henkilöstöosakkeet oikeuttivat johdon jäsenen saamaan palkkiona yhden lisäosakkeen jokaista lisäosakeohjelman puitteissa merkittyä henkilöstöosaketta kohden neljän vuoden kuluttua edellyttäen, että ohjelman ehdot täyttyivät. Lisäosakeohjelman palkkio maksettiin osallistujille 8.3.2019.

Suoritusperusteinen palkkio 2016 jaksolta heinäkuu 2016 – joulukuu 2018 perustui Asiakastieto Group Oyj:n osingolla korjattuun osakkeenomistajille tulevan kokonaistuoton määrään. Ansaittu palkkio maksettiin osallistujille 8.3.2019.

Suoritusperusteisiin osakeohjelmiin 2015 ja 2016 osallistuneille avainhenkilöille annettiin suunnatussa osakeannissa vastikkeetta yhteensä 39 328 Asiakastieto Group Oyj:n uutta osaketta ohjelman ehtojen mukaisesti. Annetuista osakkeista pidätettiin ja maksettiin verottajalle ennakonpidätystä 1,1 milj. euroa. Päätös suunnatusta osakeannista perustui varsinaisen yhtiökokouksen 22.3.2018 hallitukselle antamaan valtuutukseen. Uudet osakkeet rekisteröitiin kaupparekisteriin 8.3.2019 ja ne tulivat julkisen kaupankäynnin kohteeksi 11.3.2019.

Pitkän aikavälin kannustinjärjestelmä 2018 – 2021

Yhtiön hallitus päätti elokuussa 2018 uudesta pitkän aikavälin osakepohjaisesta kannustinjärjestelmästä Asiakastieto Group -konsernin avainhenkilöille. Järjestelmän kohderyhmään kuuluu noin 40 avainhenkilöä mukaan lukien johtoryhmän jäsenet. Järjestelmään osallistuminen ja palkkion maksaminen edellyttävät, että osallistuja hankkii Asiakastieto Group Oyj:n osakkeita tai kohdentaa ohjelmaan ennestään omistamiaan Asiakastiedon osakkeita hallituksen päättämän määrän.

Mahdollinen palkkio sitouttamisjaksolta riippuu työ- tai toimituksen jatkumisesta palkkion maksuhetkellä ja osakeomistusedellytyksen täyttymisestä. Sitouttamisjakson palkkio maksetaan sitouttamisjakson päättymisen jälkeen vuonna 2020. Mahdollinen palkkio ansaintajaksolta perustuu lisäksi Asiakastieto Group Oyj:n osakkeen kokonaistuottoon (TSR) ansaintajaksolla ja konsernin oikaistuun käyttökatteeseen vuonna 2020. Ansaintajakson palkkio maksetaan kahdessa erässä vuonna 2021.

Järjestelmän perusteella maksettavat palkkiot vastaavat yhteensä enintään noin 300 000 Asiakastieto Group Oyj:n osakkeen arvoa (sisältäen myös rahana maksettavan osuuden). Katsauskaudelle jaksotettu kulu 664 tuhatta euroa (0 euroa) on kirjattu henkilöstökuluihin.

LIITE 1. KONSERNIN PRO FORMA –TALOUDELLISET TIEDOT

Seuraavat tilintarkastamattomat pro forma -taloudelliset tiedot on esitetty tarkoituksena havainnollistaa UC:n hankinnan ja siihen liittyvän väliaikaisrahoituksen vaikutusta konsernin toiminnan tulokseen. Konserni solmi UC:n hankinnan rahoittamiseksi 100,0 milj. euron väliaikaislainaa koskevan rahoitussopimuksen. Väliaikaislaina nostettiin 29.6.2018 ja se korvattiin lainojen uudelleenrahoituksella 25.10.2018. Väliaikaislainan rahoituskuluihin liittyvä oikaisu kuvastaa efektiivisen koron kirjaamista kuluksi kyseisiä kausia koskevilla konsernin pro forma -taloudellisissa tiedoissa. Pro forma -tarkoitukseen käytetty väliaikaislainan efektiivinen korko oli 1,7 prosenttia. UC:n hankinnasta annetaan lisätietoja tämän osavuositiedotuksen tilinpäätösluonnoksen liitetiedossa 2.3. Yrityshankinnat.

Konsernin pro forma -tuloslaskelmatiedot

KONSERNIN PRO FORMA –TULOSLASKELMA			
	Toteuma		
	1.1. – 30.9.2019	1.1. – 30.9.2018	1.1. – 31.12.2018
Miljoonaa euroa			
Liikevaihto	106,8	98,4	134,3
Liiketoiminnan muut tuotot	0,1	0,1	0,1
Materiaalit ja palvelut	-18,2	-16,8	-22,8
Henkilöstökulut	-29,1	-30,7	-40,7
Liiketoiminnan muut kulut	-25,7	-29,1	-38,2
Valmistus omaan käyttöön	1,6	1,5	2,0
Poistot	-15,4	-11,3	-15,5
Liikevoitto	20,0	12,1	19,2
Rahoitustuotot	0,1	0,1	0,0
Rahoituskulut	-2,2	-2,4	-3,1
Rahoitustuotot ja –kulut	-2,1	-2,3	-3,1
Voitto ennen veroja	17,9	9,8	16,2
Tuloverot	-3,6	-1,9	-3,3
Kauden tulos	14,3	7,9	12,9
Erät, jotka saatetaan siirtää tulosvaikutteisiksi:			
Muuntoerot ulkomaisista yksiköistä	-11,7	4,7	5,4
Ulkomaisiin yksiköihin tehtyjen nettosijoitusten suojaukset	2,7	-	-0,9
Eriin liittyvät tuloverot	-0,5	-	0,2
	-9,6	4,7	4,8
Erät, joita ei siirretä tulosvaikutteisiksi:			
Työsuhteen päättymisen jälkeisten etuusvelvoitteiden uudelleen määrittämisestä johtuvat erät	-	1,2	0,5
Eriin liittyvät tuloverot	-	-0,3	-0,1
	-	0,9	0,4
Kauden muut laajan tuloksen erät verovaikutus huomioon otettuna	-9,6	5,7	5,2
Kauden laaja tulos	4,7	13,6	18,0

Tilintarkastamattomien pro forma -taloudellisten tietojen laatimisperiaatteet

Pro forma -taloudelliset tiedot 31.12.2018 päättyneeltä tilikaudelta on laadittu yhdistämällä Asiakastieto Groupin ja UC:n historialliset laajat konsernituloslaskelmat sekä ottamalla huomioon UC:n hankinnan, väliaikaisrahoitus mukaan lukien, vaikutus ikään kuin hankinta olisi toteutunut 1.1.2017. UC:n tase on yhdistelty Asiakastieto Groupin taseeseen 30.6.2018 alkaen ja tuloslaskelman luvut 1.7.2018 alkaen, joten vuoden 2018 kolmannen ja neljännen vuosineljänneksen luvut on otettu huomioon pro forma -laskelmissa toteutuneilla raportoiduilla luvuilla.

Pro forma -taloudelliset tiedot 31.12.2018 päättyneeltä tilikaudelta on laadittu perustuen samoihin laatimisperiaatteisiin kuin Asiakastieto Groupin tilintarkastettu konsernitilinpäätös tilikaudelta 2018.

Tilintarkastamattomat pro forma -taloudelliset tiedot on laadittu perustuen Asiakastieto Groupin ja UC:n IFRS-standardien mukaisesti laadittuihin historiallisiin laajoihin konsernituloslaskelmiin. Lisätietoja Asiakastieto Groupin historiallisista tuloksista on saatavissa Asiakastieto Group -konsernin tilintarkastetuista tilinpäätöksistä sekä Asiakastieto Groupin vuoden 2018 puolivuositiedotuksesta, jossa on esitetty myös pro forma -taloudellisten tietojen laatimisperiaatteita koskevat tiedot ja tilintarkastamattomiin laajoihin pro forma -tuloslaskelmiin liittyvät liitetiedot tarkemmin. Asiakastieto Group -konsernin tilintarkastetut tilinpäätökset ja puolivuositiedot 2018 ovat saatavilla osoitteesta: www.asiakastieto.fi.

Kaikki luvut esitetään miljoonina euroina, ellei toisin ilmoiteta. Pro forma -taloudellisten tietojen luvut ovat pyöristettyjä, joten lukujen yhteenlaskettu summa saattaa poiketa sarakkeen tai rivin esitetystä summaluvusta.

Pro forma -lisätiedot

Seuraavissa taulukoissa esitetään samoin periaattein kuin pro forma -tuloslaskematiedot laadittu emoyhtiön omistajille kuuluva laimentamaton ja laimennettu pro forma -osakekohtainen tulos sekä liiketoiminta-aluekohtainen liikevaihdon jakauma.

PRO FORMA –OSAKEKOHTAINEN TULOS			
Miljoonaa euroa (ellei toisin mainita)	Toteuma		
	1.1. – 30.9.2019	1.1. – 30.9.2018	1.1. – 31.12.2018
Emoyhtiön omistajille kuuluva pro forma -tulos	14,3	7,9	12,9
Ulkona olevan osakemäärän painotettu keskiarvo, historiallinen (kpl)	23 983 640	15 112 912	15 116 115
Uusia osakkeita koskeva pro forma -oikaisu (kpl)	-	-	-
Osana vastiketta liikkeeseen lasketut uudet osakkeet (kpl)	-	8 828 343	8 828 343
Ulkona olevan pro forma -osakemäärän painotettu keskiarvo, laimentamaton (kpl)	23 983 640	23 941 255	23 944 458
Pro forma -osakekohtainen tulos, laimentamaton (euroa)	0,60	0,33	0,54
Ulkona olevan pro forma -osakemäärän painotettu keskiarvo, laimentamaton (kpl)	23 983 640	23 941 255	23 944 458
Johdon kannustinjärjestelyyn liittyvät osakkeet (kpl)	7 018	41 479	46 465
Pro forma -osakemäärän painotettu keskiarvo, laimennusvaikutuksella korjattu (kpl)	23 990 658	23 982 734	23 990 923
Pro forma -osakekohtainen tulos, laimennettu (euroa)	0,60	0,33	0,54

PRO FORMA –LIIKEVAIHTO LIIKETOIMINTA-ALUEITTAIN			
	Toteuma		
	1.1. – 30.9.2019	1.1. – 30.9.2018	1.1. – 31.12.2018
Miljoonaa euroa			
Risk Decisions	71,4	64,9	88,0
SME and Consumers	23,0	21,3	29,7
Customer Data Management	6,1	6,6	8,9
Digital Processes	6,2	5,6	7,6
Yhteensä	106,8	98,4	134,3

Vertailuvuoden tiedot on muutettu vastaamaan tilikauden 2019 tuotteiden liiketoiminta-aluejakoa. Tiettyjen tuotteiden liikevaihto esitetään jatkossa Customer Data Management -liiketoiminta-alueen sijaan SME and Consumers -liiketoiminta-alueen tiedoissa.

Pro forma -tunnusluvut

Asiakastieto Group esittää liikevoiton ja käyttökateen lisäksi pro forma -perusteisesti vertailukelpoisen osakekohtaisen tuloksen ilman yrityshankintojen käyvän arvon oikaisujen poistoja verovaikutuksineen, oikaistun liikevoiton ja oikaistun käyttökateen, jotka kuvastavat liiketoiminnan tuloksellisuutta ja parantavat eri kausien välistä vertailukelpoisuutta. Tietoja tunnuslukujen ja vaihtoehtoisten tunnuslukujen laskentakaavoista ja käyttötarkoituksista esitetään tämän osavuositiedon Liitteessä 2. Konsernin tunnusluvut.

PRO FORMA –TUNNUSLUVUT			
	Toteuma		
	1.1. – 30.9.2019	1.1. – 30.9.2018	1.1. – 31.12.2018
Miljoonaa euroa			
Liikevaihto	106,8	98,4	134,3
Liikevaihdon kasvu, %	8,6	3,5	3,6
Käyttökate (EBITDA)	35,5	23,4	34,8
Käyttökate, %	33,2	23,8	25,9
Oikaistu käyttökate	37,9	29,8	42,1
Oikaistu käyttökatemarginaali, %	35,5	30,3	31,3
Oikaistu käyttökate ilman IFRS 16 -vaikutusta	36,2	29,8	42,1
Oikaistu käyttökatemarginaali ilman IFRS 16 -vaikutusta, %	33,9	30,3	31,3
Liikevoitto (EBIT)	20,0	12,1	19,2
Liikevoittomarginaali, %	18,8	12,3	14,3
Oikaistu liikevoitto	31,0	26,8	37,7
Oikaistu liikevoittomarginaali, %	29,1	27,3	28,1
Liikevaihto uusista tuotteista ja palveluista	4,2	7,7	10,5
Uusien tuotteiden ja palveluiden osuus liikevaihdosta, %	3,9	7,8	7,8
Osakekohtainen tulos, laimentamaton, euroa	0,60	0,33	0,54
Osakekohtainen tulos, laimennusvaikutuksella oikaistu, euroa	0,60	0,33	0,54
Osakekohtainen tulos, vertailukelpoinen, euroa ¹	0,88	0,60	0,90
Nettovelan suhde oikaistuun käyttökatteeseen, x	3,0	3,5	3,3

¹ Vertailukelpoinen pro forma -osakekohtainen tulos ei sisällä yrityshankintojen käyvän arvon oikaisujen poistoja eikä niiden verovaikutusta.

Vaihtoehtoisten pro forma -tunnuslukujen täsmäytys lähimpään IFRS-tunnuslukuun

OIKAISTU PRO FORMA –KÄYTTÖKATE			
Miljoonaa euroa	Toteuma		
	1.1. – 30.9.2019	1.1. – 30.9.2018	1.1. – 31.12.2018
Liikevoitto (IFRS)	20,0	12,1	19,2
Poistot	15,4	11,3	15,5
Käyttökate	35,5	23,4	34,8
Vertailukelpoisuuteen vaikuttavat erät			
Yritysjärjestelyihin ja integraatioon liittyvät kulut	1,3	3,7	4,2
Irtisanomisiin liittyvät maksut	1,2	1,8	2,1
Merkittävistä sääntelymuutoksista johtuvat ulkopuoliset kulut	-	0,9	0,9
Maksetut vahingonkorvaukset	-	0,1	0,1
Vertailukelpoisuuteen vaikuttavat erät yhteensä	2,5	6,5	7,3
Oikaistu käyttökate	37,9	29,8	42,1
IFRS 16 -vuokratulot	-1,7	-	-
Oikaistu käyttökate ilman IFRS 16 -vaikutusta	36,2	29,8	42,1

OIKAISTU PRO FORMA –LIIKEVOITTO			
Miljoonaa euroa	Toteuma		
	1.1. – 30.9.2019	1.1. – 30.9.2018	1.1. – 31.12.2018
Liikevoitto (IFRS)	20,0	12,1	19,2
Yrityshankintojen käyvän arvon oikaisujen poistot	8,5	8,2	11,1
Vertailukelpoisuuteen vaikuttavat erät			
Yritysjärjestelyihin ja integraatioon liittyvät kulut	1,3	3,7	4,2
Irtisanomisiin liittyvät maksut	1,2	1,8	2,1
Merkittävistä sääntelymuutoksista johtuvat ulkopuoliset kulut	-	0,9	0,9
Maksetut vahingonkorvaukset	-	0,1	0,1
Vertailukelpoisuuteen vaikuttavat erät yhteensä	2,5	6,5	7,3
Oikaistu liikevoitto	31,0	26,8	37,7

PRO FORMA –OSAKEKOHTAINEN TULOS, VERTAILUKELPOINEN			
Miljoonaa euroa (ellei toisin mainita)	Toteuma		
	1.1. – 30.9.2019	1.1. – 30.9.2018	1.1. – 31.12.2018
Emoyhtiön omistajille kuuluva pro forma -tulos (IFRS)	14,3	7,9	12,9
Yrityshankintojen käyvän arvon oikaisujen poistot	8,5	8,2	11,1
Yrityshankintojen käyvän arvon oikaisujen poistojen verovaikutus	-1,8	-1,8	-2,4
Emoyhtiön omistajille kuuluva vertailukelpoinen pro forma -tulos	21,0	14,4	21,6
Ulkona olevan pro forma -osakemäärän painotettu keskiarvo (kpl)	23 983 640	23 941 255	23 944 458
Pro forma -osakekohtainen tulos, vertailukelpoinen (euroa)	0,88	0,60	0,90

LIITE 2. KONSERNIN TUNNUSLUVUT

Asiakastieto Group Oyj esittää vaihtoehtoisia tunnuslukuja lisätietona IFRS:n mukaisesti laadituissa konsernin tuloslaskelmissa, taseissa ja rahavirtalaskelmissa esitetyille tunnusluvuille kuvaamaan liiketoimintonsa taloudellista kehitystä ja parantaakseen vertailukelpoisuutta eri kausien välillä. Johdon näkemyksen mukaan vaihtoehtoiset tunnusluvut antavat merkityksellistä lisätietoa johdolle, sijoittajille, arvopaperimarkkina-analytikoille ja muille tahoille konsernin toiminnan tuloksesta, taloudellisesta asemasta ja rahavirroista. Vaihtoehtoiset tunnusluvut eivät sisälly sellaisinaan IFRS:n mukaan laadittuihin konsernitilinpäätöksiin, vaan ne on johdettu IFRS-konsernitilinpäätöksistä oikaisemalla konsernin tuloslaskelmissa, konsernitaseissa ja konsernin rahavirtalaskelmissa olevia eriä ja / tai suhteuttamalla näitä toisiinsa. Vaihtoehtoisia tunnuslukuja ei tulisi pitää korvaavina mittareina verrattuna IFRS-tilinpäätösnormistossa määriteltyihin tunnuslukuihin. Kaikki yhtiöt eivät laske vaihtoehtoisia tunnuslukuja yhdenmukaisella tavalla, ja siksi yhtiön vaihtoehtoiset tunnusluvut eivät välttämättä ole vertailukelpoisia muiden yhtiöiden samalla tavalla nimitettyjen tunnuslukujen kanssa.

Lisäksi Asiakastieto Group Oyj esittää joitakin liiketoimintansa tuloksellisuutta koskevia tunnuslukuja pro forma -perusteisesti kuvataksaan UC:n hankinnan ja väliaikaisrahoituksen vaikutusta ikään kuin kyseiset transaktiot olisivat toteutuneet aikaisempaan ajankohtana. Pro forma -taloudellisten tietojen laatimisperustaa koskevat tiedot ja laskennan perustana olevat tilintarkastamattomat pro forma -tuloslaskelmat on esitetty Liitteessä 1. Konsernin pro forma -taloudelliset tiedot.

Tämän osavuositiedon vaihtoehtoiset tunnusluvut on laskettu noudattaen samoja periaatteita kuin vuoden 2018 hallituksen toimintakertomuksessa on esitetty.

TULOS- JA KASSAVIRTATUNNUSLUVUT					
Miljoonaa euroa	1.7. – 30.9.2019	1.7. – 30.9.2018	1.1. – 30.9.2019	1.1. – 30.9.2018	1.1. – 31.12.2018
Liikevaihto	36,7	31,4	106,8	62,2	98,1
Liikevaihdon kasvu, %	16,8	135,4	71,6	49,5	74,6
Käyttökate (EBITDA)	13,3	8,2	35,5	15,3	26,7
Käyttökatemarginaali, %	36,3	26,2	33,2	24,6	27,2
Oikaistu käyttökate	14,0	10,9	37,9	23,9	36,1
Oikaistu käyttökatemarginaali, %	38,1	34,6	35,5	38,4	36,8
Oikaistu käyttökate ilman IFRS 16 -vaikutusta	13,4	10,9	36,2	23,9	36,1
Oikaistu käyttökatemarginaali ilman IFRS 16 -vaikutusta, %	36,5	34,6	33,9	38,4	36,8
Liikevoitto (EBIT)	8,3	4,4	20,0	9,6	16,7
Liikevoittomarginaali, %	22,7	14,0	18,8	15,4	17,0
Oikaistu liikevoitto	12,0	9,8	31,0	21,2	32,0
Oikaistu liikevoittomarginaali, %	32,8	31,3	29,1	34,0	32,7
Vapaa kassavirta	12,5	4,1	25,2	8,0	15,9
Kassavirtasuhde, %	94,1	49,4	71,0	52,4	59,6
Liikevaihto uusista tuotteista ja palveluista	1,2	2,7	4,2	5,8	8,6
Uusien tuotteiden ja palveluiden osuus liikevaihdosta, %	3,4	8,6	3,9	9,3	8,8
Osakekohtainen tulos, laimentamaton, euroa	0,25	0,12	0,60	0,33	0,56
Osakekohtainen tulos, laimennusvaikutuksella oikaistu, euroa	0,25	0,12	0,60	0,33	0,56
Osakekohtainen tulos, vertailukelpoinen, euroa ¹	0,35	0,21	0,88	0,45	0,78

¹ Vertailukelpoinen osakekohtainen tulos ei sisällä yritysankintojen käyvän arvon oikaisujen poistoja eikä niiden verovaikutusta.

TASEEN TUNNUSLUVUT					
Miljoonaa euroa	1.7. – 30.9.2019	1.7. – 30.9.2018	1.1. – 30.9.2019	1.1. – 30.9.2018	1.1. – 31.12.2018
Tase yhteensä	542,9	544,5	542,9	544,5	545,9
Nettovelka	152,7	143,4	152,7	143,4	137,0
Nettovelan suhde oikaistuun käyttökatteeseen, x	2,7	pro forma 3,5	3,0	pro forma 3,5	pro forma 3,3
Oman pääoman tuotto, %	7,9	3,7	6,1	4,0	5,4
Sijoitetun pääoman tuotto, %	7,0	3,7	5,5	4,1	5,2
Nettovelkaantumisaste, %	50,4	45,3	50,4	45,3	42,6
Omavaraisuusaste, %	56,8	58,9	56,8	58,9	59,6
Bruttoinvestoinnit	2,1	1,3	7,9	3,8	5,6

Vaihtoehtoisten tunnuslukujen täsmäytys lähimpään IFRS-tunnuslukuun

KÄYTTÖKATE JA OIKAISTU KÄYTTÖKATE					
Tuhatta euroa	1.7. – 30.9.2019	1.7. – 30.9.2018	1.1. – 30.9.2019	1.1. – 30.9.2018	1.1. – 31.12.2018
Liikevoitto	8 343	4 401	20 020	9 578	16 704
Poistot	4 981	3 814	15 433	5 718	9 995
Käyttökate	13 324	8 214	35 453	15 296	26 699
Vertailukelpoisuuteen vaikuttavat erät					
Yritysjärjestelyihin ja integraatioon liittyvät kulut	411	896	1 272	6 836	7 266
Irtisanomisiin liittyvät maksut	249	1 581	1 216	1 581	1 935
Merkittävät sääntelymuutoksista johtuvat ulkopuoliset kulut	-	94	-	103	142
Maksetut vahingonkorvaukset	-	80	-	80	80
Vertailukelpoisuuteen vaikuttavat erät yhteensä	659	2 651	2 488	8 600	9 424
Oikaistu käyttökate	13 983	10 865	37 941	23 897	36 122
IFRS 16 -vuokratulot	-601	-	-1 707	-	-
Oikaistu käyttökate ilman IFRS 16 -vaikutusta	13 383	10 865	36 234	23 897	36 122

LIIKEVOITTO JA OIKAISTU LIIKEVOITTO					
Tuhatta euroa	1.7. – 30.9.2019	1.7. – 30.9.2018	1.1. – 30.9.2019	1.1. – 30.9.2018	1.1. – 31.12.2018
Liikevoitto	8 343	4 401	20 020	9 578	16 704
Yrityshankintojen käyvän arvon oikaisujen poistot	3 038	2 766	8 535	3 001	5 915
Vertailukelpoisuuteen vaikuttavat erät					
Yritysjärjestelyihin ja integraatioon liittyvät kulut	411	896	1 272	6 836	7 266
Irtisanomisiin liittyvät maksut	249	1 581	1 216	1 581	1 935
Merkittävät sääntelymuutoksista johtuvat ulkopuoliset kulut	-	94	-	103	142
Maksetut vahingonkorvaukset	-	80	-	80	80
Vertailukelpoisuuteen vaikuttavat erät yhteensä	659	2 651	2 488	8 600	9 424
Oikaistu liikevoitto	12 040	9 817	31 043	21 180	32 042

VAPAA KASSAVIRTA					
Tuhatta euroa	1.7. – 30.9.2019	1.7. – 30.9.2018	1.1. – 30.9.2019	1.1. – 30.9.2018	1.1. – 31.12.2018
Liiketoiminnan rahavirta	14 610	5 559	31 721	11 292	19 527
Maksetut korot ja muut rahoituskulut	68	268	1 538	1 049	2 092
Saadut korot ja muut rahoitustuotot	0	-3	-161	-3	-7
Aineellisten käyttöomaisuushyödykkeiden ja aineettomien hyödykkeiden hankinnat	-2 141	-1 762	-7 930	-4 326	-5 691
Vapaa kassavirta	12 537	4 062	25 168	8 012	15 921

Pro forma -muotoisten vaihtoehtoisten tunnuslukujen täsmäytykset käyvät ilmi tämän osavuositiedotuksen Liitteestä 1. Konsernin pro forma -taloudelliset tiedot.

Vaihtoehtoisten tunnuslukujen laskentakaavat
TUNNUSLUKIJEN LASKENTAKAAVAT

Käyttökate	Liikevoitto + poistot
Vertailukelpoisuuteen vaikuttavat erät	Olellaisia, tavanomaisesta liiketoiminnasta poikkeavia eriä, jotka ovat i) yritysjärjestelyihin ja integraatioihin liittyviä kuluja, ii) irtisanomisiin liittyviä maksuja, iii) maksettua vahingonkorvauksia ja iv) merkittävistä sääntelymuutoksista johtuvia ulkopuolisia kuluja
Oikaistu käyttökate	Käyttökate + vertailukelpoisuuteen vaikuttavat erät
Oikaistu käyttökate ilman IFRS 16 -vaikutusta	Oikaistu käyttökate + IFRS 16 -vuokratulot
Oikaistu liikevoitto	Liikevoitto ilman yrityshankintojen käyvän arvon oikaisujen poistoja + vertailukelpoisuuteen vaikuttavat erät
Liikevaihto uusista tuotteista ja palveluista	Liikevaihto uusista tuotteista ja palveluista lasketaan viimeisen 24 kuukauden aikana markkinoille tuotujen tuotteiden ja palveluiden liikevaihtona.
Vapaa kassavirta	Liiketoiminnan rahavirta, johon on lisätty maksetut korot ja muut rahoituskulut, vähennetty saadut korot ja muut rahoitustuotot ja vähennetty aineellisten käyttöomaisuushyödykkeiden ja aineettomien hyödykkeiden hankinnat
Kassavirtasuhde, %	$\frac{\text{Vapaa kassavirta}}{\text{Käyttökate}} \times 100$
Nettovelka	Korolliset velat – rahavarat
Nettovelan suhde oikaistuun käyttökatteeseen, x	$\frac{\text{Nettovelka}}{\text{Oikaistu käyttökate}}$
Oman pääoman tuotto, %	$\frac{\text{Kauden voitto (tappio)}}{\text{Oma pääoma (kauden keskiarvo)}} \times 100$
Sijoitetun pääoman tuotto, %	$\frac{\text{Voitto (tappio) ennen veroja + rahoituskulut}}{\text{Taseen loppusumma – korottomat velat (kauden keskiarvo)}} \times 100$
Nettovelkaantumisaste, %	$\frac{\text{Korolliset velat – rahavarat}}{\text{Oma pääoma yhteensä}} \times 100$
Omavaraisuusaste, %	$\frac{\text{Oma pääoma yhteensä}}{\text{Taseen loppusumma – saadut ennakot}} \times 100$
Osakekohtainen tulos, laimentamaton	Emoyhtiön omistajille kuuluva kauden nettotulos jaettuna ulkona olevien osakkeiden lukumäärän painotetulla keskiarvolla
Osakekohtainen tulos, laimennusvaikutuksella oikaistu	Emoyhtiön omistajille kuuluva kauden nettotulos jaettuna ulkona olevien osakkeiden lukumäärän painotetulla keskiarvolla huomioiden johdon pitkän aikavälin kannustinjärjestelmään liittyvä laimentava vaikutus

Osakekohtainen tulos,
vertailukelpoinen

Emoyhtiön omistajille kuuluva kauden nettotulos ilman yrityshankintojen käyvän arvon oikaisujen poistoa verovaikutuksella huomioituna jaettuna ulkona olevien osakkeiden lukumäärän painotetulla keskiarvolla

Bruttoinvestoinnit

Bruttoinvestoinnit ovat kauden pitkävaikutteisia käyttöomaisuushankintoja, joista ei ole vähennetty omaisuuden myyntejä tai liiketoiminnoista luopumisia. Käyttöomaisuus käsittää pääsääntöisesti aineelliset käyttöomaisuushyödykkeet ja aineettomat hyödykkeet

Vaihtoehtoisten tunnuslukujen käyttötarkoitukset

Käyttökate, oikaistu käyttökate ja oikaistu liikevoitto esitetään vaihtoehtoisina tunnuslukuina, sillä ne yhtiön näkemyksen mukaan parantavat ymmärrystä konsernin liiketoiminnan tuloksesta ja ne ovat usein analyytikoiden, sijoittajien ja muiden osapuolten käyttämiä tunnuslukuja.

Oikaistu käyttökate ilman IFRS 16 -vaikutusta esitetään vaihtoehtoisena tunnuslukuina 1.1.2019 alkaen, sillä se yhtiön näkemyksen mukaan parantaa ymmärrystä konsernin liiketoiminnan tuloksellisuudesta suhteessa vertailukauteen. IFRS 16 Vuokrasopimukset -standardin käyttöönotolla on merkittävä vaikutus oikaistuun käyttökatteeseen, joka on konsernin keskeinen kannattavuuden kehitystä kuvaava vaihtoehtoinen tunnusluku.

Liikevaihto uusista tuotteista ja palveluista esitetään vaihtoehtoisena tunnuslukuina, sillä se yhtiön näkemyksen mukaan kuvaa yhtiön liikevaihdon kehitystä ja rakennetta.

Vapaa kassavirta, kassavirtasuhde ja bruttoinvestoinnit esitetään vaihtoehtoisina tunnuslukuina, sillä ne yhtiön näkemyksen mukaan kuvaavat yhtiön liiketoiminnan rahavirtatarpeita ja ne ovat usein analyytikoiden, sijoittajien ja muiden osapuolten käyttämiä.

Nettovelka, nettovelan suhde oikaistuun käyttökatteeseen, oman pääoman tuotto ja sijoitetun pääoman tuotto esitetään vaihtoehtoisina tunnuslukuina, sillä ne yhtiön näkemyksen mukaan ovat hyödyllisiä mittareita konsernin kyvyllä hankkia rahoitusta ja suoritua veloistaan ja ne ovat usein analyytikoiden, sijoittajien ja muiden osapuolten käyttämiä.

Nettovelkaantumisaste ja omavaraisuusaste esitetään vaihtoehtoisina tunnuslukuina, sillä ne yhtiön näkemyksen mukaan kuvaavat rahoitukseen liittyvän riskin tasoa ja auttavat seuraamaan konsernin liiketoiminnassa käytettävän pääoman tasoa.

Vertailukelpoinen osakekohtainen tulos esitetään vaihtoehtoisena tunnuslukuina, sillä se yhtiön näkemyksen mukaan auttaa kuvaamaan yhtiön tuloksen jakautumista omistajille.

Konsernin tuloslaskelma vuosineljänneksittäin

KONSERNIN TULOSLASKELMA						
Tuhatta euroa	Q3 2019	Q2 2019	Q1 2019	Q4 2018	Q3 2018	Q2 2018
Liikevaihto	36 681	35 565	34 522	35 910	31 410	15 728
Liiketoiminnan muut tuotot	99	8	25	-11	33	14
Materiaalit ja palvelut	-6 435	-6 150	-5 609	-5 912	-5 532	-3 712
Henkilöstökulut	-8 778	-10 481	-9 828	-9 965	-9 905	-3 424
Liiketoiminnan muut kulut	-8 735	-8 660	-8 339	-9 111	-8 158	-7 021
Valmistus omaan käyttöön	492	510	566	492	366	390
Poistot	-4 981	-5 771	-4 681	-4 276	-3 814	-977
Liikevoitto	8 343	5 021	6 656	7 126	4 401	997
Rahoitustuotot	13	90	10	-107	114	0
Rahoituskulut	-692	-701	-827	-686	-891	-327
Rahoitustuotot ja -kulut	-679	-611	-818	-793	-776	-326
Voitto ennen veroja	7 664	4 410	5 838	6 333	3 624	671
Tuloverot	-1 686	-877	-1 038	-1 406	-707	-704
Kauden tulos	5 978	3 533	4 800	4 926	2 917	-33
Erät, jotka saatetaan siirtää tulosvaikutteisiksi:						
Muuntoerot ulkomaisista yksiköistä	-3 491	-4 256	-3 960	717	4 733	-
Ulkomaisiin yksiköihin tehtyjen nettosisojou- tuksien suojaukset	776	996	888	-858	-	-
Eriin liittyvät tuloverot	-155	-199	-178	172	-	-
	-2 870	-3 460	-3 249	31	4 733	-
Erät, joita ei siirretä tulosvaikutteisiksi:						
Työsuhteen päättymisen jälkeisten etuus- velvoitteiden uudelleen määrittämisestä johtuvat erät	-	-	-	-687	-	-
Eriin liittyvät tuloverot	-	-	-	142	-	-
	-	-	-	-546	-	-
Kauden muut laajan tuloksen erät verovaikutus huomioon otettuna	-2 870	-3 460	-3 249	-515	4 733	-
Kauden laaja tulos	3 108	73	1 551	4 411	7 650	-33
Tuloksen jakautuminen:						
Emoyrityksen omistajille	5 978	3 533	4 800	4 926	2 917	-33
Laajan tuloksen jakautuminen:						
Emoyrityksen omistajille	3 108	73	1 551	4 411	7 650	-33
Emoyrityksen omistajille kuuluva kauden osakekohtainen tulos:						
Laimentamaton, euroa	0,25	0,15	0,20	0,21	0,12	-0,00
Laimennusvaikutuksella oikaistu, euroa	0,25	0,15	0,20	0,21	0,12	-0,00



Asiakastieto Group Oyj

- Puh. 010 270 7200
- Hermannin rantatie 6
- PL 16, 00581 Helsinki
- Y-TUNNUS 2194007-7
- investors.asiakastieto.fi