

## Positiva resultat trots motvind i marknaden

### Första kvartalet 2025

- **Periodens omsättning:** 27,1 MSEK (32,1 MSEK)
- **Rörelseresultat:** 10,2 MSEK (7,4 MSEK) med en rörelsemarginal på 37,7% (23,0%)
- **Resultat per aktie:** 1,08 SEK per aktie (0,87 SEK per aktie)
- **Kassaflöde från verksamheten:** 12,2 MSEK (15,2 MSEK)
- Start av serieproduktion för tunga fordon hos First Automobile Works (FAW), Kina
- Start av serieproduktion för tunga fordon för MAN, Tyskland
- Första installationen i Indien säkrad med Saroj Group; med målsättning om installation i andra kvartalet
- Installationsbas: 57 (57) installationer, varav 26 (25) helautomatiska system, 23 (25) minisystem och åtta (sju) spårbarhetssystem i 13 (13) länder

### Nyckeltal och siffror

Belopp i miljoner kronor, om ej annat anges	Januari–Mars			Januari–December		
	2025	2024	%	2024	2023	%
Motorekvivalenter uppräknat till årstakt, miljoner	3,1	3,9	-21%	3,6	3,7	-3%
Återkommande intäkter*	26,6	30,7	-13%	123,0	127,0	-3%
Nettoomsättning**	27,1	32,1	-16%	135,6	134,4	1%
Bruttomarginal, %	69,3	70,1	-1%	72,5	73,3	-1%
Rörelseresultat	10,2	7,4	38%	43,2	42,7	1%
Rörelsemarginal, %	37,7	23,0	64%	31,9	31,8	0%
Resultat per aktie, kronor**	1,08	0,87	24%	4,85	5,94	-18%
Betald utdelning per aktie, kronor	-	-	-	6,10	5,50	11%

\* Återkommande intäkter från produktionsavgifter, förbrukningsmaterial och licensavgifter för uthyrd programvara

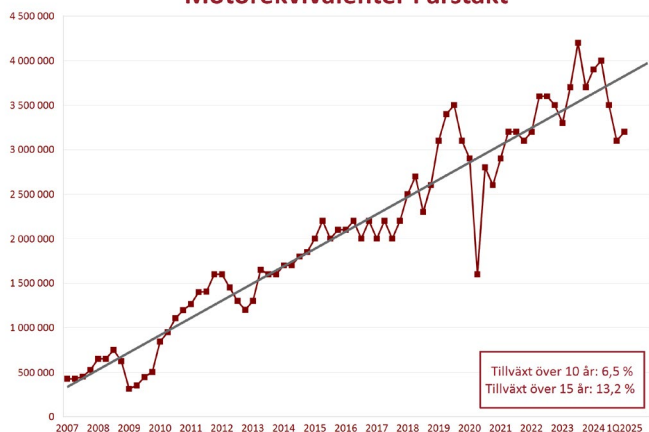
\*\* I enlighet med IFRS. Övriga nyckeltal och data per aktie definieras som "Alternative Performance Measures" (APMs).

Definition av nyckeltal återfinns efter "Nyckeltal samt data per aktie – koncernen" i denna rapport

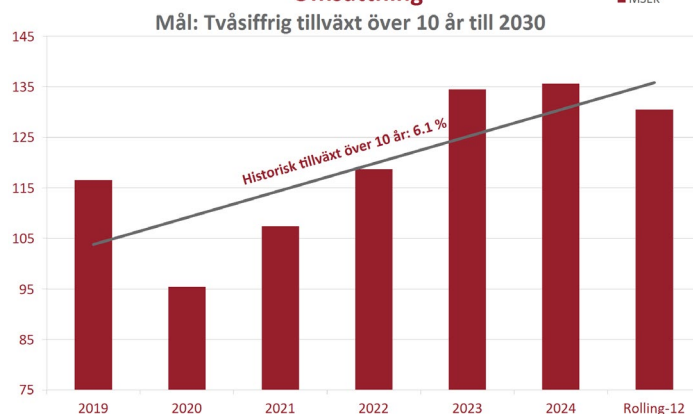
**SinterCast** är världens ledande leverantör av processtyrningssystem för tillförlitlig volymproduktion av kompaktgråjärn (CGI). Starkare, styvare och mer hållbart än konventionellt gjutjärn möjliggör utveckling av mindre, lättare och mer bränsleeffektiva motorer för användning i personbilar, tunga fordon och inom industriell kraft. Användningen av SinterCast-CGI bidrar för närvarande till en reduktion av cirka tio miljoner ton koldioxid per år. Med 57 installationer i 13 länder erbjuder SinterCast hållbara lösningar för tillverkning och transport till den globala gjuteri- och fordonsindustrin. SinterCast är noterat vid Nasdaq Stockholm, Small Cap, (SINT). För mer information: [www.sintercast.com](http://www.sintercast.com)

## Finansiella mål och långsiktiga tillväxtutsikter

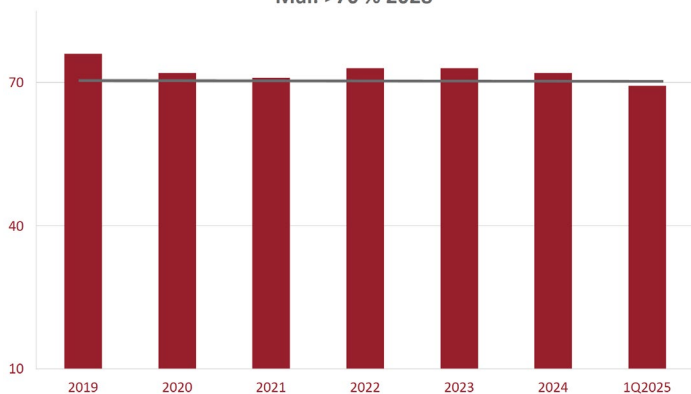
**Motorekvivalenter i årstakt**



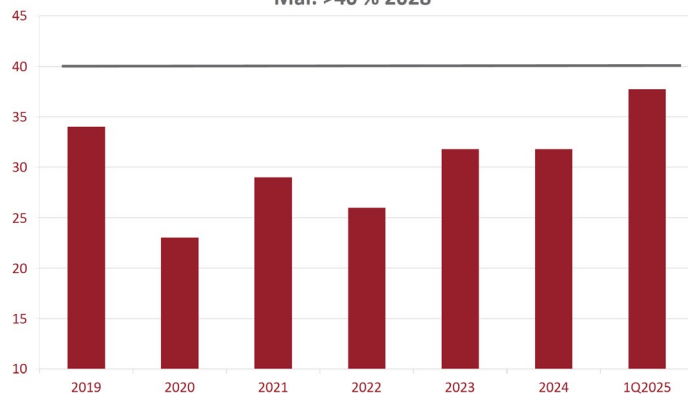
**Omsättning**



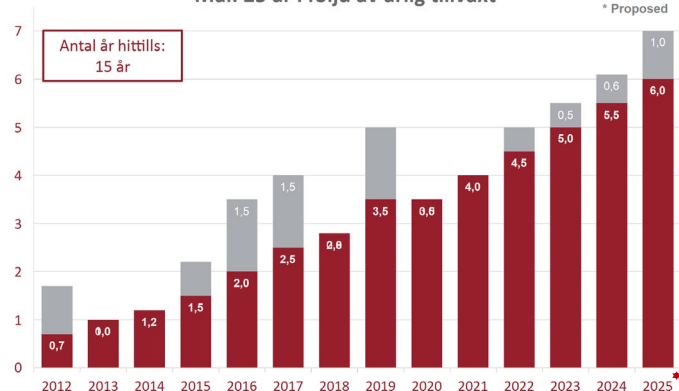
**Bruttomarginal**  
Mål: >70 % 2028



**Rörelsemarginal**  
Mål: >40 % 2028

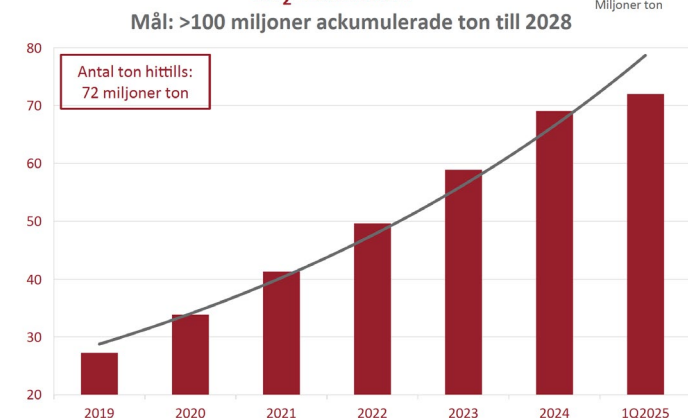


**Ordinarie utdelning**  
Mål: 25 år i följd av årlig tillväxt



**CO<sub>2</sub>-reduktion**

Mål: >100 miljoner ackumulerade ton till 2028



## Vd:s kommentarer

### Positiva resultat trots motvind i marknaden – förbättrad framtidsutsikt

För andra kvartalet i följd var serieproduktionen 3,1 miljoner (3,9 miljoner) motorekvivalenter i årstakt, sammantaget beroende på att ett högvolympprogram avslutades i september 2024, en avmattning i försäljningen av tunga fordon sedan mitten av 2024, samt ökade globala handelspolitiska osäkerheter. Periodens intäkter uppgick till 27,1 MSEK (32,1 MSEK). Återkommande intäkter stod för 98,5 % (95,4 %) av den totala omsättningen. Tack vare proaktiva kostnadsreduktioner, god försäljning av förbrukningsvaror samt valutaomvärderingsvinster, främst kopplade till säkringskontrakt i USD, uppgick kvartalets rörelseresultat till 10,2 MSEK (7,4 MSEK), vilket motsvarar en rörelsemarginal om 37,7 % (23,0 %). Sammanfattningsvis låg omsättningen i linje med förväntningarna och helårsprognosen förblir oförändrad genom en förväntning om ökad serieproduktion och planerade installationsaktiviteter som förväntas intensifieras under andra halvåret.

Genom återgången till en serieproduktionstakt på 3,1 miljoner motorekvivalenter blir 2025 ett år av återhämtning. Återhämtningen kommer att stödjas av produktionsstarten av nya motorprogram för tunga fordon hos First Automobile Works (FAW) i Kina – tillkännagivet i januari – samt hos MAN i Tyskland – tillkännagivet i februari. Tillsammans har dessa program potential att ge upp till en miljon motorekvivalenter ytterligare per år vid full produktionsvolym. På kort sikt kommer 2025 även att gynnas av planerade produktionsstartar av nya serieproduktionsprogram som ännu inte offentliggjorts samt av en allmän bedömning inom industrin att marknadsförhållanden och försäljningen av tunga fordon kommer att förbättras under det andra halvåret.

### Förändrat landskap för tullar och utsläppslagstiftning

De senaste förändringarna av internationella tullar på fordon och bildelar har skapat betydande osäkerhet inom fordonsindustrin. I SinterCasts fall finns det inga gjuterier i USA som producerar motorblock och cylinderhuvuden i gjutjärn. Alla motorblock och cylinderhuvuden i gjutjärn importeras, främst från Mexiko och Brasilien, några komponenter från Europa och inga, ännu, från Asien. Eftersom USA måste importera 100 % av sina motorblock och cylinderhuvuden i gjutjärn, kan tullarna inte direkt påverka SinterCasts serieproduktion. Däremot kan en minskning av fordonsförsäljningen till följd av framtida tullar indirekt påverka SinterCast negativt.

Parallellt med tullförändringarna har Trump-administrationen beslutat att skjuta upp den EPA-lagstiftning om utsläpp som skulle träda i kraft 2027. Denna lagstiftning hade två huvudsakliga konsekvenser för branschen: dels en förväntat förköpseffekt av fordon under 2026, vilket skulle stärka försäljningen av tunga fordon på kort sikt; dels en gradvis ökning av andelen eldrivna tunga fordon – upp till 10 % år 2028 och 30 % år 2032. Förseningen innebär att förköpseffekten uteblir 2026, men viktigare för SinterCast är att omställningen till eldrivna tunga fordon i Nordamerika därmed fördröjs. På samma sätt har Euro 7-lagstiftningen i Europa för tunga fordon senarelagts från 2027 till 2029. Dessa förseningar väntas också bromsa investeringar i infrastruktur, vilket ytterligare fördröjer övergången till eldrivna tunga fordon. Det nuvarande lagstiftningslandskapet i både Europa och USA kommer att öka möjligheterna för tunga fordon med förbränningsmotorer som använder rena bränslen som biodiesel, HVO, förnybar naturgas, syntetiska flytande bränslen och väte. De operativa och miljömässiga fördelarna med dessa netto-nollbränslen, i kombination med den befintliga infrastrukturen för produktion, service och tankning av förbränningsmotorer, kommer att säkerställa att förbränningsmotorn är en viktig del av den långsiktiga lösningen för hållbara transporter.

**Installationerna är, som förväntat, förskjutna mot andra halvåret**

Installationsintäkterna under första kvartalet var måttliga och uppgick till 0,2 MSEK (1,2 MSEK), men planeringsarbetet fortlöpte positivt. Detta inkluderar det första åtagandet i Indien, hos Saroj Group, som offentliggjordes den 10 februari, med målsättning om installation i andra kvartalet. Intäkter kommer även från försäljningen av CGI System 4000 till Maringá Soldas-gjuteriet i Brasilien, tillkännagiven den 16 september 2024, där importen av utrustningen har inväntat godkännande från den brasilianska tullmyndigheten. Myndighetsgodkännandet blev klart föregående vecka och Intäkterna från Maringá, cirka 2,5 MSEK, förväntas redovisas under tredje kvartalet. Flera installationsmöjligheter är under diskussion, med målet att säkra åtaganden under första halvåret och slutföra installationerna innan årets slut. Trots att vissa gjuterier överväger investeringsbeslut mot bakgrund av osäkerheterna kring handel och tullar, kvarstår målet för 2025 om att överträffa 2024 års installationsintäkter på 11,4 MSEK.



Dr Steve Dawson  
Vd & koncernchef

## Finansiell sammanfattning

### Intäkter

Intäkterna för SinterCast-koncernen härrör sig huvudsakligen från intäkter från serieproduktion, utrustning, och kundservice.

Nettoomsättning per intäktslag	Januari–Mars		Januari–December	
	2025	2024	2024	2023
(Belopp i miljoner kronor)				
<b>Återkommande intäkter från serieproduktion<sup>1</sup></b>	<b>26,6</b>	30,7	<b>123,0</b>	127,0
<b>Utrustning<sup>2</sup></b>	<b>0,2</b>	1,2	<b>11,4</b>	6,0
<b>Service<sup>3</sup></b>	<b>0,2</b>	0,3	<b>1,2</b>	1,5
<b>Summa</b>	<b>27,1</b>	<b>32,1</b>	<b>135,6</b>	<b>134,4</b>
<b>Antal levererade Provtagningskoppar</b>	<b>45 900</b>	<b>44 600</b>	<b>202 025</b>	<b>205 700</b>

1 Återkommande intäkter från produktionsavgifter, förbrukningsmaterial och licensavgifter för uthyrd programvara

2 Intäkter från sålda eller uthyrda CGI- och Tracking-systeminstallationer och reservdelar

3. Intäkter från utförd fältservice, kunddemonstrationer och testbitar.

Under **Januari–Mars 2025** minskade intäkterna med 15,8 % till 27,1 MSEK (32,1 MSEK), främst på grund av den sammantagna effekten av avslutandet av ett volymprogram i september 2024, en avmattning i försäljningen av tunga fordon sedan mitten av 2024, samt ökade globala handelspolitiska osäkerheter. Återkommande intäkter från serieproduktion minskade med 13,1 % och uppgick till 26,6 MSEK (30,7 MSEK), motsvarande 98,5% (95,4%) av den totala omsättningen. Omsättningen härleds till en serieproduktion på 3,1 miljoner (3,9 miljoner) motorekvivalenter i årstakt, 45 900 (44 600) levererade provtagningskoppar. Intäkter från utrustning uppgick till 0,2 MSEK (1,2 MSEK). Fjölårskvartalets intäkter inkluderade uppgraderingar vid två gjuterier i Europa. Intäkter från service uppgick till 0,2 MSEK (0,3 MSEK). Valutakursförändringar påverkade omsättningen positivt med 3 % under perioden.

### Resultat

Affärsverksamheten hos SinterCast återspeglas bäst av rörelseresultatet. Detta beror på att "Periodens resultat efter skatt" och "Resultat per aktie" påverkas av omvärdering av uppskjuten skattefordran.

Resultatsammanfattning	Januari–Mars		Januari–December	
	2025	2024	2024	2023
(Belopp i miljoner kronor om inte annat anges)				
<b>Bruttomarginal, %</b>	<b>69,3</b>	70,1	<b>72,5</b>	73,3
<b>Rörelseresultat</b>	<b>10,2</b>	7,4	<b>43,2</b>	42,7
<b>Rörelsemarginal, %</b>	<b>37,7</b>	23,0	<b>31,9</b>	31,8
<b>Periodens resultat efter skatt</b>	<b>7,6</b>	6,2	<b>34,3</b>	42,1
<b>Resultat per aktie (SEK)</b>	<b>1,08</b>	0,87	<b>4,83</b>	5,94

Rörelseresultatet för perioden **Januari–Mars 2025** ökade med 2,8 MSEK till 10,2 MSEK (7,4 MSEK) vilket sammantaget beror på en förbättring av övriga kostnader och intäkter med 5,7 MSEK, en minskning av rörelsekostnaderna med 0,9 MSEK och en minskning av bruttomarginalen med 3,8 MSEK. Rörelsekostnadernas minskning är främst till följd av ett lägre antal anställda efter proaktiv övertalighetsreduktion genomförd under 2024.

Övriga rörelseintäkter och kostnader förbättrades sammantaget med 5,7 MSEK, främst till följd av valutakursförändringar som resulterade i att realiserade omräkningsförluster från befintliga valutaterminskontrakt omvandlades till realiserade vinster. Resultat efter skatt för perioden ökade med 1,5 MSEK till 7,6 MSEK (6,2 MSEK) främst på grund av en ökning av rörelseresultatet med 2,8 MSEK, och redovisad högre bolagsskatt på 1,5 MSEK.

### Bolagsskatt och uppskjuten skattefordran

Skattkostnad under perioden **Januari–Mars 2025** uppgick till 2,5 MSEK (1,2 MSEK). Koncernens totala historiska skattemässiga underskott möjliga att beakta beräknas till 192,1 MSEK (241,5 MSEK) vilket resulterade i att 39,6 MSEK (49,7 MSEK) har aktiverats som uppskjuten skattefordran. Det bedöms att SinterCast kommer att börja betala svensk bolagsskatt ungefär i slutet av 2027 eller början av 2028, beroende på resultat och valutakurser.

### Kassaflöde, likviditet och investeringar

Under **Januari–Mars 2025** försämrades kassaflödet från verksamheten med 3,0 MSEK, jämfört med samma period föregående år, främst på grund av ett förbättrat kassaflöde innan förändringar i rörelsekapital om 2,2 MSEK beroende på ett förbättrat rörelseresultat och lägre avskrivningar och en försämring av rörelsekapitalet om 5,3 MSEK. Rörelsekapitalsförbättringen sedan årsskiftet beror främst på förbättrat kassaflöde från kundfordringar om 5,5 MSEK (10,3 MSEK) samt minskade rörelseskulder om 3,2 MSEK (4,4 MSEK). De totala investeringarna uppgick till 0,1 MSEK (0,1 MSEK). Efter återköp av aktier för 1,7 MSEK och IFRS 16 leasebetalning om 0,4 MSEK uppgår det totala kassaflödet till 10,0 MSEK (13,6 MSEK). Likviditeten den 31 mars 2025 uppgick till 33,2 MSEK (25,8 MSEK). Tillsammans med den outnyttjade checkräkningskrediten på 12,5 MSEK uppgår tillgänglig likviditet till 45,7 MSEK. SinterCast har för närvarande inga lån.

Översikt kassaflöde (Belopp i miljoner kronor om inte annat anges)	Januari–Mars		Δ
	2025	2024	2025 vs 2024
Kassaflöde från verksamheten, före förändring i rörelsekapital	10,8	8,6	2,2
Förändring av rörelsekapital	1,4	6,7	-5,3
<b>Kassaflöde från verksamheten</b>	<b>12,2</b>	15,2	-3,0
Kassaflöde från investeringsverksamheten	-0,1	-0,1	0,0
Kassaflöde från finansieringsverksamheten	-2,1	-1,6	-0,5
<b>Summa kassaflöde</b>	<b>10,0</b>	13,6	-3,5
<b>Likviditet</b>	<b>33,2</b>	25,8	

### Risker och osäkerhetsfaktorer

Osäkerhetsfaktorer för SinterCast inkluderar tidpunkten för när OEM-företagen beslutar om nya motorer och komponenter i CGI, beroende av produktionsstartdatum och bedömd ökningstakt, Livslängden för varje motorprogram; möjligheten att volymen av befintliga program kan minska eller nå slutet av sin livscykel tidigare än förväntat; konjunkturen globalt för nybilsförsäljning; teknologitrender och utsläppslagstiftning; samt försäljningsframgångar för fordon utrustade med SinterCast-CGI-komponenter

Den ökande ekonomiska och geopolitiska instabiliteten, förvärrad av de senaste handels- och tullkonfrontationer samt pågående väpnade konflikter i flera regioner, utgör de dominerande kortsiktiga riskfaktorerna för den globala gjuteri- och fordonsindustrin. Även om det ännu inte är möjligt att bedöma omfattningen av dessa faktorer för

marknadsutvecklingen på kort sikt, är SinterCast fortsatt övertygad om den långsiktiga tillväxten inom CGI. Andra faktorer som kan påverka marknadsrisken för SinterCast och dess slutanvändarindustrier inkluderar omförhandlingen av internationella tariffer och frihandelsavtal för fordonsförsäljning, lagstiftning för klimatanpassning och relaterad tillväxt för alternativa drivlineteknologier, samt den generella efterfrågan på godstransporter. Utvecklingen av AI kan också öka möjligheterna att utveckla potentiellt konkurrenskraftiga teknologier eller att återskapa SinterCast-teknologin genom omvänd teknikutveckling.

Ingen betydande risk för väsentlig justering av det redovisade värdet på tillgångar och skulder har identifierats vid balansdagen. För mer information om risker och osäkerhetsfaktorer, se SinterCast årsredovisning.

### Organisation

SinterCast har en global organisation med medarbetare och kontor i Sverige, Storbritannien, USA, Kina, Tyskland samt Portugal, med framgångsrik CGI-produktion i stora volymer hos kundgjuterier belägna i Europa, Asien och Amerika. Per den 31 mars 2025 hade koncernen 26 (27) anställda, varav 7 (6) är kvinnor. Genom höjd kompetens och effektivitetsförbättringar är SinterCast väl förberett för att stödja globala marknadsaktiviteter och för att driva bolagets framtida tillväxt.

### Moderbolaget

SinterCast AB (publ) är moderbolaget i SinterCast-koncernen med säte i Stockholm, Sverige. Den 31 mars 2025 hade moderbolaget 21 (22) anställda. Medelantalet anställda under perioden var 21 (23). Merparten av verksamheten leds från moderbolaget medan verksamheterna i Storbritannien, USA och Kina leds av de lokala bolagen. Den information som lämnats i denna rapport för koncernen gäller i allt väsentligt även för moderbolaget. Dock kan periodens resultat skilja sig åt mellan koncernen och moderbolaget beroende på interna transaktioner mellan moderbolaget och dess dotterbolag.

### Framtidsutsikter

De senaste förändringarna gällande internationella tullar har skapat betydande osäkerhet inom fordonssektorn, vilket potentiellt kan påverka försäljningsvolymerna för pågående program, tidpunkten för produktionsstart av nya program samt investeringsplaneringen för nya installationer. Trots denna osäkerhet bedömer vi att det är för tidigt att ändra våra etablerade mål om att nå fem miljoner motorekvivalenter innan slutet av 2026 och att redovisa mer än 11,4 MSEK i installationsintäkter under 2025. Den sammantagna effekten av de nuvarande osäkerheterna på USD/SEK-växelkursen kan dock sträcka sig bortom skyddet från vår nuvarande valutasäkring, vilket kan påverka framtida lönsamhet. Detta skulle kunna förlänga tidshorisonten för när SinterCast börjar betala svensk inkomstskatt, vilket för närvarande förväntas ske omkring slutet av 2027 eller början av 2028.

Förseningen av EPA 2027-lagstiftningen i USA kommer att ta bort förköpseffekten under 2026, vilket påverkar kortsiktiga volymer för SinterCast. Förseningen av EPA 2027 – samt uppskjutningen av Euro 7-lagstiftningen i Europa från 2027 till 2029 – kommer dock att minska incitamenten för slutanvändare att övergå till tunga elektriska fordon. Fördröjningen av elektrifieringen inom det tunga segmentet kommer att öka efterfrågan på tunga fordon som drivs av förbränningsmotorer och rena bränslen som biodiesel, HVO, förnybar naturgas, syntetiska flytande bränslen och väte, vilket ger dessa nettonoll-teknologier möjlighet att etablera sig starkare.

SinterCast förväntar sig att användningen av CGI i tunga fordon kommer att öka från dagens nivå på 40–50 % till över 80 % innan decenniets slut.

### **Aktien och analytiker**

SinterCast-aktien är sedan den 26 april 1993 noterad hos Nasdaq Stockholm på Small Cap-listan. Aktiekapitalet i SinterCast är 7 090 133 SEK till ett nominellt värde av cirka 1 SEK per aktie. ABG Sundal Collier är utsedd likviditetsgarant för SinterCast-aktien.

Följande analytiker följer och skriver om SinterCast:

Henric Hintze hos ABG Sundal Collier, [henric.hintze@abgsc.se](mailto:henric.hintze@abgsc.se), +46 8 566 294 89

Philip Wendt hos Aktiespararna, [philip.wendt@aktiespararna.se](mailto:philip.wendt@aktiespararna.se), +46 8 50 65 15 00

Per Bernhult på Stockpicker, [staff@stockpicker.se](mailto:staff@stockpicker.se), +46 8 662 06 69

### **Redovisningsprinciper**

Informationen avgiven för koncernen i denna delårsrapport har upprättats i enlighet med den svenska Årsredovisningslagen och IAS 34 Delårsrapportering. Rapporterna för moderbolaget har upprättats i enlighet med Årsredovisningslagen 9 kapitel, Delårsrapport och RFR 2. De redovisningsprinciper som har använts för koncernen och moderbolaget överensstämmer med de redovisningsprinciper som har använts vid upprättandet av företagets senaste årsredovisning.

### **Finansiella tillgångar och skulder värderade till verkligt värde**

Koncernen innehar finansiella tillgångar i form av derivatinstrument och räntebärande investeringar. Det verkliga värdet på derivatinstrument, som inte handlas på en aktiv marknad, baseras på valutakurser noterade på en marknad. Kassaflöden diskonteras i enlighet med marknadsräntor. Företagscertifikat och räntebärande instrument handlas på en aktiv marknad och det verkliga värdet beräknas utifrån tillgängliga marknadspriser. Effekterna redovisas över resultaträkningen.

### **Avrundning**

Den totala summan i tabeller och rapporter kanske inte alltid överensstämmer exakt eftersom siffrorna avrundas. Huvudmålsättningen är att varje rad ska motsvara källan. Det innebär att det ibland kan finnas avrundningskillnader i summeringen.

Alternativa nyckeltal har definierats och är inkluderade i nyckeltal- och aktieinformationstabellerna i denna rapport. Mer information om redovisningsprinciper finns i årsredovisningen 2024, på sidorna 48-53.

### **Väsentliga transaktioner och händelser efter balansdagen**

Inga väsentliga transaktioner har ägt rum mellan SinterCast och styrelsen eller ledningen under perioden. Årsredovisningen för 2024 publicerades på bolagets hemsida den 21 mars 2025. Följande pressmeddelanden har utgivits efter balansdagen:

23 januari 2025 – SinterCast serieproduktion inleds vid First Automobile Works i Kina

10 februari 2025 – Saroj Group blir den första licenstagaren för SinterCast i Indien

19 februari 2025 – SinterCast resultat oktober-december 2024

27 februari 2025 – SinterCast inleder ny serieproduktion för MAN

21 mars 2025 – SinterCast Årsredovisning 2024



Inga andra väsentliga händelser har inträffat efter balansdagen per den 31 mars 2024 som i sak påverkar denna rapport. Följande pressmeddelanden publicerades efter balansdagen:

11 april 2025 – Kallelse till årsstämma i SinterCast Aktiebolag

## Utdelningspolicy och Utdelning

Styrelsen har för avsikt att fortsätta ge en ordinarie utdelning till aktieägarna, främst baserat på kassaflödet från verksamheten efter investeringar. Om styrelsen anser att likviditeten överstiger det belopp som behövs för att stödja de operativa kraven och strategiska målen har styrelsen möjlighet att föreslå en extra utdelning eller ett återköp av aktier för att ytterligare justera likviditeten. Den första utdelningen utbetalades i maj 2011 för verksamhetsåret 2010 och sedan dess har en ökande ordinarie utdelning utbetalats. Sedan 2019 har utdelningen delats upp på två lika stora utbetalningar. Sedan den första utdelningen utbetalades tillsammans med utdelningsförslaget, har SinterCast delat ut 375 MSEK till sina aktieägare motsvarande 110 % av rörelseresultatet samma period. Den sammanlagda utdelningen uppgår till 53,00 kronor per aktie.

## Aktieåterköp

Den 25 november 2024, i enlighet med beslutet vid årsstämman 2024, inledde SinterCast ett andra återköpsprogram för aktier med ett inledande belopp på upp till fem (5) miljoner svenska kronor (SEK). Under det fjärde kvartalet 2024 hade 12 224 aktier förvärvat till ett belopp av 1,3 MSEK. Återköpskampanjen fortsatte i början av 2025, fram till början av den tysta periodens start den 16 januari 2025. Det totala antalet förvärvade aktier fram till den 29 april 2025 är 25 233 aktier, till ett totalbelopp av 2,7 MSEK.

## Föreslagen utdelning 2025

Styrelsen föreslår en ordinarie utdelning om 6,00 SEK per aktie (5,50 SEK per aktie) med en extra utdelning på 1,00 SEK (0,60 SEK per aktie), vilket representerar en utdelning på 49,5 MSEK (43,1 MSEK) till aktieägarna i SinterCast AB (publ) för verksamhetsåret 2024, fördelat på två lika stora utbetalningar om 3,50 SEK per aktie (3,05 SEK per aktie). Styrelsen föreslår den 22 maj 2025 som avstämningsdag för den första utbetalningen och den 7 november 2025 som avstämningsdag för den andra utbetalningen. Vid beslutet om beloppet för den ordinarie utdelningen som kommer att föreslås till årsstämman 2025 övervägde styrelsen kassaflöde från verksamheten, den finansiella ställningen, investeringsbehovet och andra faktorer, såsom marknadsutsikter, tillväxtstrategi och den interna finansiella prognosen för koncernen.



## Årsstämma 2025

SinterCast AB (publ) årsstämma 2026 kommer att hållas tisdagen den 20 maj 2025, kl 15:00 hos IVA konferenscenter, Grev Turegatan 16 i Stockholm.

### Rätt att delta och rösta

Aktieägare som önskar delta i årsstämman ska

- dels vara införd i den av Euroclear Sweden AB förda aktieboken måndagen den 12 maj 2025, och
- dels anmäla sitt deltagande till SinterCast senast onsdagen den 14 maj 2025.

För att ha rätt att delta i stämman måste en aktieägare som låtit förvaltarregistrera sina aktier dessutom låta registrera aktierna i eget namn så att aktieägaren blir upptagen i framställningen av aktieboken måndagen den 12 maj 2025. Sådan registrering kan vara tillfällig (s.k. rösträttsregistrering) och begärs hos förvaltaren enligt förvaltarens rutiner i sådan tid i förväg som förvaltaren bestämmer. Rösträttsregistrering som har gjorts av förvaltaren senast onsdagen den 14 maj 2025 kommer att beaktas vid framställningen av aktieboken.

Hela informationen finns i den offentliggjorda kallelsen.

## Information

### Delårsrapporter

April-juni 2025

Juli-september 2025

Oktober-december 2025 och bokslutskommuniké 2025

Januari-mars 2026

### Publiceringsdatum

08:00 CET den 20 augusti 2025

08:00 CET den 5 november 2025

08:00 CET den 18 februari 2026

08:00 CET den 29 april 2026

Denna rapport har inte granskats av bolagets revisorer.

*Stockholm den 30 april 2025*

För mer information kontakta:

**Dr Steve Dawson**

**Vd**

**SinterCast AB (publ)**

Telefon: +46 150 794 40

Mobil: +44 771 002 6342

E-post: [steve.dawson@sintercast.com](mailto:steve.dawson@sintercast.com)

Hemsida: [www.sintercast.com](http://www.sintercast.com)

Org.nr: 556233-6494

Detta pressmeddelande innehåller information som SinterCast AB (publ) är skyldigt att offentliggöra enligt EU:s marknadsmissbruksförordning. Informationen lämnades, genom vd Steve Dawsons försorg, för offentliggörande den 30 april 2025 kl. 08:00 CET.

### Resultaträkning – koncernen

Belopp i miljoner kronor	Januari–Mars		Januari–December	
	2025	2024	2024	2023
Nettoomsättning	27,1	32,1	135,6	134,4
Kostnad sålda varor	-8,3	-9,6	-37,3	-35,9
<b>Bruttoresultat</b>	<b>18,8</b>	<b>22,5</b>	<b>98,3</b>	<b>98,5</b>
Försäljningskostnader	-7,6	-7,7	-33,6	-34,7
Administrationskostnader	-1,9	-2,2	-10,0	-9,9
Forsknings- och utvecklingskostnader	-1,6	-2,1	-6,9	-12,5
Övriga rörelsekostnader och intäkter	2,5	-3,1	-4,7	1,2
<b>Rörelseresultat</b>	<b>10,2</b>	<b>7,4</b>	<b>43,2</b>	<b>42,7</b>
Finansiella intäkter	0,0	0,0	0,4	0,2
Finansiella kostnader	-0,1	-0,1	-0,4	-0,4
<b>Finansnetto</b>	<b>-0,1</b>	<b>-0,1</b>	<b>0,0</b>	<b>-0,1</b>
<b>Resultat före skatt</b>	<b>10,1</b>	<b>7,3</b>	<b>43,2</b>	<b>42,6</b>
Skatt	-2,5	-1,2	-9,0	-0,4
<b>Periodens resultat</b>	<b>7,6</b>	<b>6,2</b>	<b>34,3</b>	<b>42,1</b>
<b>Resultat hänförligt till:</b>				
Moderbolagets aktieägare	7,6	6,2	34,3	42,1
Minoritetsintresse	-	-	-	-
Resultat per aktie, kronor	1,08	0,87	4,85	5,94
Resultat per aktie, efter utspädning, kronor	1,08	0,87	4,85	5,94
Antal utestående aktier vid periodens slut, tusental	7 042,3	7 067,5	7 055,3	7 078,8
Medelantal aktier, tusental	7 045,2	7 067,8	7 067,4	7 088,9
Medelantal aktier, efter utspädning, tusental	7 045,2	7 067,8	7 067,4	7 088,9

### Rapport över resultat och övrigt totalresultat – koncernen

Belopp i miljoner kronor	Januari–Mars		Januari–December	
	2025	2024	2025	2024
<b>Periodens resultat</b>	<b>7,6</b>	<b>6,2</b>	<b>34,3</b>	<b>42,1</b>
<b>Övrigt totalresultat</b>				
<i>Poster som kan omklassificeras till resultaträkningen</i>				
Omräkningsdifferenser, utländska dotterbolag	-0,2	0,2	0,3	-0,6
<b>Övrigt totalresultat, netto efter skatt</b>	<b>-0,2</b>	<b>0,2</b>	<b>0,3</b>	<b>-0,6</b>
<b>Periodens totalresultat</b>	<b>7,4</b>	<b>6,4</b>	<b>34,6</b>	<b>41,5</b>
<b>Periodens totalresultat hänförligt till:</b>				
Moderbolagets aktieägare	7,4	6,4	34,6	41,5
Minoritetsintresse	-	-	-	-

### Balansräkning – koncernen

Belopp i miljoner kronor	31 Mars	31 Mars	31 Dec	31 Dec
	2025	2024	2024	2023
<b>TILLGÅNGAR</b>				
Immateriella anläggningstillgångar	1,0	1,5	1,1	1,7
Materiella anläggningstillgångar, inkl. nyttjanderättstillgång*	8,0	8,0	8,1	8,7
Övriga långfristiga fordringar	0,0	0,4	0,1	0,4
Uppskjuten skattefordran	39,6	49,7	42,0	50,9
<b>Summa anläggningstillgångar</b>	<b>48,6</b>	<b>59,7</b>	<b>51,3</b>	<b>61,6</b>
Varulager	13,0	13,7	12,1	14,1
Kortfristiga fordringar	32,4	33,3	37,9	43,6
Kortfristiga placeringar, kassa och bank	33,2	25,8	23,1	12,3
<b>Summa omsättningstillgångar</b>	<b>78,6</b>	<b>72,8</b>	<b>73,1</b>	<b>70,0</b>
<b>Summa tillgångar</b>	<b>127,2</b>	<b>132,5</b>	<b>124,4</b>	<b>131,6</b>
<b>EGET KAPITAL OCH SKULDER</b>				
<b>Eget kapital</b>	<b>108,7</b>	<b>118,9</b>	<b>102,9</b>	<b>113,6</b>
Långfristiga skulder*	0,7	0,2	0,4	0,5
Kortfristiga skulder*	17,8	13,4	21,1	17,5
<b>Summa skulder</b>	<b>18,5</b>	<b>13,6</b>	<b>21,5</b>	<b>17,9</b>
<b>Summa eget kapital och skulder</b>	<b>127,2</b>	<b>132,5</b>	<b>124,4</b>	<b>131,6</b>

\* Innefattar nyttjanderättstillgångar (1,8 MSEK), långfristig leasingsskuld (0,7 MSEK) och kortfristig leasingsskuld (1,2 MSEK)

### Förändring i eget kapital – koncernen

Belopp i miljoner kronor	Aktiekapital	Tillskjutet kapital	Omräknings differenser	Balanserat resultat	Eget kapital
<b>Öppningsbalans 1 Januari 2024</b>	<b>7,1</b>	<b>44,9</b>	<b>1,0</b>	<b>60,6</b>	<b>113,6</b>
<b>Summa totalresultat</b>					
Periodens resultat	-	-	-	6,2	6,2
Övrigt totalresultat	-	-	0,2	-	0,2
<b>Summa totalresultat</b>	<b>-</b>	<b>-</b>	<b>0,2</b>	<b>6,2</b>	<b>6,4</b>
Återköp egna aktier	-	-	-	-1,2	-1,2
<b>Utgående balans 31 Mars 2024</b>	<b>7,1</b>	<b>44,9</b>	<b>1,3</b>	<b>65,7</b>	<b>118,9</b>
<b>Öppningsbalans 1 Januari 2025</b>	<b>7,1</b>	<b>44,9</b>	<b>1,4</b>	<b>49,6</b>	<b>102,9</b>
<b>Summa totalresultat</b>					
Periodens resultat	-	-	-	7,6	7,6
Övrigt totalresultat	-	-	-0,2	0,0	-0,2
<b>Summa totalresultat</b>	<b>-</b>	<b>-</b>	<b>-0,2</b>	<b>7,6</b>	<b>7,4</b>
Återköp egna aktier	-	-	-	-1,7	-1,7
<b>Utgående balans 31 Mars 2025</b>	<b>7,1</b>	<b>44,9</b>	<b>1,2</b>	<b>55,5</b>	<b>108,7</b>

## Kassaflödesanalys – koncernen

Belopp i miljoner kronor	Januari–Mars		Januari–December	
	2025	2024	2024	2023
<b>Den löpande verksamheten</b>				
Rörelseresultat	10,2	7,4	43,2	42,7
Justering för poster som inte ingår i kassaflödet				
Avskrivningar	0,9	0,9	4,3	6,4
Övrigt	0,0	0,3	0,2	0,2
Orealiserade omräkningsdifferenser	-0,1	0,0	0,4	-
Erhållen ränta	0,0	0,0	0,4	0,2
Betald ränta	-0,1	-0,1	-0,4	-0,4
Betald skatt	-0,1	0,0	-0,1	-0,4
<b>Kassaflöde från den löpande verksamheten</b>	<b>10,8</b>	<b>8,6</b>	<b>48,0</b>	<b>48,7</b>
<b>före förändring av rörelsekapital</b>				
<b>Förändring av rörelsekapital</b>				
Varulager	-0,9	0,5	2,1	2,5
Rörelsefordringar	5,5	10,3	5,9	-6,1
Rörelseskulder	-3,2	-4,1	3,6	0,4
<b>Summa förändring av rörelsekapital</b>	<b>1,4</b>	<b>6,7</b>	<b>11,6</b>	<b>-3,2</b>
<b>Kassaflöde från den löpande verksamheten</b>	<b>12,2</b>	<b>15,2</b>	<b>59,6</b>	<b>45,5</b>
<b>Investeringsverksamheten</b>				
Förvärv av immateriella tillgångar	0,0	0,0	-	-0,5
Förvärv av materiella tillgångar	-0,1	-0,1	-1,8	-5,1
<b>Kassaflöde från investeringsverksamheten</b>	<b>-0,1</b>	<b>-0,1</b>	<b>-1,8</b>	<b>-5,6</b>
<b>Finansieringsverksamheten</b>				
Betalning leasingsskuld	-0,4	-0,4	-1,7	-1,6
Utdelning	0,0	0,0	-43,1	-39,0
Återköp egna aktier	-1,7	-1,2	-2,2	-1,2
<b>Kassaflöde från finansieringsverksamheten</b>	<b>-2,1</b>	<b>-1,6</b>	<b>-47,0</b>	<b>-41,8</b>
Valutakursdifferenser i likvida medel	0,0	0,0	0,0	0,0
Kassaflöde för perioden	10,0	13,6	10,8	-1,9
Ingående likvida medel	23,1	12,3	12,3	14,2
<b>Utgående likvida medel*</b>	<b>33,2</b>	<b>25,8</b>	<b>23,1</b>	<b>12,3</b>

\* Likvida medel utgörs av kortfristiga placeringar samt kassa och bank

## Nyckeltal samt data per aktie – koncernen

Belopp i miljoner kronor	Januari–Mars		Januari–December	
	2025	2024	2024	2023
<b>Nyckeltal</b>				
Nettoomsättning*	27,1	32,1	135,6	134,4
Bruttomarginal, %	69,3	70,1	72,5	73,3
Rörelseresultat	10,2	7,4	43,2	42,7
Rörelsemarginal, %	37,7	23,0	31,9	31,8
Periodens resultat*	7,6	6,2	34,3	42,1
Soliditet, %	85,4	89,8	82,7	86,4
Eget kapital	108,7	118,9	102,9	113,6
Sysselsatt kapital	108,7	118,9	102,9	113,6
Totala tillgångar	127,2	132,5	124,4	131,6
Avkastning på eget kapital, %	6,7	5,3	31,6	37,3
Avkastning på sysselsatt kapital, %	6,7	5,3	31,6	37,3
Avkastning på totalt kapital, %	5,9	4,7	26,8	32,1
<b>Anställda</b>				
Antalet anställda vid periodens slut	26	27	25	28
<b>Data per aktie</b>				
Resultat per aktie, kronor*	1,08	0,87	4,85	5,94
Utdelning per aktie, kronor	-	-	6,10	5,50
Kassaflöde från verksamheten per aktie, kronor	1,74	2,16	8,43	6,42
Betalkurs vid periodens slut, kronor	107,0	101,0	107,0	102,0

\* I enlighet med IFRS. Övriga nyckeltal och data per aktie definieras som "Alternative Performance Measures" (APMs).

### Bruttomarginal %

Periodens bruttoresultat i procent av omsättningen

### Rörelsemarginal %

Periodens rörelseresultat i procent av omsättningen

### Soliditet %

Eget kapital i procent av totala tillgångar vid periodens slut

### Eget kapital per aktie

Eget kapital dividerat med medelantalet aktier

### Sysselsatt kapital

Balansomslutning minskad med icke räntebärande skulder

### Avkastning på eget kapital %

Periodens resultat i procent av genomsnittligt eget kapital.

Kvartalvärdet uppräknas ej till helårsvärde

### Avkastning på sysselsatt kapital %

Periodens resultat i procent av genomsnittligt sysselsatt kapital

Kvartalvärdet uppräknas ej till helårsvärde

### Avkastning på totalt kapital %

Periodens resultat i procent av genomsnittlig balansomslutning

Kvartalvärdet uppräknas ej till helårsvärde

### Medelantal aktier

Medelantal utestående aktier efter återköp vid periodens slut

### Medelantal aktier justerat för utspädning

Vägt genomsnitt av antal utestående aktier efter utspädning i perioden

### Resultat per aktie

Periodens resultat dividerat med medelantalet utestående aktier

### Resultat per aktie justerat för utspädning

Periodens resultat dividerat med medelantalet utestående aktier justerat med eventuell utspädning

### Utdelning per aktie

Utdelning dividerat med antal aktier

### Kassaflöde från verksamheten per aktie

Kassaflöde från verksamheten dividerat med antal aktier

### Betalkurs vid periodens slut

Senaste betalkurs för SinterCast aktie på NASDAQ Stockholm

### Värden visade som "0,0"

Värde understiger 50 000 kronor

### Värden visade som "-"

Inget värde tillämpligt

### Resultaträkning – moderbolaget

Belopp i miljoner kronor	Januari–Mars		Januari–December	
	2025	2024	2024	2023
Nettoomsättning	27,1	31,9	134,4	133,3
Kostnad sålda varor	-8,9	-10,0	-39,3	-38,4
<b>Bruttoresultat</b>	<b>18,2</b>	<b>21,9</b>	<b>95,1</b>	<b>94,9</b>
Försäljningskostnader	-7,6	-7,8	-32,4	-34,6
Administrationskostnader	-1,8	-2,2	-10,0	-9,7
Forsknings- och utvecklingskostnader	-1,6	-2,1	-6,9	-12,5
Övriga rörelsekostnader och intäkter	4,1	-4,1	-6,5	1,3
<b>Rörelseresultat</b>	<b>11,3</b>	<b>5,7</b>	<b>39,4</b>	<b>39,4</b>
Resultat från andelar i koncernföretag	0,0	0,0	1,8	0,0
Finansiella intäkter	0,0	0,0	0,4	0,2
Finansiella kostnader	-0,2	-0,2	-0,9	-0,7
<b>Finansnetto</b>	<b>-0,2</b>	<b>-0,2</b>	<b>1,2</b>	<b>-0,5</b>
<b>Resultat före skatt</b>	<b>11,1</b>	<b>5,6</b>	<b>40,6</b>	<b>38,9</b>
Skatt	-2,3	-1,1	-8,4	-2,1
<b>Periodens resultat</b>	<b>8,8</b>	<b>4,4</b>	<b>32,2</b>	<b>36,8</b>
Resultat per aktie, kronor	1,25	0,62	4,55	5,20
Resultat per aktie, efter utspädning, kronor	1,25	0,62	4,55	5,20
Antal utestående aktier vid periodens slut, tusental	7 042,3	7 067,5	7 055,3	7 078,8
Medelantal aktier, tusental	7 045,2	7 067,8	7 067,4	7 088,9
Medelantal aktier, efter utspädning, tusental	7 045,2	7 067,8	7 067,4	7 088,9

### Rapport över resultat och övrigt totalresultat – moderbolaget

Belopp i miljoner kronor	Januari–Mars		Januari–December	
	2025	2024	2024	2023
<b>Periodens resultat</b>	<b>8,8</b>	<b>4,4</b>	<b>32,2</b>	<b>36,8</b>
<b>Periodens totalresultat</b>	<b>8,8</b>	<b>4,4</b>	<b>32,2</b>	<b>36,8</b>



**Balansräkning – moderbolaget**

Belopp i miljoner kronor	31 Mars 2025	31 Mars 2024	31 Dec 2024	31 Dec 2023
<b>TILLGÅNGAR</b>				
Immateriella anläggningstillgångar	1,0	1,5	1,1	1,7
Materiella anläggningstillgångar	6,1	6,5	6,5	6,8
Övriga långfristiga fordringar	1,8	2,2	1,9	2,2
Uppskjuten skattefordran	38,3	47,9	40,6	49,0
<b>Summa anläggningstillgångar</b>	<b>47,4</b>	<b>58,2</b>	<b>50,1</b>	<b>59,7</b>
Varulager	12,7	13,4	11,8	13,9
Kortfristiga fordringar	33,1	33,1	38,2	43,2
Kortfristiga placeringar, kassa och bank	32,1	23,6	21,6	10,6
<b>Summa omsättningstillgångar</b>	<b>78,0</b>	<b>70,1</b>	<b>71,6</b>	<b>67,7</b>
<b>Summa tillgångar</b>	<b>125,3</b>	<b>128,3</b>	<b>121,7</b>	<b>127,4</b>
<b>EGET KAPITAL OCH SKULDER</b>				
<b>Eget kapital</b>	<b>87,2</b>	<b>96,5</b>	<b>80,1</b>	<b>93,3</b>
Kortfristiga skulder	38,1	31,7	41,6	34,1
<b>Summa skulder</b>	<b>38,1</b>	<b>31,7</b>	<b>41,6</b>	<b>34,1</b>
<b>Summa eget kapital och skulder</b>	<b>125,3</b>	<b>128,3</b>	<b>121,7</b>	<b>127,4</b>

### Förändring i eget kapital – moderbolaget

Belopp i miljoner kronor	Bundet Eget Kapital			Fritt Eget Kapital			Summa eget kapital
	Aktie-kapital	Reserv fond	Fond utvecklings utgifter	Överkurs-fond	Balanserat resultat	Årets resultat	
<b>Öppningsbalans 1 Januari 2024</b>	7,1	9,5	1,1	35,3	3,3	36,8	93,3
Överföring föregående års resultat	-	-	-	-	36,8	-36,8	-
Avskrivning utvecklingsutgifter	-	-	-0,1	-	0,1	-	-
<b>Summa totalresultat</b>	-	-	-	-	-	<b>4,4</b>	<b>4,4</b>
Återköp egna aktier	-	-	-	-	-1,2	-	-1,2
<b>Utgående balans 31 Mars 2024</b>	<b>7,1</b>	<b>9,5</b>	<b>1,0</b>	<b>35,3</b>	<b>39,1</b>	<b>4,4</b>	<b>96,5</b>
<b>Öppningsbalans 1 Januari 2025</b>	7,1	9,5	0,7	35,3	-4,7	32,2	80,1
Överföring föregående års resultat	-	-	-	-	32,2	-32,2	-
Aktivering utvecklingsutgifter	-	-	-	-	-	-	-
Avskrivning utvecklingsutgifter	-	-	-0,1	-	0,1	-	-
<b>Summa totalresultat</b>	-	-	-	-	-	<b>8,8</b>	<b>8,8</b>
Återköp egna aktier	-	-	-	-	-1,7	-	-1,7
<b>Utgående balans 31 Mars 2025</b>	<b>7,1</b>	<b>9,5</b>	<b>0,7</b>	<b>35,3</b>	<b>25,8</b>	<b>8,8</b>	<b>87,2</b>